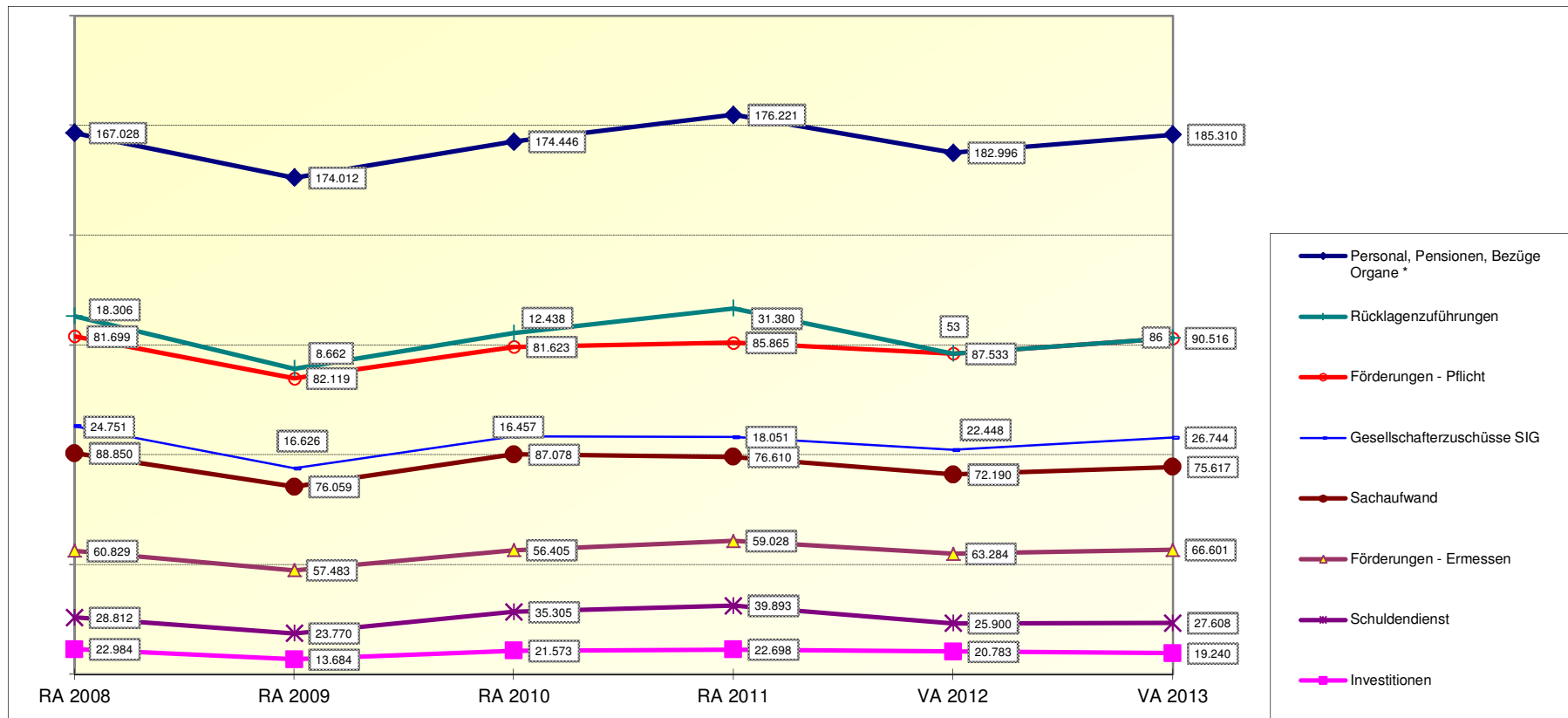


Budgetgesamtentwicklung der Stadt Salzburg von 2008 - 2013

(in 1.000 €)

	RA 2008	RA 2009	RA 2010	RA 2011	VA 2012	VA 2013
Personal, Pensionen, Bezüge Organe *	167.028	174.012	174.446	176.221	182.996	185.310
Investitionen	22.984	13.684	21.573	22.698	20.783	19.240
Förderungen - Ermessen	60.829	57.483	56.405	59.028	63.284	66.601
Gesellschafterzuschüsse SIG	24.751	16.626	16.457	18.051	22.448	26.744
Förderungen - Pflicht	81.699	82.119	81.623	85.865	87.533	90.516
Schuldendienst	28.812	23.770	35.305	39.893	25.900	27.608
Sachaufwand	88.850	76.059	87.078	76.610	72.190	75.617
Rücklagenzuführungen	18.306	8.662	12.438	31.380	53	86
Haushalt gesamt	493.259	452.415	485.325	509.746	475.187	491.722

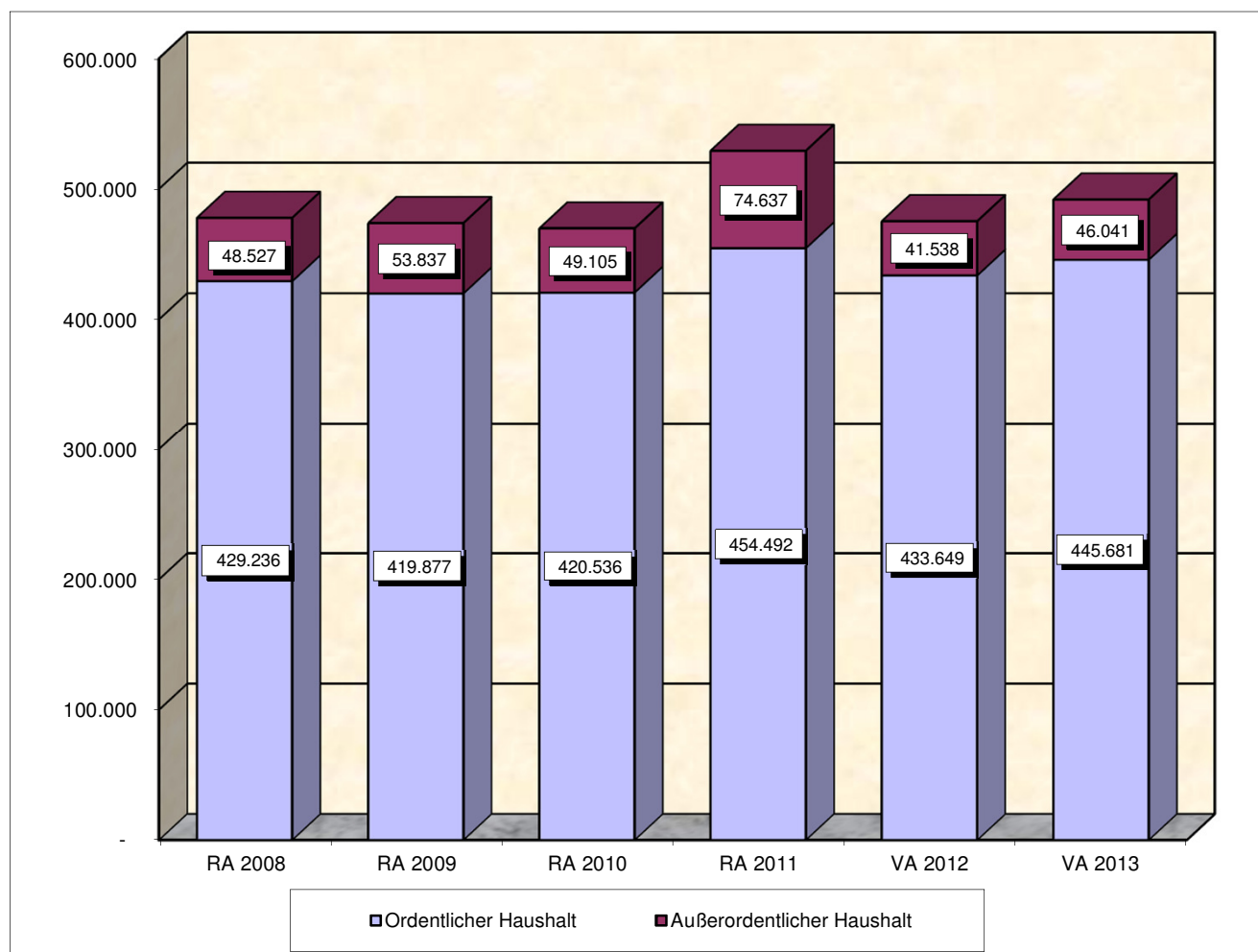


* ab 2009 (+ 2,650) incl. Neuregelung
Selbstträgerschaft Familienbeihilfe

Einnahmen

(in 1.000 €)

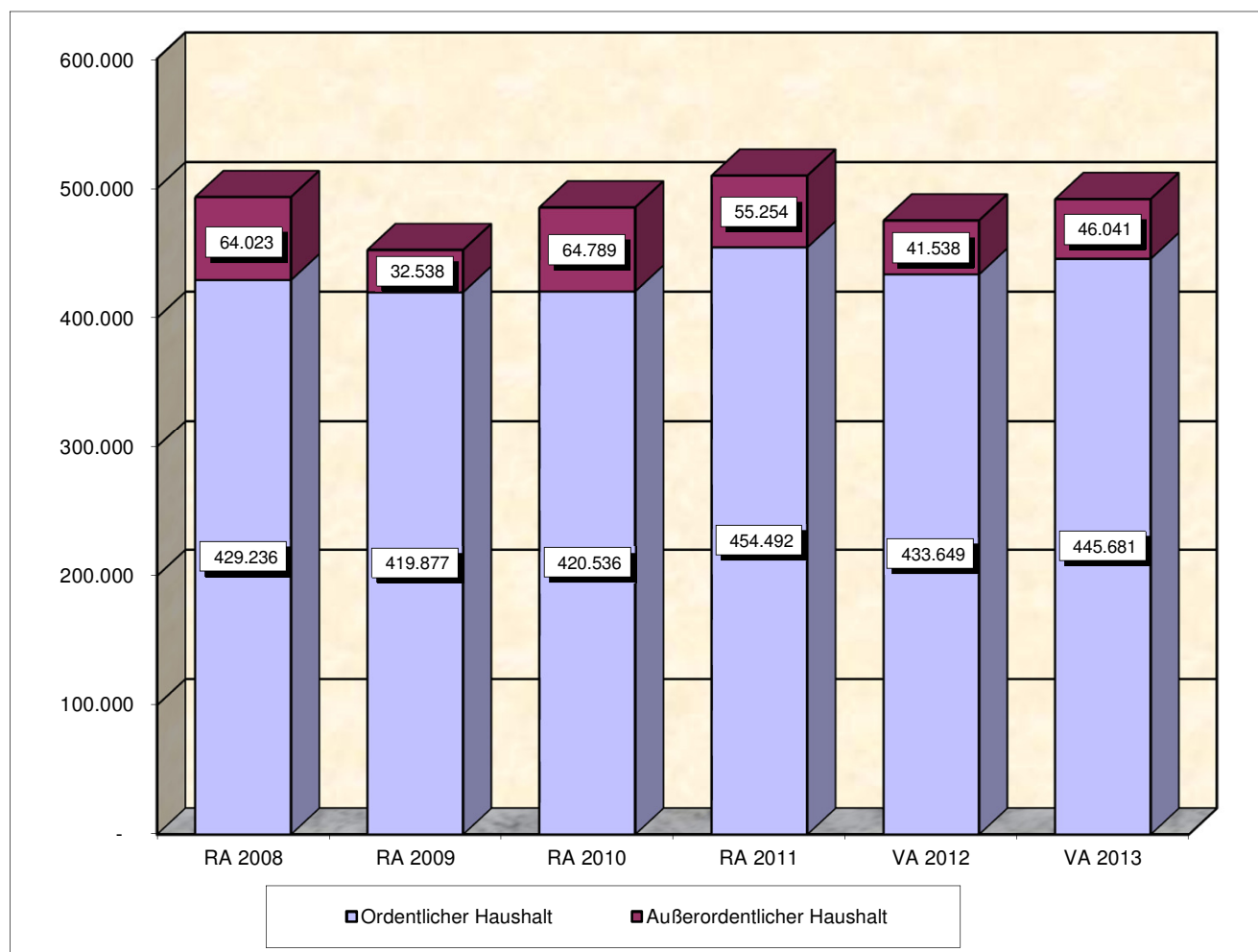
	RA 2008	RA 2009	RA 2010	RA 2011	VA 2012	VA 2013
Ordentlicher Haushalt	429.236	419.877	420.536	454.492	433.649	445.681
Außerordentlicher Haushalt	48.527	53.837	49.105	74.637	41.538	46.041
Gesamt	477.763	473.714	469.641	529.129	475.187	491.722



Ausgaben

(in 1.000 €)

	RA 2008	RA 2009	RA 2010	RA 2011	VA 2012	VA 2013
Ordentlicher Haushalt	429.236	419.877	420.536	454.492	433.649	445.681
Außerordentlicher Haushalt	64.023	32.538	64.789	55.254	41.538	46.041
Gesamt	493.259	452.415	485.325	509.746	475.187	491.722



Mittelherkunft

(in 1.000 €)

Ordentlicher Haushalt

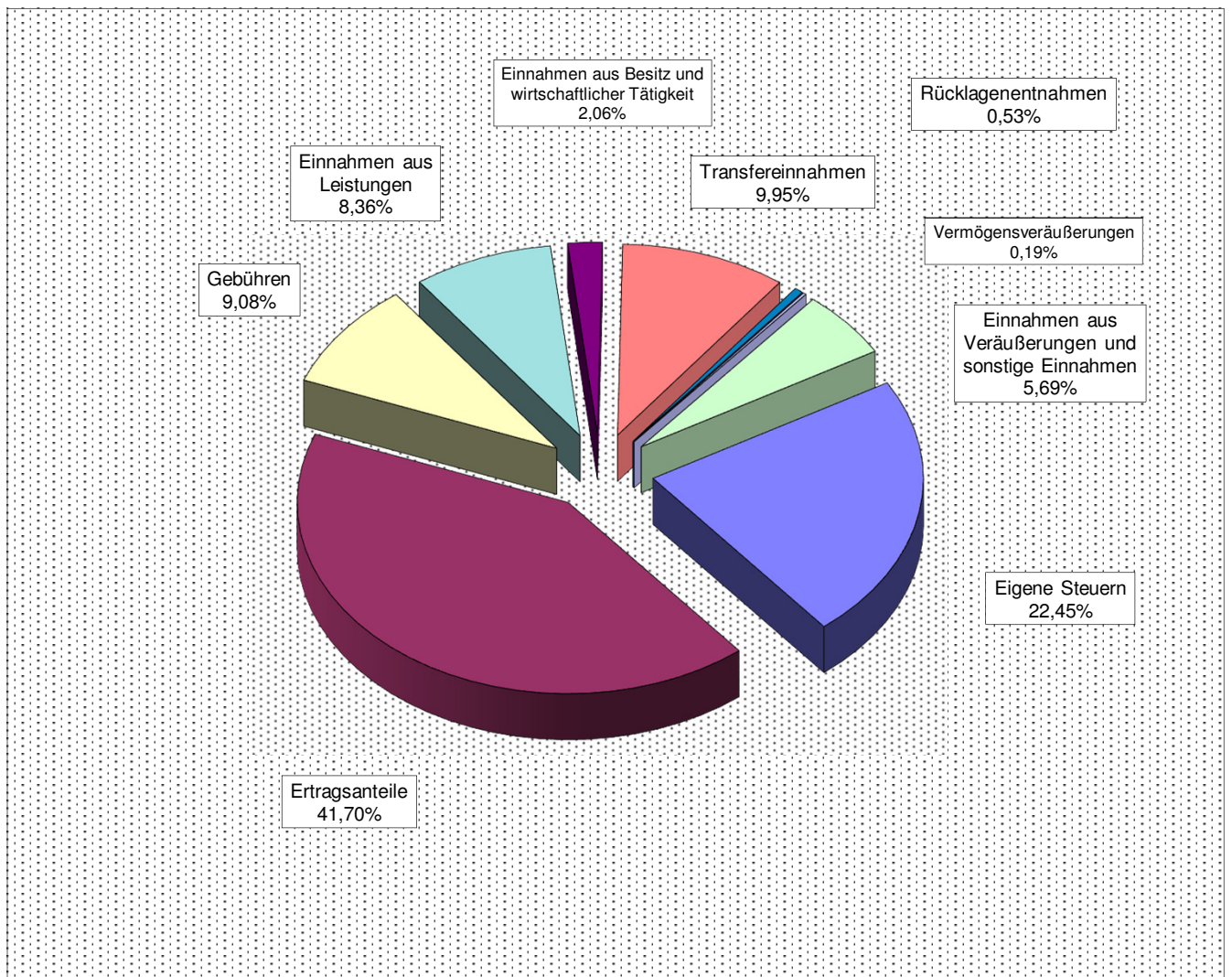
	RA 2009	RA 2010	RA 2011	VA 2012	VA 2013
Eigene Steuern	93.163	96.928	100.409	96.703	100.038
Ertragsanteile	168.660	168.727	182.214	184.542	185.838
Gebühren	39.962	40.136	40.045	40.086	40.450
Einnahmen aus Leistungen	35.208	36.589	36.932	35.212	37.247
Einnahmen aus Besitz und wirtschaftlicher Tätigkeit	9.848	12.129	12.156	9.316	9.189
Transfereinnahmen	37.779	38.747	41.892	41.639	44.329
Rücklagenentnahmen	9.633	278	2.905	-	2.384
Vermögensveräußerungen	547	744	11.868	859	834
Einnahmen aus Veräußerungen und sonstige Einnahmen	25.077	26.258	26.071	25.292	25.372
	419.877	420.536	454.492	433.649	445.681

Außerordentlicher Haushalt

	RA 2009	RA 2010	RA 2011	VA 2012	VA 2013
Darlehensaufnahmen	13.336	23.177	23.439	18.733	17.523
Darlehenskonvertierungen	-	3.947	-	-	-
Zuführungen aus o.H.	2.902	-	1.027	4.505	5.000
Rücklagenentnahmen	3.732	2.954	9.297	8.200	13.820
Beiträge Bund	53	96	787	478	511
Beiträge Land	1.256	769	1.935	1.077	347
Bedarfszuweisungen	8.032	8.098	8.920	8.400	8.600
Vermögensveräußerungen	1.419	-	24	-	-
Sonstige Einnahmen	2.934	36	44	-	227
Bestände aus Vorjahren	20.173	10.028	29.164	145	13
	53.837	49.105	74.637	41.538	46.041

Einnahmen 2013
ordentlicher Haushalt
 (in 1.000 €)

Eigene Steuern	100.038
Ertragsanteile	185.838
Gebühren	40.450
Einnahmen aus Leistungen	37.247
Einnahmen aus Besitz und wirtschaftlicher Tätigkeit	9.189
Transfereinnahmen	44.329
Rücklagenentnahmen	2.384
Vermögensveräußerungen	834
Einnahmen aus Veräußerungen und sonstige Einnahmen	25.372
		<u>445.681</u>



Mittelverwendung

(in 1.000 €)

Ordentlicher Haushalt

	RA 2009	RA 2010	RA 2011	VA 2012	VA 2013
Personal	131.622	130.970	131.850	136.600	138.000
Pensionen	40.007	41.093	41.980	43.500	44.800
Bezüge Organe	2.383	2.383	2.391	2.896	2.510
Investitionen ***	3.537	2.709	4.926	4.854	4.801
Förderungen - Ermessen	54.537	53.002	56.316	59.824	62.393
Gesellschafterzuschüsse SIG	8.112	3.081	2.755	2.403	2.269
Förderungen - Pflicht	82.119	81.623	85.865	87.533	90.516
Schuldendienst	23.770	35.305	39.893	25.900	27.608
Sachaufwand ****	65.136	58.911	62.876	70.086	72.698
Rücklagenzuführungen	8.654	11.459	25.640	53	86
	419.877	420.536	454.492	433.649	445.681

*** VA 2010 Übertrag 2,373 in aoH

**** VA 2010 Übertrag 1,127 in aoH

Außerordentlicher Haushalt

	RA 2009	RA 2010	RA 2011	VA 2012	VA 2013
Investitionen *****	10.146	18.864	17.773	15.929	14.439
Förderungen - Ermessen	2.946	3.404	2.711	3.461	4.209
Gesellschafterzuschüsse SIG	8.514	13.376	15.296	20.045	24.475
Förderungen - Pflicht	-	-	-	-	-
Sachaufwand	2.798	2.935	2.747	2.103	2.918
Darlehenskonvertierung	-	3.947	-	-	-
Rücklagenzuführungen	8	979	5.739	-	-
Fehlbestände aus Vorjahren	8.126	21.284	10.988	-	-
	32.538	64.789	55.254	41.538	46.041

***** VA 2010 Übertrag 3,500 aus oH

**Ausgaben 2013
ordentlicher Haushalt**
(in 1.000 €)

Personal	138.000
Pensionen	44.800
Bezüge Organe	2.510
Investitionen ***	4.801
Förderungen - Ermessen	62.393
Gesellschafterzuschüsse SIG	2.269
Förderungen - Pflicht	90.516
Schuldendienst	27.608
Sachaufwand ****	72.698
Rücklagenzuführungen	86
		<u>445.681</u>

*** VA 2010 Übertrag 2,373 in aoH

**** VA 2010 Übertrag 1,127 in aoH

