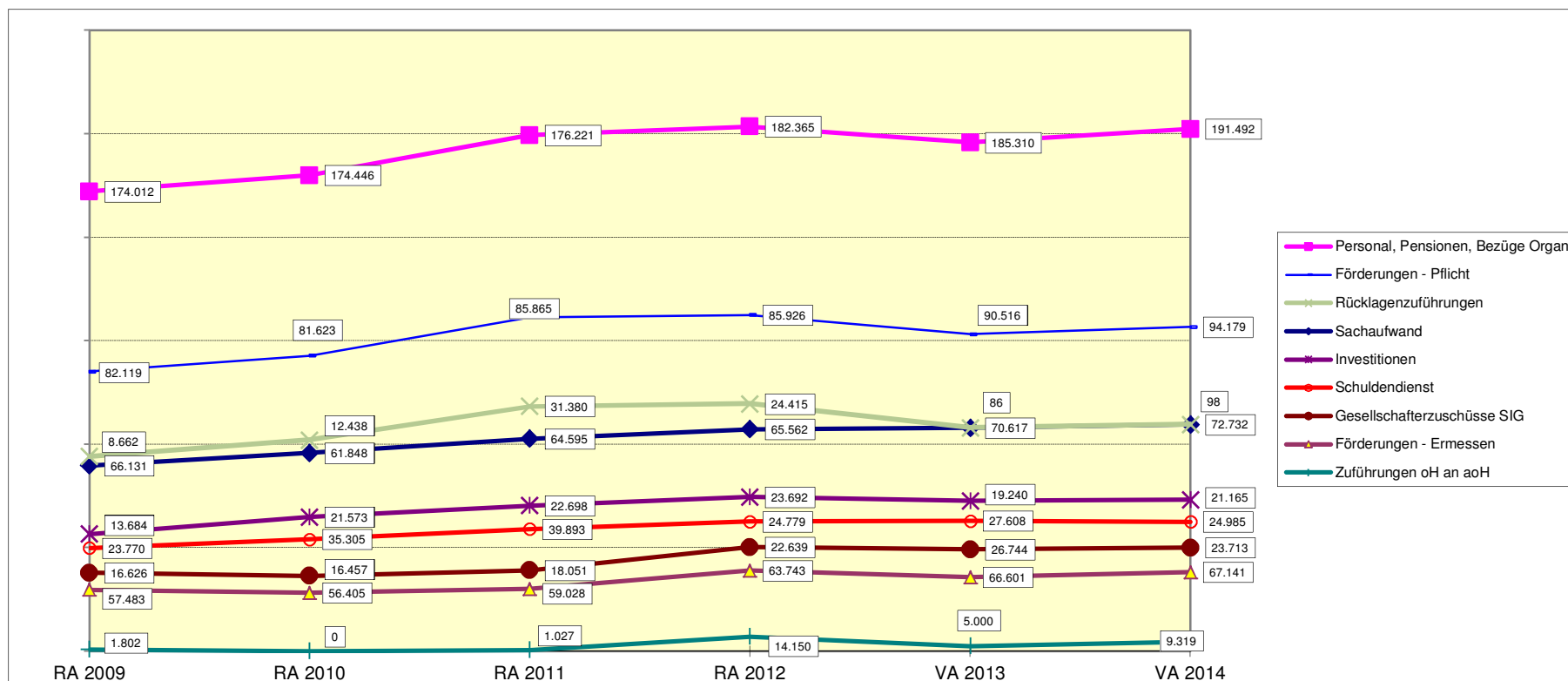


# Budgetgesamtentwicklung der Stadt Salzburg von 2009 - 2014

(in 1.000 €)

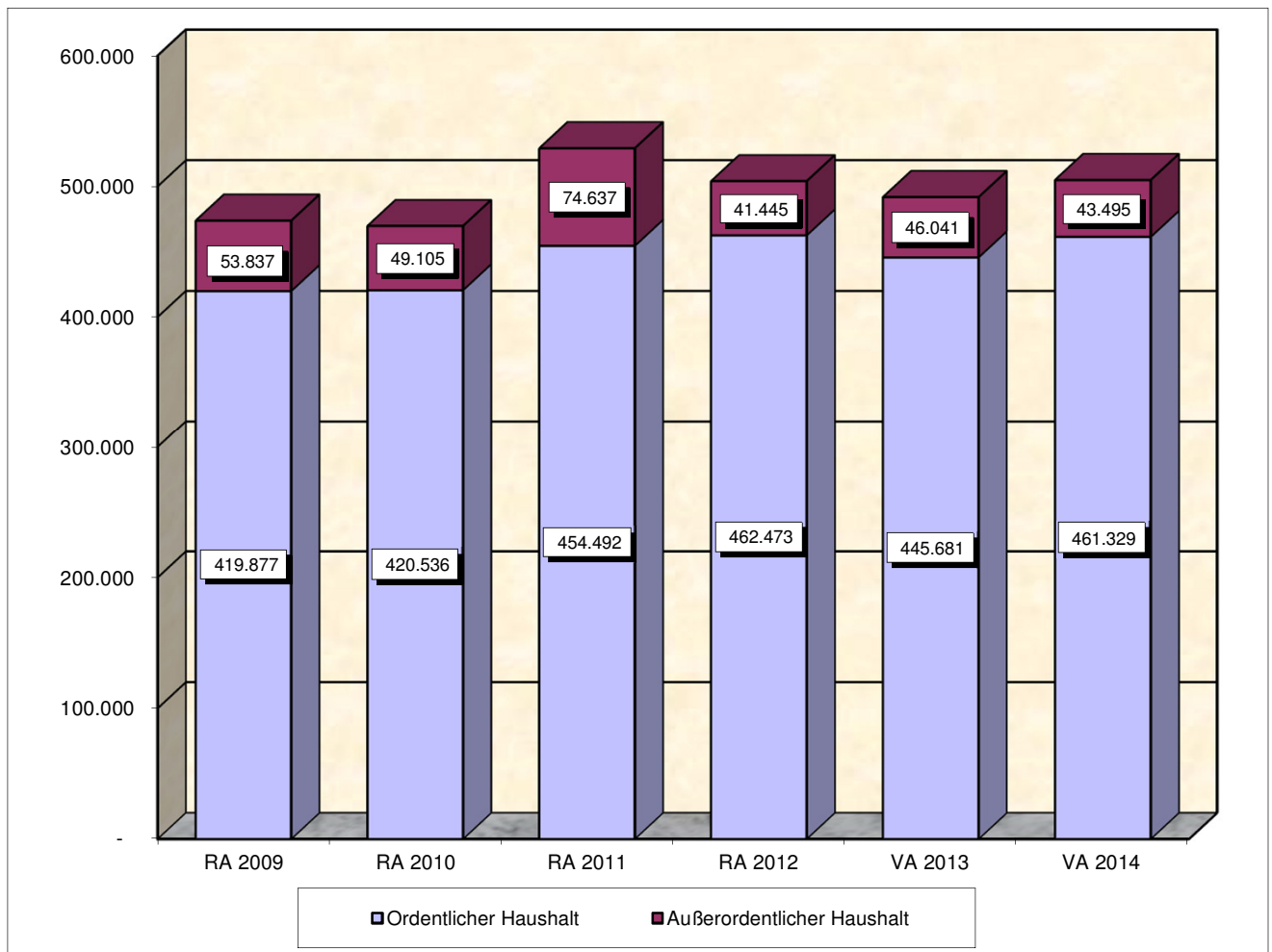
	RA 2009	RA 2010	RA 2011	RA 2012	VA 2013	VA 2014
Personal, Pensionen, Bezüge Organe	174.012	174.446	176.221	182.365	185.310	191.492
Investitionen	13.684	21.573	22.698	23.692	19.240	21.165
Förderungen - Ermessen	57.483	56.405	59.028	63.743	66.601	67.141
Gesellschafterzuschüsse SIG	16.626	16.457	18.051	22.639	26.744	23.713
Förderungen - Pflicht	82.119	81.623	85.865	85.926	90.516	94.179
Schuldendienst	23.770	35.305	39.893	24.779	27.608	24.985
Zuführungen oH an aoH	1.802	0	1.027	14.150	5.000	9.319
Sachaufwand	66.131	61.848	64.595	65.562	70.617	72.732
Rücklagenzuführungen	8.662	12.438	31.380	24.415	86	98
Sonstiges (Abschlussbuchungen)	8.126	25.230	10.988	18.649	0	0
Haushalt gesamt	452.415	485.325	509.746	525.920	491.722	504.824



## Einnahmen

(in 1.000 €)

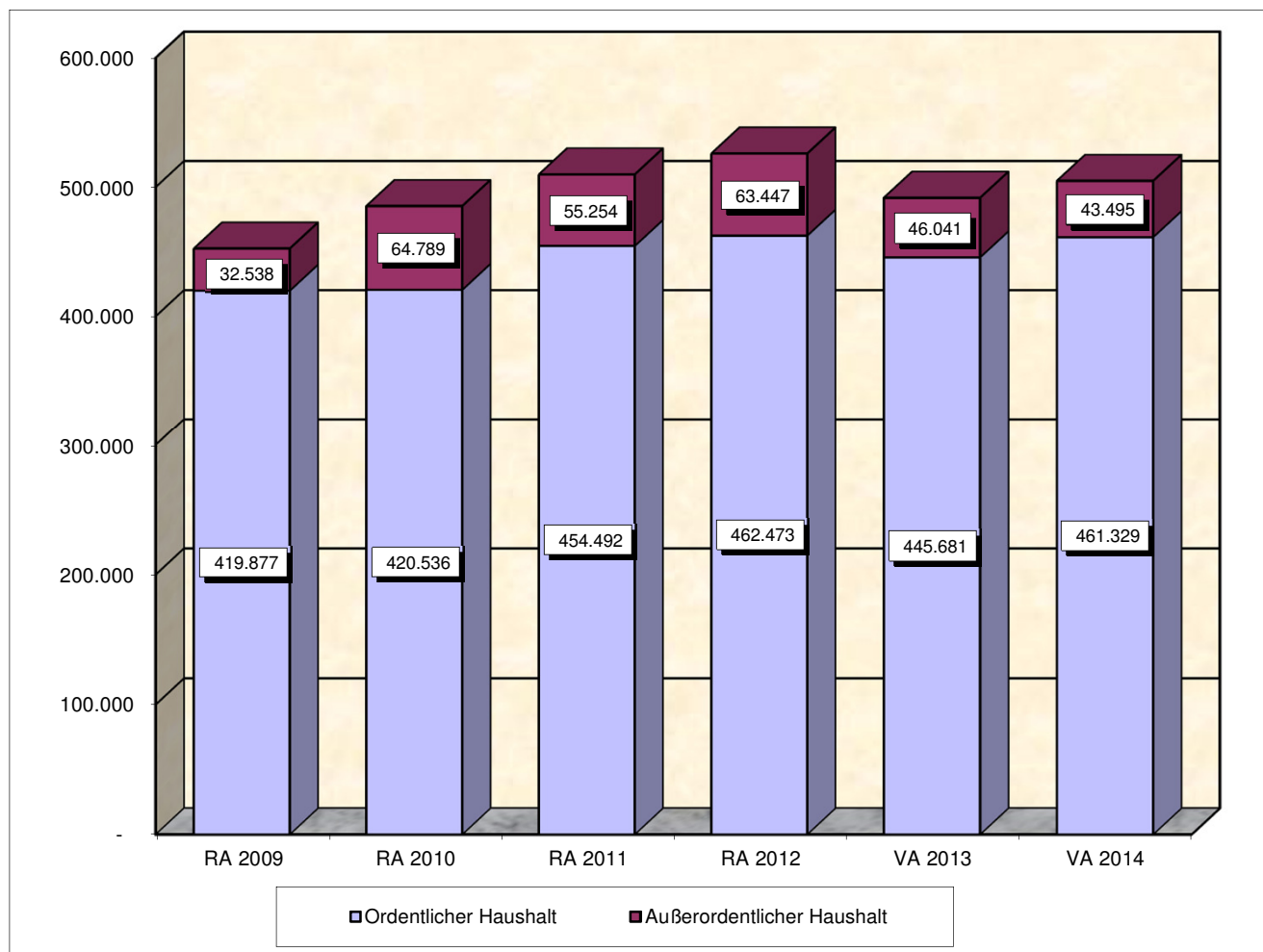
	RA 2009	RA 2010	RA 2011	RA 2012	VA 2013	VA 2014
Ordentlicher Haushalt	419.877	420.536	454.492	462.473	445.681	461.329
Außerordentlicher Haushalt	53.837	49.105	74.637	41.445	46.041	43.495
Gesamt	473.714	469.641	529.129	503.918	491.722	504.824



## Ausgaben

(in 1.000 €)

	RA 2009	RA 2010	RA 2011	RA 2012	VA 2013	VA 2014
Ordentlicher Haushalt	419.877	420.536	454.492	462.473	445.681	461.329
Außerordentlicher Haushalt	32.538	64.789	55.254	63.447	46.041	43.495
Gesamt	452.415	485.325	509.746	525.920	491.722	504.824



**Mittelherkunft**

(in 1.000 €)

**Ordentlicher Haushalt**

	RA 2010	RA 2011	RA 2012	VA 2013	VA 2014
Eigene Steuern	96.928	100.409	104.639	100.038	104.534
Ertragsanteile	168.727	182.214	190.657	185.838	199.599
Gebühren	40.136	40.045	41.064	40.450	40.480
Einnahmen aus Leistungen	36.589	36.932	39.079	37.247	36.390
Einnahmen aus Besitz und wirtschaftlicher Tätigkeit	12.129	12.156	15.641	9.189	9.514
Transfereinnahmen	38.747	41.892	42.845	44.329	44.071
Rücklagenentnahmen	278	2.905	317	2.384	-
Vermögensveräußerungen	744	11.868	1.822	834	853
Einnahmen aus Veräußerungen und sonstige Einnahmen	26.258	26.071	26.409	25.372	25.888
	420.536	454.492	462.473	445.681	461.329

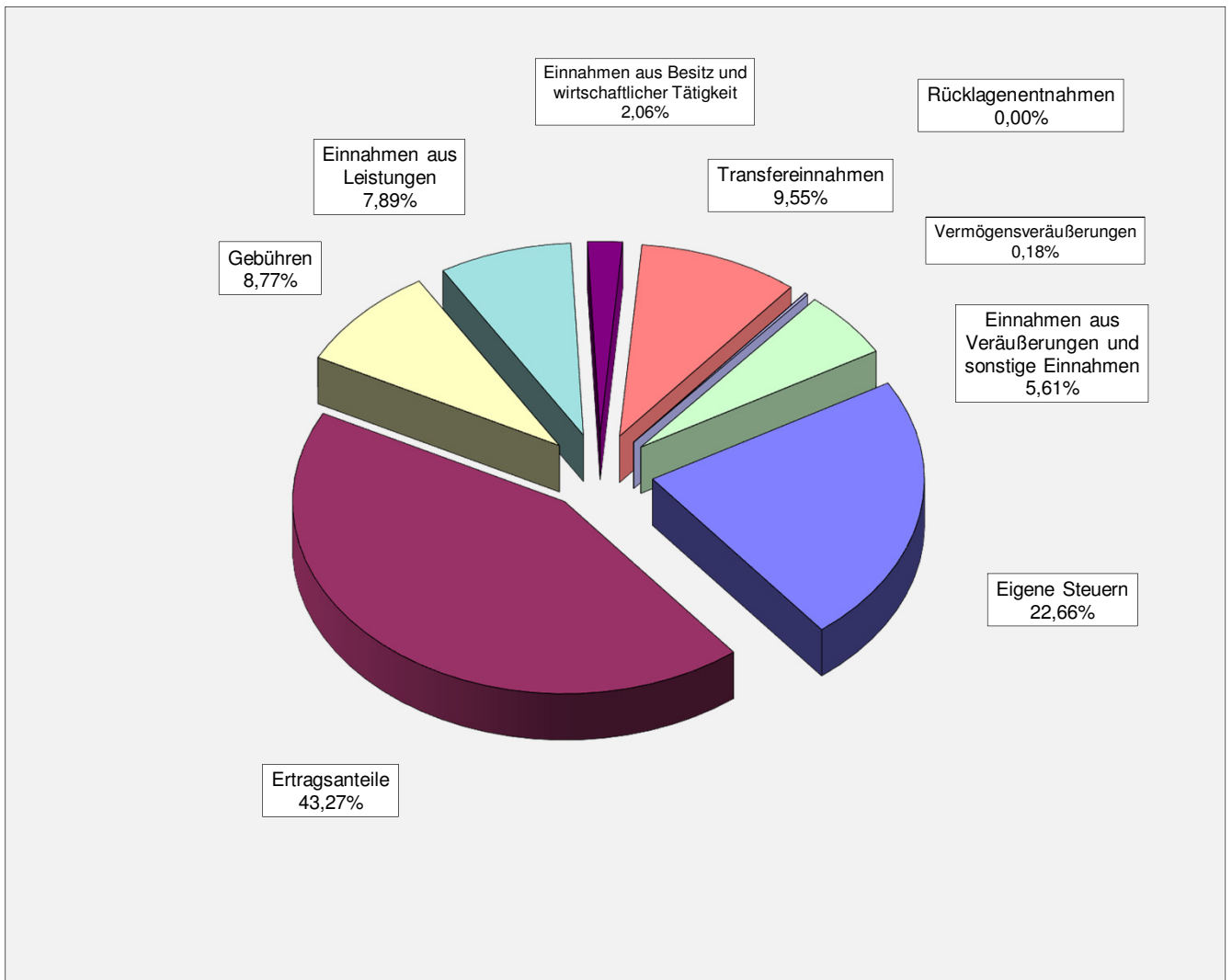
**Außerordentlicher Haushalt**

	RA 2010	RA 2011	RA 2012	VA 2013	VA 2014
Darlehensaufnahmen	23.177	23.439	2.722	17.523	14.227
Darlehenskonvertierungen	3.947	-	-	-	-
Zuführungen aus o.H.	-	1.027	14.150	5.000	9.319
Rücklagenentnahmen	2.954	9.297	8.988	13.820	10.500
Beiträge Bund	96	787	35	511	226
Beiträge Land	769	1.935	1.674	347	464
Bedarfszuweisungen	8.098	8.920	9.350	8.600	8.700
Vermögensveräußerungen	-	24	-	-	-
Sonstige Einnahmen	36	44	206	227	-
Bestände aus Vorjahren	10.028	29.164	4.320	13	59
	49.105	74.637	41.445	46.041	43.495

**Einnahmen 2014  
ordentlicher Haushalt**

(in 1.000 €)

Eigene Steuern	.....	104.534
Ertragsanteile	.....	199.599
Gebühren	.....	40.480
Einnahmen aus Leistungen	.....	36.390
Einnahmen aus Besitz und wirtschaftlicher Tätigkeit	.....	9.514
Transfereinnahmen	.....	44.071
Rücklagenentnahmen	.....	-
Vermögensveräußerungen	.....	853
Einnahmen aus Veräußerungen und sonstige Einnahmen	.....	25.888
		<u>461.329</u>



**Mittelverwendung**

(in 1.000 €)

**Ordentlicher Haushalt**

	RA 2010	RA 2011	RA 2012	VA 2013	VA 2014
Personal	130.970	131.850	136.588	138.000	142.830
Pensionen	41.093	41.980	42.910	44.800	46.150
Bezüge Organe	2.383	2.391	2.867	2.510	2.512
Investitionen ***	2.709	4.926	5.241	4.801	5.646
Förderungen - Ermessen	53.002	56.316	59.763	62.393	63.436
Gesellschafterzuschüsse SIG	3.081	2.755	2.335	2.269	2.373
Förderungen - Pflicht	81.623	85.865	85.925	90.516	94.179
Schuldendienst	35.305	39.893	24.779	27.608	24.985
Zuführungen oH an aoH	-	1.027	14.150	5.000	9.319
Sachaufwand ****	58.911	61.849	63.500	67.698	69.802
Rücklagenzuführungen	11.459	25.640	24.415	86	97
	420.536	454.492	462.473	445.681	461.329

\*\*\* VA 2010 Übertrag 2,373 in aoH

\*\*\*\* VA 2010 Übertrag 1,127 in aoH

**Außerordentlicher Haushalt**

	RA 2010	RA 2011	RA 2012	VA 2013	VA 2014
Investitionen *****	18.864	17.773	18.451	14.439	15.519
Förderungen - Ermessen	3.404	2.711	3.980	4.209	3.706
Gesellschafterzuschüsse SIG	13.376	15.296	20.304	24.475	21.340
Förderungen - Pflicht	-	-	-	-	-
Sachaufwand	2.935	2.747	1.835	2.918	2.930
Darlehenskonvertierung	3.947	-	-	-	-
Rücklagenzuführungen	979	5.739	228	-	-
Fehlbestände aus Vorjahren	21.284	10.988	18.649	-	-
	64.789	55.254	63.447	46.041	43.495

\*\*\*\*\* VA 2010 Übertrag 3,500 aus oH

**Ausgaben 2014  
ordentlicher Haushalt**  
(in 1.000 €)

Personal	.....	142.830
Pensionen	.....	46.150
Bezüge Organe	.....	2.512
Investitionen ***	.....	5.646
Förderungen - Ermessen	.....	63.436
Gesellschafterzuschüsse SIG	.....	2.373
Förderungen - Pflicht	.....	94.179
Schuldendienst	.....	24.985
Zuführungen oH an aoH	.....	9.319
Sachaufwand ****	.....	69.802
Rücklagenzuführungen	.....	97
		<u>461.329</u>

\*\*\* VA 2010 Übertrag 2,373 in aoH

\*\*\*\* VA 2010 Übertrag 1,127 in aoH

