



Räumliches Entwicklungskonzept 2007









Gemeinderatsbeschluss vom 17.12.2008

Plannummer: 1.11

Beschäftigtenentwicklung 1991 - 2001

Allgemeines Funktionskonzept

Legende:

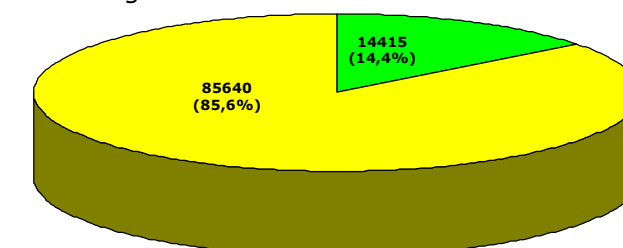
-  Abnahme (max. -21 %)
-  Zunahme < 25 %
-  Zunahme 25 % - 50 %
-  Zunahme über 50 % (max. 83 %)
-  Beschäftigte Sekundärer Sektor
-  Beschäftigte Tertiärer Sektor
-  Beschäftigte Absolut 2001
-  Zählbezirksgrenzen

Anzahl Beschäftigte

1981 : 83.464
 1991 : 89.326
 2001 : 100.055

Sekundärer Sektor : produzierendes Gewerbe
 Tertiärer Sektor : Dienstleistungen

Beschäftigte 2001 Gesamtstadt



Plangrundlage: Digitaler Stadtplan
 Datenquelle: Statistik Austria

Datenstand: 1991, 2001
 Erstellt am: 03.12.2008

