

Wir zählen (auf) die Stadt



STADT : SALZBURG

Jubiläumsausgabe 2023

Salzburg in Zahlen

www.stadt-salzburg.at/statistik



Statistik
Haus der Stadtgeschichte

Rechtlicher Hinweis und Haftungsausschluss: Der Inhalt des vorliegenden Heftes wurde mit größtmöglicher Sorgfalt erstellt. Die angeführten Daten basieren auf Angaben, die dem Amt vor Drucklegung auf diese Weise vorlagen. Fehler können trotzdem nicht gänzlich ausgeschlossen werden. Daher kann keine Haftung für Richtigkeit, Vollständigkeit und Aktualität des Inhaltes übernommen werden. Weiters kann auch keine Haftung für eventuelle unmittelbare oder mittelbare Schäden, die durch die Nutzung der angebotenen Inhalte entstehen, übernommen werden. Eine Haftung der Autoren oder der Stadt Salzburg ist ebenfalls ausgeschlossen.

Sämtliche Angaben beziehen sich auf das Jahr 2022, außer es wird explizit auf ein anderes Jahr hingewiesen.

Impressum:

Eigentümerin und Herausgeberin: Stadt Salzburg, MA 2/01 – Stadtarchiv und Statistik, Glockengasse 8, 5024 Salzburg, Tel. 0662 8072-4701.

Gestaltung: Kreativbüro Zenz. Titelbild: Angelika Bamer-Ebner.

Druck: Neumarkter Druckerei GmbH.

	Geschichte	4
	Stadtgebiet & Klima	6
	Bevölkerung	8
	Wirtschaft	12
	Gesundheit & Soziales	16
	Kultur, Bildung & Sport	18
	Politik & Verwaltung	22

GESCHICHTE

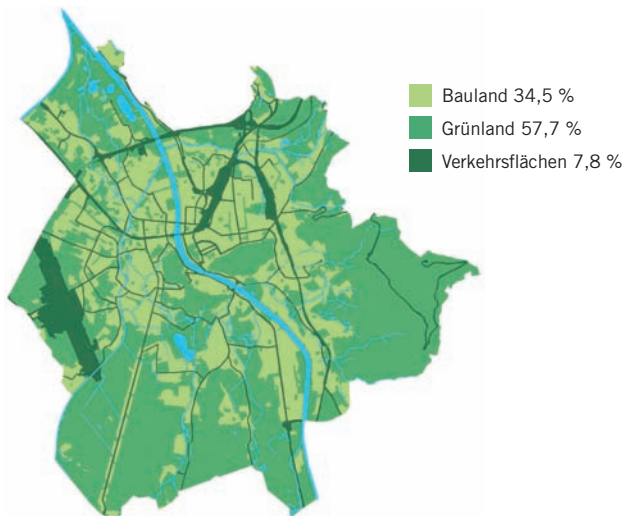
Mittlere Steinzeit	Älteste Spuren des Menschen im Stadtgebiet
Jüngere Steinzeit	Erste Dauersiedlungen auf den Stadtbergen
Bronzezeit	Siedlungsstellen auch in Tallagen
6. Jh. v. Chr.	„Fürstensitz“ am Hellbrunner Berg
1. – 5. Jh.	Römersiedlung Iuvavum
um 45	Munizipalrecht
um 696	Bischof Rupert kommt nach Salzburg
739	Salzburg wird Bischofssitz
um 755	Erstbeleg des Namens „Salzburg“
798	Salzburg wird Sitz eines Erzbischofs
996	Markt-, Münz- und Mautrecht
1249	Ältestes Stadtsiegel
1287	Erstes Stadtrecht
1368/74	Erstnennung von Stadtrat und Bürgermeister
1407	Erwerb des Rathauses durch die Stadt
1524	Stadt- und Polizeiordnung

- 
- ab 1598 Ausbau zur barocken Residenzstadt
- 1622/23 Gründung der Universität (aufgehoben 1810)
- 1756 W. A. Mozart wird in Salzburg geboren
- 1805 Verlust der Residenzfunktion
- 1816 Österreichische Kreisstadt
- 1818 Großer Stadtbrand
- 1860 Eröffnung des Salzburger Bahnhofes
- 1861 Sitz einer Landesregierung, Stadterweiterung
- 1869 Gemeindestatut für die Landeshauptstadt
- 1920 Beginn der Salzburger Festspiele
- 1935/39 Eingemeindungen
- 1944/45 Salzburg erlebt 15 Bombenangriffe
- 1951 Wohnbevölkerung erstmals über 100.000
- 1962 Staatliche Universität
- 1996 Altstadt wird UNESCO-Weltkulturerbe
- 2017 Erstmals über 3 Mio. Gästenächtigen
- 2023 **20 Jahre Haus der Stadtgeschichte**

STADTGEBIET & KLIMA

Gesamtfläche	6.568 ha 51a 4m ²
Umfang	48.696 m

Flächenwidmung



Höchster Punkt (Gaisbergspitze)	1.287 m
Tiefster Punkt (Saalachspitz)	408 m
Alter Markt (Wetterhäuschen)	424 m

Quelle: MA 6/03 und MA 5/03

Lufttemperatur

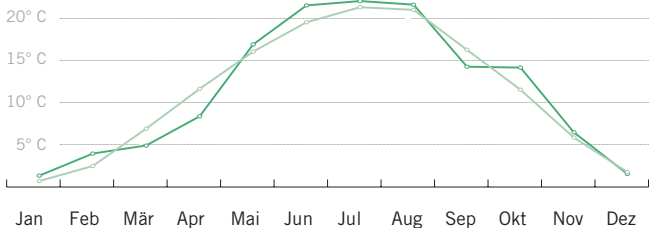
Jahresdurchschnittstemperatur **+10,6°C**

+34,7°C

-15,0°C

■ Monatsmittel 2022

■ Langjähriges Monatsmittel 1991–2020



Das Jahr 2022 brachte der Stadt Salzburg **74** Sommertage mit Temperaturen von mindestens 25°.


Niederschläge

An **186** Tagen gab es Niederschläge mit einer Gesamtniederschlagsmenge von 1.072 mm.



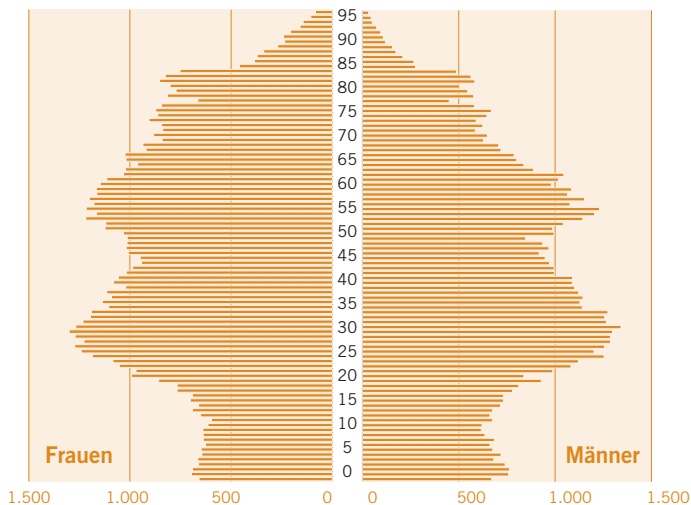
BEVÖLKERUNG

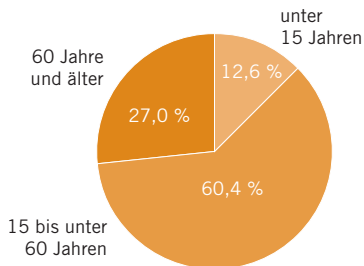
Hauptwohnsitz	2003	2023
Gesamt	146.560	158.884
Frauen	78.237	82.640
Männer	68.323	76.244



Nebenwohnsitz	2003	2023
Gesamt	16.925	21.745

Altersstruktur





Durchschnittsalter



44,8 Jahre



41,5 Jahre

57,8 % der über 60-Jährigen sind Frauen.

Staatsangehörigkeiten

Österreich	67,7 %
EU	14,1 %
Andere	18,2 %

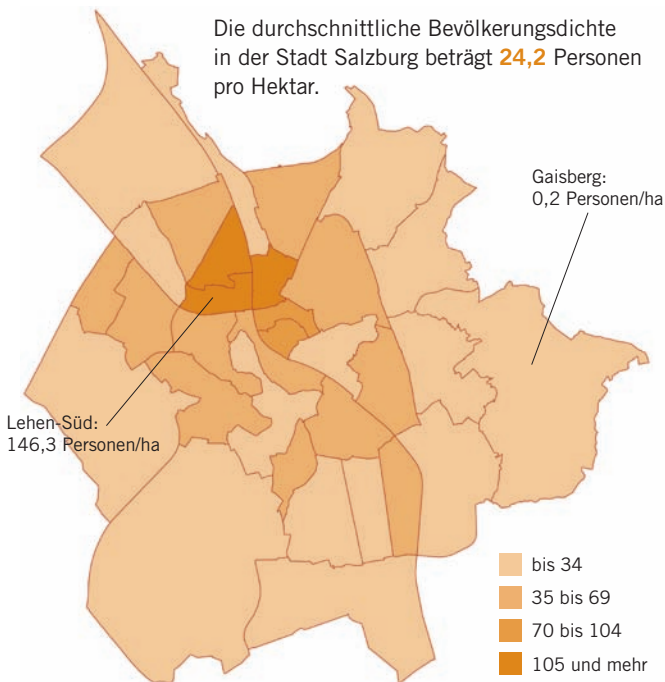
Ausgewählte Staatsangehörigkeiten

Deutschland	Bosnien und Herzegowina	Serbien	Rumänien	Kroatien
5,3 %	3,2 %	3,0 %	2,0 %	1,7 %

In der Stadt Salzburg leben Menschen mit **152** verschiedenen Staatsangehörigkeiten.

Bevölkerungsdichte

Die durchschnittliche Bevölkerungsdichte in der Stadt Salzburg beträgt **24,2** Personen pro Hektar.



Die Bevölkerungsdichte ist im Statistischen Zählbezirk 08 (Lehen-Süd) am höchsten und im Statistischen Zählbezirk 60 (Gaisberg) am niedrigsten.

Quelle: MA 1/02 und MA 5/03; 1.1.2023



Bevölkerungsbewegung

Zuzüge	11.719
Wegzüge	10.156
Geborene	1.414
Gestorbene	1.626



Eheschließungen und eingetragene Partnerschaften 904

Ehescheidungen und aufgelöste Partnerschaften 271

Beliebtste Vornamen



1. Sophie
2. Marie
3. Emilia
4. Mia
5. Elena



1. Elias
2. Felix
3. Lukas
4. Matteo
5. Maximilian

Quelle: Landesstatistik

Gebäude & Wohnungen

Gebäude	22.515
Wohnungen	90.933




Quelle: Statistik Austria; 1.1.2023

WIRTSCHAFT

Erwerbstätige

	2021
Gesamt	111.425
Frauen	55.669
Männer	55.756



85,4 % der Erwerbstätigen sind im Dienstleistungssektor tätig.

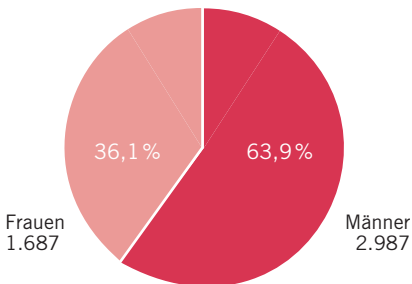
Insgesamt pendeln **55.683** Erwerbstätige in die Stadt Salzburg ein.

Quelle: Statistik Austria; 2021

Arbeitslosigkeit

4.674 Personen sind arbeitslos gemeldet.

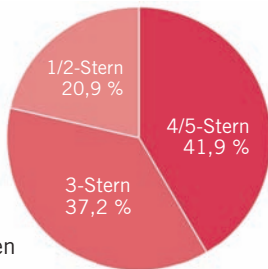
Quelle: AMS; 1.1.2023



Tourismus

In der Stadt Salzburg gibt es **196** Beherbergungsbetriebe, darunter **129** Hotels mit **14.478** Betten.

Hotelbetten



	Gäste	Nächtigungen
Gesamt	1.439.095	2.630.189
Österreich	446.206	756.041
Deutschland	371.852	694.758
USA	103.613	209.633
Italien	43.349	78.160



ausländische Gäste
69,0 %

Vier Fünftel unserer Gäste kommen aus Europa.

Messen & Kongresse

Im Jahr 2022 besuchten **441.287** Personen das Messezentrum bzw. die Salzburgarena und **55.987** Personen Veranstaltungen im Salzburger Kongresshaus.

Quelle: Messezentrum Salzburg GmbH, Tourismus Salzburg GmbH

Verkehr

Kraftfahrzeugbestand **107.600**,
darunter **3.377** Fahrzeuge mit Elektroantrieb.



PKWs und Kombis



LKWs und Sattelfahrzeuge



Motorräder



Motorfahrräder

Quelle: Landesstatistik

Im Stadtgebiet von Salzburg ereigneten sich **1.062** Verkehrsunfälle mit Personenschaden.

Quelle: MA 6/04

Öffentlicher Verkehr

Die **22** innerstädtischen Linien decken ein Streckennetz von **254** km ab.



202 Obusse/Autobusse



beförderte Personen



Lokalbahn, **18** Gelenktriebwägen



beförderte Personen

Quelle: Salzburg AG

Salzburg Airport

Im Jahr 2022 wurden **12.031** Flüge mit insgesamt **1.229.495** Passagieren gezählt.



Quelle: Salzburger Flughafen GmbH

GESUNDHEIT & SOZIALES

Gesundheit

In der Stadt Salzburg stehen **7** Krankenanstalten mit insgesamt **1.957** Betten zur Verfügung.

Niedergelassene Ärzt*innen insgesamt	704
Ärzt*innen für allg. Medizin	194
Fachärzt*innen	510
Apotheken	32

Quelle: Krankenhäuser, Ärzte- und Apothekerkammer



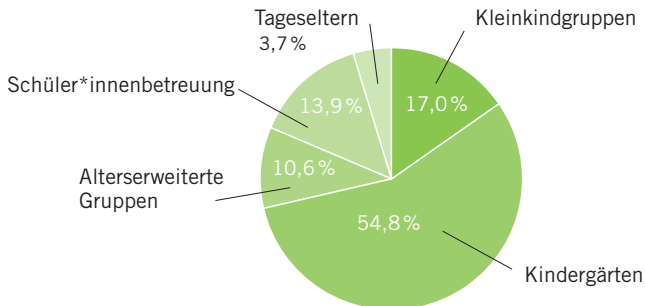
240



464

Soziales

5.973 Kinder und Jugendliche nutzen das Angebot von insgesamt **223** Kindertages- und Jugendeinrichtungen.

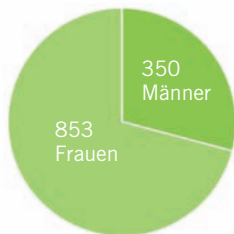


Quelle: Landesstatistik, Zentrum für Tageseltern, Hilfswerk Salzburg

Betreuung von Senior*innen

1.203 Senior*innen wohnen in den **13** stationären Einrichtungen.

Die **10** Sozialen Dienste/Vereine betreuen **2.730** Personen, darunter **1.252** Personen mit Hauskrankenpflege.



Essen auf Rädern

1.225 Personen wurden mit **147.428** Portionen versorgt.

Quelle: Soziale Vereine, Betreiber, MA 3/04

Sozialunterstützung

2.749 Personen erhielten eine Unterstützung.



Quelle: Amt der Salzburger Landesregierung, Abteilung Soziales

KULTUR, BILDUNG & SPORT

Kultur

Es gab insgesamt **3.652** entgeltliche Veranstaltungen mit **807.756** Besucher*innen. Jede*r Vierte besuchte eine der **183** Aufführungen bei den Salzburger Festspielen.

Auswahl an Museen/Sehenswürdigkeiten

mit der Anzahl der Besucher*innen



Bibliotheken

16 Bibliotheken mit einem Medienbestand von **4,4 Mio.**

Quelle: Betreiber



Bildung

Schulen 2022/2023

Schüler*innen

Gesamt	26.517
24 Volksschulen	5.473
11 Mittelschulen	2.454
13 Allgemein bildende höhere Schulen	8.593
9 Berufsbildende mittlere und höhere Schulen	5.101
13 Sonstige Schulen	4.905

An **38** Pflichtschulen mit insgesamt **8.535** Schüler*innen werden davon **3.289** am Nachmittag betreut.

Quelle: Bildungsdirektion Salzburg, Schulen

Universitäten/Hochschulen

2021/2022 Studierende

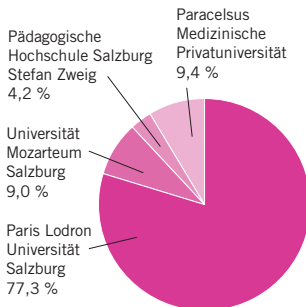
Gesamt	23.079
Frauen	14.735
Männer	8.344

Quelle: Universitäten, Hochschule

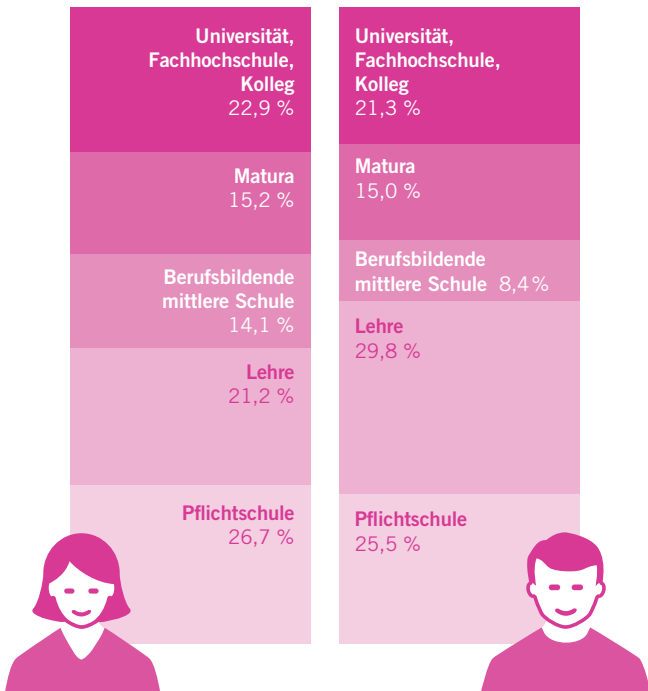
Studentenheime

In den **20** Studentenheimen wurden **963** Bewohnerinnen und **695** Bewohner gezählt.

Quelle: Betreiber

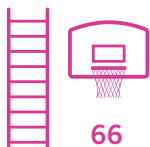


Bildungsstand der Bevölkerung ab 15 Jahren

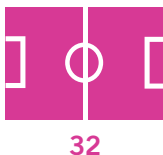


Quelle: Statistik Austria; 2020

Sport



Turn- und
Sporthallen



Fußballplätze



Grün- und
Parkanlagen



Kinder- und
Jugendspielplätze



Frei- und Hallenbäder
(inkl. Badesees Lieferung)

Quelle: MA 2/00, MA 7/01, MA 7/02

Einrichtung

Besucher*innen

Sporthalle Alpenstraße	15.606
Eisarena Publikumslauf	66.632
Sportcenter Nord	14.679

62.009 Personen sind Mitglieder bei Sportverbänden.

Quelle: Sportverbände, MA 7/01

POLITIK & VERWALTUNG

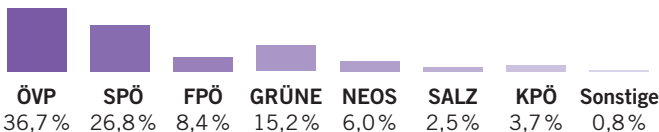
Stadtregierung

Bürgermeister Dipl.-Ing. Harald Preuner	(ÖVP)
Bürgermeister-Stellv. Bernhard Auinger	(SPÖ)
Bürgermeister-Stellv. ⁱⁿ Dr. ⁱⁿ Barbara Unterkofler	(ÖVP)
Stadträtin Anna Schiester, MA	(GRÜNE)
Stadträtin Andrea Brandner	(SPÖ)

Gemeinderatswahl am 10. März 2019

Wahlbeteiligung: 48,2 %

Partei	Stimmen	in %	Sitze
ÖVP	19.824	36,7	16
SPÖ	14.457	26,8	11
FPÖ	4.552	8,4	3
GRÜNE	8.192	15,2	6
NEOS	3.222	6,0	2
SALZ	1.348	2,5	1
KPÖ	1.998	3,7	1
Sonstige	408	0,8	-





Geschäftsbereiche



Bgm. Dipl.-Ing. Harald Preuner

- MD Magistratsdirektion
- MA 1 – Allgemeine Bezirksverwaltung
- MA 4 – Finanzen
- Tourismus



Bgm.-Stv. Bernhard Auinger

- MA 2 – Kultur, Bildung und Wissen
- MA 7 – Betriebe (exkl. Stadtgärten)



Bgm.-Stv.ⁱⁿ Dr.ⁱⁿ Barbara Unterkofler

- MA 5 – Raumplanung und Baubehörde
- MA 7/02 – Stadtgärten



Stadträtin Anna Schiester, MA

- MA 6 – Bauwesen
- SIG – Salzburg Immobiliengesellschaft



Stadträtin Andrea Brandner

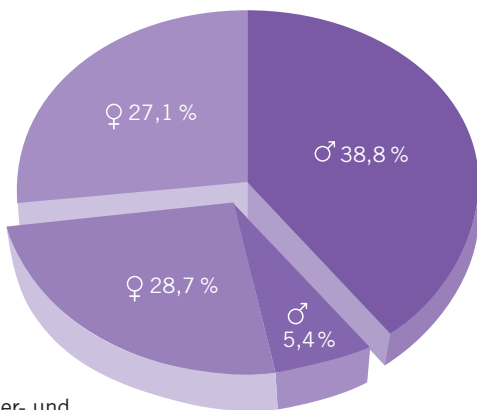
- MA 3 – Soziales
- KgL – Kommunale gswb-Liegenschaftsverwaltung

Personal

	Personen	Vollzeitäquivalent
Gesamt	3.176	2.872
Frauen	1.781	1.503
Männer	1.395	1.369

Frauen
gesamt
55,8 %

Männer
gesamt
44,2 %

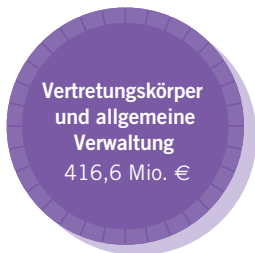


Kinder- und
Seniorenbetreuung

Jede*r Dritte ist in der Kinder- bzw. Seniorenbetreuung tätig.

Rechnungsabschluss 2022

Gesamtausgaben: Euro 768,5 Mio.



**Soziale Wohlfahrt u.
Wohnbauförderung**
71,4 Mio. €



**Unterricht,
Erziehung, Sport
u. Wissenschaft**
32,1 Mio. €



Finanzwirtschaft
55,7 Mio. €



**Kunst, Kultur
und Kultus**
35,5 Mio. €



**Öffentliche
Ordnung u.
Sicherheit**
3,4 Mio. €



Gesundheit
30,8 Mio. €



**Straßen- u.
Wasserbau, Verkehr**
23,4 Mio. €



**Wirtschafts-
förderung**
0,9 Mio. €

Ver- und Entsorgung

Gasaufbringung	536.185 MWh
Stromaufbringung	850.853 MWh
Wärmeaufbringung	649.250 MWh
Wasserförderung	12 Mio. m ³

Der durchschnittliche Wasserverbrauch pro Person und Tag beträgt **165** Liter.

Quelle: Salzburg AG

Abfallbeseitigung



*Plastikflaschen und Getränkekartons

Quelle: MA 7/03

WUSSTEN SIE SCHON, DASS ...



... 1764 in der Stadt Salzburg
**11 Brauereien, 34 Bier- und
33 Weinschenken** verzeichnet waren?

... die **Berufsfeuerwehr**
zu **3.433** und die
Freiwillige Feuerwehr
zu **250 Einsätzen**
ausgerückt sind?



... **103 Tierhalter**
mit exotischen
Tieren registriert
sind?



... am 8.8.2008
mit **30 Paaren**
die meisten Hochzeiten
in den letzten 20 Jahren
stattfanden?

... in den Glashäusern der Stadtgärtnerei
bei der Aufzucht der **300.000 Blumen**
keine Gifte, sondern **Nützlinge und Effektive
Mikroorganismen (EM)** eingesetzt werden?



... die Einsatzfahrzeuge
des Roten Kreuzes **1.630.408 km**
zurückgelegt haben?

Abkürzungen der Quellenangaben

- AMS – Arbeitsmarktservice Salzburg
- GeoSphere Austria, Regionalstelle Salzburg und Oberösterreich
- KDZ – Zentrum für Verwaltungsforschung
- Landesstatistik – Amt der Salzburger Landesregierung,
Landesamtsdirektion, Referat 0/24
- Sportverbände – ASKÖ, ASVÖ, SPORTUNION
- Statistik Austria – Bevölkerung, Abgestimmte Erwerbsstatistik,
Adress-, Gebäude- und Wohnungsregister
- MD/02 – Personalamt
- MA 1/02 – Einwohner- und Standesamt
- MA 2/00 – Kultur, Bildung und Wissen
- MA 3/04 – Senioreneinrichtungen
- MA 5/00 – Raumplanung und Baubehörde
- MA 5/03 – Amt für Stadtplanung und Verkehr
- MA 6/03 – Vermessung und Geoinformation
- MA 6/04 – Straßen- und Brückenamt
- MA 7/01 – Städtische Betriebe
- MA 7/02 – Stadtgärten
- MA 7/03 – Abfallservice