

STADT : SALZBURG

Magistrat

Amt für Statistik
Zentralverwaltung


Salzburg
in Zahlen


4/99

BGM'99

**Die Bürgermeisterwahl
in der Stadt Salzburg
(Stichwahl vom 21.3.1999)**

Beiträge zur Stadtforschung





STADT : SALZBURG

Magistrat

Amt für Statistik
Zentralverwaltung

Salzburg
in Zahlen

4/99

BGM 1999

**Die Bürgermeisterwahl
in der Stadt Salzburg
(Stichwahl vom 21.3.1999)**

Beiträge zur Stadtforschung




4/99

**Die Bürgermeisterwahl
in der Stadt Salzburg
(Stichwahl vom 21.3.1999)**

März 1999

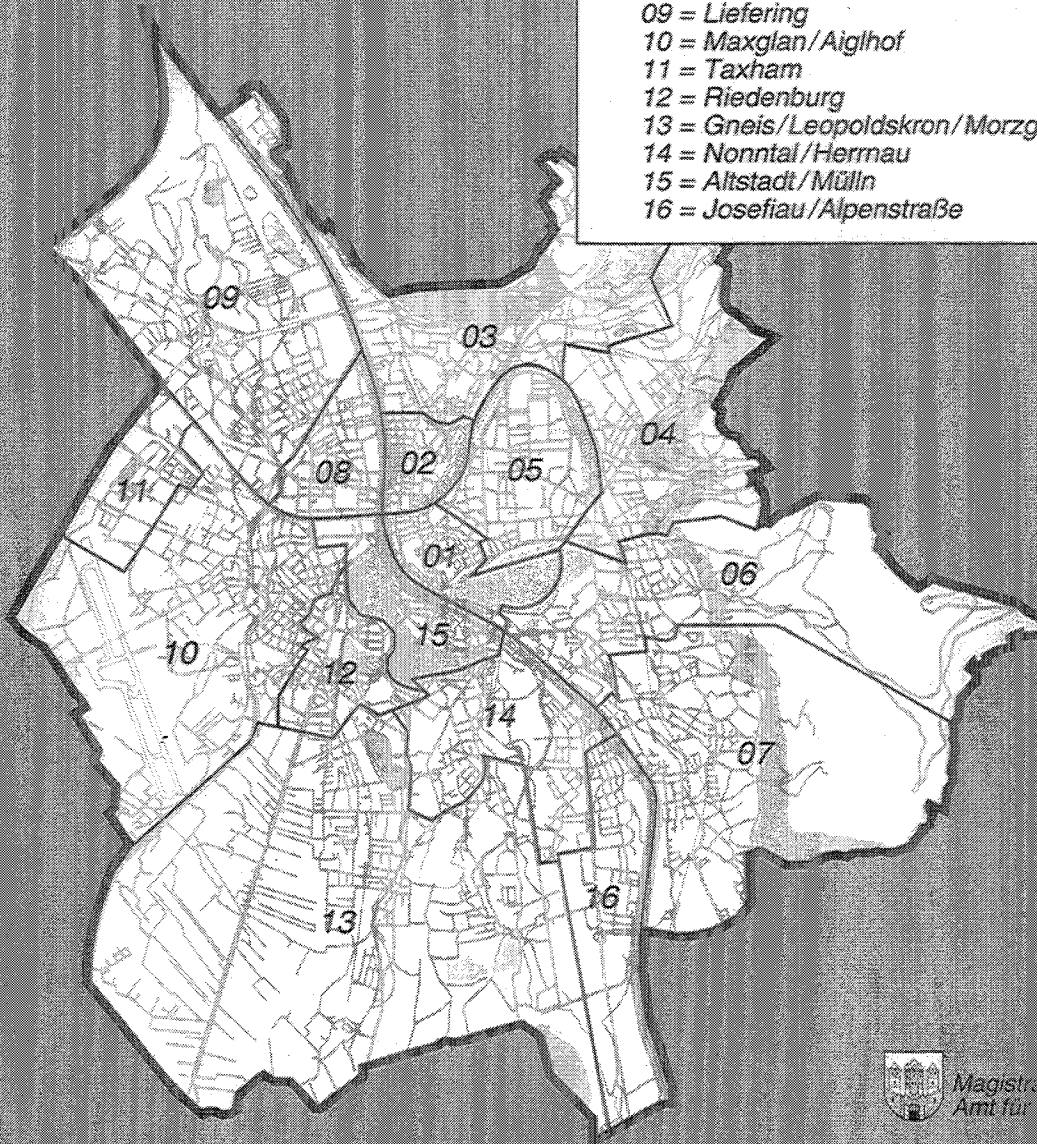
- = Null

* = keine Angaben bzw. keine sinnvollen Angaben verfügbar



Die Wahlbezirke der Stadt Salzburg

- 01 = Neustadt / Äußerer Stein
- 02 = Elisabethvorstadt
- 03 = Itzling / Kasern / Sam
- 04 = Gnigl / Langwied
- 05 = Schallmoos
- 06 = Parsch
- 07 = Aigen / Abfalter / Glas
- 08 = Lehen
- 09 = Liefering
- 10 = Maxglan / Aiglhof
- 11 = Taxham
- 12 = Riedenburg
- 13 = Gneis / Leopoldskron / Morzg / Moos
- 14 = Nonntal / Herrnau
- 15 = Altstadt / Mülln
- 16 = Josefiaw / Alpenstraße



Magistrat Salzburg
Amt für Statistik

Inhaltsverzeichnis

Hinweise	3
Tabelle 1 : Stadtergebnis der Bürgermeisterwahl vom 21.3.1999 (Stichwahl)	3
Tabelle 2 : Stimmenanteile der Kandidaten in den Wahlbezirken	4
Grafik 1 : Stadtergebnis der Bürgermeisterwahl vom 21.3.1999 (Stichwahl)	5
Grafik 2 : Mehrheitsverhältnisse in den Wahlbezirken	5
Grafik 3 : Für die Kandidaten abgegebene gültige Stimmen in den Wahlbezirken – Anteilswerte	6
Wahlbezirk 01 : Neustadt / Äußerer Stein	7
Wahlbezirk 02 : Elisabethvorstadt	8
Wahlbezirk 03 : Itzling / Kasern / Sam	9
Wahlbezirk 04 : Gnigl / Langwied	10
Wahlbezirk 05 : Schallmoos	11
Wahlbezirk 06 : Parsch	12
Wahlbezirk 07 : Aigen / Abfalter / Glas	13
Wahlbezirk 08 : Lehen	14
Wahlbezirk 09 : Liefering	15
Wahlbezirk 10 : Maxglan / Aiglhof	16
Wahlbezirk 11 : Taxham	17
Wahlbezirk 12 : Riedenburg	18
Wahlbezirk 13 : Gneis / Leopoldskron / Morzg / Moos	19
Wahlbezirk 14 : Nonntal / Herrnau	20
Wahlbezirk 15 : Altstadt / Mülln	21
Wahlbezirk 16 : Josefiaw / Alpenstraße	22
Wahlbezirk 17 : Wahlkartensprengel	23
Wahlbezirk 18 : Fliegende Wahlkommission	24
Wahlbezirk 19 : Besondere Wahlkommission	25
Amtlicher Stimmzettel für die Wahl des Bürgermeisters vom 21.3.1999 (Stichwahl)	26
Veröffentlichungen im Rahmen der Reihe "Salzburg in Zahlen"	27

Impressum

Medieninhaber, Hersteller und Redaktion:
Stadtgemeinde Salzburg, ZV/02 - Amt für Statistik, 5024 Salzburg, Schloß Mirabell

Hinweise

- 1.) Bei den **Wahlergebnissen** handelt es sich um die jeweils vorläufigen Endergebnisse.
2. **Wahlbeteiligung** (Kurzdefinition): Anteil der in der Stadt bzw. in den Wahlbezirken abgegebenen Stimmen an der Anzahl der Wahlberechtigten.
- 3.) Die Anzahl der bei dieser Wahl wahlberechtigten, ausländischen **EU - Bürger** betrug 385.
- 4.) Die Anzahl der für diese Wahl ausgestellten Wahlkarten betrug 928.
- 5.) Eine **Nichtwähleranalyse** (siehe "Salzburg in Zahlen" 2/99) wird vom Amt nur bei Gemeinderats-, Landtags- und Nationalratswahlen durchgeführt.
- 6.) **Alternatives Wahlergebnis**: Anteil der für eine Partei abgegebenen Stimmen an der Anzahl der *Wahlberechtigten* (nicht an der Anzahl der abgegebenen Stimmen). Die Wahlberechtigten haben demnach wie folgt entschieden:

Dr. **Schaden**: 29,3 %, Mag. DDr. **Gollegger**: 20,6 %, 0,9 % wählten **ungültig** und 49,2 % der Wahlberechtigten entschieden sich für das "**Nichtwählen**".

Tabelle 1: Stadt - Ergebnis der Bürgermeisterwahl vom 21.3.1999 (Stichwahl)

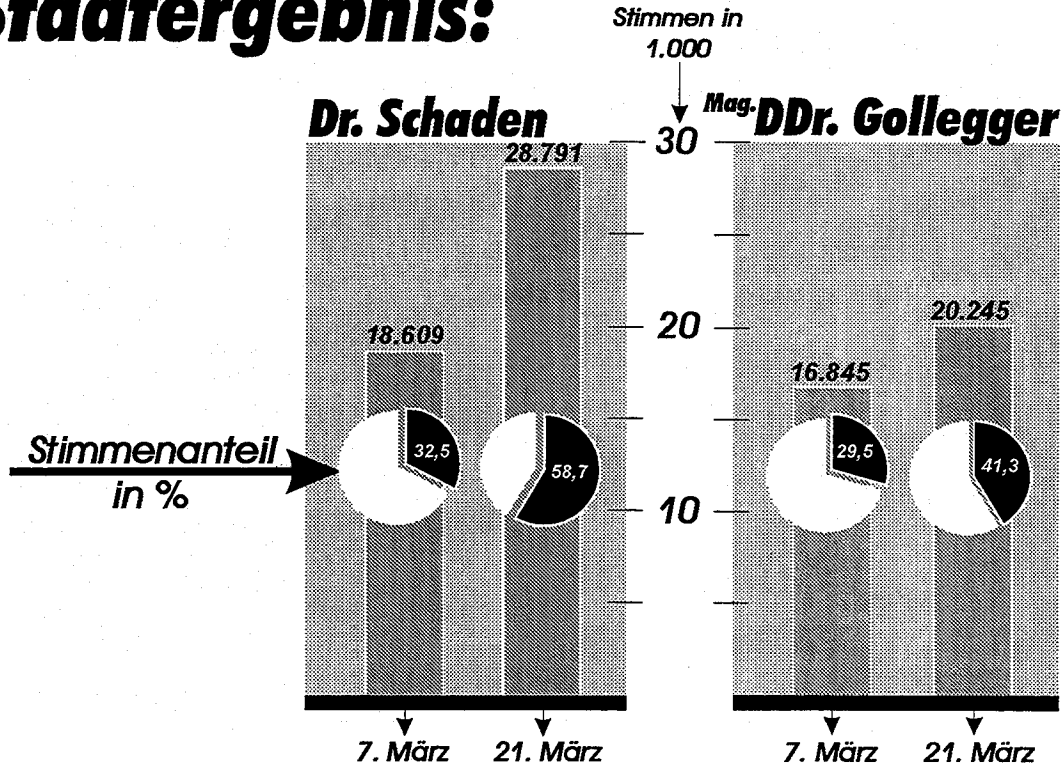
Stadt Salzburg	- Bürgermeisterwahl vom 21.3.99 (Stichwahl)		Bürgermeisterwahl vom 7.3.99		Veränderung in	
	abs.	Anteil in %	abs.	Anteil in %	abs.	%-Pkt.
Wahlberechtigte	98.151		98.151		-	
abgegebene Stimmen / Wahlbeteiligung	49.950	50,9	59.343	60,5	- 9.393	- 9,6
davon ungültig	914	1,8	2.152	3,6	- 1.238	- 1,8
gültig	49.036	98,2	57.191	96,4	- 8.155	+ 1,8
davon entfielen auf:						
Dr. Schaden Heinz	28.791	58,7	18.609	32,5	+ 10.182	+ 26,2
Mag. DDr. Gollegger Karl	20.245	41,3	16.845	29,5	+ 3.400	+ 11,8
Mag. Mitterdorfer Siegfried			8.557	15,0		
Padutsch Johann			10.537	18,4		
Dr. Angerer Albert			1.195	2,1		
Dr. Fartacek Herbert			422	0,7		
Gastl Helga			1.026	1,8		

**Tabelle 2: Stimmenanteile der Kandidaten in den Wahlbezirken
(gereiht nach der Höhe der Anteile)**

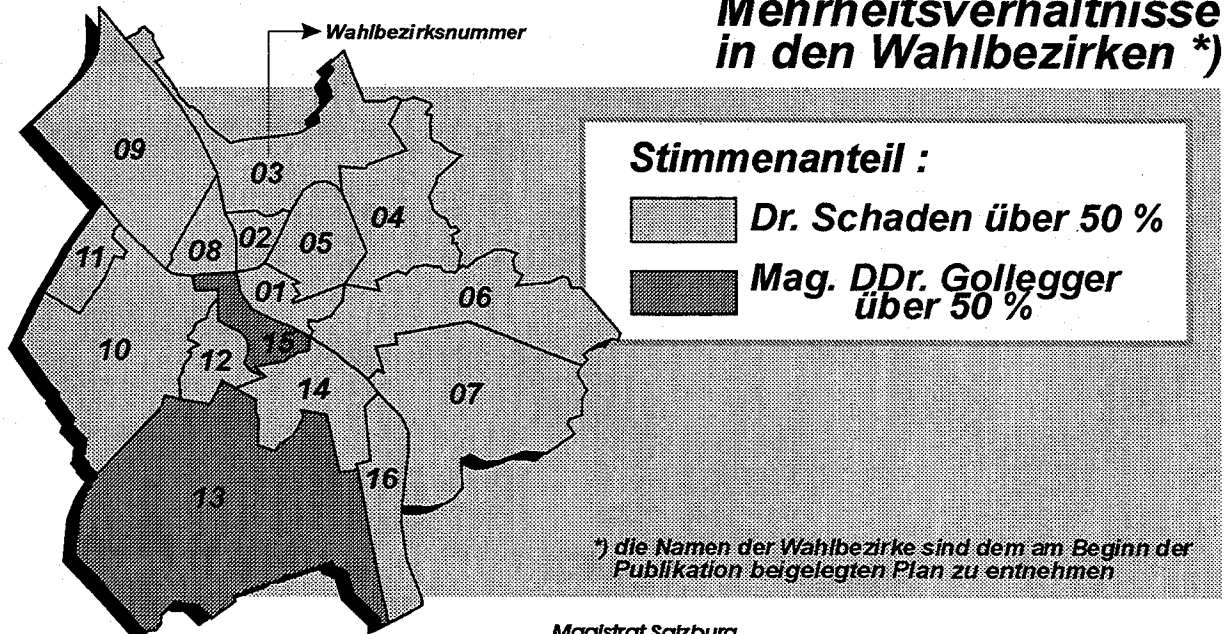
	Dr. Schaden Anteil in %	Mag. DDr. Gollegger Anteil in %
Stadt Salzburg insgesamt	58,7	41,3
im Wahlbezirk:		
15 - Altstadt/Mülln	39,8	60,2
13 - Gneis/Leopoldskron/Morzg/Moos	44,8	55,2
14 - Nonntal/Herrnau	50,8	49,2
01 - Neustadt/Äußerer Stein	50,8	49,2
12 - Riedenburg	51,1	48,9
06 - Parsch	51,2	48,8
07 - Aigen/Abfalder/Glas	51,9	48,1
10 - Maxglan/Aighof	59,6	40,4
09 - Liefening	61,0	39,0
16 - Josefiu/Alpenstraße	61,7	38,3
04 - Gnigl/Langwied	65,8	34,2
05 - Schallmoos	66,7	33,3
02 - Elisabethvorstadt	66,8	33,2
11 - Taxham	67,5	32,5
03 - Itzling/Kasern/Sam	67,9	32,1
08 - Lehen	69,7	30,3



Grafik 1 :
Stadtergebnis:



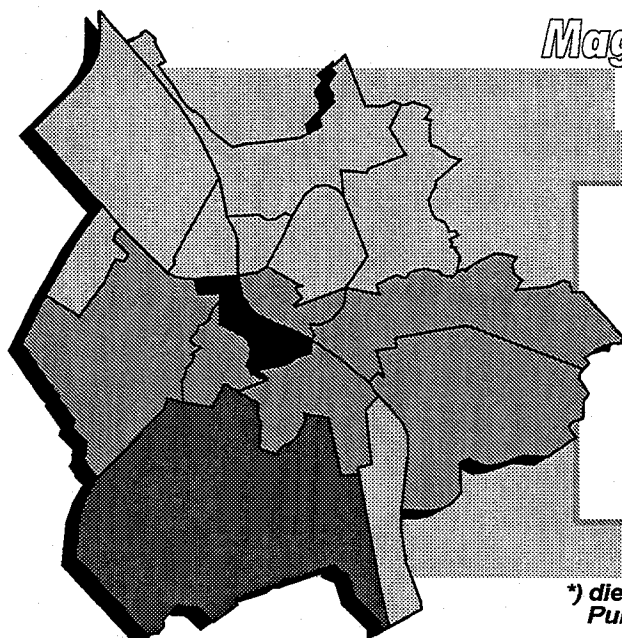
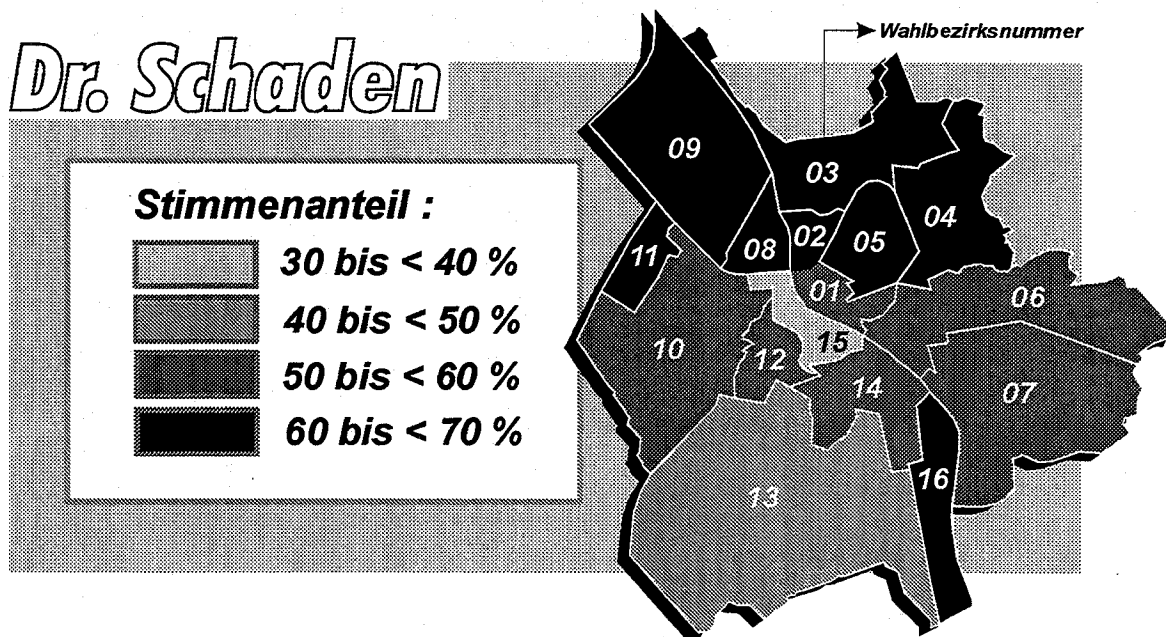
Grafik 2 :
Wahlbezirke:



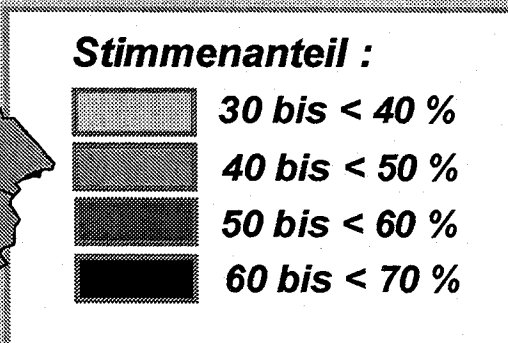
Grafik 3 :

**Stimmenanteile der Kandidaten
in den Wahlbezirken *)**

Dr. Schaden



Mag. Dr. Gollegger

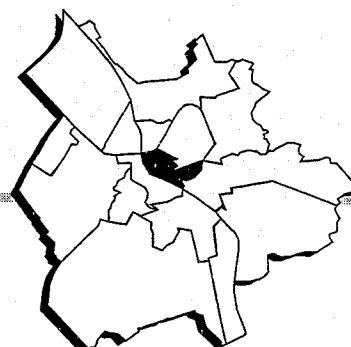


*) die Namen der Wahlbezirke sind dem am Beginn der Publikation beigelegten Plan zu entnehmen



Wahlbezirk 01

Neustadt / Äußerer Stein

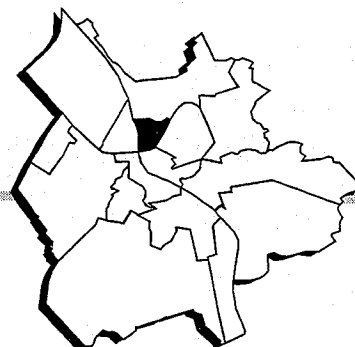


Ergebnis der Bürgermeisterwahl vom 21.3.1999 (Stichwahl)

Wahlbezirk 01 Neustadt/ Äußerer Stein	Bürgermeisterwahl vom 21.3.99 (Stichwahl)		Bürgermeisterwahl vom 7.3.99		Veränderung	
	abs.	Anteil in %	abs.	Anteil in %	abs.	in %-Pkt.
Wahlberechtigte	2.840		2.840		-	
abgegebene Stimmen / Wahlbeteiligung	1.360	47,9	1.686	59,4	- 326	- 11,5
davon ungültig	23	1,7	38	2,3	- 15	- 0,6
gültig	1.337	98,3	1.648	97,7	- 311	+ 0,6
davon entfielen auf:						
Dr. Schaden Heinz	679	50,8	440	26,7	+ 239	+ 24,1
Mag. DDr. Gollegger Karl	658	49,2	560	34,0	+ 98	+ 15,2
Mag. Mitterdorfer Siegfried			208	12,6		
Padutsch Johann			347	21,1		
Dr. Angerer Albert			24	1,5		
Dr. Fartacek Herbert			14	0,8		
Gastl Helga			55	3,3		

Wahlbezirk 02

Elisabethvorstadt

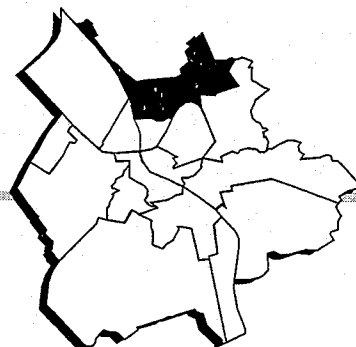


Ergebnis der Bürgermeisterwahl vom 21.3.1999 (Stichwahl)

Wahlbezirk 02 Elisabethvorstadt	Bürgermeisterwahl vom 21.3.99 (Stichwahl)		Bürgermeisterwahl vom 7.3.99		Veränderung	
	abs.	Anteil in %	abs.	Anteil in %	abs.	in %-Pkt.
Wahlberechtigte	3.901		3.901		-	
abgegebene Stimmen / Wahlbeteiligung	1.792	45,9	2.191	56,2	- 399	- 10,3
davon ungültig	22	1,2	84	3,8	- 62	- 2,6
gültig	1.770	98,8	2.107	96,2	- 337	+ 2,6
davon entfielen auf:						
Dr. Schaden Heinz	1.182	66,8	832	39,5	+ 350	+ 27,3
Mag. DDr. Gollegger Karl	588	33,2	504	23,9	+ 84	+ 9,3
Mag. Mitterdorfer Siegfried			347	16,5		
Padutsch Johann			335	15,9		
Dr. Angerer Albert			38	1,8		
Dr. Fartacek Herbert			13	0,6		
Gastl Helga			38	1,8		

Wahlbezirk 03

Itzling / Kasern / Sam

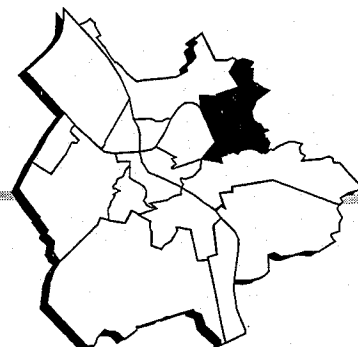


Ergebnis der Bürgermeisterwahl vom 21.3.1999 (Stichwahl)

Wahlbezirk 03 Itzling / Kasern / Sam	Bürgermeisterwahl vom 21.3.99 (Stichwahl)		Bürgermeisterwahl vom 7.3.99		Veränderung	
	abs.	Anteil in %	abs.	Anteil in %	abs.	in %-Pkt.
Wahlberechtigte	6.896		6.896		-	
abgegebene Stimmen / Wahlbeteiligung	3.651	52,9	4.262	61,8	- 611	- 8,9
davon ungültig	73	2,0	169	4,0	- 96	- 2,0
gültig	3.578	98,0	4.093	96,0	- 515	+ 2,0
davon entfielen auf:						
Dr. Schaden Heinz	2.430	67,9	1.557	38,0	+ 873	+ 29,9
Mag. DDr. Gollegger Karl	1.148	32,1	929	22,7	+ 219	+ 9,4
Mag. Mitterdorfer Siegfried			750	18,3		
Padutsch Johann			740	18,1		
Dr. Angerer Albert			51	1,2		
Dr. Fartacek Herbert			10	0,2		
Gastl Helga			56	1,4		

Wahlbezirk 04

Gnigl / Langwied

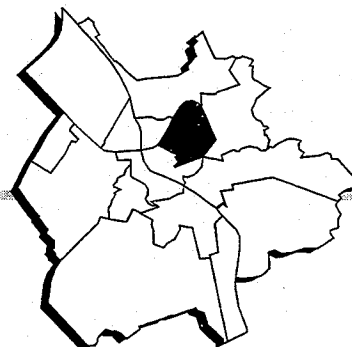


Ergebnis der Bürgermeisterwahl vom 21.3.1999 (Stichwahl)

Wahlbezirk 04 Gnigl / Langwied	Bürgermeisterwahl vom 21.3.99 (Stichwahl)		Bürgermeisterwahl vom 7.3.99		Veränderung in	
	abs.	Anteil in %	abs.	Anteil in %	abs.	%-Pkt.
Wahlberechtigte	5.737		5.737		-	
abgegebene Stimmen / Wahlbeteiligung	3.051	53,2	3.600	62,8	- 549	- 9,6
davon ungültig	30	1,0	119	3,3	- 89	- 2,3
gültig	3.021	99,0	3.481	96,7	- 460	+ 2,3
davon entfielen auf:						
Dr. Schaden Heinz	1.987	65,8	1.351	38,8	+ 636	+ 27,0
Mag. DDr. Gollegger Karl	1.034	34,2	920	26,4	+ 114	+ 7,8
Mag. Mitterdorfer Siegfried			490	14,1		
Padutsch Johann			598	17,2		
Dr. Angerer Albert			52	1,5		
Dr. Fartacek Herbert			24	0,7		
Gastl Helga			46	1,3		

Wahlbezirk 05

Schallmoos

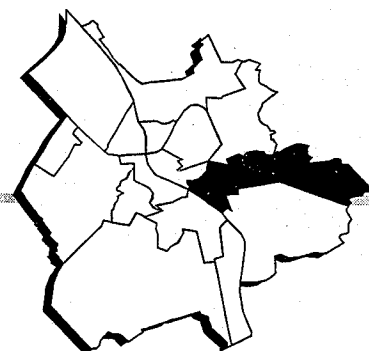


Ergebnis der Bürgermeisterwahl vom 21.3.1999 (Stichwahl)

Wahlbezirk 05 Schallmoos	Bürgermeisterwahl vom 21.3.99 (Stichwahl)		Bürgermeisterwahl vom 7.3.99		Veränderung in	
	abs.	Anteil in %	abs.	Anteil in %	abs.	%-Pkt.
Wahlberechtigte	5.317		5.317		-	
abgegebene Stimmen / Wahlbeteiligung	2.477	46,6	2.973	55,9	- 496	- 9,3
davon ungültig	41	1,7	105	3,5	- 64	- 1,8
gültig	2.436	98,3	2.868	96,5	- 432	+ 1,8
davon entfielen auf:						
Dr. Schaden Heinz	1.626	66,7	1.181	41,2	+ 445	+ 25,5
Mag. DDr. Gollegger Karl	810	33,3	690	24,1	+ 120	+ 9,2
Mag. Mitterdorfer Siegfried			410	14,3		
Padutsch Johann			454	15,8		
Dr. Angerer Albert			40	1,4		
Dr. Fartacek Herbert			16	0,6		
Gastl Helga			77	2,7		

Wahlbezirk 06

Parsch

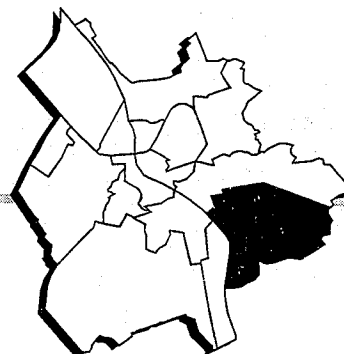


Ergebnis der Bürgermeisterwahl vom 21.3.1999 (Stichwahl)

Wahlbezirk 06 Parsch	Bürgermeisterwahl vom 21.3.99 (Stichwahl)		Bürgermeisterwahl vom 7.3.99		Veränderung	
	abs.	Anteil in %	abs.	Anteil in %	abs.	in %-Pkt.
Wahlberechtigte	6.743		6.743		-	
abgegebene Stimmen / Wahlbeteiligung	3.316	49,2	3.883	57,6	- 567	- 8,4
davon ungültig	61	1,8	129	3,3	- 68	- 1,5
gültig	3.255	98,2	3.754	96,7	- 499	+ 1,5
davon entfielen auf:						
Dr. Schaden Heinz	1.665	51,2	992	26,4	+ 673	+ 24,8
Mag. DDr. Gollegger Karl	1.590	48,8	1.312	34,9	+ 278	+ 13,9
Mag. Mitterdorfer Siegfried			449	12,0		
Padutsch Johann			863	23,0		
Dr. Angerer Albert			50	1,3		
Dr. Fartacek Herbert			22	0,6		
Gastl Helga			66	1,8		

Wahlbezirk 07

Aigen / Abfalter / Glas

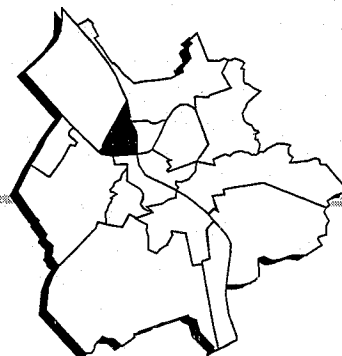


Ergebnis der Bürgermeisterwahl vom 21.3.1999 (Stichwahl)

Wahlbezirk 07 Aigen / Abfalter / Glas	Bürgermeisterwahl vom 21.3.99 (Stichwahl)		Bürgermeisterwahl vom 7.3.99		Veränderung in	
	abs.	Anteil in %	abs.	Anteil in %	abs.	%-Pkt.
Wahlberechtigte	5.843		5.843		-	
abgegebene Stimmen / Wahlbeteiligung	3.090	52,9	3.634	62,2	- 544	- 9,3
davon ungültig	71	2,3	117	3,2	- 46	- 0,9
gültig	3.019	97,7	3.517	96,8	- 498	+ 0,9
davon entfielen auf:						
Dr. Schaden Heinz	1.568	51,9	910	25,9	+ 658	+ 26,0
Mag. DDr. Gollegger Karl	1.451	48,1	1.179	33,5	+ 272	+ 14,6
Mag. Mitterdorfer Siegfried			420	11,9		
Padutsch Johann			850	24,2		
Dr. Angerer Albert			60	1,7		
Dr. Fartacek Herbert			18	0,5		
Gastl Helga			80	2,3		

Wahlbezirk 08

Lehen

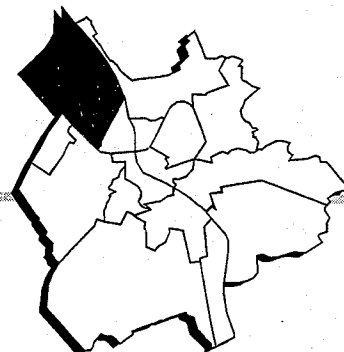


Ergebnis der Bürgermeisterwahl vom 21.3.1999 (Stichwahl)

Wahlbezirk 08 Lehen	Bürgermeisterwahl vom 21.3.99 (Stichwahl)		Bürgermeisterwahl vom 7.3.99		Veränderung	
	abs.	Anteil in %	abs.	Anteil in %	abs.	in %-Pkt.
Wahlberechtigte	9.664		9.664		-	
abgegebene Stimmen / Wahlbeteiligung	4.806	49,7	5.694	58,9	- 888	- 9,2
davon ungültig	79	1,6	213	3,7	- 134	- 2,1
gültig	4.727	98,4	5.481	96,3	- 754	+ 2,1
davon entfielen auf:						
Dr. Schaden Heinz	3.294	69,7	2.353	42,9	+ 941	+ 26,8
Mag. DDr. Gollegger Karl	1.433	30,3	1.243	22,7	+ 190	+ 7,6
Mag. Mitterdorfer Siegfried			983	17,9		
Padutsch Johann			686	12,5		
Dr. Angerer Albert			83	1,5		
Dr. Fartacek Herbert			55	1,0		
Gastl Helga			78	1,4		

Wahlbezirk 09

Liefering

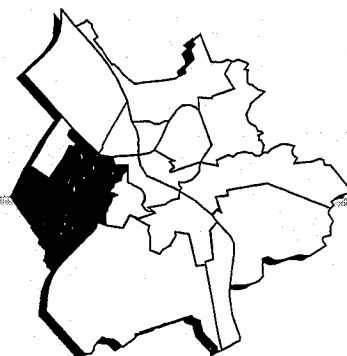


Ergebnis der Bürgermeisterwahl vom 21.3.1999 (Stichwahl)

Wahlbezirk 09 Liefering	Bürgermeisterwahl vom 21.3.99 (Stichwahl)		Bürgermeisterwahl vom 7.3.99		Veränderung	
	abs.	Anteil in %	abs.	Anteil in %	abs.	in %-Pkt.
Wahlberechtigte	10.077		10.077		-	
abgegebene Stimmen / Wahlbeteiligung	4.957	49,2	6.010	59,6	- 1.053	- 10,4
davon ungültig	96	1,9	241	4,0	- 145	- 2,1
gültig	4.861	98,1	5.769	96,0	- 908	+ 2,1
davon entfielen auf:						
Dr. Schaden Heinz	2.964	61,0	1.979	34,3	+ 985	+ 26,7
Mag. DDr. Gollegger Karl	1.897	39,0	1.593	27,6	+ 304	+ 11,4
Mag. Mitterdorfer Siegfried			933	16,2		
Padutsch Johann			899	15,6		
Dr. Angerer Albert			246	4,3		
Dr. Fartacek Herbert			41	0,7		
Gastl Helga			78	1,4		

Wahlbezirk 10

Maxglan / Aiglhof

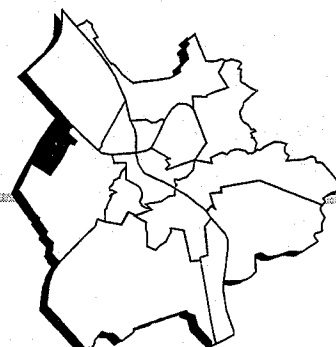


Ergebnis der Bürgermeisterwahl vom 21.3.1999 (Stichwahl)

Wahlbezirk 10 Maxglan / Aiglhof	Bürgermeisterwahl vom 21.3.99 (Stichwahl)		Bürgermeisterwahl vom 7.3.99		Veränderung	
	abs.	Anteil in %	abs.	Anteil in %	abs.	in %-Pkt.
Wahlberechtigte	11.078		11.078		-	
abgegebene Stimmen / Wahlbeteiligung	5.478	49,4	6.583	59,4	- 1.105	- 10,0
davon ungültig	94	1,7	243	3,7	- 149	- 2,0
gültig	5.384	98,3	6.340	96,3	- 956	+ 2,0
davon entfielen auf:						
Dr. Schaden Heinz	3.209	59,6	2.065	32,6	+ 1.144	+ 27,0
Mag. DDR. Gollegger Karl	2.175	40,4	1.744	27,5	+ 431	+ 12,9
Mag. Mitterdorfer Siegfried			987	15,6		
Padutsch Johann			1.202	19,0		
Dr. Angerer Albert			146	2,3		
Dr. Fartacek Herbert			75	1,2		
Gastl Helga			121	1,9		

Wahlbezirk 11

Taxham

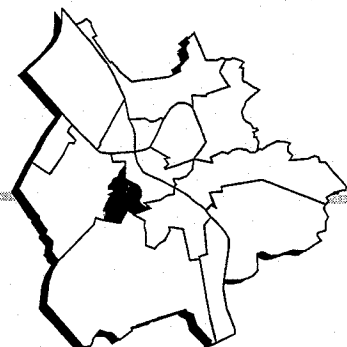


Ergebnis der Bürgermeisterwahl vom 21.3.1999 (Stichwahl)

Wahlbezirk 11 Taxham	Bürgermeisterwahl vom 21.3.99 (Stichwahl)		Bürgermeisterwahl vom 7.3.99		Veränderung in	
	abs.	Anteil in %	abs.	Anteil in %	abs.	%-Pkt.
Wahlberechtigte	4.873		4.873		-	
abgegebene Stimmen / Wahlbeteiligung	2.467	50,6	2.970	60,9	- 503	- 10,3
davon ungültig	55	2,2	124	4,2	- 69	- 2,0
gültig	2.412	97,8	2.846	95,8	- 434	+ 2,0
davon entfielen auf:						
Dr. Schaden Heinz	1.629	67,5	938	33,0	+ 691	+ 34,5
Mag. DDr. Gollegger Karl	783	32,5	526	18,5	+ 257	+ 14,0
Mag. Mitterdorfer Siegfried			550	19,3		
Padutsch Johann			572	20,1		
Dr. Angerer Albert			221	7,8		
Dr. Fartacek Herbert			13	0,5		
Gastl Helga			26	0,9		

Wahlbezirk 12

Riedenburg

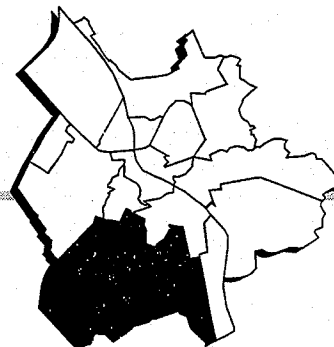


Ergebnis der Bürgermeisterwahl vom 21.3.1999 (Stichwahl)

Wahlbezirk 12 Riedenburg	Bürgermeisterwahl vom 21.3.99 (Stichwahl)		Bürgermeisterwahl vom 7.3.99		Veränderung in	
	abs.	Anteil in %	abs.	Anteil in %	abs.	%-Pkt.
Wahlberechtigte	4.193		4.193		-	
abgegebene Stimmen / Wahlbeteiligung	2.038	48,6	2.509	59,8	- 471	- 11,2
davon ungültig	40	2,0	78	3,1	- 38	- 1,1
gültig	1.998	98,0	2.431	96,9	- 433	+ 1,1
davon entfielen auf:						
Dr. Schaden Heinz	1.021	51,1	634	26,1	+ 387	+ 25,0
Mag. DDr. Gollegger Karl	977	48,9	851	35,0	+ 126	+ 13,9
Mag. Mitterdorfer Siegfried			273	11,2		
Padutsch Johann			546	22,5		
Dr. Angerer Albert			35	1,4		
Dr. Fartacek Herbert			33	1,4		
Gastl Helga			59	2,4		

Wahlbezirk 13

Gneis / Leopoldskron / Morzg / Moos

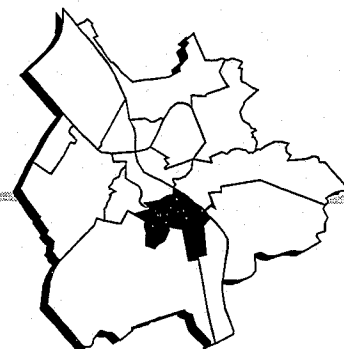


Ergebnis der Bürgermeisterwahl vom 21.3.1999 (Stichwahl)

Wahlbezirk 13 Gneis/Leopoldskron/Morzg/Moos	Bürgermeisterwahl vom 21.3.99 (Stichwahl)		Bürgermeisterwahl vom 7.3.99		Veränderung in	
	abs.	Anteil in %	abs.	Anteil in %	abs.	%-Pkt.
Wahlberechtigte	7.445		7.445		-	
abgegebene Stimmen / Wahlbeteiligung	4.207	56,5	4.780	64,2	- 573	- 7,7
davon ungültig	92	2,2	137	2,9	- 45	- 0,7
gültig	4.115	97,8	4.643	97,1	- 528	+ 0,7
davon entfielen auf:						
Dr. Schaden Heinz	1.843	44,8	1.057	22,8	+ 786	+ 22,0
Mag. DDr. Gollegger Karl	2.272	55,2	1.904	41,0	+ 368	+ 14,2
Mag. Mitterdorfer Siegfried			558	12,0		
Padutsch Johann			913	19,7		
Dr. Angerer Albert			66	1,4		
Dr. Fartacek Herbert			35	0,8		
Gastl Helga			110	2,4		

Wahlbezirk 14

Nonntal / Herrnau

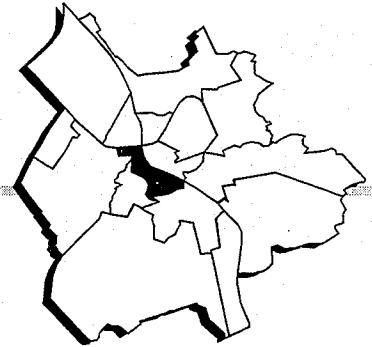


Ergebnis der Bürgermeisterwahl vom 21.3.1999 (Stichwahl)

Wahlbezirk 14 Nonntal / Herrnau	Bürgermeisterwahl vom 21.3.99 (Stichwahl)		Bürgermeisterwahl vom 7.3.99		Veränderung	
	abs.	Anteil in %	abs.	Anteil in %	abs.	in %-Pkt.
Wahlberechtigte	7.859		7.859		-	
abgegebene Stimmen / Wahlbeteiligung	4.092	52,1	4.816	61,3	- 724	- 9,2
davon ungültig	74	1,8	198	4,1	- 124	- 2,3
gültig	4.018	98,2	4.618	95,9	- 600	+ 2,3
davon entfielen auf:						
Dr. Schaden Heinz	2.040	50,8	1.284	27,8	+ 756	+ 23,0
Mag. DDr. Gollegger Karl	1.978	49,2	1.612	34,9	+ 366	+ 14,3
Mag. Mitterdorfer Siegfried			710	15,4		
Padutsch Johann			868	18,8		
Dr. Angerer Albert			46	1,0		
Dr. Fartacek Herbert			26	0,6		
Gastl Helga			72	1,6		

Wahlbezirk 15

Altstadt / Mülln

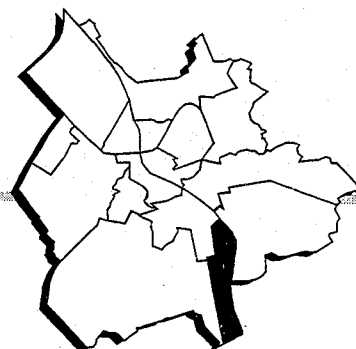


Ergebnis der Bürgermeisterwahl vom 21.3.1999 (Stichwahl)

Wahlbezirk 15 Altstadt / Mülln	Bürgermeisterwahl vom 21.3.99 (Stichwahl)		Bürgermeisterwahl vom 7.3.99		Veränderung in	
	abs.	Anteil in %	abs.	Anteil in %	abs.	%-Pkt.
Wahlberechtigte	1.957		1.957		-	
abgegebene Stimmen / Wahlbeteiligung	942	48,1	1.088	55,6	- 146	- 7,5
davon ungültig	11	1,2	29	2,7	- 18	- 1,5
gültig	931	98,8	1.059	97,3	- 128	+ 1,5
davon entfielen auf:						
Dr. Schaden Heinz	371	39,8	213	20,1	+ 158	+ 19,7
Mag. DDr. Gollegger Karl	560	60,2	460	43,4	+ 100	+ 16,8
Mag. Mitterdorfer Siegfried			109	10,3		
Padutsch Johann			231	21,8		
Dr. Angerer Albert			14	1,3		
Dr. Fartacek Herbert			10	0,9		
Gastl Helga			22	2,1		

Wahlbezirk 16

Josefiau / Alpenstraße



Ergebnis der Bürgermeisterwahl vom 21.3.1999 (Stichwahl)

Wahlbezirk 16 Josefiau / Alpenstraße	Bürgermeisterwahl vom 21.3.99 (Stichwahl)		Bürgermeisterwahl vom 7.3.99		Veränderung in	
	abs.	Anteil in %	abs.	Anteil in %	abs.	%-Pkt.
Wahlberechtigte	3.728		3.728		-	
abgegebene Stimmen / Wahlbeteiligung	1.814	48,7	2.178	58,4	- 364	- 9,7
davon ungültig	37	2,0	104	4,8	- 67	- 2,8
gültig	1.777	98,0	2.074	95,2	- 297	+ 2,8
davon entfielen auf:						
Dr. Schaden Heinz	1.096	61,7	706	34,0	+ 390	+ 27,7
Mag. DDr. Gollegger Karl	681	38,3	580	28,0	+ 101	+ 10,3
Mag. Mitterdorfer Siegfried			322	15,5		
Padutsch Johann			396	19,1		
Dr. Angerer Albert			18	0,9		
Dr. Fartacek Herbert			15	0,7		
Gastl Helga			37	1,8		

Wahlbezirk 17

Wahlkartensprengel

Ergebnis der Bürgermeisterwahl vom 21.3.1999 (Stichwahl)

Wahlbezirk 17 Wahlkartensprengel	Bürgermeisterwahl vom 21.3.99 (Stichwahl)		Bürgermeisterwahl vom 7.3.99		Veränderung	
	abs.	Anteil in %	abs.	Anteil in %	abs.	in %-Pkt.
Wahlberechtigte	-		-		-	
abgegebene Stimmen / Wahlbeteiligung	49		60		- 11	
davon ungültig	2	4,1	-	-	+ 2	+ 4,1
gültig	47	95,9	60	100,0	- 13	- 4,1
davon entfielen auf:						
Dr. Schaden Heinz	29	61,7	11	18,3	+ 18	+ 43,4
Mag. DDr. Gollegger Karl	18	38,3	23	38,3	- 5	-
Mag. Mitterdorfer Siegfried			8	13,3		
Padutsch Johann			14	23,3		
Dr. Angerer Albert			3	5,0		
Dr. Fartacek Herbert			-	-		
Gastl Helga			1	1,7		

Wahlbezirk 18

Fliegende Wahlkommission

Ergebnis der Bürgermeisterwahl vom 21.3.1999 (Stichwahl)

Wahlbezirk 18 Fliegende Wahlkommission	Bürgermeisterwahl vom 21.3.99 (Stichwahl)		Bürgermeisterwahl vom 7.3.99		Veränderung	
	abs.	Anteil in %	abs.	Anteil in %	abs.	in %-Pkt.
Wahlberechtigte	-		-		-	
abgegebene Stimmen / Wahlbeteiligung	205		232		- 27	
davon ungültig	7	3,4	21	9,1	- 14	- 5,7
gültig	198	96,6	211	90,9	- 13	+ 5,7
davon entfielen auf:						
Dr. Schaden Heinz	122	61,6	69	32,7	+ 53	+ 28,9
Mag. DDr. Gollegger Karl	76	38,4	92	43,6	- 16	- 5,2
Mag. Mitterdorfer Siegfried			30	14,2		
Padutsch Johann			14	6,6		
Dr. Angerer Albert			2	0,9		
Dr. Fartacek Herbert			1	0,5		
Gastl Helga			3	1,4		

Wahlbezirk 19

Besondere Wahlkommission

Ergebnis der Bürgermeisterwahl vom 21.3.1999 (Stichwahl)

Wahlbezirk 19 Besondere Wahlkommission	Bürgermeisterwahl vom 21.3.99 (Stichwahl)		Bürgermeisterwahl vom 7.3.99		Veränderung	
	abs.	Anteil in %	abs.	Anteil in %	abs.	in %-Pkt.
Wahlberechtigte	-		-		-	
abgegebene Stimmen / Wahlbeteiligung	158		194		- 36	
davon ungültig	6	3,8	3	1,5	+ 3	+ 2,3
gültig	152	96,2	191	98,5	- 39	- 2,3
davon entfielen auf:						
Dr. Schaden Heinz	36	23,7	37	19,4	- 1	+ 4,3
Mag. DDr. Gollegger Karl	116	76,3	123	64,4	- 7	+ 11,9
Mag. Mitterdorfer Siegfried			20	10,5		
Padutsch Johann			9	4,7		
Dr. Angerer Albert			-	-		
Dr. Fartacek Herbert			1	0,5		
Gastl Helga			1	0,5		

Amtlicher Stimmzettel
für die
engere Wahl des Bürgermeisters
der Landeshauptstadt Salzburg
am 21. März 1999

Familien- und Vornamen und Geburtsjahre der Bewerber für die Wahl des Bürgermeisters, Bezeichnung der Wählergruppen	Für den gewählten Bewerber im Kreis ein X einsetzen!
Dr. Schaden Heinz, 1954 Sozialdemokratische Partei Österreichs, SPÖ	<input type="radio"/>
Mag. DDr. Gollegger Karl, 1952 Salzburger Volkspartei, VP	<input type="radio"/>

Veröffentlichungen im Rahmen der Reihe „Salzburg in Zahlen“

* = Broschüre vergriffen

Nr.	Erscheinungs- jahr	T i t e l
1*	1972	Verbraucherpreisindex – Verbraucherpreise
2*	1973	Gastarbeiter (Kurzinformation)
3	1973	Gemeinderats-, Landtags- und Nationalratswahlen seit 1945
4*	1973	Schüler der Stadt nach Herkunftsregion und Schulstandort
5	1975	Beschäftigte – Arbeitslose - Gastarbeiter
6*	1977	Land- und forstwirtschaftliche Betriebe - Bodennutzung
7*	1978	Arbeitsstätten und Beschäftigte in der Stadt Salzburg
8*	1978	Einwohner der Stadt Salzburg (Personenstandsaufnahme 1976)
9	1980	Flächendaten, Gastarbeiter, Nichtwähler
10*	1981	Vorläufige Ergebnisse der Volks-, Häuser-, Wohnungs-, und Arbeitsstättenzählung '81
11*	1984	Löhne und Preise in der Stadt Salzburg
12*	1985	Wohnbauleistungen in Gemeinden über 10.000 Einwohner
13*	1985	Die Pendler der Stadt Salzburg 1971/81
14*	1985	Berufs- und Bildungsstruktur in den stat. Zählspiegeln der Stadt Salzburg
15*	1986	Ausgewählte Strukturdaten für die Statistischen Bezirke der Stadt Salzburg
16*	1986	Die Nationalratswahl vom 23.11.1986
17	1987	Die Gewichtung der Landeshauptstadt Salzburg am Bundesland Salzburg
18*	1987	Die Flächennutzung des Stadtgebietes
19*	1987	Die Gemeinderatswahl vom 4.10.1987
20	1987	Einwohnerentwicklung in den Statistischen Bezirken der Stadt Salzburg
21	1987	Seniorenbefragung der Stadtgemeinde Salzburg
22*	1987	Die Bevölkerung der Stadt Salzburg nach wirtschaftlichen und sozialen Merkmalen
23	1989	Die Landtagswahl vom 12.3.1989
24	1990	Die Nationalratswahl vom 7.10.1990
25*	1991	Vorläufige Ergebnisse der Volkszählung '91
26	1992	Die Gemeinderatswahl vom 4.10.1992
1/90	1990	Der Fremdenverkehr im Jahre 1989
2/90*	1990	Gebäude,Wohnungen,Grundstückspreise
3/90	1990	Sozialwesen
1/91	1991	Der Fremdenverkehr im Jahre 1990
2/91	1991	Sozialwesen
1/92	1992	Der Fremdenverkehr im Jahre 1991
2/92	1992	Gebäude,Wohnungen,Grundstückspreise '91
3/92*	1992	Sozialwesen
1/93*	1993	Der Fremdenverkehr im Jahre 1992
2/93	1993	Gebäude,Wohnungen,Grundstückspreise '92
3/93	1993	Ausgewählte Wirtschafts- und Finanzdaten für das Jahr 1992

Nr.	Erscheinungs- jahr	T i t e l
4/93*	1993	Sozialwesen
1/94	1994	Der Fremdenverkehr im Jahre 1993
2/94	1994	Die Landtagswahl vom 13.3.1994
3/94	1994	Gebäude,Wohnungen,Grundstückspreise '93
4/94	1994	Die Nationalratswahl vom 9.10.1994
5/94	1994	Statistisches Jahrbuch der Stadt Salzburg 1992/93
6/94	1994	Kultur, Unterricht, Bildung und Sport im Jahre 1993
7/94	1994	Ausgewählte Wirtschafts- und Finanzdaten für das Jahr 1993
1/95*	1995	Der Fremdenverkehr im Jahre 1994
2/95	1995	Volks-, Häuser- und Wohnungs- und Arbeitsstättenzählung '91
3/95	1995	Gebäude,Wohnungen,Grundstückspreise '94
4/95	1995	Kultur, Unterricht, Bildung und Sport im Jahre 1994
5/95	1995	Das Wohlfahrtswesen im Jahre 1994
6/95	1995	Ausgewählte Wirtschafts- und Finanzdaten für das Jahr 1994
7/95	1995	Die Nationalratswahl vom 17.12.1995
1/96	1996	Der Fremdenverkehr im Jahre 1995
2/96	1996	Das Wohlfahrtswesen im Jahre 1995
3/96	1996	Gebäude,Wohnungen,Grundstückspreise '95
4/96	1996	Kultur, Unterricht, Bildung und Sport im Jahre 1995
5/96	1996	Statistisches Jahrbuch der Stadt Salzburg 1994/95
6/96	1996	Ausgewählte Wirtschafts- und Finanzdaten für das Jahr 1995
1/97	1997	Der Fremdenverkehr im Jahre 1996
2/97	1997	Das Wohlfahrtswesen im Jahre 1996
3/97	1997	Gebäude,Wohnungen,Grundstückspreise '96
4/97	1997	Kultur, Unterricht, Bildung und Sport im Jahre 1996
5/97	1997	Ausgewählte Wirtschafts- und Finanzdaten für das Jahr 1996
1/98	1998	Der Fremdenverkehr im Jahre 1997
2/98	1998	Das Wohlfahrtswesen im Jahre 1997
3/98	1998	Gebäude,Wohnungen,Grundstückspreise '97
4/98	1998	Kultur, Unterricht, Bildung und Sport im Jahre 1997
5/98	1998	Statistisches Jahrbuch der Stadt Salzburg 1996/97
6/98	1998	Ausgewählte Wirtschafts- und Finanzdaten für das Jahr 1997
1/99	1999	Der Fremdenverkehr im Jahre 1998
2/99	1999	Die Gemeinderatswahl und die Bürgermeisterdirektwahl vom 7.3.1999
3/99	1999	Die Landtagswahl vom 7.3.1999
4/99	1999	Die Bürgermeisterwahl in der Stadt Salzburg (Stichwahl vom 21.3.1999)