



Salzburg

in Zahlen

3

Gemeinderats-, Landtags-
und Nationalratswahlen in
der Stadt Salzburg seit 1945

**Gemeinderats-, Landtags-
und Nationalratswahlen
in der Stadt Salzburg
seit 1945**

Quellenangabe:

Amtliche Wählerverzeichnisse sowie eigene Unterlagen


**Eigentümer, Herausgeber und Verleger: Stadtgemeinde Salzburg, 5024 Salzburg
Schloß Mirabell. Für den Inhalt verantwortlich: Dr. Gerhard Pichler**

Druck: Druckerei Roser, Hauptstraße 48, 5082 Grödig

INHALTSVERZEICHNIS

| | |
|--|-------------|
| I. Teil: Wahlen ab 1945 | Seite 5– 9 |
| II. Teil: Wahlergebnisse nach Wahlbezirken | Seite 10–20 |
| III. Teil: Analyse der Nichtwähler nach Wahlbezirken | Seite 21–35 |

Abkürzungen: GR = Gemeinderatswahlen
LT = Landtagswahlen
NR = Nationalratswahlen



I. TEIL: WAHLEN AB 1945

Der erste Teil umfaßt 2 Tabellen und 2 Grafiken. Die erste Tabelle bringt die wichtigsten Stadtergebnisse für alle Gemeinderats-, Landtags- und Nationalratswahlen in zeitlicher Reihenfolge, die zweite Tabelle dieselben Ergebnisse nach dem Wahltyp geordnet.

Aus dem chronologischen Aufbau der ersten Tabelle kann leicht ersehen werden, daß die Wahlen mit der höchsten Wahlbeteiligung die beiden NR-Wahlen 1953 (95,5 %) und 1949 (93,1 %) waren. Die niedrigste Wahlbeteiligung seit 1945 weisen die beiden letzten Wahlen auf, nämlich die GR-Wahl 1972 (70,7 %) und die LT-Wahl 1974 (75,6 %).

Auffallend ist auch die deutliche Abnahme der ungültigen Stimmen seit 1962. Diese Abnahme ist zwar aus den absoluten Zahlen ersichtlich, tritt aber noch deutlicher hervor, wenn man die Anzahl der ungültigen Stimmen in Relation zur ständig steigenden Anzahl der Wahlberechtigten setzt. Die meisten ungültigen Stimmen waren bei den Landtagswahlen zu verzeichnen.

Die \emptyset Wahlbeteiligung aller NR-Wahlen seit 1945 beträgt 89,5 %, der analoge Prozentsatz bei den Landtagswahlen beträgt 84,5 % und sinkt schließlich bei den Gemeinderatswahlen auf 80,3 %.

Aus der Aufteilung der gültigen Stimmen auf die wahlwerbenden Parteien läßt sich einerseits erkennen, zu wessen Lasten der Stimmenzuwachs einer Partei in der Regel geht, andererseits kann man auch die Höhepunkte und Tiefpunkte der einzelnen wahlwerbenden Parteien gut ablesen. Zieht man die drei Wahlen des Jahres 1945 nicht in die Betrachtung mit ein, so liegen die Minima und Maxima wie folgt:

| | | | | | | |
|--------------|-------|-----------------|------------|-----------------|----------------------------|----------|
| SPÖ - Min. | 34,9% | (NR-Wahl 1966), | Max. 46,7% | (NR-Wahl 1971). | Im \emptyset (ohne 1945) | 39,43% . |
| ÖVP - Min. | 28,8% | (GR-Wahl 1949), | Max. 41,7% | (LT-Wahl 1974). | Im \emptyset (- " -) | 35,60% . |
| FPÖ/VDU-Min. | 15,3% | (NR-Wahl 1971), | Max. 30,2% | (GR-Wahl 1949). | Im \emptyset (- " -) | 22,09% . |
| KPÖ - Min. | 0,7% | (NR-Wahl 1970), | Max. 4,2% | (NR-Wahl 1949). | Im \emptyset (- " -) | 2,30% . |

Auf sonstige wahlwerbende Parteien entfielen mit Ausnahme des Extremwertes von 5,3 % bei der NR-Wahl 1966 durchschnittlich 0,72 % der abgegebenen gültigen Stimmen.

Zieht man wiederum die Wahlen des Jahres 1945 nicht in die Betrachtung ein, so entfallen bei den NR-Wahlen im \emptyset 39,09 % der gültigen Stimmen auf die SPÖ, 37,21 % auf die ÖVP, 20,77 % auf die FPÖ/VDU und 2,31 % auf die KPÖ. Bei den LT-Wahlen verteilen sich die \emptyset Stimmenanteile wie folgt: SPÖ 39,52 %, ÖVP 36,30 %, FPÖ/VDU 21,57 %, KPÖ 2,13 %. Die analogen \emptyset Anteile bei den GR-Wahlen betragen: SPÖ 40,10 %, ÖVP 32,75 %, FPÖ/VDU 24,37 %, KPÖ 2,45 %.

I. TEIL : WAHLEN AB 1945

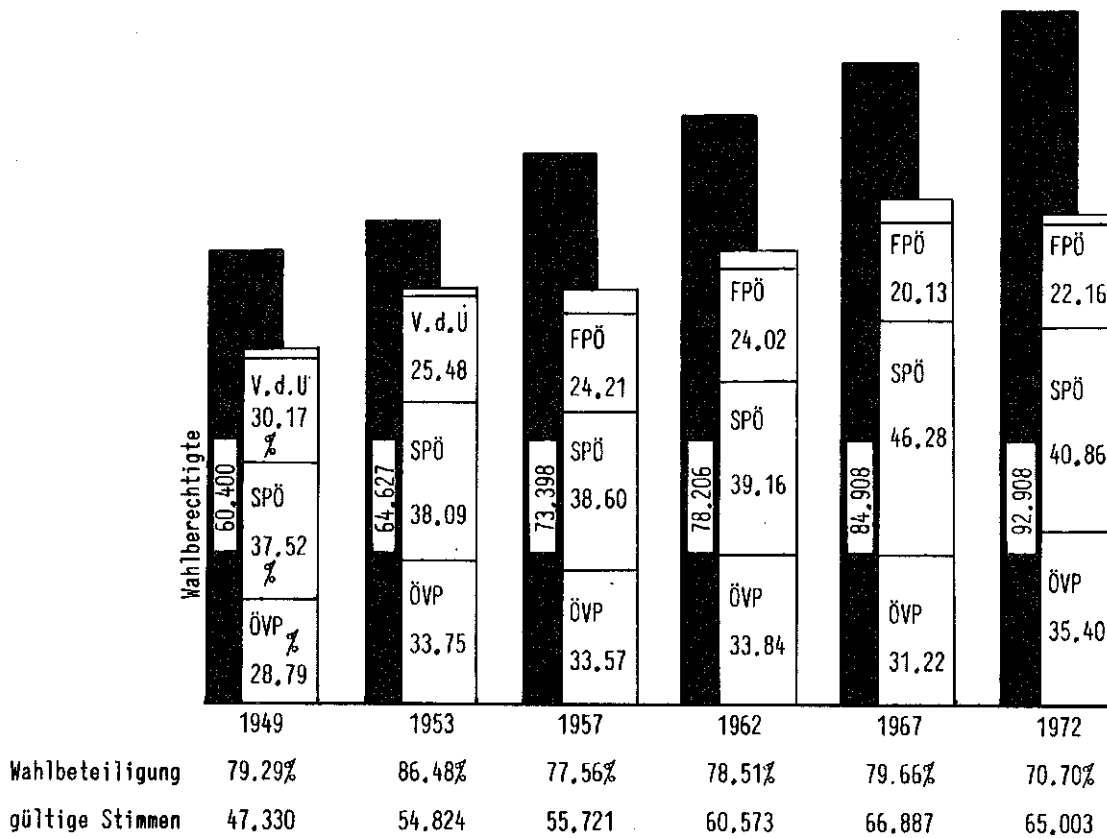
A) Chronologisch

| Art und Datum der Wahl | Wahlberechtigte | | | davon | | | Wahlbeteiligung in % | Ungültige Stimmen | Abgegebene gültige Stimmen | D A V O N | | | | | | | | | |
|------------------------|-----------------|----------|-------------------|-------|-------|--------|----------------------|-------------------|----------------------------|-----------|--------|------|-------|-------------|-------|----------|------|---|--|
| | Männlich | Weiblich | Ungültige Stimmen | SPÖ | | ÖVP | | | | FPÖ bzw. | | VdU | | KPÖ bzw. VO | | Sonstige | | | |
| | | | | Abs. | % | Abs. | | | | % | Abs. | % | Abs. | % | Abs. | % | Abs. | % | |
| NR 25.11.45 | 40.932 | 14.441 | 26.491 | 89,87 | 783 | 36.005 | 18.391 | 51,1 | 16.201 | 45,0 | | | | 1.413 | 3,9 | | | | |
| LT 25.11.45 | 40.932 | 14.441 | 26.491 | 89,87 | 732 | 36.056 | 18.435 | 51,1 | 16.205 | 45,0 | | | | 1.416 | 3,9 | | | | |
| GR 25.11.45 | 40.932 | 14.441 | 26.491 | 89,87 | 783 | 36.005 | 18.391 | 51,1 | 16.201 | 45,0 | | | | 1.413 | 3,9 | | | | |
| NR 9.10.49 | 60.400 | 25.459 | 34.941 | 93,11 | 1.454 | 54.789 | 20.088 | 36,7 | 18.019 | 32,9 | 13.739 | 25,1 | 2.311 | 4,2 | 632 | 1,1 | | | |
| LT 9.10.49 | 60.400 | 25.459 | 34.941 | 92,37 | 1.520 | 54.275 | 19.913 | 36,7 | 17.718 | 32,6 | 13.623 | 25,1 | 2.096 | 3,9 | 925 | 1,7 | | | |
| GR 30.10.49 | 60.400 | 25.459 | 34.941 | 79,29 | 567 | 47.330 | 17.760 | 37,5 | 13.623 | 28,8 | 14.281 | 30,2 | 1.666 | 3,5 | | | | | |
| NR 22. 2.53 | 64.627 | 27.190 | 37.437 | 95,50 | 1.465 | 60.258 | 22.225 | 36,9 | 19.545 | 32,4 | 16.237 | 27,0 | 1.984 | 3,3 | 267 | 0,4 | | | |
| GR 18.10.53 | 64.627 | 27.190 | 37.437 | 86,48 | 1.070 | 54.824 | 20.884 | 38,1 | 18.502 | 33,7 | 13.968 | 25,5 | 1.470 | 2,7 | | | | | |
| LT 17.10.54 | 64.318 | 27.128 | 37.190 | 84,18 | 1.515 | 52.632 | 21.718 | 41,3 | 19.110 | 36,3 | 9.613 | 18,2 | 1.669 | 3,2 | 522 | 1,0 | | | |
| NR 13. 5.56 | 67.617 | 28.869 | 38.748 | 92,78 | 1.266 | 61.473 | 22.337 | 36,3 | 24.158 | 39,3 | 13.196 | 21,5 | 1.779 | 2,9 | 3 | 0,0 | | | |
| GR 20.10.57 | 73.398 | 31.631 | 41.767 | 77,56 | 1.208 | 55.721 | 21.510 | 38,6 | 18.703 | 33,6 | 13.493 | 24,2 | 1.503 | 2,7 | 512 | 0,9 | | | |
| NR 10. 5.59 | 73.876 | 31.294 | 42.582 | 89,37 | 988 | 65.041 | 25.535 | 39,3 | 23.708 | 36,5 | 14.475 | 22,3 | 1.323 | 1,9 | | | | | |
| LT 10. 5.59 | 73.876 | 31.294 | 42.582 | 87,84 | 1.436 | 63.464 | 24.940 | 39,3 | 21.897 | 34,5 | 15.196 | 23,9 | 1.258 | 2,0 | 173 | 0,3 | | | |
| GR 14.10.62 | 78.206 | 33.259 | 44.947 | 78,51 | 832 | 60.573 | 23.722 | 39,2 | 20.500 | 33,8 | 14.549 | 24,0 | 1.802 | 3,0 | | | | | |
| NR 18.11.62 | 78.106 | 33.357 | 44.749 | 90,38 | 647 | 69.948 | 26.886 | 38,4 | 28.338 | 40,5 | 13.210 | 18,9 | 1.514 | 2,2 | | | | | |
| LT 26. 4.64 | 81.219 | 34.148 | 47.071 | 83,04 | 780 | 66.668 | 27.909 | 41,9 | 25.782 | 38,7 | 11.095 | 16,6 | 909 | 1,4 | 973 | 1,4 | | | |
| NR 6. 3.66 | 84.017 | 35.369 | 48.648 | 88,17 | 857 | 73.221 | 25.536 | 34,9 | 30.479 | 41,6 | 13.303 | 18,2 | | | 3.903 | 5,3 | | | |
| GR 8.10.67 | 84.908 | 35.934 | 48.974 | 79,67 | 759 | 66.887 | 30.958 | 46,3 | 20.883 | 31,2 | 13.463 | 20,1 | 990 | 1,5 | 593 | 0,9 | | | |
| LT 23. 3.69 | 90.501 | 38.269 | 52.232 | 78,35 | 765 | 70.147 | 28.258 | 40,3 | 23.883 | 34,0 | 17.219 | 24,5 | 623 | 0,9 | 164 | 0,3 | | | |
| NR 1. 3.70 | 90.888 | 38.296 | 52.592 | 84,75 | 561 | 76.472 | 33.262 | 43,5 | 28.647 | 37,5 | 13.686 | 17,9 | 537 | 0,7 | 340 | 0,4 | | | |
| NR 10.10.71 | 92.130 | 38.713 | 53.417 | 81,45 | 755 | 74.287 | 34.719 | 46,7 | 27.480 | 37,0 | 11.396 | 15,3 | 692 | 1,0 | | | | | |
| GR 8.10.72 | 92.908 | 39.110 | 53.798 | 70,71 | 690 | 65.003 | 26.557 | 40,9 | 23.010 | 35,4 | 14.406 | 22,2 | 815 | 1,3 | 215 | 0,2 | | | |
| LT 31. 3.74 | 95.009 | 40.244 | 54.765 | 75,64 | 837 | 71.028 | 25.441 | 35,8 | 29.584 | 41,7 | 14.988 | 21,1 | 1.015 | 1,4 | | | | | |

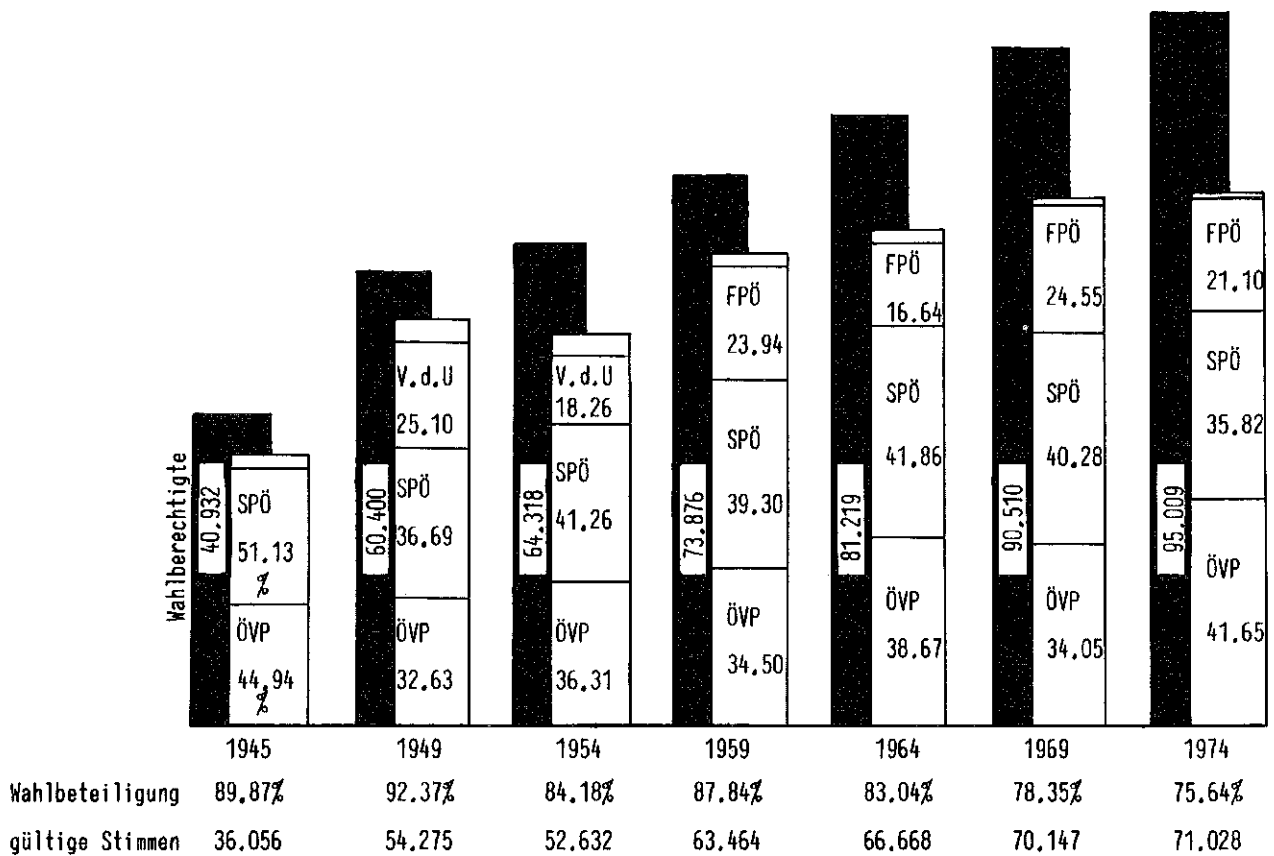
B) Systematisch

| Art und Datum der Wahl | Wahlberechtigte | | | Wahlbeteiligung in % | | | D A V O N | | | | | | | | | | |
|---------------------------------|-----------------|----------|----------------------|----------------------|----------------------------|--------|-----------|------|--------|------|--------|----------|-------|-------------|-------|----------|---|
| | Männlich | davon | | Ungültige Stimmen | Abgegebene gültige Stimmen | SPÖ | | ÖVP | | FPÖ | | VdU bzw. | | KPÖ bzw. VO | | Sonstige | |
| | | Weiblich | Wahlbeteiligung in % | | | Abs. | % | Abs. | % | Abs. | % | Abs. | % | Abs. | % | Abs. | % |
| NATIONALRATS- WAHLEN | | | | | | | | | | | | | | | | | |
| 25.11.1945 | 40.932 | 14.441 | 26.491 | 89.87 | 783 | 36.005 | 18.391 | 51,1 | 16.201 | 45,0 | | | 1.413 | 3,9 | | | |
| 9.10.1949 | 60.400 | 25.459 | 34.941 | 93.11 | 1.454 | 54.789 | 20.088 | 36,7 | 18.019 | 32,9 | 13.739 | 25,1 | 2.311 | 4,2 | 632 | 1,1 | |
| 22. 2.1953 | 64.627 | 27.190 | 37.437 | 95.50 | 1.465 | 60.258 | 22.225 | 36,9 | 19.545 | 32,4 | 16.237 | 27,0 | 1.984 | 3,3 | 267 | 0,4 | |
| 13. 5.1956 | 67.617 | 28.869 | 38.748 | 92.78 | 1.266 | 61.473 | 22.337 | 36,3 | 24.158 | 39,3 | 13.196 | 21,5 | 1.779 | 2,9 | 3 | 0,0 | |
| 10. 5.1959 | 73.876 | 31.294 | 42.582 | 89.37 | 988 | 65.041 | 25.535 | 39,3 | 23.708 | 36,5 | 14.475 | 22,3 | 1.323 | 1,9 | | | |
| 18.11.1962 | 78.106 | 33.357 | 44.749 | 90.38 | 647 | 69.948 | 26.886 | 38,4 | 28.338 | 40,5 | 13.210 | 18,9 | 1.514 | 2,2 | | | |
| 6. 3.1966 | 84.017 | 35.369 | 48.648 | 88.17 | 857 | 73.221 | 25.536 | 34,9 | 30.479 | 41,6 | 13.303 | 18,2 | | | 3.903 | 5,3 | |
| 1. 3.1970 | 90.888 | 38.296 | 52.592 | 84.76 | 561 | 76.472 | 33.262 | 43,5 | 28.647 | 37,5 | 13.686 | 17,9 | 537 | 0,7 | 340 | 0,4 | |
| 10.10.1971 | 92.130 | 38.713 | 53.417 | 81.45 | 755 | 74.287 | 34.719 | 46,7 | 27.480 | 37,0 | 11.396 | 15,3 | 692 | 1,0 | | | |
| LANDTAGS- WAHLEN | | | | | | | | | | | | | | | | | |
| 25.11.1945 | 40.932 | 14.441 | 26.491 | 89.87 | 732 | 36.056 | 18.435 | 51,1 | 16.205 | 45,0 | | | 1.416 | 3,9 | | | |
| 9.10.1949 | 60.400 | 25.459 | 34.941 | 92.37 | 1.520 | 54.275 | 19.913 | 36,7 | 17.718 | 32,6 | 13.623 | 25,1 | 2.096 | 3,9 | 925 | 1,7 | |
| 17.10.1954 | 64.318 | 27.128 | 37.190 | 84.18 | 1.515 | 52.632 | 21.718 | 41,3 | 19.110 | 36,3 | 9.613 | 18,2 | 1.669 | 3,2 | 522 | 1,0 | |
| 10. 5.1959 | 73.876 | 31.294 | 42.582 | 87.84 | 1.436 | 63.464 | 24.940 | 39,3 | 21.897 | 34,5 | 15.196 | 23,9 | 1.258 | 2,0 | 173 | 0,3 | |
| 26. 4.1964 | 81.219 | 34.148 | 47.071 | 83.04 | 780 | 66.668 | 27.909 | 41,9 | 25.782 | 38,7 | 11.095 | 16,6 | 909 | 1,4 | 973 | 1,4 | |
| 23. 3.1969 | 90.501 | 38.269 | 52.232 | 78.35 | 765 | 70.147 | 28.258 | 40,3 | 23.883 | 34,0 | 17.219 | 24,5 | 623 | 0,9 | 164 | 0,3 | |
| 31. 3.1974 | 95.009 | 40.244 | 54.765 | 75.64 | 837 | 71.028 | 25.441 | 35,8 | 29.584 | 41,7 | 14.988 | 21,1 | 1.015 | 1,4 | | | |
| GEMEINDE- RATSWAHLEN | | | | | | | | | | | | | | | | | |
| 25.11.1945 | 40.932 | 14.441 | 26.491 | 89.87 | 783 | 36.005 | 18.391 | 51,1 | 16.201 | 45,0 | | | 1.413 | 3,9 | | | |
| 30.10.1949 | 60.400 | 25.459 | 34.941 | 79.29 | 567 | 47.330 | 17.760 | 37,5 | 13.623 | 28,8 | 14.281 | 30,2 | 1.666 | 3,5 | | | |
| 18.10.1953 | 64.627 | 27.190 | 37.437 | 86.48 | 1.070 | 54.824 | 20.884 | 38,1 | 18.502 | 33,7 | 13.968 | 25,5 | 1.470 | 2,7 | | | |
| 20.10.1957 | 73.398 | 31.631 | 41.767 | 77.56 | 1.208 | 55.721 | 21.510 | 38,6 | 18.703 | 33,6 | 13.493 | 24,2 | 1.503 | 2,7 | 512 | 0,9 | |
| 14.10.1962 | 78.206 | 33.259 | 44.947 | 78.51 | 832 | 60.573 | 23.722 | 39,2 | 20.500 | 33,8 | 14.549 | 24,0 | 1.802 | 3,0 | | | |
| 8.10.1967 | 84.908 | 35.934 | 48.974 | 79.67 | 759 | 66.887 | 30.958 | 46,3 | 20.883 | 31,2 | 13.463 | 20,1 | 990 | 1,5 | 593 | 0,9 | |
| 8.10.1972 | 92.908 | 39.110 | 53.798 | 70.71 | 690 | 65.003 | 26.557 | 40,9 | 23.010 | 35,4 | 14.406 | 22,2 | 815 | 1,3 | 215 | 0,2 | |

Gemeinderatswahlergebnisse seit 1949

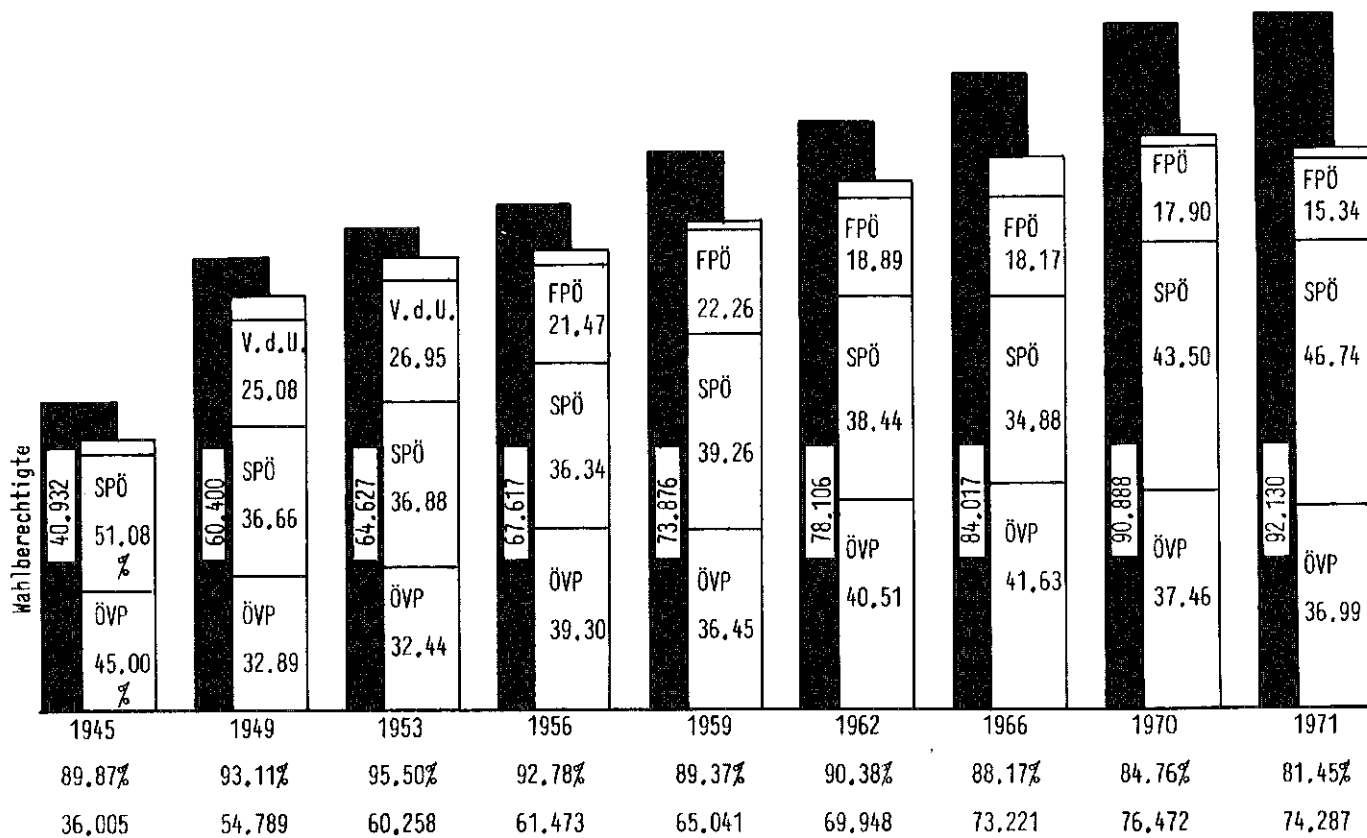


Landtagswahlergebnisse seit 1945



▬ = sonstige Parteien

Nationalratswahlen seit 1945



II. TEIL: WAHLERGEBNISSE NACH WAHLBEZIRKEN

Der zweite Teil behandelt die wichtigsten Wahlergebnisse in den 16 Salzburger Wahlbezirken. Da die Bezirksgrenzen in dem in Betrachtung stehenden Zeitraum nie verändert wurden, ist eine volle Vergleichbarkeit der Ergebnisse gewährleistet. Die fliegenden Wahlkommissionen konnten bei der vorliegenden Untergliederung nicht berücksichtigt werden.

Die Wahlen des Jahres 1945 konnten in den zweiten Teil deshalb nicht aufgenommen werden, weil ha. keine Unterlagen für eine Bezirksaufteilung der Ergebnisse vorliegen. Außerdem muß zur Erläuterung gesagt werden, daß bezirksweise Auswertungen betreffend die Wahlberechtigten und die prozentuelle Wahlbeteiligung nur für die NR-Wahlen 1970 und 1971, für die LT-Wahlen 1964 und 1974 und für die GR-Wahlen 1967 und 1972 möglich waren.

Die Tabellen des zweiten Teiles sollen vor allem aufzeigen, inwieweit sich das Wählerverhalten in den einzelnen Wahlbezirken seit 1949 geändert hat. Bei Kenntnis der Stammbevölkerung eines Bezirkes und unter Bedachtnahme auf die Einwohnerver-schiebungen der letzten 25 Jahre könnten die nachfolgenden Tabellen eine wertvolle Entscheidungshilfe für die lfd. Arbeit der zuständigen Parteigremien bilden.

Den Bezirkstabellen und anschließenden Grafiken soll eine Übersichtstabelle voran-gesetzt werden, die die \emptyset Wahlbeteiligung seit 1949 und die \emptyset %-Anteile der ab-gegebenen gültigen Stimmen auf die wahlwerbenden Parteien in den einzelnen Wahl-bezirken wieder gibt:

| | \emptyset Wahlbeteili- gung in Prozen- ten seit 1964+ | \emptyset Prozentanteil der abgegebenen gültigen Stim- men auf die wahlwerbenden Parteien seit 1949 | | | | |
|--------------|---|--|-------|---------|------|----------|
| | | SPÖ | ÖVP | FPÖ/VDU | KPÖ | Sonstige |
| Salzburg | 79,21 | 39,43 | 35,60 | 22,09 | 2,30 | 1,07 |
| Wahlbezirk 1 | 76,77 | 26,61 | 45,56 | 25,74 | 1,42 | 1,23 |
| 2 | 78,95 | 41,07 | 32,98 | 22,55 | 2,75 | 1,30 |
| 3 | 81,22 | 50,48 | 27,69 | 17,50 | 3,84 | 1,13 |
| 4 | 80,34 | 48,23 | 27,27 | 18,13 | 3,55 | 0,84 |
| 5 | 76,61 | 43,15 | 31,19 | 22,26 | 2,84 | 1,19 |
| 6 | 75,19 | 29,22 | 42,34 | 26,56 | 1,42 | 0,90 |
| 7 | 75,53 | 26,77 | 44,45 | 26,23 | 1,96 | 1,17 |
| 8 | 72,91 | 27,67 | 44,47 | 25,87 | 1,57 | 0,84 |
| 9 | 79,06 | 44,71 | 31,39 | 20,86 | 2,27 | 1,37 |
| 10 | 77,70 | 45,77 | 32,15 | 19,41 | 2,02 | 1,19 |
| 11 | 79,69 | 43,36 | 31,84 | 21,49 | 2,70 | 1,25 |
| 12 | 76,25 | 27,87 | 40,94 | 28,70 | 1,87 | 1,20 |
| 13 | 80,85 | 34,40 | 39,88 | 23,67 | 1,43 | 1,18 |
| 14 | 78,04 | 35,74 | 39,66 | 22,28 | 1,75 | 1,10 |
| 15 | 73,97 | 30,62 | 45,61 | 21,69 | 1,52 | 1,06 |
| 16 | 76,79 | 37,61 | 36,62 | 23,39 | 1,75 | 1,19 |

+) Mit Ausnahme der NR-Wahl 1966 und der LT-Wahl 1969

| Art und Datum der Wahl | Wahlberechtigte | Wahlbeteiligung in % | Ungültige Stimmen | Abgegebene gültige Stimmen | D A V O N | | | | | | | | | |
|--------------------------------------|-----------------|----------------------|-------------------|----------------------------|-----------|------|-------|------|--------------|------|-------------|-----|----------|-----|
| | | | | | SPÖ | | ÖVP | | FPÖ bzw. VdU | | KPÖ bzw. VO | | Sonstige | |
| | | | | | Abs. | % | Abs. | % | Abs. | % | Abs. | % | Abs. | % |
| BEZIRK 1 : Innere Stadt | | | | | | | | | | | | | | |
| NR 49 | | | 114 | 4.589 | 1.115 | 24,3 | 1.962 | 42,8 | 1.330 | 29,0 | 118 | 2,6 | 64 | 1,3 |
| LT 49 | | | 101 | 4.349 | 1.013 | 23,3 | 1.926 | 44,3 | 1.231 | 28,2 | 94 | 2,2 | 85 | 2,0 |
| GR 49 | | | 47 | 3.940 | 1.002 | 25,4 | 1.447 | 36,7 | 1.435 | 36,5 | 56 | 1,4 | | |
| NR 53 | | | 133 | 4.565 | 1.038 | 22,7 | 1.897 | 41,6 | 1.509 | 33,0 | 95 | 2,1 | 26 | 0,6 |
| GR 53 | | | 81 | 4.158 | 1.039 | 25,0 | 1.823 | 43,8 | 1.238 | 29,8 | 58 | 1,4 | | |
| LT 54 | | | 137 | 3.886 | 1.083 | 27,9 | 1.882 | 48,4 | 826 | 21,3 | 55 | 1,4 | 40 | 1,0 |
| NR 56 | | | 71 | 3.846 | 841 | 21,9 | 1.919 | 49,9 | 1.015 | 26,4 | 71 | 1,8 | | |
| GR 57 | | | 67 | 3.395 | 887 | 26,1 | 1.463 | 43,1 | 943 | 27,8 | 48 | 1,4 | 54 | 1,6 |
| NR 59 | | | 42 | 4.185 | 1.121 | 26,8 | 1.934 | 46,2 | 1.071 | 25,6 | 59 | 1,4 | | |
| LT 59 | | | 80 | 4.147 | 1.108 | 26,7 | 1.821 | 43,9 | 1.146 | 27,6 | 60 | 1,4 | 12 | 0,4 |
| GR 62 | | | 31 | 3.556 | 941 | 26,5 | 1.588 | 44,7 | 955 | 26,9 | 72 | 1,9 | | |
| NR 62 | | | 31 | 3.918 | 957 | 24,4 | 2.074 | 52,9 | 834 | 21,3 | 53 | 1,4 | | |
| LT 64 | 4.606 | 80,31 | 41 | 3.658 | 996 | 27,2 | 1.854 | 50,7 | 710 | 19,4 | 32 | 0,9 | 66 | 1,8 |
| NR 66 | | | 55 | 3.765 | 833 | 22,1 | 1.983 | 52,7 | 803 | 21,3 | | | 146 | 3,9 |
| GR 67 | 4.194 | 77,75 | 39 | 3.222 | 1.085 | 33,7 | 1.374 | 42,6 | 715 | 22,2 | 28 | 0,9 | 20 | 0,6 |
| LT 69 | | | 37 | 3.131 | 864 | 27,6 | 1.375 | 43,9 | 853 | 27,2 | 32 | 1,0 | 7 | 0,3 |
| NR 70 | 4.070 | 80,81 | 15 | 3.274 | 1.005 | 30,8 | 1.507 | 46,0 | 715 | 21,8 | 21 | 0,6 | 26 | 0,8 |
| NR 71 | 3.989 | 77,71 | 32 | 3.068 | 1.054 | 34,4 | 1.384 | 45,1 | 604 | 19,7 | 26 | 0,8 | | |
| GR 72 | 3.813 | 70,84 | 31 | 2.670 | 783 | 29,3 | 1.144 | 42,8 | 702 | 26,3 | 30 | 1,1 | 11 | 0,5 |
| LT 74 | 3.665 | 73,21 | 29 | 2.654 | 693 | 26,1 | 1.304 | 49,1 | 627 | 23,6 | 30 | 1,2 | | |
| BEZIRK 2 : Elisabeth Vorstadt | | | | | | | | | | | | | | |
| NR 49 | | | 40 | 3.425 | 1.239 | 36,2 | 1.080 | 31,5 | 894 | 26,1 | 166 | 4,8 | 46 | 1,4 |
| LT 49 | | | 52 | 3.413 | 1.237 | 36,2 | 1.076 | 31,5 | 888 | 26,1 | 143 | 4,2 | 69 | 2,0 |
| GR 49 | | | 34 | 3.019 | 1.138 | 37,7 | 790 | 26,2 | 974 | 32,2 | 117 | 3,9 | | |
| NR 53 | | | 78 | 3.419 | 1.194 | 34,9 | 1.169 | 34,2 | 902 | 26,4 | 133 | 3,9 | 21 | 0,6 |
| GR 53 | | | 63 | 3.169 | 1.166 | 36,8 | 1.059 | 33,4 | 831 | 26,2 | 113 | 3,6 | | |
| LT 54 | | | 95 | 2.960 | 1.217 | 41,1 | 1.077 | 36,4 | 531 | 17,9 | 111 | 3,8 | 24 | 0,8 |
| NR 56 | | | 64 | 3.743 | 1.296 | 34,6 | 1.451 | 38,8 | 898 | 24,0 | 98 | 2,6 | | |
| GR 57 | | | 78 | 3.409 | 1.277 | 37,5 | 1.123 | 32,9 | 863 | 25,3 | 104 | 3,1 | 42 | 1,2 |
| NR 59 | | | 39 | 3.476 | 1.398 | 40,2 | 1.221 | 35,1 | 770 | 22,2 | 87 | 2,5 | | |
| LT 59 | | | 58 | 3.457 | 1.384 | 40,0 | 1.140 | 33,0 | 838 | 24,2 | 83 | 2,4 | 12 | 0,4 |
| GR 62 | | | 37 | 3.283 | 1.372 | 41,8 | 1.019 | 31,0 | 781 | 23,8 | 111 | 3,4 | | |
| NR 62 | | | 36 | 3.687 | 1.456 | 39,5 | 1.457 | 39,5 | 694 | 18,8 | 80 | 2,2 | | |
| LT 64 | 4.353 | 82,17 | 36 | 3.541 | 1.542 | 43,5 | 1.287 | 36,3 | 609 | 17,2 | 61 | 1,7 | 42 | 1,3 |
| NR 66 | | | 48 | 3.830 | 1.457 | 38,0 | 1.443 | 37,7 | 705 | 18,4 | | | 225 | 5,9 |
| GR 67 | 4.271 | 83,96 | 43 | 3.543 | 1.809 | 51,1 | 932 | 26,3 | 695 | 19,6 | 72 | 2,0 | 35 | 1,0 |
| LT 69 | | | 39 | 3.544 | 1.564 | 44,1 | 1.022 | 28,8 | 901 | 25,4 | 53 | 1,5 | 4 | 0,2 |
| NR 70 | 4.531 | 83,23 | 34 | 3.737 | 1.760 | 47,1 | 1.203 | 32,2 | 714 | 19,1 | 41 | 1,1 | 19 | 0,5 |
| NR 71 | 4.517 | 80,76 | 36 | 3.612 | 1.844 | 51,1 | 1.131 | 31,1 | 581 | 16,1 | 56 | 1,5 | | |
| GR 72 | 4.696 | 69,10 | 40 | 3.205 | 1.541 | 48,1 | 927 | 28,9 | 668 | 20,8 | 60 | 1,9 | 9 | 0,3 |
| LT 74 | 5.019 | 74,48 | 43 | 3.695 | 1.544 | 41,8 | 1.291 | 34,9 | 782 | 21,2 | 78 | 2,1 | | |

Anmerkung: Die Daten betreffend Wahlberechtigte und Wahlbeteiligung in % standen nur für die ausgewiesenen 6 Wahlen (Gr 67/72, LT 64/74 und NR 70/71) zur Verfügung.

| Art und Datum der Wahl | Wahlberechtigte | Wahlbeteiligung in % | Ungültige Stimmen | Abgegebene gültige Stimmen | D A V O N | | | | | | | | | |
|---|-----------------|----------------------|-------------------|----------------------------|-----------|------|-------|------|--------------|------|-------------|-----|----------|-----|
| | | | | | SPÖ | | ÖVP | | FPÖ bzw. VdU | | KPÖ bzw. VO | | Sonstige | |
| | | | | | Abs. | % | Abs. | % | Abs. | % | Abs. | % | Abs. | % |
| BEZIRK 3 : Itzling - Sam - Maria - Plain | | | | | | | | | | | | | | |
| NR 49 | | | 119 | 4.367 | 2.076 | 47,5 | 1.110 | 25,4 | 799 | 18,3 | 327 | 7,5 | 55 | 1,3 |
| LT 49 | | | 135 | 4.351 | 2.068 | 47,5 | 1.111 | 25,5 | 791 | 18,2 | 304 | 7,0 | 77 | 1,8 |
| GR 49 | | | 54 | 3.957 | 1.882 | 47,6 | 949 | 24,0 | 880 | 22,2 | 246 | 6,2 | | |
| NR 53 | | | 113 | 4.517 | 2.220 | 49,1 | 1.124 | 24,9 | 913 | 20,2 | 247 | 5,5 | 13 | 0,3 |
| GR 53 | | | 89 | 4.259 | 2.081 | 48,9 | 1.090 | 25,6 | 900 | 21,1 | 188 | 4,4 | | |
| LT 54 | | | 105 | 4.149 | 2.164 | 52,2 | 1.131 | 27,3 | 599 | 14,4 | 213 | 5,1 | 42 | 1,0 |
| NR 56 | | | 87 | 4.558 | 2.228 | 48,9 | 1.356 | 29,7 | 744 | 16,3 | 230 | 5,1 | | |
| GR 57 | | | 130 | 4.267 | 2.059 | 48,3 | 1.102 | 25,8 | 860 | 20,2 | 222 | 5,2 | 24 | 0,5 |
| NR 59 | | | 49 | 4.802 | 2.462 | 51,3 | 1.326 | 27,6 | 849 | 17,7 | 165 | 3,4 | | |
| LT 59 | | | 62 | 4.787 | 2.438 | 50,9 | 1.278 | 26,7 | 899 | 18,8 | 159 | 3,3 | 13 | 0,3 |
| GR 62 | | | 61 | 4.715 | 2.352 | 49,9 | 1.189 | 25,2 | 953 | 20,2 | 221 | 4,7 | | |
| NR 62 | | | 36 | 5.178 | 2.578 | 49,8 | 1.589 | 30,7 | 833 | 16,1 | 178 | 3,4 | | |
| LT 64 | 5.813 | 85,24 | 65 | 4.890 | 2.633 | 53,8 | 1.430 | 29,2 | 664 | 13,6 | 106 | 2,2 | 57 | 1,2 |
| NR 66 | | | 68 | 4.968 | 2.369 | 47,7 | 1.567 | 31,5 | 748 | 15,1 | | | 284 | 5,7 |
| GR 67 | 5.513 | 82,71 | 53 | 4.507 | 2.513 | 55,8 | 1.122 | 24,9 | 729 | 16,2 | 106 | 2,4 | 37 | 0,7 |
| LT 69 | | | 55 | 4.466 | 2.277 | 51,0 | 1.243 | 27,8 | 875 | 19,6 | 61 | 1,4 | 10 | 0,2 |
| NR 70 | 5.710 | 84,89 | 45 | 4.802 | 2.588 | 53,8 | 1.424 | 29,7 | 709 | 14,8 | 61 | 1,3 | 20 | 0,4 |
| NR 71 | 5.973 | 81,58 | 58 | 4.815 | 2.752 | 57,2 | 1.435 | 29,8 | 564 | 11,7 | 64 | 1,3 | | |
| GR 72 | 6.172 | 74,38 | 55 | 4.536 | 2.307 | 50,9 | 1.324 | 29,2 | 811 | 17,9 | 83 | 1,8 | 11 | 0,2 |
| LT 74 | 6.372 | 78,53 | 62 | 4.942 | 2.349 | 47,5 | 1.644 | 33,3 | 858 | 17,4 | 91 | 1,8 | | |
| BEZIRK 4: Gnigl | | | | | | | | | | | | | | |
| NR 49 | | | 90 | 3.921 | 1.977 | 50,4 | 890 | 22,7 | 786 | 20,0 | 259 | 6,6 | 9 | 0,3 |
| LT 49 | | | 88 | 3.923 | 1.971 | 50,2 | 888 | 22,6 | 789 | 20,2 | 251 | 6,4 | 24 | 0,6 |
| GR 49 | | | 42 | 3.439 | 1.747 | 50,8 | 663 | 19,3 | 833 | 24,2 | 196 | 5,7 | | |
| NR 53 | | | 68 | 4.317 | 2.140 | 49,6 | 964 | 22,3 | 963 | 22,3 | 237 | 5,5 | 13 | 0,3 |
| GR 53 | | | 82 | 3.944 | 1.921 | 48,7 | 964 | 24,4 | 912 | 23,2 | 147 | 3,7 | | |
| LT 54 | | | 101 | 3.532 | 1.894 | 53,6 | 904 | 25,6 | 505 | 14,3 | 173 | 4,9 | 56 | 1,6 |
| NR 56 | | | 84 | 3.882 | 1.864 | 48,0 | 1.085 | 27,9 | 727 | 18,7 | 206 | 5,4 | | |
| GR 57 | | | 60 | 3.590 | 1.797 | 50,1 | 923 | 25,7 | 688 | 19,2 | 168 | 4,7 | 14 | 0,3 |
| NR 59 | | | 64 | 4.038 | 2.055 | 50,9 | 1.103 | 27,3 | 752 | 18,6 | 128 | 3,2 | | |
| LT 59 | | | 92 | 4.010 | 2.044 | 51,0 | 1.039 | 25,9 | 797 | 19,9 | 126 | 3,1 | 4 | 0,1 |
| GR 62 | | | 40 | 3.685 | 1.841 | 50,0 | 975 | 26,5 | 710 | 19,3 | 159 | 4,2 | | |
| NR 62 | | | 31 | 4.152 | 2.076 | 50,0 | 1.350 | 32,5 | 592 | 14,3 | 134 | 3,2 | | |
| LT 64 | 4.756 | 84,42 | 54 | 3.961 | 2.169 | 54,8 | 1.167 | 29,5 | 502 | 12,7 | 78 | 2,0 | 45 | 1,0 |
| NR 66 | | | 43 | 4.263 | 2.011 | 47,2 | 1.422 | 33,4 | 618 | 14,5 | | | 212 | 4,9 |
| GR 67 | 4.685 | 81,00 | 41 | 3.754 | 2.071 | 55,2 | 956 | 25,5 | 612 | 16,3 | 90 | 2,4 | 25 | 0,6 |
| LT 69 | | | 40 | 3.708 | 1.881 | 50,7 | 1.059 | 28,6 | 723 | 19,5 | 40 | 1,1 | 5 | 0,1 |
| NR 70 | 4.697 | 84,86 | 23 | 3.963 | 2.095 | 52,9 | 1.248 | 31,5 | 571 | 14,4 | 41 | 1,0 | 8 | 0,2 |
| NR 71 | 4.769 | 82,28 | 34 | 3.890 | 2.187 | 56,2 | 1.167 | 30,0 | 485 | 12,5 | 51 | 1,3 | | |
| GR 72 | 4.984 | 72,23 | 42 | 3.558 | 1.806 | 50,8 | 1.017 | 28,6 | 679 | 19,1 | 49 | 1,4 | 7 | 0,1 |
| LT 74 | 5.383 | 77,26 | 38 | 4.121 | 1.787 | 43,4 | 1.469 | 35,6 | 800 | 19,4 | 65 | 1,6 | | |

| Art und Datum der Wahl | Wahlberechtigte | Wahlbeteiligung in % | Ungültige Stimmen | Abgegebene gültige Stimmen | D A V O N | | | | | | | | | |
|-----------------------------|-----------------|----------------------|-------------------|----------------------------|-----------|------|-------|------|--------------|------|-------------|-----|----------|-----|
| | | | | | SPÖ | | ÖVP | | FPÖ bzw. VdU | | KPÖ bzw. VO | | Sonstige | |
| | | | | | Abs. | % | Abs. | % | Abs. | % | Abs. | % | Abs. | % |
| BEZIRK 5: Schallmoos | | | | | | | | | | | | | | |
| NR 49 | | | 105 | 3.961 | 1.518 | 38,3 | 1.101 | 27,8 | 1.123 | 28,4 | 163 | 4,1 | 56 | 1,4 |
| LT 49 | | | 101 | 3.965 | 1.528 | 38,5 | 1.091 | 27,5 | 1.131 | 28,6 | 140 | 3,5 | 75 | 1,9 |
| GR 49 | | | 44 | 3.427 | 1.336 | 39,0 | 797 | 23,3 | 1.180 | 34,4 | 114 | 3,3 | | |
| NR 53 | | | 131 | 4.398 | 1.722 | 39,2 | 1.294 | 29,4 | 1.215 | 27,6 | 150 | 3,4 | 17 | 0,4 |
| GR 53 | | | 82 | 4.067 | 1.650 | 40,6 | 1.201 | 29,5 | 1.098 | 27,0 | 118 | 2,9 | | |
| LT 54 | | | 156 | 3.723 | 1.672 | 44,9 | 1.194 | 32,1 | 685 | 18,3 | 136 | 3,7 | 36 | 1,0 |
| NR 56 | | | 94 | 4.209 | 1.645 | 39,1 | 1.482 | 35,2 | 949 | 22,5 | 133 | 3,2 | | |
| GR 57 | | | 115 | 3.735 | 1.592 | 42,6 | 1.000 | 26,8 | 971 | 26,0 | 135 | 3,6 | 37 | 1,0 |
| NR 59 | | | 91 | 4.190 | 1.853 | 44,2 | 1.294 | 30,9 | 931 | 22,2 | 112 | 2,7 | | |
| LT 59 | | | 133 | 4.146 | 1.818 | 43,8 | 1.225 | 29,5 | 974 | 23,5 | 108 | 2,6 | 21 | 0,6 |
| GR 62 | | | 51 | 3.860 | 1.682 | 43,6 | 1.096 | 28,4 | 913 | 23,7 | 169 | 4,3 | | |
| NR 62 | | | 35 | 4.397 | 1.921 | 43,7 | 1.542 | 35,1 | 789 | 17,9 | 145 | 3,3 | | |
| LT 64 | 5.190 | 80,04 | 59 | 4.095 | 1.883 | 46,0 | 1.410 | 34,4 | 648 | 15,8 | 91 | 2,2 | 63 | 1,6 |
| NR 66 | | | 64 | 4.360 | 1.700 | 39,0 | 1.670 | 38,3 | 786 | 18,0 | | | 204 | 4,7 |
| GR 67 | 5.010 | 77,37 | 43 | 3.833 | 1.892 | 49,4 | 1.090 | 28,4 | 744 | 19,4 | 80 | 2,1 | 27 | 0,7 |
| LT 69 | | | 36 | 4.063 | 1.876 | 46,2 | 1.208 | 29,7 | 913 | 22,5 | 60 | 1,5 | 6 | 0,1 |
| NR 70 | 5.552 | 81,02 | 34 | 4.464 | 2.147 | 48,1 | 1.502 | 33,6 | 732 | 16,4 | 56 | 1,3 | 27 | 0,6 |
| NR 71 | 5.526 | 80,11 | 47 | 4.380 | 2.235 | 51,0 | 1.450 | 33,1 | 628 | 14,3 | 67 | 1,6 | | |
| GR 72 | 5.621 | 68,56 | 38 | 3.816 | 1.742 | 45,6 | 1.243 | 32,6 | 742 | 19,4 | 80 | 2,1 | 9 | 0,3 |
| LT 74 | 5.675 | 72,58 | 46 | 4.073 | 1.639 | 40,2 | 1.552 | 38,1 | 783 | 19,2 | 99 | 2,5 | | |
| BEZIRK 6 : Parsch | | | | | | | | | | | | | | |
| NR 49 | | | 72 | 1.929 | 557 | 28,9 | 735 | 38,1 | 573 | 29,7 | 56 | 2,9 | 8 | 0,4 |
| LT 49 | | | 75 | 1.926 | 565 | 29,3 | 718 | 37,3 | 577 | 30,0 | 49 | 2,5 | 17 | 0,9 |
| GR 49 | | | 11 | 1.669 | 474 | 28,4 | 511 | 30,6 | 638 | 38,2 | 46 | 2,8 | | |
| NR 53 | | | 31 | 2.271 | 627 | 27,6 | 827 | 36,4 | 765 | 33,7 | 39 | 1,7 | 13 | 0,6 |
| GR 53 | | | 15 | 2.095 | 594 | 28,4 | 806 | 38,5 | 661 | 31,5 | 34 | 1,6 | | |
| LT 54 | | | 50 | 2.345 | 760 | 32,4 | 975 | 41,6 | 552 | 23,5 | 49 | 2,1 | 9 | 0,4 |
| NR 56 | | | 47 | 2.750 | 779 | 28,3 | 1.201 | 43,7 | 720 | 26,2 | 50 | 1,8 | | |
| GR 57 | | | 22 | 2.559 | 824 | 32,2 | 945 | 36,9 | 743 | 29,0 | 30 | 1,2 | 17 | 0,7 |
| NR 59 | | | 51 | 2.917 | 937 | 32,0 | 1.233 | 42,3 | 720 | 24,7 | 27 | 1,0 | | |
| LT 59 | | | 63 | 2.899 | 911 | 31,4 | 1.146 | 39,5 | 806 | 27,8 | 28 | 1,0 | 8 | 0,3 |
| GR 62 | | | 33 | 2.665 | 817 | 30,7 | 1.037 | 38,9 | 764 | 28,7 | 47 | 1,7 | | |
| NR 62 | | | 23 | 2.977 | 844 | 28,4 | 1.403 | 47,1 | 682 | 22,9 | 48 | 1,6 | | |
| LT 64 | 3.574 | 79,29 | 20 | 2.814 | 887 | 31,5 | 1.292 | 45,9 | 574 | 20,4 | 22 | 0,8 | 39 | 1,4 |
| NR 66 | | | 20 | 3.243 | 779 | 24,0 | 1.645 | 50,7 | 686 | 21,2 | | | 133 | 4,1 |
| GR 67 | 3.974 | 75,42 | 19 | 2.978 | 984 | 33,0 | 1.199 | 40,3 | 736 | 24,7 | 23 | 0,8 | 36 | 1,2 |
| LT 69 | | | 20 | 3.294 | 881 | 26,7 | 1.411 | 42,8 | 978 | 29,7 | 21 | 0,6 | 3 | 0,2 |
| NR 70 | 4.626 | 80,83 | 16 | 3.723 | 1.092 | 29,3 | 1.796 | 48,2 | 804 | 21,6 | 18 | 0,5 | 13 | 0,4 |
| NR 71 | 4.852 | 77,70 | 37 | 3.733 | 1.193 | 32,0 | 1.825 | 48,9 | 689 | 18,5 | 26 | 0,6 | | |
| GR 72 | 5.054 | 66,19 | 27 | 3.318 | 899 | 27,1 | 1.504 | 45,3 | 879 | 26,5 | 29 | 0,9 | 7 | 0,2 |
| LT 74 | 5.125 | 71,73 | 22 | 3.654 | 834 | 22,8 | 1.964 | 53,7 | 826 | 22,6 | 30 | 0,9 | | |

| Art und Datum der Wahl | Wahlberechtigte | Wahlbeteiligung in % | Ungültige Stimmen | Abgegebene gültige Stimmen | D A V O N | | | | | | | | | |
|---|-----------------|----------------------|-------------------|----------------------------|-----------|------|-------|------|--------------|------|-------------|-----|----------|-----|
| | | | | | SPÖ | | ÖVP | | FPÖ bzw. VdU | | KPÖ bzw. VO | | Sonstige | |
| | | | | | Abs. | % | Abs. | % | Abs. | % | Abs. | % | Abs. | % |
| BEZIRK 7 : Aigen - Abfalter - Glas | | | | | | | | | | | | | | |
| NR 49 | | | 51 | 1.544 | 456 | 29,5 | 548 | 35,5 | 470 | 30,4 | 46 | 3,0 | 24 | 1,6 |
| LT 49 | | | 49 | 1.546 | 459 | 29,7 | 552 | 35,7 | 463 | 29,9 | 37 | 2,4 | 35 | 2,3 |
| GR 49 | | | 17 | 1.258 | 383 | 30,4 | 386 | 30,7 | 464 | 36,9 | 25 | 2,0 | | |
| NR 53 | | | 41 | 1.747 | 499 | 28,6 | 666 | 38,1 | 533 | 30,5 | 41 | 2,3 | 8 | 0,5 |
| GR 53 | | | 20 | 1.530 | 416 | 27,2 | 601 | 39,3 | 477 | 31,1 | 36 | 2,4 | | |
| LT 54 | | | 32 | 1.474 | 417 | 28,3 | 621 | 42,1 | 377 | 25,5 | 45 | 3,1 | 14 | 1,0 |
| NR 56 | | | 30 | 1.822 | 487 | 26,7 | 860 | 47,2 | 432 | 23,7 | 43 | 2,4 | | |
| GR 57 | | | 25 | 1.724 | 429 | 24,9 | 704 | 40,8 | 521 | 30,2 | 65 | 3,8 | 5 | 0,3 |
| NR 59 | | | 16 | 2.056 | 526 | 25,6 | 949 | 46,2 | 541 | 26,3 | 40 | 1,9 | | |
| LT 59 | | | 30 | 2.041 | 505 | 24,7 | 887 | 43,5 | 607 | 29,7 | 38 | 1,9 | 4 | 0,2 |
| GR 62 | | | 26 | 1.947 | 501 | 25,7 | 845 | 43,4 | 544 | 27,9 | 57 | 3,0 | | |
| NR 62 | | | 23 | 2.206 | 553 | 25,1 | 1.129 | 51,2 | 476 | 21,6 | 48 | 2,1 | | |
| LT 64 | 2.800 | 79,32 | 15 | 2.206 | 601 | 27,2 | 1.108 | 50,2 | 424 | 19,2 | 33 | 1,5 | 40 | 1,9 |
| NR 66 | | | 22 | 2.666 | 589 | 22,1 | 1.427 | 53,5 | 527 | 19,8 | | | 123 | 4,6 |
| GR 67 | 3.237 | 75,44 | 37 | 2.405 | 746 | 31,0 | 1.027 | 42,7 | 571 | 23,7 | 45 | 1,9 | 16 | 0,7 |
| LT 69 | | | 14 | 2.634 | 667 | 25,3 | 1.204 | 45,7 | 740 | 28,1 | 17 | 0,6 | 6 | 0,3 |
| NR 70 | 3.584 | 79,35 | 11 | 2.833 | 804 | 28,4 | 1.410 | 49,8 | 595 | 21,0 | 18 | 0,6 | 6 | 0,2 |
| NR 71 | 3.730 | 78,42 | 26 | 2.899 | 901 | 31,1 | 1.479 | 51,0 | 501 | 17,3 | 18 | 0,6 | | |
| GR 72 | 3.788 | 67,32 | 23 | 2.527 | 611 | 24,2 | 1.203 | 47,6 | 683 | 27,0 | 20 | 0,8 | 10 | 0,4 |
| LT 74 | 4.024 | 73,33 | 26 | 2.925 | 574 | 19,6 | 1.602 | 54,8 | 722 | 24,7 | 27 | 0,9 | | |
| BEZIRK 8 : Äußerer Stein | | | | | | | | | | | | | | |
| NR 49 | | | 35 | 1.181 | 324 | 27,4 | 482 | 40,8 | 332 | 28,1 | 32 | 2,7 | 11 | 1,0 |
| LT 49 | | | 39 | 1.177 | 327 | 27,8 | 472 | 40,1 | 335 | 28,4 | 29 | 2,5 | 14 | 1,2 |
| GR 49 | | | 8 | 1.008 | 264 | 26,2 | 355 | 35,2 | 363 | 36,0 | 26 | 2,6 | | |
| NR 53 | | | 31 | 1.191 | 305 | 25,6 | 502 | 42,1 | 358 | 30,1 | 25 | 2,1 | 1 | 0,1 |
| GR 53 | | | 17 | 1.067 | 270 | 25,3 | 480 | 45,0 | 287 | 26,9 | 30 | 2,8 | | |
| LT 54 | | | 27 | 1.019 | 284 | 27,9 | 447 | 43,9 | 265 | 26,0 | 19 | 1,9 | 4 | 0,3 |
| NR 56 | | | 16 | 1.080 | 236 | 21,9 | 537 | 49,7 | 283 | 26,2 | 24 | 2,2 | | |
| GR 57 | | | 9 | 922 | 263 | 28,5 | 365 | 39,6 | 268 | 29,1 | 14 | 1,5 | 12 | 1,3 |
| NR 59 | | | 7 | 1.001 | 286 | 28,6 | 435 | 43,5 | 268 | 26,8 | 12 | 1,1 | | |
| LT 59 | | | 22 | 986 | 285 | 28,9 | 406 | 41,2 | 282 | 28,6 | 11 | 1,1 | 2 | 0,2 |
| GR 62 | | | 17 | 796 | 209 | 26,3 | 357 | 44,8 | 209 | 26,3 | 21 | 2,6 | | |
| NR 62 | | | 8 | 929 | 231 | 24,9 | 473 | 50,9 | 210 | 22,6 | 15 | 1,6 | | |
| LT 64 | 1.028 | 78,79 | 9 | 801 | 229 | 28,6 | 396 | 49,4 | 156 | 19,5 | 8 | 1,0 | 12 | 1,5 |
| NR 66 | | | 5 | 837 | 210 | 25,1 | 426 | 50,9 | 171 | 20,4 | | | 30 | 3,6 |
| GR 67 | 1.018 | 71,32 | 3 | 723 | 251 | 34,7 | 291 | 40,2 | 169 | 23,4 | 10 | 1,4 | 2 | 0,3 |
| LT 69 | | | 6 | 695 | 190 | 27,3 | 295 | 42,4 | 205 | 29,5 | 4 | 0,6 | 1 | 0,2 |
| NR 70 | 964 | 75,73 | 7 | 723 | 222 | 30,7 | 342 | 47,3 | 153 | 21,2 | 4 | 0,6 | 2 | 0,2 |
| NR 71 | 880 | 75,00 | 3 | 657 | 232 | 35,3 | 305 | 46,4 | 118 | 18,0 | 2 | 0,3 | | |
| GR 72 | 852 | 66,55 | 6 | 561 | 168 | 29,9 | 234 | 41,7 | 154 | 27,5 | 4 | 0,7 | 1 | 0,2 |
| LT 74 | 811 | 70,04 | 2 | 566 | 127 | 22,4 | 307 | 54,2 | 129 | 22,8 | 3 | 0,6 | | |

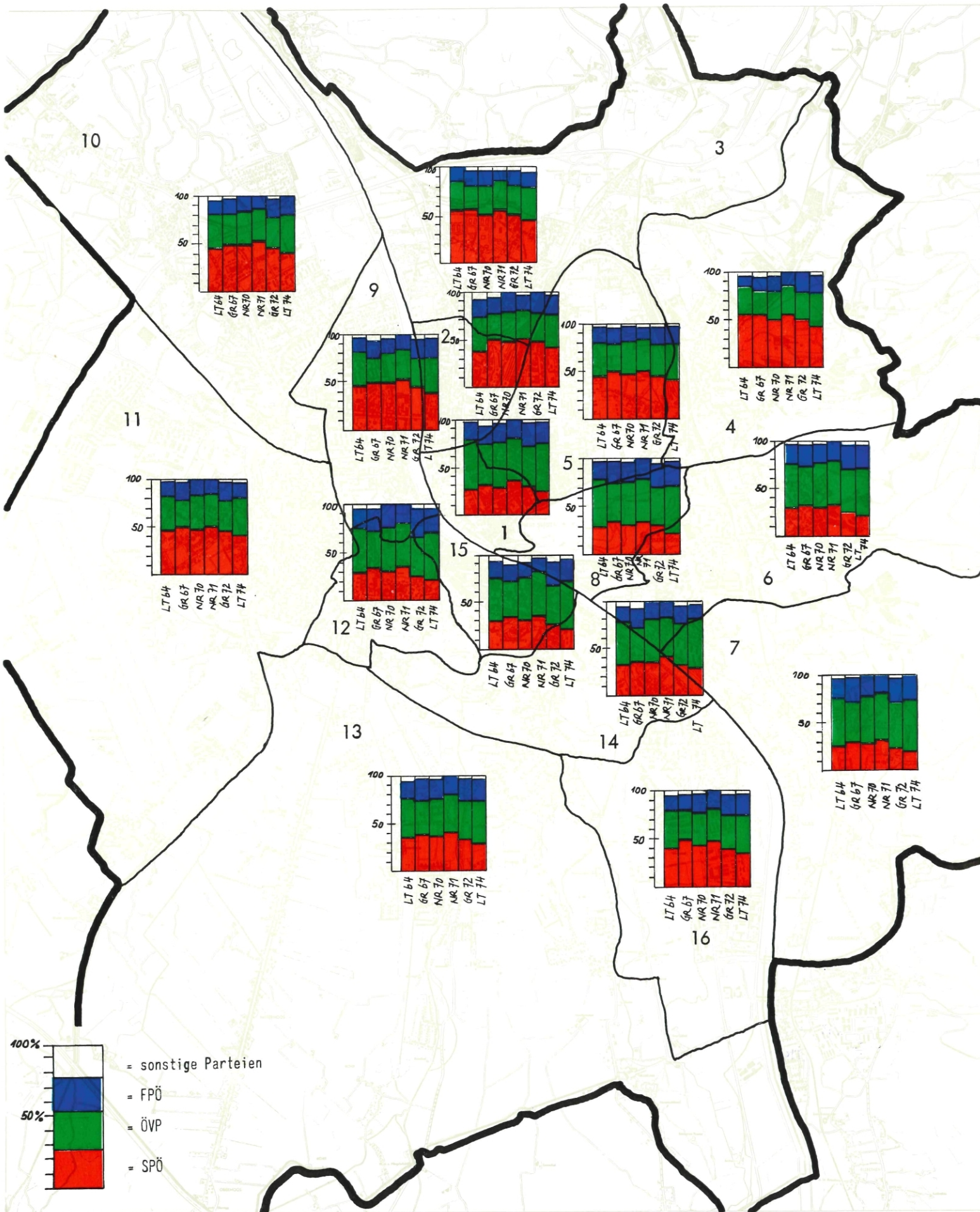
| Art und Datum der Wahl | Wahlberechtigte | Wahlbeteiligung in % | Ungültige Stimmen | Abgegebene gültige Stimmen | D A V O N | | | | | | | | | |
|---------------------------------|-----------------|----------------------|-------------------|----------------------------|-----------|------|-------|------|--------------|------|-------------|-----|----------|-----|
| | | | | | SPÖ | | ÖVP | | FPÖ bzw. VdU | | KPÖ bzw. VO | | Sonstige | |
| | | | | | Abs. | % | Abs. | % | Abs. | % | Abs. | % | Abs. | % |
| BEZIRK 9 : Mülln - Lehen | | | | | | | | | | | | | | |
| NR 49 | | | 114 | 4.449 | 1.805 | 40,6 | 1.324 | 29,8 | 1.033 | 23,2 | 201 | 4,5 | 86 | 1,9 |
| LT 49 | | | 120 | 4.443 | 1.810 | 40,7 | 1.315 | 29,6 | 1.030 | 23,2 | 169 | 3,8 | 119 | 2,7 |
| GR 49 | | | 60 | 3.905 | 1.661 | 42,5 | 1.038 | 26,6 | 1.063 | 27,2 | 143 | 3,7 | | |
| NR 53 | | | 142 | 5.182 | 2.077 | 40,1 | 1.586 | 30,6 | 1.315 | 25,4 | 166 | 3,2 | 38 | 0,7 |
| GR 53 | | | 100 | 4.990 | 2.092 | 41,9 | 1.646 | 33,0 | 1.120 | 22,5 | 132 | 2,6 | | |
| LT 54 | | | 123 | 4.952 | 2.145 | 43,5 | 1.714 | 34,6 | 876 | 17,7 | 184 | 3,7 | 24 | 0,5 |
| NR 56 | | | 138 | 6.202 | 2.565 | 41,4 | 2.178 | 35,1 | 1.275 | 20,6 | 182 | 2,9 | 2 | 0,0 |
| GR 57 | | | 142 | 6.113 | 2.683 | 43,9 | 1.813 | 29,7 | 1.406 | 23,0 | 160 | 2,6 | 51 | 0,8 |
| NR 59 | | | 97 | 6.884 | 3.111 | 45,2 | 2.133 | 31,0 | 1.508 | 21,9 | 132 | 1,9 | | |
| LT 59 | | | 149 | 6.826 | 3.079 | 45,1 | 2.047 | 30,0 | 1.550 | 22,7 | 132 | 1,9 | 18 | 0,3 |
| GR 62 | | | 94 | 7.263 | 3.291 | 45,3 | 2.145 | 29,5 | 1.632 | 22,5 | 195 | 2,7 | | |
| NR 62 | | | 84 | 8.057 | 3.622 | 45,0 | 2.757 | 34,2 | 1.521 | 18,9 | 157 | 1,9 | | |
| LT 64 | 9.894 | 82,75 | 93 | 8.094 | 3.800 | 46,9 | 2.748 | 34,0 | 1.328 | 16,4 | 101 | 1,2 | 117 | 1,5 |
| NR 66 | | | 113 | 8.833 | 3.372 | 38,2 | 3.253 | 36,8 | 1.552 | 17,6 | | | 656 | 7,4 |
| GR 67 | 10.675 | 80,84 | 92 | 8.538 | 4.547 | 53,3 | 2.285 | 26,8 | 1.505 | 17,6 | 108 | 1,3 | 93 | 1,0 |
| LT 69 | | | 92 | 9.050 | 4.239 | 46,8 | 2.593 | 28,7 | 2.118 | 23,4 | 73 | 0,8 | 27 | 0,3 |
| NR 70 | 11.870 | 82,80 | 77 | 9.751 | 4.910 | 50,4 | 3.067 | 31,5 | 1.661 | 17,0 | 64 | 0,7 | 49 | 0,4 |
| NR 71 | 11.995 | 81,10 | 85 | 9.643 | 5.106 | 53,0 | 3.028 | 31,4 | 1.426 | 14,8 | 83 | 0,8 | | |
| GR 72 | 12.020 | 71,13 | 70 | 8.480 | 4.084 | 48,2 | 2.469 | 29,1 | 1.790 | 21,1 | 107 | 1,3 | 30 | 0,3 |
| LT 74 | 12.098 | 75,76 | 130 | 9.036 | 3.812 | 42,2 | 3.229 | 35,7 | 1.852 | 20,5 | 143 | 1,6 | | |
| BEZIRK 10 : Lieferung | | | | | | | | | | | | | | |
| NR 49 | | | 81 | 2.647 | 1.274 | 48,1 | 729 | 27,5 | 521 | 19,7 | 91 | 3,4 | 32 | 1,3 |
| LT 49 | | | 84 | 2.644 | 1.276 | 48,3 | 724 | 27,4 | 522 | 19,7 | 77 | 2,9 | 45 | 1,7 |
| GR 49 | | | 26 | 2.330 | 1.148 | 49,3 | 621 | 26,7 | 494 | 21,1 | 67 | 2,9 | | |
| NR 53 | | | 53 | 3.770 | 1.748 | 46,4 | 1.030 | 27,3 | 836 | 22,2 | 122 | 3,2 | 34 | 0,9 |
| GR 53 | | | 67 | 3.696 | 1.718 | 46,5 | 1.011 | 27,4 | 867 | 23,4 | 100 | 2,7 | | |
| LT 54 | | | 82 | 3.611 | 1.813 | 50,2 | 1.099 | 30,4 | 558 | 15,5 | 100 | 2,8 | 41 | 1,1 |
| NR 56 | | | 103 | 4.662 | 1.937 | 41,5 | 1.751 | 37,6 | 856 | 18,4 | 117 | 2,5 | 1 | 0,0 |
| GR 57 | | | 94 | 4.450 | 1.914 | 43,0 | 1.388 | 31,2 | 997 | 22,4 | 112 | 2,5 | 39 | 0,9 |
| NR 59 | | | 81 | 5.214 | 2.226 | 42,7 | 1.763 | 33,8 | 1.139 | 21,8 | 86 | 1,7 | | |
| LT 59 | | | 112 | 5.177 | 2.195 | 42,4 | 1.678 | 32,4 | 1.210 | 23,4 | 84 | 1,6 | 10 | 0,2 |
| GR 62 | | | 73 | 5.063 | 2.102 | 41,5 | 1.595 | 31,5 | 1.198 | 23,7 | 168 | 3,3 | | |
| NR 62 | | | 73 | 5.750 | 2.471 | 43,0 | 2.107 | 36,6 | 1.047 | 18,2 | 125 | 2,2 | | |
| LT 64 | 6.882 | 79,25 | 67 | 5.387 | 2.498 | 46,4 | 1.938 | 36,0 | 819 | 15,2 | 58 | 1,1 | 74 | 1,3 |
| NR 66 | | | 78 | 6.196 | 2.434 | 39,3 | 2.401 | 38,8 | 995 | 16,1 | | | 366 | 5,8 |
| GR 67 | 7.574 | 78,49 | 74 | 5.871 | 3.013 | 51,3 | 1.657 | 28,2 | 1.061 | 18,1 | 74 | 1,3 | 66 | 1,1 |
| LT 69 | | | 70 | 6.356 | 2.902 | 45,7 | 1.988 | 31,3 | 1.405 | 22,1 | 41 | 0,6 | 20 | 0,3 |
| NR 70 | 8.188 | 85,99 | 56 | 6.985 | 3.469 | 49,7 | 2.370 | 33,9 | 1.081 | 15,5 | 33 | 0,5 | 32 | 0,4 |
| NR 71 | 8.575 | 80,99 | 74 | 6.871 | 3.639 | 53,0 | 2.276 | 33,1 | 902 | 13,1 | 54 | 0,8 | | |
| GR 72 | 8.530 | 68,52 | 59 | 5.786 | 2.670 | 46,1 | 1.902 | 32,9 | 1.126 | 19,5 | 61 | 1,1 | 27 | 0,4 |
| LT 74 | 8.733 | 72,95 | 85 | 6.286 | 2.572 | 40,9 | 2.443 | 38,9 | 1.193 | 19,0 | 78 | 1,2 | | |

| Art und Datum der Wahl | | | | | D A V O N | | | | | | | | | |
|-------------------------------|-----------------|----------------------|-------------------|----------------------------|-----------|------|-------|------|--------------|------|-------------|-----|----------|-----|
| | Wahlberechtigte | Wahlbeteiligung in % | Ungültige Stimmen | Abgegebene gültige Stimmen | SPÖ | | ÖVP | | FPÖ bzw. VdU | | KPÖ bzw. VO | | Sonstige | |
| | | | | | Abs. | % | Abs. | % | Abs. | % | Abs. | % | Abs. | % |
| BEZIRK 11 : Maxglan | | | | | | | | | | | | | | |
| NR 49 | | | 157 | 7.638 | 3.135 | 41,0 | 2.157 | 28,2 | 1.908 | 25,0 | 368 | 4,8 | 70 | 1,0 |
| LT 49 | | | 186 | 7.609 | 3.133 | 41,2 | 2.140 | 28,1 | 1.897 | 24,9 | 324 | 4,3 | 115 | 1,5 |
| GR 49 | | | 60 | 6.710 | 2.713 | 40,4 | 1.707 | 25,4 | 2.009 | 30,0 | 281 | 4,2 | | |
| NR 53 | | | 162 | 8.398 | 3.487 | 41,5 | 2.338 | 27,8 | 2.222 | 26,5 | 324 | 3,9 | 27 | 0,3 |
| GR 53 | | | 166 | 7.638 | 3.225 | 42,2 | 2.302 | 30,1 | 1.854 | 24,3 | 257 | 3,4 | | |
| LT 54 | | | 223 | 7.306 | 3.299 | 45,2 | 2.345 | 32,1 | 1.266 | 17,3 | 272 | 3,7 | 124 | 1,7 |
| NR 56 | | | 157 | 7.762 | 3.167 | 40,8 | 2.593 | 33,4 | 1.711 | 22,0 | 291 | 3,8 | | |
| GR 57 | | | 141 | 7.141 | 3.063 | 42,9 | 2.107 | 29,5 | 1.659 | 23,2 | 239 | 3,3 | 73 | 1,1 |
| NR 59 | | | 150 | 8.355 | 3.620 | 42,1 | 2.724 | 32,6 | 1.874 | 22,4 | 237 | 2,9 | | |
| LT 59 | | | 250 | 8.243 | 3.471 | 42,1 | 2.560 | 31,1 | 1.960 | 23,7 | 228 | 2,8 | 24 | 0,3 |
| GR 62 | | | 128 | 8.448 | 3.532 | 41,8 | 2.648 | 31,3 | 2.005 | 23,7 | 263 | 3,2 | | |
| NR 62 | | | 71 | 9.641 | 3.985 | 41,3 | 3.586 | 37,2 | 1.840 | 19,1 | 230 | 2,4 | | |
| LT 64 | 11.855 | 82,78 | 78 | 9.735 | 4.529 | 46,5 | 3.393 | 34,9 | 1.524 | 15,7 | 141 | 1,4 | 148 | 1,5 |
| NR 66 | | | 127 | 10.825 | 4.274 | 39,5 | 3.984 | 36,8 | 1.967 | 18,2 | | | 600 | 5,5 |
| GR 67 | 13.296 | 80,45 | 108 | 10.589 | 5.390 | 50,9 | 2.907 | 27,5 | 2.027 | 19,1 | 164 | 1,5 | 101 | 1,0 |
| LT 69 | | | 135 | 11.067 | 4.984 | 45,0 | 3.432 | 31,0 | 2.516 | 22,7 | 110 | 1,0 | 25 | 0,3 |
| NR 70 | 14.444 | 84,34 | 96 | 12.086 | 5.819 | 48,1 | 4.123 | 34,1 | 2.006 | 16,6 | 84 | 0,7 | 54 | 0,5 |
| NR 71 | 14.240 | 81,66 | 120 | 11.508 | 5.844 | 50,8 | 3.892 | 33,8 | 1.660 | 14,4 | 112 | 1,0 | | |
| GR 72 | 14.183 | 71,61 | 109 | 10.048 | 4.493 | 44,7 | 3.289 | 32,7 | 2.096 | 20,9 | 140 | 1,4 | 30 | 0,3 |
| LT 74 | 14.242 | 77,31 | 148 | 10.862 | 4.263 | 39,2 | 4.249 | 39,1 | 2.182 | 20,1 | 168 | 1,6 | | |
| BEZIRK 12 : Riedenburg | | | | | | | | | | | | | | |
| NR 49 | | | 70 | 2.725 | 709 | 26,0 | 965 | 35,4 | 885 | 32,5 | 125 | 4,6 | 41 | 1,5 |
| LT 49 | | | 85 | 2.710 | 705 | 26,0 | 932 | 34,4 | 881 | 32,5 | 135 | 5,0 | 57 | 2,1 |
| GR 49 | | | 31 | 2.413 | 615 | 25,5 | 715 | 29,6 | 982 | 40,7 | 101 | 4,2 | | |
| NR 53 | | | 84 | 2.743 | 793 | 28,9 | 880 | 32,1 | 976 | 35,6 | 74 | 2,7 | 20 | 0,7 |
| GR 53 | | | 59 | 2.652 | 803 | 30,3 | 973 | 36,7 | 813 | 30,6 | 63 | 2,4 | | |
| LT 54 | | | 64 | 2.518 | 789 | 31,3 | 1.043 | 41,4 | 613 | 24,4 | 55 | 2,2 | 18 | 0,7 |
| NR 56 | | | 60 | 3.149 | 817 | 25,9 | 1.427 | 45,3 | 831 | 26,4 | 74 | 2,4 | | |
| GR 57 | | | 65 | 2.867 | 788 | 27,5 | 1.128 | 39,3 | 862 | 30,1 | 53 | 1,8 | 36 | 1,3 |
| NR 59 | | | 54 | 3.115 | 935 | 30,0 | 1.258 | 40,4 | 868 | 27,9 | 54 | 1,7 | | |
| LT 59 | | | 64 | 3.103 | 932 | 30,0 | 1.178 | 38,0 | 937 | 30,2 | 48 | 1,5 | 8 | 0,3 |
| GR 62 | | | 38 | 2.695 | 757 | 28,1 | 1.070 | 39,7 | 834 | 30,9 | 34 | 1,3 | | |
| NR 62 | | | 21 | 3.061 | 832 | 27,2 | 1.450 | 47,4 | 746 | 24,4 | 33 | 1,0 | | |
| LT 64 | 3.718 | 80,82 | 37 | 2.968 | 862 | 29,0 | 1.373 | 46,3 | 656 | 22,1 | 25 | 0,8 | 52 | 1,8 |
| NR 66 | | | 24 | 3.274 | 734 | 22,4 | 1.662 | 50,8 | 740 | 22,6 | | | 138 | 4,2 |
| GR 67 | 3.844 | 75,03 | 37 | 2.847 | 947 | 33,3 | 1.082 | 38,0 | 766 | 26,9 | 29 | 1,0 | 23 | 0,8 |
| LT 69 | | | 26 | 2.814 | 726 | 25,8 | 1.166 | 41,4 | 899 | 31,9 | 14 | 0,5 | 9 | 0,4 |
| NR 70 | 3.695 | 79,73 | 15 | 2.931 | 839 | 28,6 | 1.332 | 45,4 | 739 | 25,2 | 12 | 0,4 | 9 | 0,4 |
| NR 71 | 3.616 | 78,93 | 25 | 2.829 | 948 | 33,5 | 1.280 | 45,2 | 585 | 20,7 | 16 | 0,6 | | |
| GR 72 | 3.552 | 68,72 | 15 | 2.426 | 623 | 25,7 | 1.028 | 42,4 | 756 | 31,2 | 13 | 0,5 | 6 | 0,2 |
| LT 74 | 3.570 | 74,29 | 27 | 2.625 | 585 | 22,3 | 1.303 | 49,6 | 715 | 27,2 | 22 | 0,9 | | |

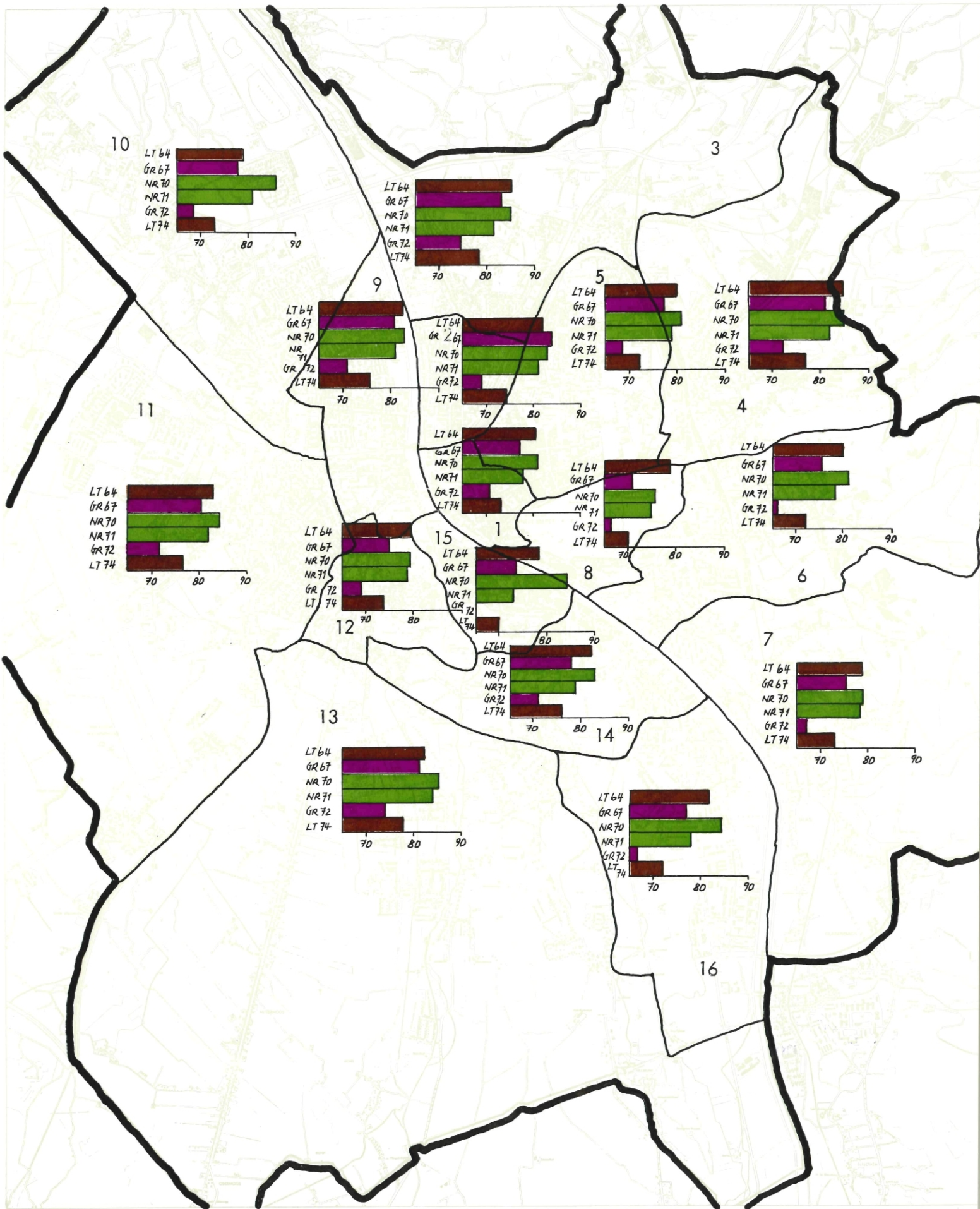
| Art und Datum der Wahl | Wahlberechtigte | Wahlbeteiligung in % | Ungültige Stimmen | Abgegebene gültige Stimmen | D A V O N | | | | | | | | | |
|--|-----------------|----------------------|-------------------|----------------------------|-----------|------|-------|------|--------------|------|-------------|-----|----------|-----|
| | | | | | SPÖ | | ÖVP | | FPÖ bzw. VdU | | KPÖ bzw. VO | | Sonstige | |
| | | | | | Abs. | % | Abs. | % | Abs. | % | Abs. | % | Abs. | % |
| BEZIRK 13 : Gneis - Leopoldskron - Morzg - Moos | | | | | | | | | | | | | | |
| NR 49 | | | 77 | 2.000 | 658 | 32,9 | 804 | 40,2 | 451 | 22,6 | 56 | 2,8 | 31 | 1,5 |
| LT 49 | | | 80 | 1.997 | 664 | 33,2 | 795 | 39,8 | 451 | 22,6 | 48 | 2,4 | 39 | 2,0 |
| GR 49 | | | 26 | 1.738 | 580 | 33,4 | 639 | 36,8 | 479 | 27,5 | 40 | 2,3 | | |
| NR 53 | | | 61 | 2.422 | 846 | 34,9 | 846 | 34,9 | 681 | 28,2 | 46 | 1,9 | 3 | 0,1 |
| GR 53 | | | 31 | 2.243 | 774 | 34,5 | 864 | 38,5 | 578 | 25,8 | 27 | 1,2 | | |
| LT 54 | | | 62 | 2.171 | 829 | 38,2 | 888 | 40,9 | 371 | 17,1 | 55 | 2,5 | 28 | 1,3 |
| NR 56 | | | 69 | 2.879 | 980 | 34,0 | 1.268 | 44,0 | 567 | 19,7 | 64 | 2,3 | | |
| GR 57 | | | 50 | 2.866 | 990 | 34,5 | 1.115 | 38,9 | 688 | 24,0 | 39 | 1,4 | 34 | 1,2 |
| NR 59 | | | 61 | 3.473 | 1.264 | 36,4 | 1.364 | 39,3 | 808 | 23,3 | 37 | 1,0 | | |
| LT 59 | | | 73 | 3.459 | 1.255 | 36,3 | 1.300 | 37,6 | 856 | 24,7 | 36 | 1,0 | 12 | 0,4 |
| GR 62 | | | 61 | 3.311 | 1.120 | 33,8 | 1.243 | 37,5 | 893 | 27,0 | 55 | 1,7 | | |
| NR 62 | | | 34 | 3.769 | 1.219 | 32,3 | 1.671 | 44,3 | 821 | 21,8 | 58 | 1,6 | | |
| LT 64 | 4.446 | 82,37 | 37 | 3.625 | 1.319 | 36,4 | 1.548 | 42,7 | 681 | 18,8 | 27 | 0,7 | 50 | 1,4 |
| NR 66 | | | 37 | 4.064 | 1.147 | 28,2 | 1.858 | 45,7 | 869 | 21,4 | | | 190 | 4,7 |
| GR 67 | 4.681 | 81,01 | 37 | 3.755 | 1.424 | 37,9 | 1.248 | 33,2 | 1.023 | 27,2 | 36 | 1,0 | 24 | 0,7 |
| LT 69 | | | 48 | 3.838 | 1.277 | 33,3 | 1.344 | 35,0 | 1.192 | 31,1 | 15 | 0,4 | 10 | 0,2 |
| NR 70 | 4.998 | 85,41 | 23 | 4.246 | 1.581 | 37,3 | 1.720 | 40,5 | 915 | 21,5 | 16 | 0,4 | 11 | 0,3 |
| NR 71 | 5.019 | 84,20 | 45 | 4.181 | 1.664 | 39,8 | 1.739 | 41,6 | 752 | 18,0 | 26 | 0,6 | | |
| GR 72 | 5.097 | 74,00 | 34 | 3.738 | 1.235 | 33,0 | 1.481 | 39,6 | 979 | 26,2 | 35 | 0,9 | 8 | 0,3 |
| LT 74 | 5.355 | 78,08 | 33 | 4.148 | 1.146 | 27,6 | 1.929 | 46,5 | 1.030 | 24,8 | 43 | 1,1 | | |
| BEZIRK 14 : Nonntal | | | | | | | | | | | | | | |
| NR 49 | | | 61 | 2.135 | 910 | 42,6 | 535 | 25,1 | 577 | 27,0 | 85 | 4,0 | 28 | 1,3 |
| LT 49 | | | 56 | 2.140 | 914 | 42,7 | 548 | 25,6 | 568 | 26,6 | 73 | 3,4 | 37 | 1,4 |
| GR 49 | | | 20 | 1.733 | 800 | 46,2 | 349 | 20,1 | 523 | 30,2 | 61 | 3,5 | | |
| NR 53 | | | 83 | 2.714 | 1.075 | 39,6 | 689 | 25,4 | 859 | 31,6 | 86 | 3,2 | 5 | 0,2 |
| GR 53 | | | 58 | 2.526 | 1.087 | 43,0 | 694 | 27,5 | 680 | 26,9 | 65 | 2,6 | | |
| LT 54 | | | 76 | 2.434 | 1.103 | 45,3 | 743 | 30,5 | 486 | 20,0 | 86 | 3,5 | 16 | 0,7 |
| NR 56 | | | 47 | 2.755 | 818 | 29,7 | 1.398 | 50,7 | 510 | 18,5 | 29 | 1,1 | | |
| GR 57 | | | 57 | 2.667 | 827 | 31,0 | 1.231 | 46,2 | 566 | 21,2 | 25 | 0,9 | 18 | 0,7 |
| NR 59 | | | 53 | 3.228 | 1.045 | 32,4 | 1.485 | 46,0 | 669 | 20,7 | 29 | 0,9 | | |
| LT 59 | | | 86 | 3.195 | 1.041 | 32,6 | 1.419 | 44,4 | 705 | 22,1 | 25 | 0,8 | 5 | 0,1 |
| GR 62 | | | 60 | 3.443 | 1.115 | 32,4 | 1.499 | 43,5 | 759 | 22,0 | 70 | 2,1 | | |
| NR 62 | | | 51 | 3.828 | 1.189 | 31,1 | 1.877 | 49,0 | 704 | 18,4 | 58 | 1,5 | | |
| LT 64 | 4.789 | 81,94 | 69 | 3.855 | 1.314 | 34,1 | 1.796 | 46,6 | 632 | 16,4 | 35 | 0,9 | 78 | 2,0 |
| NR 66 | | | 49 | 4.009 | 1.051 | 26,2 | 2.011 | 50,2 | 767 | 19,1 | | | 180 | 4,5 |
| GR 67 | 5.550 | 77,93 | 61 | 4.264 | 1.626 | 38,1 | 1.647 | 38,6 | 911 | 21,4 | 37 | 0,9 | 43 | 1,0 |
| LT 69 | | | 60 | 4.925 | 1.569 | 31,9 | 2.054 | 41,7 | 1.254 | 25,5 | 33 | 0,7 | 15 | 0,2 |
| NR 70 | 6.531 | 82,94 | 33 | 5.384 | 1.909 | 35,5 | 2.454 | 45,6 | 973 | 18,1 | 23 | 0,4 | 25 | 0,4 |
| NR 71 | 6.725 | 78,63 | 55 | 5.233 | 2.042 | 39,0 | 2.316 | 44,3 | 830 | 15,9 | 45 | 0,8 | | |
| GR 72 | 6.754 | 70,76 | 73 | 4.706 | 1.541 | 32,7 | 2.047 | 43,5 | 1.047 | 22,2 | 43 | 0,9 | 28 | 0,7 |
| LT 74 | 6.809 | 76,02 | 71 | 5.105 | 1.460 | 28,6 | 2.480 | 48,6 | 1.109 | 21,7 | 56 | 1,1 | | |

| Art und Datum der Wahl | Wahlberechtigte | Wahlbeteiligung in % | Ungültige Stimmen | Abgegebene gültige Stimmen | D A V O N | | | | | | | | | |
|--|-----------------|----------------------|-------------------|----------------------------|-----------|------|-------|------|--------------|------|-------------|-----|----------|-----|
| | | | | | SPÖ | | ÖVP | | FPÖ bzw. VdU | | KPÖ bzw. VO | | Sonstige | |
| | | | | | Abs. | % | Abs. | % | Abs. | % | Abs. | % | Abs. | % |
| BEZIRK 15 : Altstadt - Kaiviertel | | | | | | | | | | | | | | |
| NR 49 | | | 80 | 2.505 | 788 | 31,5 | 1.078 | 43,0 | 564 | 22,5 | 60 | 2,4 | 15 | 0,6 |
| LT 49 | | | 83 | 2.502 | 783 | 31,3 | 1.075 | 43,0 | 570 | 22,7 | 49 | 2,0 | 25 | 1,0 |
| GR 49 | | | 27 | 2.367 | 808 | 34,1 | 909 | 38,4 | 606 | 25,6 | 44 | 1,9 | | |
| NR 53 | | | 64 | 2.657 | 818 | 30,8 | 1.133 | 42,6 | 650 | 24,5 | 46 | 1,7 | 10 | 0,4 |
| GR 53 | | | 54 | 2.460 | 750 | 30,5 | 1.147 | 46,6 | 542 | 22,0 | 21 | 0,9 | | |
| LT 54 | | | 56 | 2.372 | 833 | 35,1 | 1.119 | 47,2 | 378 | 15,9 | 30 | 1,3 | 12 | 0,5 |
| NR 56 | | | 101 | 3.989 | 1.040 | 26,1 | 1.965 | 49,3 | 895 | 22,4 | 89 | 2,2 | | |
| GR 57 | | | 88 | 3.225 | 924 | 28,7 | 1.396 | 43,3 | 816 | 25,3 | 43 | 1,3 | 46 | 1,4 |
| NR 59 | | | 45 | 3.606 | 1.062 | 29,5 | 1.708 | 47,4 | 786 | 21,8 | 50 | 1,3 | | |
| LT 59 | | | 65 | 3.586 | 1.074 | 29,9 | 1.601 | 44,6 | 854 | 23,8 | 46 | 1,3 | 11 | 0,4 |
| GR 62 | | | 42 | 2.852 | 894 | 31,3 | 1.220 | 42,8 | 661 | 23,2 | 77 | 2,7 | | |
| NR 62 | | | 25 | 3.234 | 969 | 30,0 | 1.610 | 49,8 | 596 | 18,4 | 59 | 1,8 | | |
| LT 64 | 3.072 | 78,45 | 28 | 2.382 | 737 | 30,9 | 1.144 | 48,0 | 439 | 18,4 | 32 | 1,3 | 30 | 1,4 |
| NR 66 | | | 22 | 2.994 | 785 | 26,2 | 1.513 | 50,5 | 537 | 17,9 | | | 159 | 5,4 |
| GR 67 | 3.314 | 73,26 | 23 | 2.405 | 917 | 38,1 | 968 | 40,2 | 474 | 19,7 | 34 | 1,4 | 12 | 0,6 |
| LT 69 | | | 30 | 2.309 | 647 | 28,0 | 1.015 | 44,0 | 622 | 26,9 | 23 | 1,0 | 2 | 0,1 |
| NR 70 | 2.922 | 84,33 | 14 | 2.450 | 809 | 33,0 | 1.162 | 47,4 | 452 | 18,4 | 17 | 0,7 | 10 | 0,5 |
| NR 71 | 2.881 | 73,00 | 21 | 2.082 | 747 | 35,9 | 971 | 46,6 | 349 | 16,8 | 15 | 0,7 | | |
| GR 72 | 2.724 | 64,79 | 15 | 1.750 | 497 | 28,4 | 799 | 45,7 | 426 | 24,3 | 19 | 1,1 | 9 | 0,5 |
| LT 74 | 2.570 | 69,96 | 17 | 1.781 | 412 | 23,1 | 922 | 51,8 | 415 | 23,3 | 32 | 1,8 | | |
| BEZIRK 16 : Kleingmain | | | | | | | | | | | | | | |
| NR 49 | | | 140 | 4.577 | 1.234 | 27,0 | 1.881 | 41,1 | 1.278 | 27,9 | 134 | 2,9 | 50 | 1,1 |
| LT 49 | | | 155 | 4.562 | 1.232 | 27,0 | 1.866 | 40,9 | 1.275 | 28,0 | 114 | 2,5 | 75 | 1,6 |
| GR 49 | | | 54 | 3.990 | 1.102 | 27,6 | 1.471 | 36,9 | 1.317 | 33,0 | 100 | 2,5 | | |
| NR 53 | | | 128 | 4.390 | 1.170 | 26,7 | 1.802 | 41,0 | 1.285 | 29,2 | 117 | 2,7 | 16 | 0,4 |
| GR 53 | | | 83 | 4.058 | 1.204 | 29,6 | 1.723 | 42,5 | 1.053 | 26,0 | 78 | 1,9 | | |
| LT 54 | | | 117 | 3.769 | 1.225 | 32,5 | 1.739 | 46,1 | 691 | 18,4 | 81 | 2,2 | 33 | 0,8 |
| NR 56 | | | 61 | 2.637 | 1.100 | 41,7 | 899 | 34,1 | 584 | 22,1 | 54 | 2,1 | | |
| GR 57 | | | 55 | 2.400 | 1.078 | 44,9 | 686 | 28,6 | 578 | 24,5 | 40 | 1,7 | 9 | 0,3 |
| NR 59 | | | 38 | 2.651 | 1.098 | 41,4 | 876 | 33,0 | 635 | 24,0 | 42 | 1,6 | | |
| LT 59 | | | 59 | 2.623 | 1.094 | 41,7 | 826 | 31,5 | 661 | 25,2 | 36 | 1,4 | 6 | 0,2 |
| GR 62 | | | 31 | 2.590 | 1.036 | 40,0 | 816 | 31,5 | 663 | 25,6 | 75 | 2,9 | | |
| NR 62 | | | 33 | 2.949 | 1.220 | 41,4 | 1.115 | 37,8 | 558 | 18,9 | 56 | 1,9 | | |
| LT 64 | 4.443 | 81,86 | 55 | 3.582 | 1.469 | 41,0 | 1.394 | 38,9 | 619 | 17,3 | 48 | 1,3 | 52 | 1,5 |
| NR 66 | | | 56 | 3.608 | 1.255 | 34,8 | 1.443 | 40,0 | 689 | 19,1 | | | 221 | 6,1 |
| GR 67 | 4.072 | 77,53 | 117 | 3.120 | 1.496 | 47,9 | 902 | 28,9 | 644 | 20,6 | 47 | 1,5 | 31 | 1,1 |
| LT 69 | | | 35 | 3.219 | 1.288 | 40,0 | 1.023 | 31,8 | 876 | 27,2 | 22 | 0,7 | 10 | 0,3 |
| NR 70 | 4.506 | 84,51 | 34 | 3.774 | 1.631 | 43,2 | 1.394 | 36,9 | 706 | 18,7 | 22 | 0,6 | 21 | 0,6 |
| NR 71 | 4.843 | 78,36 | 39 | 3.756 | 1.804 | 48,0 | 1.330 | 35,4 | 602 | 16,0 | 20 | 0,6 | | |
| GR 72 | 5.068 | 66,50 | 36 | 3.334 | 1.323 | 39,7 | 1.164 | 34,9 | 799 | 24,0 | 38 | 1,1 | 10 | 0,3 |
| LT 74 | 5.558 | 71,99 | 48 | 3.953 | 1.428 | 36,1 | 1.609 | 40,7 | 873 | 22,1 | 43 | 1,1 | | |

PROZENT - ANTEIL DER ABGEBEBENEN GÜLTIGEN STIMMEN NACH PARTEIEN UND WAHLBEZIRKEN



WAHLBETEILIGUNG NACH WAHLBEZIRKEN



III. TEIL: ANALYSE DER NICHTWÄHLER NACH WAHLBEZIRKEN

Der dritte Teil beinhaltet eine erstmals vorgenommene Analyse der Nichtwähler nach demografischen und sozialen Merkmalen sowie nach Wahlbezirken. Zur Analyse wurden die jeweils beiden letzten Wahlen eines Wahltyps herangezogen. Da die vorletzte Landtagswahl des Jahres 1969 für diese Auswertung leider nicht zur Verfügung stand, wurde die vorangegangene Landtagswahl des Jahres 1964 in die Auswertung mit einbezogen.

Eine Aufgliederung der Nichtwähler nach dem Geschlecht zeigt, daß die Frauen mit \emptyset 58,05 % den Hauptanteil aller Nichtwähler stellen. Der Männeranteil beträgt \emptyset 41,95 %. Diese Differenz ist jedoch nicht nur auf eine absolute Mehrheit der weiblichen Wahlberechtigten, sondern auch auf ein zum männlichen Geschlecht geändertes Wahlverhalten zurückzuführen.

Der Anteil der Jungwähler an den Nichtwählern beträgt im \emptyset 4,98 %. Der hohe Anteil der Jungwähler bei der LT-Wahl 1974 ist insofern irreführend, als bei dieser Wahl drei Jahrgänge (1952 - 1954) erstmals wahlberechtigt waren. Erstaunlich ist, daß auch bei den nichtwählenden Jungwählern das weibliche Geschlecht derart überwiegt: \emptyset 60,12 % weiblich, \emptyset 39,88 % männlich.

Was die weitere Altersaufgliederung der Nichtwähler betrifft, so fällt auf, daß die Altersgruppe der Unter-30-jährigen (mit Ausnahme der Jungwähler) den weitaus größten Anteil mit \emptyset 33,90 % aller Nichtwähler darstellt. Da der Anteil dieser Altersgruppe an der Gesamtanzahl aller Wahlberechtigten ca. nur ein Viertel beträgt, ist diese Tatsache ebenfalls höchst aufschlußreich.

Die Aufgliederung der Nichtwähler nach dem Beruf scheint sich ohne besondere Schwerpunkte durch alle Berufsgruppen zu ziehen. Die festgestellten Anteile dürften nach ha. Schätzungen etwa dem Anteil der Berufsgruppe innerhalb der Wahlberechtigten entsprechen. Auch die Aufgliederung der Nichtwähler nach der Stellung im Beruf bringt kein überraschendes Ergebnis. Eine saubere Trennung der Angestellten von den Arbeitern war auf Grund der Unterlagen nicht möglich, wodurch diese beiden Gruppen im Ergebnis zusammengefaßt werden mußten.

Von Interesse hingegen sind wieder folgende Tatsachen: \emptyset 5,07 % aller Nichtwähler sind Schüler und Studenten. Besonders die 2,5 % der LT-Wahl 1974 sind äußerst bemerkenswert, wenn man bedenkt, daß bei dieser Wahl drei Jahrgänge erstmals wahlberechtigt waren. Auf Hausfrauen entfielen \emptyset 12,37 % und auf Rentner und Pensionisten \emptyset 12,32 %.

Größere Schwankungen bezüglich ihrer Tendenz zum Nichtwählen konnten bei folgenden Gruppen festgestellt werden: Dienstleistungsberufe: 11,5 % - 19,9 %, Gesundheitsberufe: 4,6 % - 9,8 %, Selbständige: 2,4 % - 6,1 %, Schüler und Studenten: 2,5 % - 7,2 % und Rentner/Pensionisten: 9,7 % - 17,7 %.

GEMEINDERATSWAHL vom 8.10.1967

| | Nichtwähler | | davon nach Wahlbezirken | | | | | | | | | | | |
|--|-------------|-------|-------------------------|-------|--------|-------|--------|-------|--------|-------|--------|-------|--------|-------|
| | zusammen | | Bez. 1 | | Bez. 2 | | Bez. 3 | | Bez. 4 | | Bez. 5 | | Bez. 6 | |
| | Abs. | % | Abs. | % | Abs. | % | Abs. | % | Abs. | % | Abs. | % | Abs. | % |
| Nichtwähler zusammen | 17.262 | 100,0 | 961 | 100,0 | 852 | 100,0 | 882 | 100,0 | 846 | 100,0 | 1.077 | 100,0 | 940 | 100,0 |
| männlich | 7.155 | 41,4 | 374 | 38,9 | 330 | 38,7 | 394 | 44,7 | 391 | 46,2 | 491 | 45,6 | 372 | 39,6 |
| weiblich | 10.107 | 58,6 | 587 | 61,1 | 522 | 61,3 | 488 | 55,3 | 455 | 53,8 | 586 | 54,4 | 568 | 60,4 |
| davon nach Altersstufen | | | | | | | | | | | | | | |
| Jungwähler | 844 | 4,9 | 46 | 4,8 | 45 | 5,3 | 49 | 5,6 | 35 | 4,1 | 49 | 4,5 | 37 | 3,9 |
| männlich | 353 | 41,8 | 23 | 50,0 | 16 | 35,6 | 15 | 30,6 | 11 | 31,4 | 25 | 51,0 | 18 | 48,6 |
| weiblich | 491 | 58,2 | 23 | 50,0 | 29 | 64,4 | 34 | 69,4 | 24 | 68,6 | 24 | 49,0 | 19 | 51,4 |
| unter 30 Jahre(o.Jungw.) | 6.498 | 37,6 | 344 | 35,8 | 296 | 34,7 | 336 | 38,1 | 353 | 41,7 | 399 | 37,0 | 362 | 38,5 |
| männlich | 2.814 | 43,3 | 140 | 40,7 | 116 | 39,2 | 161 | 47,9 | 178 | 50,4 | 186 | 46,6 | 153 | 42,3 |
| weiblich | 3.684 | 56,7 | 204 | 59,3 | 180 | 60,8 | 175 | 52,1 | 175 | 49,6 | 213 | 53,4 | 209 | 57,7 |
| 30 - 39 Jahre | 2.934 | 17,0 | 127 | 13,2 | 129 | 15,1 | 136 | 15,4 | 162 | 19,1 | 187 | 17,4 | 151 | 16,1 |
| männlich | 1.308 | 44,6 | 49 | 38,6 | 61 | 47,3 | 62 | 45,6 | 80 | 49,4 | 94 | 50,3 | 61 | 40,4 |
| weiblich | 1.626 | 55,4 | 78 | 61,4 | 68 | 52,7 | 74 | 54,4 | 82 | 50,6 | 93 | 49,7 | 90 | 59,6 |
| 40 - 49 Jahre | 2.267 | 13,1 | 120 | 12,5 | 101 | 11,9 | 127 | 14,4 | 108 | 12,8 | 151 | 14,0 | 132 | 14,0 |
| männlich | 886 | 39,1 | 42 | 35,0 | 42 | 41,6 | 59 | 46,5 | 42 | 38,9 | 63 | 41,7 | 42 | 31,8 |
| weiblich | 1.381 | 60,9 | 78 | 65,0 | 59 | 58,4 | 68 | 53,5 | 66 | 61,1 | 88 | 58,3 | 90 | 68,2 |
| 50 - 59 Jahre | 1.951 | 11,3 | 121 | 12,6 | 123 | 14,4 | 92 | 10,4 | 89 | 10,5 | 123 | 11,4 | 99 | 10,5 |
| männlich | 804 | 41,2 | 53 | 43,8 | 49 | 39,8 | 40 | 43,5 | 39 | 43,8 | 56 | 45,5 | 39 | 39,4 |
| weiblich | 1.147 | 58,8 | 68 | 56,2 | 74 | 60,2 | 52 | 56,5 | 50 | 56,2 | 67 | 54,5 | 60 | 60,6 |
| 60 - 69 Jahre | 1.514 | 8,8 | 106 | 11,0 | 89 | 10,4 | 85 | 9,6 | 56 | 6,6 | 84 | 7,8 | 93 | 9,9 |
| männlich | 598 | 39,5 | 43 | 40,6 | 29 | 32,6 | 37 | 43,5 | 26 | 46,4 | 41 | 48,8 | 33 | 35,5 |
| weiblich | 916 | 60,5 | 63 | 59,4 | 60 | 67,4 | 48 | 56,5 | 30 | 53,6 | 43 | 51,2 | 60 | 64,5 |
| 70 Jahre u.mehr | 1.254 | 7,3 | 97 | 10,1 | 69 | 8,2 | 57 | 6,5 | 43 | 5,2 | 84 | 7,9 | 66 | 7,1 |
| männlich | 392 | 31,3 | 24 | 24,7 | 17 | 24,6 | 20 | 35,1 | 15 | 34,9 | 26 | 31,0 | 26 | 39,4 |
| weiblich | 862 | 68,7 | 73 | 75,3 | 52 | 75,4 | 37 | 64,9 | 28 | 65,1 | 58 | 69,0 | 40 | 60,6 |
| <u>davon nach Berufsgruppen</u> | | | | | | | | | | | | | | |
| Land-u.Forstw. Berufe | 132 | 0,8 | - | - | 1 | 0,1 | 15 | 1,7 | 5 | 0,6 | 2 | 0,2 | 4 | 0,4 |
| Produktionsberufe in Industrie und Gewerbe | 3.124 | 18,1 | 130 | 13,5 | 94 | 11,0 | 209 | 23,7 | 247 | 29,2 | 206 | 19,1 | 108 | 11,5 |
| Handels- u.Verkehrsb. | 2.438 | 14,1 | 90 | 9,4 | 145 | 17,0 | 151 | 17,1 | 146 | 17,3 | 180 | 16,7 | 130 | 13,8 |
| Dienstleistungsberufe | 1.978 | 11,5 | 154 | 16,0 | 118 | 13,8 | 70 | 7,9 | 90 | 10,6 | 145 | 13,5 | 125 | 13,3 |
| Technische Berufe | 448 | 2,6 | 26 | 2,7 | 26 | 3,1 | 13 | 1,5 | 10 | 1,2 | 34 | 3,2 | 42 | 4,5 |
| Rechts- Verwaltungs- und Büroberufe | 2.639 | 15,3 | 164 | 17,1 | 150 | 17,6 | 146 | 16,6 | 108 | 12,8 | 171 | 15,9 | 113 | 12,0 |
| Gesundheits- Lehr- und Kulturberufe | 1.137 | 6,6 | 94 | 9,8 | 41 | 4,8 | 29 | 3,3 | 23 | 2,7 | 58 | 5,4 | 78 | 8,3 |
| Sonstige Berufe | 451 | 2,6 | 47 | 4,9 | 32 | 3,8 | 21 | 2,4 | 21 | 2,5 | 21 | 1,9 | 44 | 4,7 |
| <u>Stellung im Beruf</u> | | | | | | | | | | | | | | |
| selbständige Gewerbe- treibende (incl.Landw.) | 896 | 5,2 | 71 | 7,4 | 49 | 5,8 | 47 | 5,3 | 39 | 4,6 | 77 | 7,1 | 81 | 8,6 |
| Freie Berufe | 411 | 2,4 | 41 | 4,3 | 20 | 2,3 | 12 | 1,4 | 10 | 1,2 | 28 | 2,6 | 42 | 4,5 |
| Angestellte, Arbeiter Beamte und Lehrlinge | 11.040 | 64,0 | 593 | 61,7 | 538 | 63,1 | 595 | 67,5 | 601 | 71,1 | 712 | 66,2 | 521 | 55,4 |
| <u>Berufslose</u> | | | | | | | | | | | | | | |
| Schüler und Studenten | 714 | 4,1 | 38 | 4,0 | 21 | 2,5 | 19 | 2,2 | 17 | 2,0 | 26 | 2,4 | 56 | 6,0 |
| Hausfrauen | 2.504 | 14,5 | 110 | 11,4 | 126 | 14,8 | 128 | 14,5 | 117 | 13,8 | 134 | 12,4 | 156 | 16,6 |
| Pensionisten | 1.697 | 9,8 | 108 | 11,2 | 98 | 11,5 | 81 | 9,1 | 62 | 7,3 | 100 | 9,3 | 84 | 8,9 |

| Bez. 7 | | Bez. 8 | | Bez. 9 | | Bez. 10 | | Bez. 11 | | Bez. 12 | | Bez. 13 | | Bez. 14 | | Bez. 15 | | Bez. 16 | |
|--------|-------|--------|-------|--------|-------|---------|-------|---------|-------|---------|-------|---------|-------|---------|-------|---------|-------|---------|-------|
| Abs. | % | Abs. | % | Abs. | % | Abs. | % | Abs. | % | Abs. | % | Abs. | % | Abs. | % | Abs. | % | Abs. | % |
| 758 | 100.0 | 283 | 100.0 | 2,099 | 100.0 | 1,545 | 100.0 | 2,471 | 100.0 | 906 | 100.0 | 841 | 100.0 | 1,075 | 100.0 | 843 | 100.0 | 883 | 100.0 |
| 303 | 40.0 | 98 | 34.6 | 804 | 38.3 | 696 | 45.0 | 1,072 | 43.4 | 369 | 40.7 | 361 | 42.9 | 426 | 39.6 | 320 | 38.0 | 354 | 40.1 |
| 455 | 60.0 | 185 | 65.4 | 1,295 | 61.7 | 849 | 55.0 | 1,399 | 56.6 | 537 | 59.3 | 480 | 57.1 | 649 | 60.4 | 523 | 62.0 | 529 | 59.9 |
| 48 | 6.3 | 15 | 5.3 | 95 | 4.5 | 99 | 6.4 | 125 | 5.1 | 38 | 4.2 | 54 | 6.4 | 40 | 3.7 | 27 | 3.2 | 42 | 4.8 |
| 17 | 35.4 | 5 | 33.3 | 35 | 36.8 | 49 | 49.5 | 54 | 43.2 | 13 | 34.2 | 22 | 40.7 | 18 | 45.0 | 12 | 44.4 | 20 | 47.6 |
| 31 | 64.6 | 10 | 66.7 | 60 | 63.2 | 50 | 50.5 | 71 | 56.8 | 25 | 65.8 | 32 | 59.3 | 22 | 55.0 | 15 | 55.6 | 22 | 52.4 |
| 295 | 38.9 | 89 | 31.4 | 788 | 37.5 | 586 | 37.9 | 994 | 40.2 | 370 | 40.8 | 292 | 34.7 | 367 | 34.1 | 284 | 33.7 | 343 | 38.8 |
| 125 | 42.4 | 30 | 33.7 | 317 | 40.2 | 268 | 45.7 | 436 | 43.9 | 157 | 42.4 | 137 | 46.9 | 159 | 43.3 | 119 | 41.9 | 132 | 38.5 |
| 170 | 57.6 | 59 | 66.3 | 471 | 59.8 | 318 | 54.3 | 558 | 56.1 | 213 | 57.6 | 155 | 53.1 | 208 | 56.7 | 165 | 58.1 | 211 | 61.5 |
| 133 | 17.5 | 46 | 16.3 | 358 | 17.1 | 284 | 18.4 | 492 | 19.9 | 135 | 14.9 | 142 | 16.9 | 172 | 16.0 | 122 | 14.5 | 158 | 17.9 |
| 65 | 48.9 | 19 | 41.3 | 141 | 39.4 | 132 | 46.5 | 234 | 47.6 | 60 | 44.4 | 66 | 46.5 | 66 | 38.4 | 46 | 37.7 | 72 | 45.6 |
| 68 | 51.1 | 27 | 58.7 | 217 | 60.6 | 152 | 53.5 | 258 | 52.4 | 75 | 55.6 | 76 | 53.5 | 106 | 61.6 | 76 | 62.3 | 86 | 54.4 |
| 76 | 10.0 | 35 | 12.4 | 303 | 14.4 | 220 | 14.2 | 287 | 11.6 | 104 | 11.5 | 112 | 13.3 | 159 | 14.8 | 119 | 14.1 | 113 | 12.8 |
| 28 | 36.8 | 12 | 34.3 | 111 | 36.6 | 88 | 40.0 | 122 | 42.5 | 41 | 39.4 | 46 | 41.1 | 58 | 36.5 | 47 | 39.5 | 43 | 38.1 |
| 48 | 63.2 | 23 | 65.7 | 192 | 63.4 | 132 | 60.0 | 165 | 57.5 | 63 | 60.6 | 66 | 58.9 | 101 | 63.5 | 72 | 60.5 | 70 | 61.9 |
| 75 | 9.9 | 35 | 12.4 | 273 | 13.0 | 160 | 10.4 | 237 | 9.6 | 97 | 10.7 | 108 | 12.8 | 127 | 11.8 | 91 | 10.8 | 101 | 11.4 |
| 23 | 30.7 | 13 | 37.1 | 95 | 34.8 | 84 | 52.5 | 105 | 44.3 | 38 | 39.2 | 44 | 40.7 | 52 | 40.9 | 35 | 38.5 | 39 | 38.6 |
| 52 | 69.3 | 22 | 62.9 | 178 | 65.2 | 76 | 47.5 | 132 | 55.7 | 59 | 60.8 | 64 | 59.3 | 75 | 59.1 | 56 | 61.5 | 62 | 61.4 |
| 74 | 9.8 | 26 | 9.2 | 166 | 7.9 | 123 | 8.0 | 192 | 7.8 | 62 | 6.8 | 79 | 9.4 | 101 | 9.4 | 108 | 12.8 | 70 | 7.9 |
| 28 | 37.8 | 8 | 30.8 | 70 | 42.2 | 48 | 39.0 | 74 | 38.5 | 28 | 45.2 | 36 | 45.6 | 31 | 30.7 | 41 | 38.0 | 25 | 35.7 |
| 46 | 62.2 | 18 | 69.2 | 96 | 57.8 | 75 | 61.0 | 118 | 61.5 | 34 | 54.8 | 43 | 54.4 | 70 | 69.3 | 67 | 62.0 | 45 | 64.3 |
| 57 | 7.6 | 37 | 13.0 | 116 | 5.6 | 73 | 4.7 | 144 | 5.8 | 100 | 11.1 | 54 | 6.5 | 109 | 10.2 | 92 | 10.9 | 56 | 6.4 |
| 17 | 29.8 | 11 | 29.7 | 35 | 30.2 | 27 | 37.0 | 17 | 11.8 | 32 | 32.0 | 10 | 18.5 | 42 | 38.5 | 20 | 21.7 | 23 | 41.1 |
| 40 | 70.2 | 26 | 70.3 | 81 | 69.8 | 46 | 63.0 | 97 | 88.2 | 68 | 68.0 | 44 | 81.5 | 67 | 61.5 | 72 | 78.3 | 33 | 58.9 |
| 17 | 2.2 | 2 | 0.7 | 5 | 0.2 | 20 | 1.3 | 24 | 1.0 | - | - | 23 | 2.7 | 4 | 0.4 | 1 | 0.1 | 9 | 1.0 |
| 96 | 12.7 | 29 | 10.2 | 297 | 14.1 | 407 | 26.3 | 547 | 22.1 | 125 | 13.8 | 184 | 21.9 | 140 | 13.0 | 94 | 11.2 | 211 | 23.9 |
| 84 | 11.1 | 41 | 14.5 | 312 | 14.9 | 191 | 12.4 | 361 | 14.6 | 109 | 12.0 | 139 | 16.5 | 124 | 11.5 | 112 | 13.3 | 123 | 13.9 |
| 91 | 12.0 | 46 | 16.3 | 239 | 11.4 | 139 | 9.0 | 278 | 11.3 | 109 | 12.0 | 60 | 7.1 | 90 | 8.4 | 137 | 16.3 | 87 | 9.9 |
| 23 | 3.0 | 3 | 1.1 | 52 | 2.5 | 32 | 2.1 | 56 | 2.3 | 37 | 4.1 | 24 | 2.9 | 29 | 2.7 | 20 | 2.4 | 21 | 2.4 |
| 118 | 15.6 | 38 | 13.4 | 305 | 14.5 | 202 | 13.1 | 363 | 14.7 | 151 | 16.7 | 111 | 13.2 | 222 | 20.7 | 149 | 17.7 | 128 | 14.5 |
| 51 | 6.7 | 40 | 14.1 | 242 | 11.5 | 69 | 4.5 | 117 | 4.7 | 59 | 6.5 | 48 | 5.7 | 80 | 7.4 | 71 | 8.4 | 37 | 4.2 |
| 17 | 2.2 | 4 | 1.4 | 50 | 2.4 | 45 | 2.9 | 49 | 2.0 | 32 | 3.5 | 21 | 2.5 | 18 | 1.7 | 14 | 1.7 | 15 | 1.7 |
| 35 | 4.6 | 29 | 10.2 | 67 | 3.2 | 63 | 4.1 | 92 | 3.7 | 45 | 5.0 | 52 | 6.2 | 57 | 5.3 | 64 | 7.6 | 28 | 3.2 |
| 20 | 2.6 | 10 | 3.5 | 47 | 2.2 | 16 | 1.0 | 55 | 2.2 | 20 | 2.2 | 21 | 2.5 | 22 | 2.0 | 33 | 3.9 | 14 | 1.6 |
| 442 | 58.3 | 164 | 58.0 | 1,388 | 66.1 | 1,026 | 66.5 | 1,648 | 66.8 | 557 | 61.4 | 537 | 63.8 | 628 | 58.5 | 501 | 59.6 | 589 | 66.7 |
| 52 | 6.9 | 12 | 4.2 | 77 | 3.7 | 61 | 3.9 | 120 | 4.9 | 42 | 4.6 | 37 | 4.4 | 73 | 6.8 | 32 | 3.8 | 31 | 3.5 |
| 125 | 16.5 | 35 | 12.4 | 312 | 14.9 | 247 | 16.0 | 343 | 13.9 | 131 | 14.5 | 136 | 16.2 | 155 | 14.4 | 109 | 12.9 | 140 | 15.9 |
| 84 | 11.1 | 33 | 11.7 | 208 | 9.9 | 132 | 8.5 | 213 | 8.5 | 111 | 12.3 | 58 | 6.9 | 140 | 13.0 | 104 | 12.2 | 81 | 9.1 |

GEMEINDERATSWAHL vom 8.10.1972

| | Nichtwähler zusammen | | davon nach Wahlbezirken | | | | | | | | | | | |
|--|----------------------|-------|-------------------------|----------|-------------|----------|-------------|----------|-------------|----------|-------------|----------|-------------|----------|
| | Abs. | % | Bez. 1 Abs. | Bez. 1 % | Bez. 2 Abs. | Bez. 2 % | Bez. 3 Abs. | Bez. 3 % | Bez. 4 Abs. | Bez. 4 % | Bez. 5 Abs. | Bez. 5 % | Bez. 6 Abs. | Bez. 6 % |
| Nichtwähler zusammen | 27.215 | 100,0 | 1.157 | 100,0 | 1.450 | 100,0 | 1.573 | 100,0 | 1.403 | 100,0 | 1.764 | 100,0 | 1.696 | 100,0 |
| männlich | 11.675 | 42,9 | 460 | 39,8 | 611 | 42,1 | 727 | 46,2 | 663 | 47,3 | 776 | 44,0 | 692 | 40,8 |
| weiblich | 15.540 | 57,1 | 697 | 60,2 | 839 | 57,9 | 846 | 53,8 | 740 | 52,7 | 988 | 56,0 | 1.004 | 59,2 |
| davon nach Altersstufen | | | | | | | | | | | | | | |
| Jungwähler | 815 | 3,0 | 30 | 2,6 | 36 | 2,5 | 43 | 2,7 | 36 | 2,6 | 50 | 2,8 | 37 | 2,2 |
| männlich | 339 | 41,6 | 15 | 50,0 | 13 | 36,1 | 17 | 39,5 | 22 | 61,1 | 22 | 44,0 | 15 | 40,5 |
| weiblich | 476 | 58,4 | 15 | 50,0 | 23 | 63,9 | 26 | 60,5 | 14 | 38,9 | 28 | 56,0 | 22 | 59,5 |
| unter 30 Jahre(o.Jungw.) | 9.194 | 33,8 | 372 | 32,2 | 549 | 37,9 | 555 | 35,3 | 482 | 34,4 | 655 | 37,1 | 582 | 34,3 |
| männlich | 4.084 | 44,4 | 161 | 43,3 | 246 | 44,8 | 276 | 49,7 | 242 | 50,2 | 287 | 43,8 | 241 | 41,4 |
| weiblich | 5.110 | 55,6 | 211 | 56,7 | 303 | 55,2 | 279 | 50,3 | 240 | 49,8 | 368 | 56,2 | 341 | 58,6 |
| 30 - 39 Jahre | 6.246 | 23,0 | 215 | 18,6 | 309 | 21,3 | 325 | 20,7 | 332 | 23,7 | 398 | 22,6 | 434 | 25,6 |
| männlich | 2.931 | 46,9 | 89 | 41,4 | 149 | 48,2 | 158 | 48,6 | 167 | 50,3 | 203 | 51,0 | 185 | 42,6 |
| weiblich | 3.314 | 53,1 | 126 | 58,6 | 160 | 51,8 | 167 | 51,4 | 165 | 49,7 | 195 | 49,0 | 249 | 57,4 |
| 40 - 49 Jahre | 3.476 | 12,8 | 139 | 12,0 | 166 | 11,4 | 215 | 13,7 | 194 | 13,8 | 212 | 12,0 | 202 | 11,9 |
| männlich | 1.477 | 42,5 | 46 | 33,1 | 67 | 40,4 | 93 | 43,3 | 103 | 53,1 | 98 | 46,2 | 86 | 42,6 |
| weiblich | 1.999 | 57,5 | 93 | 66,9 | 99 | 59,6 | 122 | 56,7 | 91 | 46,9 | 114 | 53,8 | 116 | 57,4 |
| 50 - 59 Jahre | 2.844 | 10,5 | 145 | 12,5 | 168 | 11,6 | 169 | 10,7 | 134 | 9,6 | 187 | 10,6 | 171 | 10,1 |
| männlich | 1.091 | 38,4 | 60 | 41,4 | 66 | 39,3 | 84 | 49,7 | 50 | 37,3 | 76 | 40,6 | 68 | 39,8 |
| weiblich | 1.753 | 61,6 | 85 | 58,6 | 102 | 60,7 | 85 | 50,3 | 84 | 62,7 | 111 | 59,4 | 103 | 60,2 |
| 60 - 69 Jahre | 2.190 | 8,0 | 119 | 10,3 | 118 | 8,1 | 147 | 9,3 | 124 | 8,8 | 139 | 7,9 | 147 | 8,7 |
| männlich | 912 | 41,6 | 51 | 42,9 | 38 | 32,2 | 62 | 42,2 | 48 | 38,7 | 54 | 38,8 | 55 | 37,4 |
| weiblich | 1.278 | 58,4 | 68 | 57,1 | 80 | 67,8 | 85 | 57,8 | 76 | 61,3 | 85 | 61,2 | 92 | 62,6 |
| 70 Jahre u. mehr | 2.450 | 8,9 | 137 | 11,8 | 104 | 7,2 | 119 | 7,6 | 101 | 7,1 | 123 | 7,0 | 123 | 7,2 |
| männlich | 840 | 34,3 | 38 | 27,7 | 32 | 30,8 | 37 | 31,1 | 31 | 30,7 | 36 | 29,3 | 42 | 34,1 |
| weiblich | 1.610 | 65,7 | 99 | 72,3 | 72 | 69,2 | 82 | 68,9 | 70 | 69,3 | 87 | 70,7 | 81 | 65,9 |
| davon nach Berufsgruppen | | | | | | | | | | | | | | |
| Land- u. Forstw. Berufe | 122 | 0,4 | - | - | 4 | 0,3 | 13 | 0,8 | 5 | 0,4 | 5 | 0,3 | 6 | 0,4 |
| Produktionsberufe in Industrie und Gewerbe | 4.279 | 15,7 | 108 | 9,3 | 133 | 9,2 | 353 | 22,4 | 322 | 23,0 | 325 | 18,4 | 193 | 11,4 |
| Handels- u. Verkehrsberufe | 3.627 | 13,3 | 122 | 10,5 | 293 | 20,2 | 261 | 16,6 | 220 | 15,7 | 259 | 14,7 | 189 | 11,1 |
| Dienstleistungsberufe | 3.208 | 11,8 | 165 | 14,3 | 248 | 17,1 | 140 | 8,9 | 144 | 10,3 | 253 | 14,3 | 190 | 11,2 |
| Technische Berufe | 994 | 3,7 | 36 | 3,1 | 68 | 4,7 | 40 | 2,5 | 40 | 2,8 | 41 | 2,3 | 94 | 5,5 |
| Rechts- Verwaltungs- und Büroberufe | 5.419 | 19,9 | 230 | 19,9 | 244 | 16,8 | 287 | 18,2 | 252 | 18,0 | 393 | 22,3 | 380 | 22,4 |
| Gesundheits- Lehr- und Kulturberufe | 1.543 | 5,7 | 91 | 7,9 | 61 | 4,2 | 36 | 2,3 | 38 | 2,7 | 68 | 3,9 | 127 | 7,5 |
| Sonstige Berufe | 197 | 0,7 | 78 | 6,7 | 21 | 1,4 | 17 | 1,1 | 2 | 0,1 | 5 | 0,3 | 8 | 0,5 |
| Stellung im Beruf | | | | | | | | | | | | | | |
| selbständige Gewerbetreibende (incl. Landw.) | 1.092 | 4,0 | 88 | 7,6 | 86 | 5,9 | 50 | 3,2 | 47 | 3,3 | 65 | 3,7 | 94 | 5,5 |
| Freie Berufe | 344 | 1,3 | 36 | 3,1 | 7 | 0,5 | 15 | 1,0 | 11 | 0,8 | 18 | 1,0 | 37 | 2,2 |
| Angestellte, Arbeiter Beamte und Lehrlinge | 17.953 | 65,9 | 706 | 61,0 | 979 | 67,5 | 1.082 | 68,6 | 965 | 68,9 | 1.266 | 71,8 | 1.056 | 62,3 |
| Berufslose | | | | | | | | | | | | | | |
| Schüler und Studenten | 1.511 | 5,6 | 59 | 5,1 | 60 | 4,1 | 63 | 4,0 | 53 | 3,8 | 79 | 4,5 | 124 | 7,3 |
| Hausfrauen | 2.902 | 10,7 | 102 | 8,8 | 166 | 11,4 | 170 | 10,8 | 149 | 10,6 | 148 | 8,4 | 204 | 12,0 |
| Pensionisten | 3.413 | 12,5 | 166 | 14,4 | 152 | 10,6 | 193 | 12,4 | 178 | 12,6 | 188 | 10,6 | 181 | 10,7 |

| Bez. 7 | | Bez. 8 | | Bez. 9 | | Bez. 10 | | Bez. 11 | | Bez. 12 | | Bez. 13 | | Bez. 14 | | Bez. 15 | | Bez. 16 | | | |
|--------|-------|--------|-------|--------|-------|---------|-------|---------|-------|---------|-------|---------|-------|---------|-------|---------|-------|---------|-------|--|--|
| Abs. | % | Abs. | % | Abs. | % | Abs. | % | Abs. | % | Abs. | % | Abs. | % | Abs. | % | Abs. | % | Abs. | % | | |
| 1,218 | 100,0 | 284 | 100,0 | 3,405 | 100,0 | 2,658 | 100,0 | 4,142 | 100,0 | 1,065 | 100,0 | 1,246 | 100,0 | 1,775 | 100,0 | 979 | 100,0 | 1,399 | 100,0 | | |
| 516 | 42,4 | 111 | 39,1 | 1,406 | 41,3 | 1,193 | 44,9 | 1,831 | 44,2 | 435 | 40,8 | 554 | 44,5 | 710 | 40,0 | 407 | 41,6 | 582 | 41,6 | | |
| 702 | 57,6 | 173 | 60,9 | 1,999 | 58,7 | 1,465 | 55,1 | 2,311 | 55,8 | 630 | 59,2 | 692 | 55,5 | 1,065 | 60,0 | 572 | 58,4 | 817 | 58,4 | | |
| 35 | 2,9 | 5 | 1,8 | 142 | 4,2 | 90 | 3,4 | 142 | 3,4 | 21 | 2,0 | 30 | 2,4 | 38 | 2,1 | 27 | 2,8 | 53 | 3,8 | | |
| 15 | 42,9 | 2 | 40,0 | 28 | 19,7 | 50 | 55,6 | 64 | 45,1 | 8 | 38,1 | 12 | 40,0 | 20 | 52,6 | 13 | 48,1 | 23 | 43,4 | | |
| 20 | 57,1 | 3 | 60,0 | 114 | 80,3 | 40 | 44,4 | 78 | 54,9 | 13 | 61,9 | 18 | 60,0 | 18 | 47,4 | 14 | 51,9 | 30 | 56,6 | | |
| 439 | 36,0 | 92 | 32,4 | 1,134 | 33,3 | 824 | 31,0 | 1,358 | 32,8 | 341 | 32,0 | 423 | 33,9 | 577 | 32,5 | 296 | 30,2 | 515 | 36,8 | | |
| 185 | 42,1 | 37 | 40,2 | 493 | 43,5 | 369 | 44,8 | 623 | 45,9 | 126 | 37,0 | 196 | 46,3 | 244 | 42,3 | 132 | 44,6 | 226 | 43,9 | | |
| 254 | 57,9 | 55 | 59,8 | 641 | 56,5 | 455 | 55,2 | 735 | 54,1 | 215 | 63,0 | 227 | 53,7 | 333 | 57,7 | 164 | 55,4 | 289 | 56,1 | | |
| 290 | 23,8 | 71 | 25,0 | 771 | 22,6 | 617 | 23,2 | 1,017 | 24,6 | 245 | 23,0 | 302 | 24,2 | 410 | 23,1 | 191 | 19,5 | 318 | 22,7 | | |
| 133 | 45,9 | 29 | 40,8 | 354 | 45,9 | 313 | 50,7 | 489 | 48,1 | 113 | 46,1 | 149 | 49,3 | 178 | 43,4 | 86 | 45,0 | 136 | 42,8 | | |
| 157 | 54,1 | 42 | 59,2 | 417 | 54,1 | 304 | 49,3 | 528 | 51,9 | 132 | 53,9 | 153 | 50,7 | 232 | 56,6 | 105 | 55,0 | 182 | 57,2 | | |
| 147 | 12,1 | 37 | 13,0 | 425 | 12,5 | 379 | 14,3 | 569 | 13,7 | 124 | 11,6 | 164 | 13,2 | 217 | 12,2 | 114 | 11,6 | 172 | 12,3 | | |
| 68 | 46,3 | 12 | 32,4 | 168 | 39,5 | 168 | 44,3 | 242 | 42,5 | 55 | 44,4 | 78 | 47,6 | 79 | 36,4 | 42 | 36,8 | 72 | 41,9 | | |
| 79 | 53,7 | 25 | 67,6 | 257 | 60,5 | 211 | 55,7 | 327 | 57,5 | 69 | 55,6 | 86 | 52,4 | 138 | 63,6 | 72 | 63,2 | 100 | 58,1 | | |
| 120 | 9,9 | 28 | 9,9 | 387 | 11,4 | 287 | 10,8 | 366 | 8,8 | 131 | 12,3 | 132 | 10,6 | 197 | 11,1 | 105 | 10,7 | 117 | 8,4 | | |
| 39 | 32,5 | 8 | 28,6 | 141 | 36,4 | 98 | 34,1 | 149 | 40,7 | 44 | 33,6 | 53 | 40,2 | 67 | 34,0 | 41 | 39,0 | 47 | 40,2 | | |
| 81 | 67,5 | 20 | 71,4 | 246 | 63,6 | 189 | 65,9 | 217 | 59,3 | 87 | 66,4 | 79 | 59,8 | 130 | 66,0 | 64 | 61,0 | 70 | 59,8 | | |
| 101 | 8,3 | 26 | 9,2 | 235 | 6,9 | 213 | 8,0 | 275 | 6,6 | 104 | 9,8 | 101 | 8,1 | 146 | 8,2 | 100 | 10,2 | 95 | 6,8 | | |
| 45 | 44,6 | 11 | 42,3 | 97 | 41,3 | 99 | 46,5 | 112 | 40,7 | 53 | 51,0 | 45 | 44,6 | 62 | 42,5 | 43 | 43,0 | 37 | 38,9 | | |
| 56 | 55,4 | 15 | 57,7 | 138 | 58,7 | 114 | 53,5 | 163 | 59,3 | 51 | 49,0 | 56 | 55,4 | 84 | 57,5 | 57 | 57,0 | 58 | 61,1 | | |
| 86 | 7,0 | 25 | 8,7 | 311 | 9,1 | 248 | 9,3 | 415 | 10,1 | 99 | 9,3 | 94 | 7,6 | 190 | 10,8 | 146 | 15,0 | 129 | 9,2 | | |
| 31 | 36,0 | 12 | 48,0 | 125 | 40,2 | 96 | 38,7 | 152 | 36,6 | 36 | 36,4 | 21 | 22,3 | 60 | 31,6 | 50 | 34,2 | 41 | 31,8 | | |
| 55 | 64,0 | 13 | 52,0 | 186 | 59,8 | 152 | 61,3 | 263 | 63,4 | 63 | 63,6 | 73 | 77,7 | 130 | 68,4 | 96 | 65,8 | 88 | 68,2 | | |
| 13 | 1,1 | 2 | 0,7 | 8 | 0,2 | 18 | 0,7 | 23 | 0,6 | 1 | 0,1 | 14 | 1,1 | 4 | 0,2 | 2 | 0,2 | 4 | 0,3 | | |
| 147 | 12,1 | 34 | 12,0 | 492 | 14,4 | 603 | 22,7 | 734 | 17,7 | 121 | 11,4 | 218 | 17,5 | 186 | 10,5 | 90 | 9,2 | 220 | 15,7 | | |
| 154 | 12,6 | 25 | 8,8 | 422 | 12,4 | 283 | 10,6 | 576 | 13,9 | 134 | 12,6 | 168 | 13,5 | 214 | 12,1 | 106 | 10,8 | 201 | 14,4 | | |
| 158 | 13,0 | 45 | 15,8 | 368 | 10,8 | 308 | 11,6 | 452 | 10,9 | 125 | 11,7 | 129 | 10,4 | 169 | 9,5 | 160 | 16,3 | 154 | 11,0 | | |
| 47 | 3,9 | 8 | 2,8 | 122 | 3,6 | 59 | 2,2 | 175 | 4,2 | 46 | 4,3 | 63 | 5,0 | 78 | 4,4 | 29 | 3,0 | 48 | 3,4 | | |
| 233 | 19,1 | 45 | 15,8 | 751 | 22,1 | 445 | 16,7 | 827 | 20,0 | 227 | 21,3 | 240 | 19,3 | 400 | 22,5 | 171 | 17,5 | 294 | 21,0 | | |
| 78 | 6,4 | 27 | 9,5 | 344 | 10,1 | 114 | 4,3 | 171 | 4,1 | 63 | 5,9 | 48 | 3,9 | 127 | 7,2 | 87 | 8,9 | 63 | 4,5 | | |
| 8 | 0,7 | 4 | 1,4 | 9 | 0,3 | 2 | 0,1 | 6 | 0,1 | 5 | 0,5 | 2 | 0,2 | 21 | 1,2 | 9 | 0,9 | — | — | | |
| 74 | 6,1 | 13 | 4,6 | 99 | 2,9 | 177 | 2,9 | 139 | 3,4 | 50 | 4,7 | 41 | 3,3 | 65 | 3,7 | 65 | 6,6 | 39 | 2,8 | | |
| 19 | 1,6 | 10 | 3,5 | 36 | 1,1 | 12 | 0,5 | 39 | 0,9 | 18 | 1,7 | 11 | 0,9 | 23 | 1,3 | 35 | 3,6 | 17 | 1,2 | | |
| 745 | 61,2 | 167 | 58,7 | 2,381 | 69,9 | 1,743 | 65,5 | 2,786 | 67,2 | 654 | 61,4 | 830 | 66,7 | 1,111 | 62,6 | 554 | 56,6 | 928 | 66,3 | | |
| 111 | 9,1 | 27 | 9,5 | 153 | 4,5 | 138 | 5,2 | 211 | 5,1 | 77 | 7,2 | 72 | 5,8 | 133 | 7,5 | 62 | 6,3 | 89 | 6,4 | | |
| 141 | 11,6 | 34 | 12,0 | 352 | 10,3 | 284 | 10,7 | 418 | 10,1 | 127 | 11,9 | 140 | 11,8 | 210 | 11,8 | 107 | 10,9 | 142 | 10,2 | | |
| 128 | 10,4 | 33 | 11,7 | 384 | 11,3 | 404 | 15,2 | 549 | 13,3 | 139 | 13,1 | 144 | 11,5 | 233 | 13,1 | 156 | 16,0 | 184 | 13,1 | | |

LANDTAGSWAHL vom 26.4.1964

| | | Nichtwähler zusammen | | davon nach Wahlbezirken | | | | | | | | | | | |
|--|----------|-------------------------|-------|-------------------------|-------|--------|-------|--------|-------|--------|-------|--------|-------|--------|-------|
| | | Abs. | % | Bez. 1 | | Bez. 2 | | Bez. 3 | | Bez. 4 | | Bez. 5 | | Bez. 6 | |
| | | | | Abs. | % | Abs. | % | Abs. | % | Abs. | % | Abs. | % | Abs. | % |
| Nichtwähler | zusammen | 13.771 | 100,0 | 856 | 100,0 | 695 | 100,0 | 773 | 100,0 | 692 | 100,0 | 968 | 100,0 | 682 | 100,0 |
| | männlich | 5.760 | 41,8 | 329 | 38,4 | 290 | 41,7 | 343 | 44,4 | 301 | 43,5 | 436 | 45,0 | 299 | 43,8 |
| | weiblich | 8.011 | 58,2 | 527 | 61,6 | 405 | 58,3 | 470 | 55,6 | 391 | 56,5 | 532 | 55,0 | 383 | 56,2 |
| davon nach Altersstufen | | | | | | | | | | | | | | | |
| Jungwähler | | 760 | 5,5 | 45 | 5,3 | 37 | 5,3 | 44 | 5,7 | 37 | 5,3 | 62 | 6,4 | 43 | 6,3 |
| | männlich | 309 | 40,7 | 22 | 48,9 | 14 | 37,8 | 18 | 40,9 | 20 | 54,1 | 29 | 46,8 | 12 | 27,9 |
| | weiblich | 451 | 59,3 | 23 | 51,1 | 23 | 62,2 | 26 | 59,1 | 17 | 45,9 | 33 | 53,2 | 31 | 72,1 |
| unter 30 Jahre(o.Jungw.) | | 4.476 | 32,5 | 294 | 34,3 | 241 | 34,7 | 287 | 37,1 | 255 | 36,8 | 324 | 33,5 | 232 | 34,0 |
| | männlich | 2.011 | 44,9 | 119 | 40,5 | 111 | 46,1 | 131 | 45,6 | 121 | 47,5 | 147 | 45,4 | 105 | 45,3 |
| | weiblich | 2.465 | 55,1 | 175 | 59,5 | 130 | 53,9 | 156 | 54,4 | 134 | 52,5 | 177 | 54,6 | 127 | 54,7 |
| 30 - 39 Jahre | | 2.749 | 20,0 | 131 | 15,3 | 122 | 17,6 | 152 | 19,7 | 131 | 18,9 | 199 | 20,6 | 119 | 17,4 |
| | männlich | 1.171 | 42,6 | 48 | 36,6 | 48 | 39,3 | 79 | 52,0 | 58 | 44,3 | 101 | 50,8 | 50 | 42,0 |
| | weiblich | 1.578 | 57,4 | 83 | 63,4 | 74 | 60,7 | 73 | 48,0 | 73 | 55,7 | 98 | 49,2 | 69 | 58,0 |
| 40 - 49 Jahre | | 1.956 | 14,2 | 101 | 11,8 | 84 | 12,1 | 108 | 14,0 | 100 | 14,5 | 136 | 14,0 | 95 | 13,9 |
| | männlich | 761 | 38,9 | 39 | 38,6 | 33 | 39,3 | 44 | 40,7 | 40 | 40,0 | 59 | 43,4 | 43 | 45,3 |
| | weiblich | 1.195 | 61,1 | 62 | 61,4 | 51 | 60,7 | 64 | 59,3 | 60 | 60,0 | 77 | 56,6 | 52 | 54,7 |
| 50 - 59 Jahre | | 1.675 | 12,2 | 104 | 12,1 | 76 | 10,9 | 85 | 11,0 | 81 | 11,7 | 115 | 11,9 | 91 | 13,3 |
| | männlich | 692 | 41,3 | 39 | 37,5 | 32 | 42,1 | 36 | 42,4 | 37 | 45,7 | 51 | 44,3 | 43 | 47,3 |
| | weiblich | 983 | 58,7 | 65 | 62,5 | 44 | 57,9 | 49 | 57,6 | 44 | 54,3 | 64 | 55,7 | 48 | 52,7 |
| 60 - 69 Jahre | | 1.192 | 8,7 | 100 | 11,7 | 78 | 11,2 | 54 | 7,0 | 53 | 7,7 | 74 | 7,6 | 67 | 9,8 |
| | männlich | 520 | 43,6 | 37 | 37,0 | 36 | 46,2 | 24 | 44,4 | 18 | 34,0 | 29 | 39,2 | 30 | 44,8 |
| | weiblich | 672 | 56,4 | 63 | 63,0 | 42 | 53,8 | 30 | 55,6 | 35 | 66,0 | 45 | 60,8 | 37 | 55,2 |
| 70 Jahre u.mehr | | 963 | 6,9 | 81 | 9,5 | 57 | 8,2 | 43 | 5,5 | 35 | 5,1 | 58 | 6,0 | 35 | 5,3 |
| | männlich | 296 | 30,7 | 25 | 30,9 | 16 | 28,1 | 11 | 25,6 | 7 | 20,0 | 20 | 34,5 | 16 | 45,7 |
| | weiblich | 667 | 69,3 | 56 | 69,1 | 41 | 71,9 | 32 | 74,4 | 28 | 80,0 | 38 | 65,5 | 19 | 54,3 |
| <u>davon nach Berufsgruppen</u> | | | | | | | | | | | | | | | |
| Land-u.Forstw. Berufe | | 93 | 0,7 | - | - | 1 | 0,1 | 8 | 1,0 | 3 | 0,4 | 4 | 0,4 | 9 | 1,3 |
| Produktionsberufe in Industrie und Gewerbe | | 2.085 | 15,1 | 70 | 8,2 | 58 | 8,3 | 138 | 17,9 | 135 | 19,5 | 146 | 15,0 | 61 | 8,9 |
| Handels- u.Verkehrsb. | | 1.656 | 12,0 | 127 | 14,8 | 129 | 18,6 | 82 | 10,6 | 83 | 12,0 | 116 | 12,0 | 64 | 9,4 |
| Dienstleistungsberufe | | 2.741 | 19,9 | 187 | 21,8 | 137 | 19,7 | 203 | 26,3 | 198 | 28,6 | 259 | 26,8 | 140 | 20,6 |
| Technische Berufe | | 344 | 2,5 | 16 | 1,9 | 19 | 2,7 | 19 | 2,5 | 3 | 0,4 | 22 | 2,3 | 33 | 4,8 |
| Rechts- Verwaltungs- und Büroberufe | | 1.916 | 13,9 | 101 | 11,8 | 109 | 15,7 | 87 | 11,3 | 63 | 9,1 | 109 | 11,3 | 89 | 13,0 |
| Gesundheits- Lehr- und Kulturberufe | | 825 | 6,0 | 67 | 7,8 | 30 | 4,3 | 16 | 2,0 | 22 | 3,2 | 32 | 3,3 | 46 | 6,7 |
| Sonstige Berufe | | 177 | 1,3 | 29 | 3,4 | 12 | 1,7 | 6 | 0,8 | 4 | 0,6 | 17 | 1,8 | 19 | 2,8 |
| <u>Stellung im Beruf</u> | | | | | | | | | | | | | | | |
| selbständige Gewerbe- treibende (incl.Landw.) | | 843 | 6,1 | 86 | 10,0 | 47 | 6,8 | 39 | 5,0 | 24 | 3,5 | 64 | 6,6 | 62 | 9,1 |
| Freie Berufe | | 294 | 2,1 | 15 | 1,8 | 30 | 4,3 | 13 | 1,7 | 7 | 1,0 | 26 | 2,7 | 27 | 4,0 |
| Angestellte, Arbeiter Beamte und Lehrlinge | | 8.700 | 63,2 | 496 | 57,9 | 418 | 60,0 | 507 | 65,7 | 480 | 69,3 | 615 | 63,6 | 372 | 54,4 |
| <u>Berufslose</u> | | | | | | | | | | | | | | | |
| Schüler und Studenten | | 772 | 5,6 | 85 | 9,9 | 38 | 5,5 | 30 | 3,9 | 21 | 3,0 | 46 | 4,8 | 69 | 10,1 |
| Hausfrauen | | 1.830 | 13,3 | 76 | 8,9 | 83 | 11,9 | 119 | 15,4 | 88 | 12,7 | 121 | 12,5 | 95 | 13,9 |
| Pensionisten | | 1.332 | 9,7 | 98 | 11,5 | 79 | 11,5 | 65 | 8,3 | 72 | 10,5 | 96 | 9,8 | 57 | 8,5 |

| Bez. 7 | | Bez. 8 | | Bez. 9 | | Bez. 10 | | Bez. 11 | | Bez. 12 | | Bez. 13 | | Bez. 14 | | Bez. 15 | | Bez. 16 | |
|--------|-------|--------|-------|--------|-------|---------|-------|---------|-------|---------|-------|---------|-------|---------|-------|---------|-------|---------|-------|
| Abs. | % | Abs. | % | Abs. | % | Abs. | % | Abs. | % | Abs. | % | Abs. | % | Abs. | % | Abs. | % | Abs. | % |
| 557 | 100.0 | 199 | 100.0 | 2.216 | 100.0 | 1.255 | 100.0 | 1.482 | 100.0 | 633 | 100.0 | 726 | 100.0 | 662 | 100.0 | 621 | 100.0 | 754 | 100.0 |
| 233 | 41.8 | 67 | 33.7 | 863 | 38.9 | 586 | 46.7 | 555 | 37.4 | 262 | 41.4 | 328 | 45.2 | 268 | 40.5 | 259 | 41.7 | 341 | 45.2 |
| 324 | 58.2 | 132 | 66.3 | 1.353 | 61.1 | 669 | 53.3 | 927 | 62.6 | 371 | 58.6 | 398 | 54.8 | 394 | 59.5 | 362 | 58.3 | 413 | 54.8 |
| 34 | 6.1 | 10 | 5.0 | 76 | 3.4 | 86 | 6.9 | 109 | 7.4 | 35 | 5.5 | 42 | 5.8 | 34 | 5.1 | 25 | 4.0 | 41 | 5.4 |
| 16 | 47.1 | 4 | 40.0 | 23 | 30.3 | 38 | 44.2 | 40 | 36.7 | 18 | 51.4 | 16 | 38.1 | 14 | 41.2 | 9 | 36.0 | 16 | 39.0 |
| 18 | 52.9 | 6 | 60.0 | 53 | 69.7 | 48 | 55.8 | 69 | 63.3 | 17 | 48.6 | 26 | 61.9 | 20 | 58.8 | 16 | 64.0 | 25 | 61.0 |
| 214 | 38.4 | 67 | 33.7 | 543 | 24.5 | 457 | 36.4 | 478 | 32.3 | 193 | 30.5 | 219 | 30.2 | 210 | 31.7 | 189 | 30.4 | 273 | 36.2 |
| 91 | 42.5 | 22 | 32.8 | 248 | 45.7 | 233 | 51.0 | 186 | 38.9 | 91 | 47.2 | 102 | 46.6 | 82 | 39.0 | 81 | 42.9 | 141 | 51.6 |
| 123 | 57.5 | 45 | 67.2 | 295 | 54.3 | 224 | 49.0 | 292 | 61.1 | 102 | 52.8 | 117 | 53.4 | 128 | 61.0 | 108 | 57.1 | 132 | 48.4 |
| 92 | 16.5 | 36 | 18.1 | 538 | 24.3 | 275 | 21.9 | 295 | 19.9 | 125 | 19.7 | 161 | 22.2 | 131 | 19.8 | 109 | 17.6 | 133 | 17.6 |
| 45 | 48.9 | 14 | 38.9 | 185 | 34.4 | 127 | 46.2 | 121 | 41.0 | 51 | 40.8 | 81 | 50.3 | 53 | 40.5 | 47 | 43.1 | 63 | 47.4 |
| 47 | 51.1 | 22 | 61.1 | 353 | 65.6 | 148 | 53.8 | 174 | 59.0 | 74 | 59.2 | 80 | 49.7 | 78 | 59.5 | 62 | 56.9 | 70 | 52.6 |
| 69 | 12.4 | 23 | 11.6 | 393 | 17.7 | 176 | 14.0 | 202 | 13.6 | 71 | 11.2 | 102 | 14.0 | 95 | 14.4 | 88 | 14.2 | 113 | 15.0 |
| 26 | 37.7 | 9 | 39.1 | 138 | 35.1 | 71 | 40.3 | 62 | 30.7 | 29 | 40.8 | 45 | 44.1 | 43 | 45.3 | 33 | 37.5 | 47 | 41.6 |
| 43 | 62.3 | 14 | 60.9 | 255 | 64.9 | 105 | 59.7 | 140 | 69.3 | 42 | 59.2 | 57 | 55.9 | 52 | 54.7 | 55 | 62.5 | 66 | 58.4 |
| 56 | 10.1 | 21 | 10.6 | 328 | 14.8 | 134 | 10.7 | 183 | 12.3 | 75 | 11.8 | 90 | 12.4 | 75 | 11.3 | 78 | 12.6 | 83 | 11.0 |
| 21 | 37.5 | 7 | 33.3 | 119 | 36.3 | 67 | 50.0 | 60 | 32.8 | 32 | 42.7 | 46 | 51.1 | 34 | 45.3 | 36 | 46.2 | 32 | 38.6 |
| 35 | 62.5 | 14 | 66.7 | 209 | 63.7 | 67 | 50.0 | 123 | 67.2 | 43 | 57.3 | 44 | 48.9 | 41 | 54.7 | 42 | 53.8 | 51 | 61.4 |
| 48 | 8.6 | 19 | 9.5 | 207 | 9.3 | 80 | 6.4 | 127 | 8.6 | 45 | 7.1 | 64 | 8.8 | 50 | 7.6 | 61 | 9.8 | 65 | 8.6 |
| 23 | 47.9 | 5 | 26.3 | 110 | 53.1 | 37 | 46.3 | 46 | 36.2 | 21 | 46.7 | 28 | 43.8 | 20 | 40.0 | 28 | 45.9 | 28 | 43.1 |
| 25 | 52.1 | 14 | 73.7 | 97 | 46.9 | 43 | 53.7 | 81 | 63.8 | 24 | 53.3 | 36 | 56.2 | 30 | 60.0 | 33 | 54.1 | 37 | 56.9 |
| 44 | 7.9 | 23 | 11.5 | 131 | 6.0 | 47 | 3.7 | 88 | 5.9 | 89 | 14.2 | 48 | 6.6 | 67 | 10.1 | 71 | 11.4 | 46 | 6.2 |
| 11 | 25.0 | 6 | 26.1 | 40 | 30.5 | 13 | 27.7 | 40 | 45.5 | 20 | 22.5 | 10 | 20.8 | 22 | 32.8 | 25 | 35.2 | 14 | 30.4 |
| 33 | 75.0 | 17 | 73.9 | 91 | 69.5 | 34 | 72.3 | 48 | 54.5 | 69 | 77.5 | 38 | 79.2 | 45 | 67.2 | 46 | 64.8 | 32 | 69.6 |
| 12 | 2.2 | — | — | 8 | 0.4 | 12 | 1.0 | 13 | 0.9 | 1 | 0.2 | 15 | 2.1 | 1 | 0.2 | 1 | 0.2 | 5 | 0.7 |
| 63 | 11.3 | 16 | 8.0 | 343 | 15.5 | 345 | 27.5 | 236 | 15.9 | 78 | 12.3 | 139 | 19.1 | 71 | 10.7 | 60 | 9.7 | 126 | 16.7 |
| 51 | 9.2 | 26 | 13.1 | 253 | 11.4 | 137 | 10.9 | 169 | 11.4 | 80 | 12.6 | 113 | 15.6 | 75 | 11.3 | 66 | 10.6 | 85 | 11.3 |
| 113 | 20.3 | 41 | 20.6 | 350 | 15.8 | 176 | 14.0 | 312 | 21.1 | 102 | 16.1 | 99 | 13.6 | 127 | 19.2 | 141 | 22.7 | 156 | 20.7 |
| 14 | 2.5 | 4 | 2.0 | 73 | 3.3 | 21 | 1.7 | 33 | 2.2 | 20 | 3.2 | 21 | 2.9 | 18 | 2.7 | 12 | 1.9 | 16 | 2.1 |
| 85 | 15.3 | 24 | 12.1 | 405 | 18.3 | 242 | 19.3 | 173 | 11.6 | 83 | 13.1 | 81 | 11.2 | 94 | 14.2 | 78 | 12.6 | 93 | 12.3 |
| 22 | 3.9 | 29 | 14.6 | 247 | 11.1 | 42 | 3.3 | 72 | 4.9 | 38 | 6.0 | 43 | 5.9 | 38 | 5.7 | 49 | 7.9 | 32 | 4.2 |
| 18 | 3.2 | 7 | 3.5 | 14 | 0.6 | 12 | 1.0 | 7 | 0.5 | 12 | 1.9 | 7 | 1.0 | 6 | 0.9 | 3 | 0.5 | 4 | 0.5 |
| 38 | 6.8 | 16 | 8.0 | 124 | 5.6 | 64 | 5.1 | 84 | 5.7 | 29 | 4.6 | 47 | 6.5 | 41 | 6.2 | 41 | 6.6 | 37 | 4.9 |
| 21 | 3.8 | 10 | 5.0 | 51 | 2.3 | 12 | 1.0 | 20 | 1.3 | 12 | 1.9 | 13 | 1.8 | 10 | 1.5 | 22 | 3.5 | 5 | 0.7 |
| 319 | 57.3 | 121 | 60.9 | 1.518 | 68.5 | 911 | 72.6 | 911 | 61.5 | 373 | 58.9 | 458 | 63.1 | 379 | 57.2 | 347 | 56.0 | 475 | 62.9 |
| 41 | 7.4 | 7 | 3.5 | 104 | 4.7 | 37 | 2.9 | 71 | 4.8 | 41 | 6.5 | 25 | 3.4 | 53 | 8.0 | 51 | 8.2 | 53 | 7.0 |
| 80 | 14.4 | 23 | 11.6 | 263 | 11.9 | 144 | 11.5 | 250 | 16.9 | 76 | 12.0 | 121 | 16.7 | 99 | 15.0 | 76 | 12.2 | 116 | 15.4 |
| 58 | 10.3 | 22 | 11.0 | 156 | 7.0 | 87 | 6.9 | 146 | 9.8 | 102 | 16.1 | 62 | 8.5 | 80 | 12.1 | 84 | 13.5 | 68 | 9.1 |

LANDTAGSWAHL vom 31.3.1974

| | | Nichtwähler zusammen | | davon nach Wahlbezirken | | | | | | | | | | | |
|--|----------|-------------------------|-------|-------------------------|-------|--------|-------|--------|-------|--------|-------|--------|-------|--------|-------|
| | | Abs. | % | Bez. 1 | | Bez. 2 | | Bez. 3 | | Bez. 4 | | Bez. 5 | | Bez. 6 | |
| | | Abs. | % | Abs. | % | Abs. | % | Abs. | % | Abs. | % | Abs. | % | Abs. | % |
| Nichtwähler | zusammen | 23,144 | 100,0 | 956 | 100,0 | 1,179 | 100,0 | 1,232 | 100,0 | 1,095 | 100,0 | 1,432 | 100,0 | 1,342 | 100,0 |
| | männlich | 9,754 | 42,1 | 404 | 42,3 | 498 | 42,2 | 549 | 44,6 | 521 | 47,6 | 628 | 43,9 | 569 | 42,4 |
| | weiblich | 13,390 | 57,9 | 552 | 57,7 | 681 | 57,8 | 683 | 55,4 | 574 | 52,4 | 804 | 56,1 | 773 | 57,6 |
| davon nach Altersstufen | | | | | | | | | | | | | | | |
| Jungwähler | | 2,218 | 9,6 | 82 | 8,6 | 91 | 7,7 | 126 | 10,2 | 118 | 10,8 | 171 | 11,9 | 118 | 8,8 |
| | männlich | 881 | 39,7 | 39 | 47,6 | 33 | 36,3 | 45 | 35,7 | 56 | 47,5 | 65 | 38,0 | 44 | 37,3 |
| | weiblich | 1,337 | 60,3 | 43 | 52,4 | 58 | 63,7 | 81 | 64,3 | 62 | 52,5 | 106 | 62,0 | 74 | 62,7 |
| unter 30 Jahre(o.Jungw.) | | 6,646 | 28,7 | 252 | 26,4 | 413 | 35,0 | 368 | 29,9 | 354 | 32,3 | 529 | 36,9 | 424 | 31,6 |
| | männlich | 2,964 | 44,6 | 124 | 49,2 | 179 | 43,3 | 165 | 44,8 | 183 | 51,7 | 241 | 45,6 | 182 | 42,9 |
| | weiblich | 3,682 | 55,4 | 128 | 50,8 | 234 | 56,7 | 203 | 55,2 | 171 | 48,3 | 288 | 54,4 | 242 | 57,1 |
| 30 - 39 Jahre | männlich | 5,218 | 22,5 | 211 | 22,1 | 294 | 24,9 | 315 | 25,6 | 229 | 20,9 | 325 | 22,7 | 367 | 27,3 |
| | weiblich | 2,452 | 47,0 | 93 | 44,1 | 145 | 49,3 | 159 | 50,5 | 118 | 51,5 | 147 | 45,2 | 164 | 44,7 |
| 40 - 49 Jahre | männlich | 2,766 | 53,0 | 118 | 55,9 | 149 | 50,7 | 156 | 49,5 | 111 | 48,5 | 178 | 54,8 | 203 | 55,3 |
| | weiblich | 2,597 | 11,2 | 117 | 12,2 | 130 | 11,0 | 155 | 12,6 | 147 | 13,4 | 151 | 10,5 | 144 | 10,7 |
| 50 - 59 Jahre | männlich | 1,146 | 44,1 | 47 | 40,2 | 54 | 41,5 | 69 | 44,5 | 79 | 53,7 | 76 | 50,3 | 66 | 45,8 |
| | weiblich | 1,451 | 55,9 | 70 | 59,8 | 76 | 58,5 | 86 | 55,5 | 68 | 46,3 | 75 | 49,7 | 78 | 54,2 |
| 60 - 69 Jahre | männlich | 2,226 | 9,6 | 97 | 10,1 | 101 | 8,6 | 95 | 7,7 | 79 | 7,2 | 101 | 7,1 | 117 | 8,7 |
| | weiblich | 912 | 41,0 | 36 | 37,1 | 46 | 45,5 | 46 | 48,4 | 32 | 40,5 | 46 | 45,5 | 48 | 41,0 |
| 70 Jahre u. mehr | männlich | 1,314 | 59,0 | 61 | 62,9 | 55 | 54,5 | 49 | 51,6 | 47 | 59,5 | 55 | 54,5 | 69 | 59,0 |
| | weiblich | 2,007 | 8,7 | 87 | 9,1 | 76 | 6,4 | 89 | 7,2 | 88 | 8,0 | 81 | 5,7 | 84 | 6,3 |
| | männlich | 813 | 40,5 | 39 | 44,8 | 23 | 30,3 | 36 | 40,4 | 32 | 36,4 | 33 | 40,7 | 31 | 36,9 |
| | weiblich | 1,194 | 59,5 | 48 | 55,2 | 53 | 69,7 | 53 | 59,6 | 56 | 63,6 | 48 | 59,3 | 53 | 63,1 |
| | männlich | 2,232 | 9,7 | 110 | 11,5 | 74 | 6,4 | 84 | 6,8 | 80 | 7,4 | 74 | 5,2 | 88 | 6,6 |
| | weiblich | 793 | 35,5 | 26 | 23,6 | 18 | 24,3 | 29 | 34,5 | 21 | 26,3 | 20 | 27,0 | 34 | 38,6 |
| | weiblich | 1,439 | 64,5 | 84 | 76,4 | 56 | 75,7 | 55 | 65,5 | 59 | 73,7 | 54 | 73,0 | 54 | 61,4 |
| davon nach Berufsgruppen | | | | | | | | | | | | | | | |
| Land-u.Forstw. Berufe | | 137 | 0,6 | 3 | 0,3 | 5 | 0,4 | 7 | 0,6 | 5 | 0,5 | 4 | 0,3 | 5 | 0,4 |
| Produktionsberufe in Industrie und Gewerbe | | 4.471 | 19,3 | 134 | 14,0 | 215 | 18,2 | 307 | 24,9 | 296 | 27,0 | 353 | 24,7 | 168 | 12,5 |
| Handels- u.Verkehrsb. | | 2.752 | 11,9 | 97 | 10,1 | 193 | 16,4 | 172 | 14,0 | 157 | 14,3 | 227 | 15,9 | 169 | 12,6 |
| Dienstleistungsberufe | | 3.290 | 14,2 | 175 | 18,3 | 206 | 17,5 | 168 | 13,6 | 141 | 12,9 | 232 | 16,2 | 249 | 18,6 |
| Technische Berufe | | 457 | 2,0 | 20 | 2,1 | 22 | 1,9 | 23 | 1,9 | 12 | 1,1 | 23 | 1,6 | 49 | 3,7 |
| Rechts- Verwaltungs- und Büroberufe | | 3.554 | 15,4 | 169 | 17,8 | 201 | 17,0 | 191 | 15,5 | 144 | 13,2 | 225 | 15,7 | 250 | 18,6 |
| Gesundheits- Lehr- und Kulturberufe | | 2.271 | 9,8 | 113 | 11,8 | 112 | 9,5 | 86 | 7,0 | 98 | 8,9 | 109 | 7,6 | 162 | 12,1 |
| Sonstige Berufe | | 266 | 1,1 | 10 | 1,0 | 9 | 0,8 | 22 | 1,8 | 22 | 2,0 | 31 | 2,2 | 20 | 1,5 |
| Stellung im Beruf | | | | | | | | | | | | | | | |
| selbständige Gewerbe- treibende (incl.Landw.) | | 557 | 2,4 | 41 | 4,3 | 23 | 2,0 | 27 | 2,2 | 32 | 2,9 | 39 | 2,7 | 36 | 2,7 |
| Freie Berufe | | 124 | 0,5 | 8 | 0,8 | 5 | 0,4 | 6 | 0,5 | 3 | 0,3 | 5 | 0,3 | 15 | 1,1 |
| Angestellte, Arbeiter Beamte und Lehrlinge | | 16.517 | 71,4 | 672 | 70,3 | 935 | 79,3 | 943 | 76,6 | 840 | 76,7 | 1.160 | 81,2 | 1.021 | 76,2 |
| Berufslose | | | | | | | | | | | | | | | |
| Schüler und Studenten | | 589 | 2,5 | 54 | 5,6 | 23 | 2,0 | 19 | 1,5 | 18 | 1,6 | 40 | 2,8 | 48 | 3,6 |
| Hausfrauen | | 2.659 | 11,5 | 87 | 9,1 | 108 | 9,2 | 129 | 10,5 | 98 | 8,9 | 105 | 7,3 | 144 | 10,7 |
| Pensionisten | | 2.698 | 11,7 | 94 | 9,9 | 85 | 7,1 | 108 | 8,7 | 104 | 9,6 | 83 | 5,7 | 78 | 5,7 |

| Bez. 7 | | Bez. 8 | | Bez. 9 | | Bez. 10 | | Bez. 11 | | Bez. 12 | | Bez. 13 | | Bez. 14 | | Bez. 15 | | Bez. 16 | |
|--------|-------|--------|-------|--------|-------|---------|-------|---------|-------|---------|-------|---------|-------|---------|-------|---------|-------|---------|-------|
| Abs. | % | Abs. | % | Abs. | % | Abs. | % | Abs. | % | Abs. | % | Abs. | % | Abs. | % | Abs. | % | Abs. | % |
| 998 | 100.0 | 228 | 100.0 | 2,681 | 100.0 | 2,663 | 100.0 | 4,033 | 100.0 | 802 | 100.0 | 1,079 | 100.0 | 1,311 | 100.0 | 686 | 100.0 | 1,427 | 100.0 |
| 403 | 40.4 | 90 | 39.5 | 1,103 | 41.1 | 1,229 | 46.2 | 1,539 | 38.2 | 318 | 39.7 | 490 | 45.4 | 524 | 40.0 | 293 | 42.7 | 596 | 41.8 |
| 595 | 59.6 | 138 | 60.5 | 1,578 | 58.9 | 1,434 | 53.8 | 2,494 | 61.8 | 484 | 60.3 | 589 | 54.6 | 787 | 60.0 | 393 | 57.3 | 831 | 58.2 |
| 101 | 10.1 | 19 | 8.3 | 294 | 11.0 | 258 | 9.7 | 335 | 8.3 | 62 | 7.7 | 106 | 9.8 | 104 | 7.9 | 52 | 7.6 | 181 | 12.7 |
| 42 | 41.6 | 10 | 52.6 | 82 | 27.9 | 114 | 44.2 | 152 | 45.4 | 17 | 27.4 | 51 | 48.1 | 43 | 41.3 | 24 | 46.2 | 64 | 35.4 |
| 59 | 58.4 | 9 | 47.4 | 212 | 72.1 | 144 | 55.8 | 183 | 54.6 | 45 | 72.6 | 55 | 51.9 | 61 | 58.7 | 28 | 53.8 | 117 | 64.6 |
| 340 | 34.1 | 54 | 23.7 | 784 | 29.2 | 625 | 23.5 | 895 | 22.2 | 217 | 27.1 | 331 | 30.7 | 366 | 27.9 | 198 | 28.9 | 496 | 34.8 |
| 153 | 45.0 | 21 | 38.9 | 354 | 45.2 | 279 | 44.6 | 404 | 45.1 | 78 | 35.9 | 151 | 45.6 | 149 | 40.7 | 87 | 43.9 | 214 | 43.1 |
| 187 | 55.0 | 33 | 61.1 | 430 | 54.8 | 346 | 55.4 | 491 | 54.9 | 139 | 64.1 | 180 | 54.4 | 217 | 59.3 | 111 | 56.1 | 282 | 56.9 |
| 256 | 25.7 | 59 | 25.9 | 627 | 23.4 | 514 | 19.3 | 737 | 18.3 | 223 | 27.8 | 233 | 21.6 | 326 | 24.9 | 157 | 22.9 | 345 | 24.2 |
| 101 | 39.5 | 28 | 47.5 | 283 | 45.1 | 247 | 48.1 | 365 | 49.5 | 107 | 48.0 | 116 | 49.8 | 139 | 42.6 | 77 | 49.0 | 163 | 47.2 |
| 155 | 60.5 | 31 | 52.5 | 344 | 54.9 | 267 | 51.9 | 372 | 50.5 | 116 | 52.0 | 117 | 50.2 | 187 | 57.4 | 80 | 51.0 | 182 | 52.8 |
| 97 | 9.7 | 26 | 11.4 | 331 | 12.3 | 274 | 10.3 | 391 | 9.7 | 84 | 10.5 | 148 | 13.7 | 160 | 12.2 | 85 | 12.4 | 157 | 11.0 |
| 37 | 38.1 | 8 | 30.8 | 141 | 42.6 | 117 | 42.7 | 177 | 45.3 | 33 | 39.3 | 70 | 47.3 | 71 | 44.4 | 39 | 45.9 | 62 | 39.5 |
| 60 | 61.9 | 18 | 69.2 | 190 | 57.4 | 157 | 57.3 | 214 | 54.7 | 51 | 60.7 | 78 | 52.7 | 89 | 55.6 | 46 | 54.1 | 95 | 60.5 |
| 87 | 8.7 | 22 | 9.6 | 287 | 10.7 | 311 | 11.7 | 466 | 11.6 | 75 | 9.4 | 91 | 8.4 | 129 | 9.8 | 74 | 10.8 | 94 | 6.6 |
| 29 | 33.3 | 5 | 22.7 | 104 | 36.2 | 156 | 50.2 | 181 | 38.8 | 32 | 42.7 | 44 | 48.4 | 44 | 34.1 | 21 | 28.4 | 42 | 44.7 |
| 58 | 66.7 | 17 | 77.3 | 183 | 63.8 | 155 | 49.8 | 285 | 61.2 | 43 | 57.3 | 47 | 51.6 | 85 | 65.9 | 53 | 71.6 | 52 | 55.3 |
| 68 | 6.8 | 25 | 11.0 | 193 | 7.2 | 257 | 9.7 | 589 | 14.6 | 64 | 8.0 | 80 | 7.4 | 97 | 7.4 | 54 | 7.9 | 75 | 5.3 |
| 29 | 42.6 | 9 | 36.0 | 80 | 41.5 | 86 | 33.5 | 247 | 41.9 | 32 | 50.0 | 35 | 43.8 | 46 | 47.4 | 24 | 44.4 | 31 | 41.3 |
| 39 | 57.4 | 16 | 64.0 | 113 | 58.5 | 171 | 66.5 | 342 | 58.1 | 32 | 50.0 | 45 | 56.2 | 51 | 52.6 | 30 | 55.6 | 44 | 58.7 |
| 49 | 4.9 | 23 | 10.1 | 165 | 6.2 | 424 | 15.8 | 620 | 15.3 | 77 | 9.5 | 90 | 8.4 | 129 | 9.9 | 66 | 9.5 | 79 | 5.4 |
| 12 | 24.5 | 9 | 39.1 | 59 | 35.8 | 217 | 51.2 | 233 | 37.6 | 19 | 24.7 | 23 | 25.6 | 32 | 24.8 | 21 | 31.8 | 20 | 25.3 |
| 37 | 75.5 | 14 | 60.9 | 106 | 64.2 | 207 | 48.8 | 387 | 62.4 | 58 | 75.3 | 67 | 74.4 | 97 | 75.2 | 45 | 68.2 | 59 | 74.7 |
| 14 | 1.4 | 2 | 0.9 | 12 | 0.4 | 25 | 0.9 | 21 | 0.5 | 3 | 0.4 | 16 | 1.5 | 6 | 0.5 | 3 | 0.4 | 6 | 0.4 |
| 175 | 17.5 | 26 | 11.4 | 481 | 17.9 | 590 | 22.2 | 728 | 18.1 | 154 | 19.2 | 236 | 21.9 | 183 | 14.0 | 152 | 22.2 | 273 | 19.1 |
| 114 | 11.4 | 14 | 6.1 | 392 | 14.6 | 228 | 8.6 | 370 | 9.2 | 103 | 12.8 | 122 | 11.3 | 137 | 10.5 | 76 | 11.1 | 181 | 12.7 |
| 152 | 15.2 | 44 | 19.3 | 383 | 14.3 | 302 | 11.3 | 462 | 11.5 | 138 | 17.2 | 151 | 14.0 | 217 | 16.6 | 125 | 18.2 | 145 | 10.2 |
| 28 | 2.8 | 5 | 2.2 | 67 | 2.5 | 27 | 1.0 | 60 | 1.5 | 16 | 2.0 | 30 | 2.8 | 33 | 2.5 | 11 | 1.6 | 31 | 2.2 |
| 161 | 16.2 | 35 | 15.4 | 489 | 18.2 | 301 | 11.3 | 474 | 11.8 | 123 | 15.3 | 160 | 14.8 | 282 | 21.5 | 112 | 16.3 | 237 | 16.6 |
| 122 | 12.2 | 22 | 9.6 | 356 | 13.3 | 198 | 7.4 | 301 | 7.5 | 45 | 5.6 | 97 | 9.0 | 141 | 10.8 | 55 | 8.0 | 254 | 17.8 |
| 21 | 2.1 | 31 | 13.6 | 7 | 0.3 | 21 | 0.8 | 21 | 0.5 | 21 | 2.6 | 4 | 0.4 | 6 | 0.5 | 8 | 1.2 | 12 | 0.8 |
| 29 | 2.9 | 5 | 2.2 | 43 | 1.6 | 51 | 1.9 | 69 | 1.7 | 33 | 4.1 | 41 | 3.8 | 24 | 1.8 | 30 | 4.4 | 34 | 2.4 |
| 10 | 1.0 | 5 | 2.2 | 7 | 0.3 | 5 | 0.2 | 16 | 0.4 | 10 | 1.2 | 11 | 1.0 | 7 | 0.5 | 9 | 1.3 | 2 | 0.1 |
| 748 | 74.9 | 169 | 74.1 | 2,137 | 79.6 | 1,636 | 61.4 | 2,352 | 58.5 | 560 | 69.8 | 764 | 70.9 | 974 | 74.6 | 503 | 73.3 | 1,103 | 77.3 |
| 35 | 3.5 | 9 | 3.9 | 51 | 1.9 | 42 | 1.6 | 58 | 1.4 | 31 | 3.9 | 31 | 2.9 | 53 | 4.0 | 25 | 3.6 | 52 | 3.6 |
| 111 | 11.1 | 20 | 8.8 | 238 | 8.9 | 454 | 17.0 | 583 | 14.5 | 93 | 11.6 | 145 | 13.4 | 135 | 10.3 | 60 | 8.7 | 149 | 10.4 |
| 65 | 6.6 | 20 | 8.8 | 205 | 7.7 | 475 | 17.9 | 955 | 23.5 | 75 | 9.4 | 87 | 8.0 | 118 | 8.8 | 59 | 8.7 | 87 | 6.2 |

NATIONALRATSWAHL vom 1.3.1970

| | Nichtwähler zusammen | | davon nach | | Wahlbezirken | | Bez. 1 | | Bez. 2 | | Bez. 3 | | Bez. 4 | | Bez. 5 | | Bez. 6 | |
|--|----------------------|-------|------------|-------|--------------|-------|--------|-------|--------|-------|--------|-------|--------|-------|--------|---|--------|---|
| | Abs. | % | Abs. | % | Abs. | % | Abs. | % | Abs. | % | Abs. | % | Abs. | % | Abs. | % | Abs. | % |
| Nichtwähler zusammen | 13.855 | 100,0 | 673 | 100,0 | 572 | 100,0 | 725 | 100,0 | 689 | 100,0 | 930 | 100,0 | 814 | 100,0 | | | | |
| männlich | 5.556 | 40,1 | 261 | 38,8 | 228 | 39,9 | 275 | 37,9 | 353 | 51,2 | 370 | 39,8 | 287 | 35,3 | | | | |
| weiblich | 8.299 | 59,9 | 412 | 61,2 | 344 | 60,1 | 450 | 62,1 | 336 | 48,8 | 560 | 60,2 | 527 | 64,7 | | | | |
| davon nach Altersstufen | | | | | | | | | | | | | | | | | | |
| Jungwähler | 452 | 3,3 | 39 | 5,8 | - | - | - | - | 30 | 4,4 | 35 | 3,8 | 17 | 2,1 | | | | |
| männlich | 173 | 38,3 | 20 | 51,3 | - | - | - | - | 13 | 43,3 | 21 | 60,0 | 7 | 41,2 | | | | |
| weiblich | 279 | 61,7 | 19 | 48,7 | - | - | - | - | 17 | 56,7 | 14 | 40,0 | 10 | 58,8 | | | | |
| unter 30 Jahre (o. Jungw.) | 4.689 | 33,8 | 243 | 36,1 | 235 | 41,1 | 258 | 35,6 | 216 | 31,3 | 309 | 33,2 | 271 | 33,3 | | | | |
| männlich | 1.984 | 42,3 | 95 | 39,1 | 106 | 45,1 | 123 | 47,7 | 90 | 41,7 | 131 | 42,4 | 116 | 42,8 | | | | |
| weiblich | 2.705 | 57,7 | 148 | 60,9 | 129 | 54,9 | 135 | 52,3 | 126 | 58,3 | 178 | 57,6 | 155 | 57,2 | | | | |
| 30 - 39 Jahre | 2.643 | 19,1 | 118 | 17,5 | 117 | 20,5 | 139 | 19,2 | 127 | 18,4 | 187 | 20,1 | 157 | 19,3 | | | | |
| männlich | 1.129 | 42,7 | 49 | 41,5 | 49 | 41,9 | 60 | 43,2 | 60 | 47,2 | 95 | 50,8 | 59 | 36,9 | | | | |
| weiblich | 1.514 | 57,3 | 69 | 58,5 | 68 | 58,1 | 79 | 56,8 | 67 | 52,8 | 92 | 49,2 | 99 | 63,1 | | | | |
| 40 - 49 Jahre | 1.627 | 11,7 | 70 | 10,4 | 65 | 11,4 | 71 | 9,8 | 82 | 11,9 | 147 | 15,8 | 143 | 17,6 | | | | |
| männlich | 621 | 38,2 | 26 | 37,1 | 25 | 38,5 | 29 | 40,8 | 38 | 46,3 | 47 | 32,0 | 41 | 28,7 | | | | |
| weiblich | 1.006 | 61,8 | 44 | 62,9 | 40 | 61,5 | 42 | 59,2 | 44 | 53,7 | 100 | 68,0 | 102 | 71,3 | | | | |
| 50 - 59 Jahre | 1.141 | 8,2 | 63 | 9,4 | 50 | 8,7 | 54 | 7,4 | 52 | 7,5 | 71 | 7,6 | 117 | 14,4 | | | | |
| männlich | 425 | 37,2 | 27 | 42,9 | 20 | 40,0 | 28 | 51,9 | 26 | 50,0 | 38 | 53,5 | 25 | 21,4 | | | | |
| weiblich | 716 | 62,8 | 36 | 57,1 | 30 | 60,0 | 26 | 48,1 | 26 | 50,0 | 33 | 46,5 | 92 | 78,6 | | | | |
| 60 - 69 Jahre | 1.318 | 9,5 | 48 | 7,1 | 36 | 6,3 | 147 | 20,3 | 78 | 11,3 | 68 | 7,3 | 59 | 7,2 | | | | |
| männlich | 489 | 37,1 | 18 | 37,5 | 10 | 27,8 | 19 | 12,9 | 60 | 76,9 | 22 | 32,4 | 18 | 30,5 | | | | |
| weiblich | 829 | 62,9 | 30 | 62,5 | 26 | 72,2 | 128 | 87,1 | 18 | 23,1 | 46 | 67,6 | 41 | 69,5 | | | | |
| 70 Jahre u. mehr | 1.985 | 14,4 | 92 | 13,7 | 69 | 12,0 | 56 | 7,7 | 104 | 15,2 | 113 | 12,2 | 50 | 6,1 | | | | |
| männlich | 735 | 37,0 | 26 | 28,3 | 18 | 26,1 | 16 | 28,6 | 66 | 63,5 | 16 | 14,2 | 22 | 44,0 | | | | |
| weiblich | 1.250 | 63,0 | 66 | 71,7 | 51 | 73,9 | 40 | 71,4 | 38 | 36,5 | 97 | 85,8 | 28 | 56,0 | | | | |
| <u>davon nach Berufsgruppen</u> | | | | | | | | | | | | | | | | | | |
| Land- u. Forstw. Berufe | 78 | 0,6 | - | - | 2 | 0,3 | 7 | 1,0 | 3 | 0,4 | 4 | 0,4 | 4 | 0,5 | | | | |
| Produktionsberufe in Industrie und Gewerbe | 1.872 | 13,5 | 61 | 9,1 | 54 | 9,4 | 132 | 18,2 | 135 | 19,6 | 159 | 17,1 | 74 | 9,1 | | | | |
| Handels- u. Verkehrsb. | 1.471 | 10,6 | 64 | 9,5 | 81 | 14,2 | 100 | 13,8 | 86 | 12,5 | 118 | 12,7 | 60 | 7,4 | | | | |
| Dienstleistungsberufe | 1.850 | 13,4 | 108 | 16,0 | 106 | 18,5 | 63 | 8,7 | 80 | 11,6 | 137 | 14,7 | 118 | 14,5 | | | | |
| Technische Berufe | 444 | 3,2 | 24 | 3,6 | 23 | 4,0 | 23 | 3,2 | 19 | 2,8 | 26 | 2,8 | 37 | 4,5 | | | | |
| Rechts- Verwaltungs- und Büroberufe | 2.017 | 14,6 | 103 | 15,3 | 104 | 18,2 | 101 | 13,9 | 85 | 12,3 | 135 | 14,5 | 133 | 16,3 | | | | |
| Gesundheits- Lehr- und Kulturberufe | 631 | 4,6 | 46 | 6,8 | 20 | 3,5 | 13 | 1,8 | 12 | 1,7 | 27 | 2,9 | 52 | 6,4 | | | | |
| Sonstige Berufe | 44 | 0,3 | 5 | 0,7 | 1 | 0,2 | | | 1 | 0,1 | 1 | 0,1 | 2 | 0,2 | | | | |
| <u>Stellung im Beruf</u> | | | | | | | | | | | | | | | | | | |
| selbständige Gewerbetreibende (incl. Landw.) | 373 | 2,7 | 36 | 5,3 | 14 | 2,4 | 13 | 1,8 | 14 | 2,0 | 29 | 3,1 | 28 | 3,4 | | | | |
| Freie Berufe | 189 | 1,4 | 19 | 2,8 | 5 | 0,9 | 6 | 0,8 | 5 | 0,7 | 12 | 1,3 | 20 | 2,5 | | | | |
| Angestellte, Arbeiter Beamte und Lehrlinge | 7.845 | 56,7 | 356 | 52,9 | 372 | 65,0 | 420 | 58,0 | 402 | 58,3 | 566 | 60,8 | 432 | 53,0 | | | | |
| <u>Berufslose</u> | | | | | | | | | | | | | | | | | | |
| Schüler und Studenten | 998 | 7,2 | 107 | 15,9 | 38 | 6,6 | 39 | 5,4 | 35 | 5,1 | 45 | 4,8 | 76 | 9,3 | | | | |
| Hausfrauen | 1.987 | 14,3 | 46 | 6,8 | 62 | 10,8 | 117 | 16,1 | 63 | 9,1 | 132 | 14,2 | 187 | 23,0 | | | | |
| Pensionisten | 2.463 | 17,7 | 109 | 16,3 | 81 | 14,3 | 130 | 17,9 | 170 | 24,8 | 146 | 15,8 | 71 | 8,8 | | | | |

| Bez. 7 | | Bez. 8 | | Bez. 9 | | Bez. 10 | | Bez. 11 | | Bez. 12 | | Bez. 13 | | Bez. 14 | | Bez. 15 | | Bez. 16 | |
|--------|-------|--------|-------|--------|-------|---------|-------|---------|-------|---------|-------|---------|-------|---------|-------|---------|-------|---------|-------|
| Abs. | % | Abs. | % | Abs. | % | Abs. | % | Abs. | % | Abs. | % | Abs. | % | Abs. | % | Abs. | % | Abs. | % |
| 667 | 100.0 | 173 | 100.0 | 1.606 | 100.0 | 1.338 | 100.0 | 2.055 | 100.0 | 695 | 100.0 | 703 | 100.0 | 824 | 100.0 | 667 | 100.0 | 724 | 100.0 |
| 289 | 43.3 | 61 | 35.3 | 604 | 37.6 | 525 | 39.2 | 860 | 41.8 | 279 | 40.1 | 268 | 38.1 | 333 | 40.4 | 267 | 40.0 | 296 | 40.9 |
| 378 | 56.7 | 112 | 64.7 | 1.002 | 62.4 | 813 | 60.8 | 1.195 | 58.2 | 416 | 59.9 | 435 | 61.9 | 491 | 59.6 | 400 | 60.0 | 428 | 59.1 |
| 16 | 2.4 | 5 | 2.9 | 63 | 3.9 | 40 | 3.0 | 88 | 4.3 | 22 | 3.2 | 22 | 3.1 | 24 | 2.9 | 21 | 3.1 | 30 | 4.1 |
| 6 | 37.5 | 2 | 40.0 | 14 | 22.2 | 14 | 35.0 | 33 | 37.5 | 14 | 63.6 | 5 | 22.7 | 4 | 16.7 | 8 | 38.1 | 12 | 40.0 |
| 10 | 62.5 | 3 | 60.0 | 49 | 77.8 | 26 | 65.0 | 55 | 62.5 | 8 | 36.4 | 17 | 77.3 | 20 | 83.3 | 13 | 61.9 | 18 | 60.0 |
| 221 | 33.1 | 68 | 39.3 | 535 | 33.3 | 433 | 32.4 | 749 | 36.4 | 213 | 30.6 | 226 | 32.1 | 271 | 32.9 | 192 | 28.8 | 249 | 34.4 |
| 101 | 45.7 | 21 | 30.9 | 222 | 41.5 | 189 | 43.6 | 318 | 42.5 | 77 | 36.2 | 99 | 43.8 | 120 | 44.3 | 78 | 40.6 | 98 | 39.4 |
| 120 | 54.3 | 47 | 69.1 | 313 | 58.5 | 244 | 56.4 | 431 | 57.5 | 136 | 63.8 | 127 | 56.2 | 151 | 55.7 | 114 | 59.4 | 151 | 60.6 |
| 124 | 18.6 | 44 | 25.4 | 290 | 18.1 | 314 | 23.5 | 391 | 19.0 | 106 | 15.3 | 130 | 18.5 | 146 | 17.7 | 120 | 18.0 | 133 | 18.4 |
| 49 | 39.5 | 20 | 45.5 | 129 | 44.5 | 109 | 34.7 | 181 | 46.3 | 48 | 45.3 | 75 | 57.7 | 58 | 39.7 | 43 | 35.8 | 46 | 34.6 |
| 75 | 60.5 | 24 | 54.5 | 161 | 55.5 | 205 | 65.3 | 210 | 53.7 | 58 | 54.7 | 55 | 42.3 | 88 | 60.3 | 77 | 64.2 | 87 | 65.4 |
| 69 | 10.3 | 15 | 8.7 | 220 | 13.7 | 156 | 11.7 | 227 | 11.0 | 63 | 9.1 | 61 | 8.7 | 94 | 11.4 | 55 | 8.2 | 89 | 12.3 |
| 32 | 46.4 | 4 | 26.7 | 64 | 29.1 | 68 | 43.6 | 96 | 42.3 | 25 | 39.7 | 30 | 49.2 | 35 | 37.2 | 23 | 41.8 | 38 | 42.7 |
| 37 | 53.6 | 11 | 73.3 | 156 | 70.9 | 88 | 56.4 | 131 | 57.7 | 38 | 60.3 | 31 | 50.8 | 59 | 62.8 | 32 | 58.2 | 51 | 57.3 |
| 38 | 5.7 | 14 | 8.1 | 170 | 10.6 | 83 | 6.2 | 137 | 6.7 | 52 | 7.5 | 102 | 14.5 | 48 | 5.8 | 50 | 7.5 | 40 | 5.5 |
| 12 | 31.6 | 4 | 28.6 | 49 | 28.8 | 32 | 38.6 | 61 | 44.5 | 22 | 42.3 | 26 | 25.5 | 17 | 35.4 | 19 | 38.0 | 19 | 47.5 |
| 26 | 68.4 | 10 | 71.4 | 121 | 71.2 | 51 | 61.4 | 76 | 55.5 | 30 | 57.7 | 76 | 74.5 | 31 | 64.6 | 31 | 62.0 | 21 | 52.5 |
| 43 | 6.4 | 14 | 8.1 | 197 | 12.3 | 131 | 9.8 | 211 | 10.3 | 33 | 4.7 | 101 | 14.4 | 56 | 6.8 | 50 | 7.5 | 46 | 6.4 |
| 21 | 48.8 | 6 | 42.9 | 88 | 44.7 | 39 | 29.8 | 85 | 40.3 | 18 | 54.5 | 19 | 18.8 | 25 | 44.6 | 22 | 44.0 | 19 | 41.3 |
| 22 | 51.2 | 8 | 57.1 | 109 | 55.3 | 92 | 70.2 | 126 | 59.7 | 15 | 45.5 | 82 | 81.2 | 31 | 55.4 | 28 | 56.0 | 27 | 58.7 |
| 156 | 23.5 | 13 | 7.5 | 131 | 8.1 | 181 | 13.4 | 252 | 12.3 | 206 | 29.6 | 61 | 8.7 | 185 | 22.5 | 179 | 26.9 | 137 | 18.9 |
| 68 | 43.6 | 4 | 30.8 | 38 | 29.0 | 74 | 40.9 | 86 | 34.1 | 75 | 36.4 | 14 | 23.0 | 74 | 40.0 | 74 | 41.3 | 64 | 46.7 |
| 88 | 56.4 | 9 | 69.2 | 93 | 71.0 | 107 | 59.1 | 166 | 65.9 | 131 | 63.6 | 47 | 77.0 | 111 | 60.0 | 105 | 58.7 | 73 | 53.3 |
| 10 | 1.5 | 1 | 0.6 | 3 | 0.2 | 11 | 0.8 | 15 | 0.7 | 1 | 0.1 | 10 | 1.4 | 2 | 0.2 | 1 | 0.1 | 4 | 0.6 |
| 77 | 11.5 | 19 | 11.0 | 177 | 11.0 | 263 | 19.7 | 319 | 15.5 | 65 | 9.4 | 104 | 14.8 | 74 | 9.0 | 48 | 7.2 | 111 | 15.3 |
| 55 | 8.2 | 19 | 11.0 | 175 | 10.9 | 128 | 9.6 | 260 | 12.7 | 51 | 7.3 | 70 | 10.0 | 77 | 9.3 | 51 | 7.6 | 76 | 10.5 |
| 83 | 12.4 | 31 | 17.9 | 209 | 13.0 | 136 | 10.2 | 330 | 16.1 | 81 | 11.7 | 79 | 11.2 | 84 | 10.2 | 120 | 18.0 | 85 | 11.7 |
| 24 | 3.6 | 3 | 1.7 | 51 | 3.2 | 31 | 2.3 | 61 | 3.0 | 30 | 4.3 | 32 | 4.6 | 31 | 3.8 | 9 | 1.3 | 20 | 2.8 |
| 89 | 13.5 | 26 | 15.0 | 255 | 15.9 | 164 | 12.3 | 255 | 12.4 | 111 | 16.0 | 88 | 12.5 | 154 | 18.7 | 102 | 15.3 | 112 | 15.5 |
| 33 | 4.9 | 16 | 9.2 | 132 | 8.2 | 57 | 4.3 | 74 | 3.6 | 28 | 4.0 | 18 | 2.6 | 42 | 5.1 | 39 | 5.8 | 22 | 3.0 |
| 3 | 0.4 | 1 | 0.6 | 4 | 0.2 | 2 | 0.1 | 9 | 0.4 | 5 | 0.7 | — | — | 3 | 0.4 | 5 | 0.7 | 2 | 0.3 |
| 24 | 3.6 | 4 | 2.3 | 25 | 1.6 | 21 | 1.6 | 54 | 2.6 | 24 | 3.5 | 20 | 2.8 | 24 | 2.9 | 29 | 4.3 | 14 | 1.9 |
| 13 | 1.9 | 2 | 1.2 | 16 | 1.0 | 7 | 0.5 | 25 | 1.2 | 15 | 2.2 | 6 | 0.9 | 10 | 1.2 | 19 | 2.8 | 9 | 1.2 |
| 337 | 50.5 | 110 | 63.5 | 965 | 60.0 | 764 | 57.2 | 1.244 | 60.6 | 333 | 47.8 | 375 | 53.4 | 433 | 52.6 | 327 | 48.9 | 409 | 56.6 |
| 55 | 8.2 | 20 | 11.6 | 86 | 5.4 | 65 | 4.9 | 144 | 7.0 | 47 | 6.8 | 54 | 7.7 | 81 | 9.8 | 46 | 6.9 | 60 | 8.3 |
| 73 | 10.9 | 20 | 11.6 | 282 | 17.6 | 299 | 22.3 | 232 | 11.3 | 113 | 16.3 | 173 | 24.6 | 67 | 8.1 | 50 | 7.6 | 71 | 9.8 |
| 165 | 24.9 | 17 | 9.8 | 232 | 14.4 | 182 | 13.5 | 356 | 17.3 | 163 | 23.4 | 75 | 10.6 | 209 | 25.4 | 196 | 29.5 | 161 | 22.2 |

NATIONALRATSWAHL vom 10.10.1971

| | | Nichtwähler zusammen | | davon nach Wahlbezirken | | | | | | | | | | | |
|---|----------|-------------------------|-------|-------------------------|-------|--------|-------|--------|-------|--------|-------|--------|-------|--------|-------|
| | | Abs. | % | Bez. 1 | | Bez. 2 | | Bez. 3 | | Bez. 4 | | Bez. 5 | | Bez. 6 | |
| | | Abs. | % | Abs. | % | Abs. | % | Abs. | % | Abs. | % | Abs. | % | Abs. | % |
| Nichtwähler | zusammen | 18.133 | 100,0 | 950 | 100,0 | 891 | 100,0 | 1.012 | 100,0 | 856 | 100,0 | 1.137 | 100,0 | 1.114 | 100,0 |
| | männlich | 7.874 | 43,4 | 395 | 41,6 | 395 | 44,3 | 490 | 48,4 | 401 | 46,8 | 506 | 44,5 | 453 | 40,7 |
| | weiblich | 10.259 | 56,6 | 555 | 58,4 | 496 | 55,7 | 522 | 51,6 | 455 | 53,2 | 631 | 55,5 | 661 | 59,3 |
| davon nach Altersstufen | | | | | | | | | | | | | | | |
| Jungwähler | | 647 | 3,6 | 34 | 3,6 | 39 | 4,4 | 36 | 3,6 | 32 | 3,7 | 53 | 4,7 | 25 | 2,2 |
| | männlich | 241 | 37,2 | 17 | 50,0 | 17 | 43,6 | 13 | 36,1 | 15 | 46,9 | 26 | 49,1 | 5 | 20,0 |
| | weiblich | 406 | 62,8 | 17 | 50,0 | 22 | 56,4 | 23 | 63,9 | 17 | 53,1 | 27 | 50,9 | 20 | 80,0 |
| unter 30 Jahre (o. Jungw.) | | 6.713 | 37,0 | 347 | 36,5 | 343 | 38,5 | 386 | 38,1 | 340 | 39,7 | 434 | 38,2 | 383 | 34,4 |
| | männlich | 3.112 | 46,4 | 153 | 44,1 | 168 | 49,0 | 202 | 52,3 | 177 | 52,1 | 184 | 42,4 | 148 | 38,6 |
| | weiblich | 3.601 | 53,6 | 194 | 55,9 | 85 | 51,0 | 184 | 47,7 | 163 | 47,9 | 250 | 57,6 | 235 | 61,4 |
| 30 - 39 Jahre | | 3.413 | 18,8 | 156 | 16,4 | 148 | 16,6 | 205 | 20,3 | 150 | 17,5 | 219 | 19,3 | 231 | 20,7 |
| | männlich | 1.574 | 46,1 | 60 | 38,5 | 63 | 42,6 | 104 | 50,7 | 74 | 49,3 | 116 | 53,0 | 103 | 44,6 |
| | weiblich | 1.839 | 53,9 | 96 | 61,5 | 85 | 57,4 | 101 | 49,3 | 76 | 50,7 | 103 | 47,0 | 128 | 55,4 |
| 40 - 49 Jahre | | 2.317 | 12,8 | 102 | 10,7 | 110 | 12,3 | 123 | 12,2 | 100 | 11,7 | 154 | 13,5 | 141 | 12,7 |
| | männlich | 974 | 42,0 | 44 | 43,1 | 48 | 43,6 | 59 | 48,0 | 49 | 49,0 | 73 | 47,4 | 65 | 46,1 |
| | weiblich | 1.343 | 58,0 | 58 | 56,9 | 62 | 56,4 | 64 | 52,0 | 51 | 51,0 | 81 | 52,6 | 76 | 53,9 |
| 50 - 59 Jahre | | 1.866 | 10,3 | 103 | 10,8 | 105 | 11,8 | 93 | 9,2 | 78 | 9,1 | 114 | 10,0 | 108 | 9,7 |
| | männlich | 786 | 42,1 | 40 | 38,8 | 49 | 46,7 | 48 | 51,6 | 30 | 38,5 | 53 | 46,5 | 42 | 38,9 |
| | weiblich | 1.080 | 57,9 | 63 | 61,2 | 56 | 53,3 | 45 | 48,4 | 48 | 61,5 | 61 | 53,5 | 66 | 61,1 |
| 60 - 69 Jahre | | 1.632 | 9,0 | 100 | 10,5 | 74 | 8,3 | 92 | 9,1 | 71 | 8,3 | 80 | 7,0 | 122 | 11,0 |
| | männlich | 712 | 43,6 | 50 | 50,0 | 25 | 33,8 | 41 | 44,6 | 28 | 39,4 | 33 | 41,3 | 53 | 43,4 |
| | weiblich | 920 | 56,4 | 50 | 50,0 | 49 | 66,2 | 51 | 55,4 | 43 | 60,6 | 47 | 58,7 | 69 | 56,6 |
| 70 Jahre u. mehr | | 1.545 | 8,5 | 108 | 11,5 | 72 | 8,1 | 77 | 7,5 | 85 | 10,0 | 83 | 7,3 | 104 | 9,3 |
| | männlich | 475 | 30,7 | 31 | 28,7 | 25 | 34,7 | 23 | 29,9 | 28 | 32,9 | 21 | 25,3 | 37 | 35,6 |
| | weiblich | 1.070 | 69,3 | 77 | 71,3 | 47 | 65,3 | 54 | 70,1 | 57 | 67,1 | 62 | 74,7 | 67 | 64,4 |
| davon nach Berufsgruppen | | | | | | | | | | | | | | | |
| Land-u. Forstw. Berufe | | 109 | 0,6 | 2 | 0,2 | 3 | 0,3 | 6 | 0,6 | 5 | 0,6 | 1 | 0,0 | 11 | 1,0 |
| Produktionsberufe in Industrie und Gewerbe | | 3.077 | 17,0 | 90 | 9,5 | 111 | 12,5 | 220 | 21,7 | 184 | 21,5 | 224 | 19,7 | 100 | 9,0 |
| Handels- u. Verkehrsberufe | | 2.987 | 16,5 | 166 | 17,5 | 170 | 19,1 | 197 | 19,5 | 164 | 19,2 | 231 | 20,3 | 164 | 14,7 |
| Dienstleistungsberufe | | 2.116 | 11,7 | 138 | 14,5 | 129 | 14,5 | 89 | 8,8 | 87 | 10,2 | 167 | 14,7 | 129 | 11,6 |
| Technische Berufe | | 533 | 2,9 | 34 | 3,6 | 36 | 4,0 | 31 | 3,1 | 13 | 1,5 | 22 | 1,9 | 45 | 4,0 |
| Rechts- Verwaltungs- und Büroberufe | | 2.526 | 13,9 | 118 | 12,4 | 126 | 14,1 | 137 | 13,5 | 118 | 13,8 | 175 | 15,4 | 160 | 14,4 |
| Gesundheits- Lehr- und Kulturberufe | | 1.338 | 7,4 | 99 | 10,4 | 58 | 6,5 | 36 | 3,6 | 36 | 4,2 | 62 | 5,5 | 133 | 11,9 |
| Sonstige Berufe | | 396 | 2,2 | 35 | 3,7 | 16 | 1,8 | 32 | 3,2 | 27 | 3,2 | 12 | 1,1 | 24 | 2,2 |
| Stellung im Beruf | | | | | | | | | | | | | | | |
| selbständige Gewerbe- treibende (incl. Landw.) | | 829 | 4,6 | 100 | 10,5 | 46 | 5,2 | 57 | 5,6 | 40 | 4,7 | 71 | 6,2 | 51 | 4,6 |
| Freie Berufe | | 361 | 2,0 | 12 | 1,3 | 8 | 0,9 | 18 | 1,8 | 10 | 1,2 | 27 | 2,4 | 65 | 5,8 |
| Angestellte, Arbeiter Beamte und Lehrlinge | | 11.892 | 65,6 | 570 | 60,0 | 595 | 66,7 | 673 | 66,6 | 584 | 68,3 | 796 | 70,0 | 650 | 58,4 |
| Berufslose | | | | | | | | | | | | | | | |
| Schüler und Studenten | | 975 | 5,4 | 75 | 7,9 | 48 | 5,4 | 44 | 4,3 | 24 | 2,8 | 41 | 3,6 | 78 | 7,0 |
| Hausfrauen | | 1.802 | 9,9 | 78 | 8,2 | 85 | 9,5 | 99 | 9,8 | 74 | 8,6 | 92 | 8,1 | 143 | 12,8 |
| Pensionisten | | 2.274 | 12,5 | 115 | 12,1 | 109 | 12,3 | 121 | 11,9 | 124 | 14,4 | 110 | 9,7 | 127 | 11,4 |

| Bez. 7 | | Bez. 8 | | Bez. 9 | | Bez. 10 | | Bez. 11 | | Bez. 12 | | Bez. 13 | | Bez. 14 | | Bez. 15 | | Bez. 16 | |
|--------|-------|--------|-------|--------|-------|---------|-------|---------|-------|---------|-------|---------|-------|---------|-------|---------|-------|---------|-------|
| Abs. | % | Abs. | % | Abs. | % | Abs. | % | Abs. | % | Abs. | % | Abs. | % | Abs. | % | Abs. | % | Abs. | % |
| 823 | 100.0 | 229 | 100.0 | 2.250 | 100.0 | 1.631 | 100.0 | 2.634 | 100.0 | 771 | 100.0 | 892 | 100.0 | 1.302 | 100.0 | 807 | 100.0 | 836 | 100.0 |
| 340 | 41.3 | 84 | 36.7 | 981 | 43.6 | 722 | 44.3 | 1.175 | 44.6 | 310 | 40.2 | 416 | 46.6 | 525 | 40.3 | 330 | 40.9 | 353 | 42.2 |
| 483 | 58.7 | 145 | 63.3 | 1.269 | 56.4 | 909 | 55.7 | 1.459 | 55.4 | 461 | 59.8 | 476 | 53.4 | 777 | 59.7 | 477 | 59.1 | 483 | 57.8 |
| 32 | 3.9 | 1 | 0.4 | 92 | 4.1 | 67 | 4.1 | 89 | 3.4 | 21 | 2.7 | 19 | 2.1 | 45 | 3.5 | 29 | 3.6 | 33 | 3.9 |
| 4 | 12.5 | | | 33 | 35.9 | 27 | 40.3 | 28 | 31.5 | 9 | 42.9 | 9 | 47.4 | 16 | 35.6 | 13 | 44.8 | 9 | 27.3 |
| 28 | 87.5 | 1 | 100.0 | 59 | 64.1 | 40 | 59.7 | 61 | 68.5 | 12 | 57.1 | 10 | 52.6 | 29 | 64.4 | 16 | 55.2 | 24 | 72.7 |
| 306 | 37.2 | 72 | 31.4 | 809 | 36.0 | 630 | 38.6 | 959 | 36.4 | 289 | 37.5 | 338 | 37.9 | 434 | 33.3 | 272 | 33.7 | 371 | 44.4 |
| 137 | 44.8 | 24 | 33.3 | 382 | 47.2 | 294 | 46.7 | 466 | 48.6 | 121 | 41.9 | 174 | 51.5 | 198 | 45.6 | 123 | 45.2 | 181 | 48.8 |
| 169 | 55.2 | 48 | 66.7 | 427 | 52.8 | 336 | 53.3 | 493 | 51.4 | 168 | 58.1 | 164 | 48.5 | 236 | 54.4 | 149 | 54.8 | 210 | 51.2 |
| 158 | 19.2 | 48 | 21.0 | 421 | 18.7 | 332 | 20.4 | 519 | 19.7 | 135 | 17.5 | 153 | 17.2 | 227 | 17.4 | 143 | 17.7 | 168 | 20.1 |
| 55 | 34.8 | 18 | 37.5 | 192 | 45.6 | 152 | 45.8 | 254 | 48.9 | 58 | 43.0 | 82 | 53.6 | 108 | 47.6 | 55 | 38.5 | 80 | 47.6 |
| 103 | 65.2 | 30 | 62.5 | 229 | 54.4 | 180 | 54.2 | 265 | 51.1 | 77 | 57.0 | 71 | 46.4 | 119 | 52.4 | 88 | 61.5 | 88 | 52.4 |
| 109 | 13.2 | 23 | 10.0 | 296 | 13.2 | 220 | 13.5 | 376 | 14.3 | 83 | 10.8 | 116 | 13.0 | 170 | 13.1 | 85 | 10.5 | 110 | 13.2 |
| 52 | 47.7 | 10 | 43.5 | 116 | 39.2 | 92 | 41.8 | 157 | 41.8 | 33 | 39.8 | 48 | 41.4 | 52 | 30.6 | 33 | 38.8 | 44 | 40.0 |
| 57 | 52.3 | 13 | 56.5 | 180 | 60.8 | 128 | 58.2 | 219 | 58.2 | 50 | 60.2 | 68 | 58.6 | 118 | 69.4 | 52 | 61.2 | 66 | 60.0 |
| 81 | 9.8 | 31 | 13.6 | 257 | 11.4 | 170 | 10.4 | 243 | 9.2 | 86 | 11.2 | 100 | 11.2 | 138 | 10.6 | 102 | 12.6 | 58 | 6.9 |
| 30 | 37.0 | 9 | 29.0 | 111 | 43.2 | 71 | 41.8 | 99 | 40.7 | 36 | 41.9 | 45 | 45.0 | 52 | 37.7 | 44 | 43.1 | 28 | 48.3 |
| 51 | 63.0 | 22 | 71.0 | 146 | 56.8 | 99 | 58.2 | 144 | 59.3 | 50 | 58.1 | 55 | 55.0 | 86 | 62.3 | 58 | 56.9 | 30 | 51.7 |
| 76 | 9.2 | 23 | 10.0 | 189 | 8.4 | 119 | 7.3 | 234 | 8.9 | 71 | 9.2 | 95 | 10.7 | 146 | 11.2 | 93 | 11.5 | 47 | 5.6 |
| 41 | 53.9 | 11 | 47.8 | 84 | 44.4 | 54 | 45.4 | 94 | 40.2 | 36 | 50.7 | 38 | 40.0 | 65 | 44.5 | 42 | 45.2 | 17 | 36.2 |
| 35 | 46.1 | 12 | 52.2 | 105 | 55.6 | 65 | 54.6 | 140 | 59.8 | 35 | 49.3 | 57 | 60.0 | 81 | 55.5 | 51 | 54.8 | 30 | 63.8 |
| 61 | 7.5 | 31 | 13.6 | 186 | 8.2 | 93 | 5.7 | 214 | 8.1 | 86 | 11.1 | 71 | 7.9 | 142 | 10.9 | 83 | 10.4 | 49 | 5.9 |
| 21 | 34.4 | 12 | 38.7 | 63 | 33.9 | 32 | 34.4 | 77 | 36.0 | 17 | 19.8 | 20 | 28.2 | 34 | 23.9 | 20 | 24.1 | 14 | 28.6 |
| 40 | 65.6 | 19 | 61.3 | 123 | 66.1 | 61 | 65.6 | 137 | 64.0 | 69 | 80.2 | 51 | 71.8 | 108 | 76.1 | 63 | 75.9 | 35 | 71.4 |
| 10 | 1.2 | 2 | 0.9 | 8 | 0.4 | 11 | 0.7 | 23 | 0.9 | 4 | 0.5 | 15 | 1.6 | 3 | 0.2 | 1 | 0.1 | 4 | 0.5 |
| 92 | 11.2 | 20 | 8.7 | 335 | 14.8 | 435 | 26.7 | 571 | 21.7 | 99 | 12.8 | 187 | 21.0 | 153 | 11.8 | 93 | 11.5 | 163 | 19.5 |
| 126 | 15.3 | 29 | 12.7 | 375 | 16.7 | 210 | 12.9 | 446 | 16.9 | 105 | 13.6 | 133 | 14.9 | 204 | 15.7 | 108 | 13.4 | 159 | 19.0 |
| 96 | 11.7 | 38 | 16.6 | 249 | 11.1 | 161 | 9.9 | 292 | 11.1 | 89 | 11.5 | 74 | 8.3 | 132 | 10.1 | 152 | 18.8 | 94 | 11.2 |
| 32 | 3.9 | 6 | 2.6 | 71 | 3.2 | 30 | 1.8 | 70 | 2.7 | 25 | 3.2 | 23 | 2.6 | 49 | 3.8 | 16 | 2.0 | 30 | 3.6 |
| 122 | 14.8 | 26 | 11.4 | 353 | 15.7 | 206 | 12.6 | 345 | 13.1 | 101 | 13.1 | 120 | 13.5 | 195 | 15.0 | 110 | 13.6 | 114 | 13.6 |
| 71 | 8.6 | 29 | 12.7 | 255 | 11.3 | 102 | 6.3 | 144 | 5.5 | 53 | 6.9 | 39 | 4.4 | 104 | 8.0 | 69 | 8.6 | 48 | 5.7 |
| 38 | 4.6 | 7 | 3.1 | 44 | 2.0 | 45 | 2.8 | 45 | 1.7 | 17 | 2.2 | 16 | 1.8 | 24 | 1.8 | 12 | 1.5 | 4 | 0.5 |
| 38 | 4.6 | 9 | 3.9 | 57 | 2.5 | 44 | 2.8 | 108 | 4.1 | 29 | 3.8 | 34 | 3.8 | 44 | 3.4 | 69 | 8.6 | 32 | 3.8 |
| 23 | 2.8 | 10 | 4.4 | 44 | 2.0 | 12 | 0.7 | 38 | 1.4 | 15 | 1.9 | 12 | 1.3 | 24 | 1.8 | 26 | 3.2 | 17 | 2.0 |
| 526 | 63.9 | 138 | 60.4 | 1.589 | 70.7 | 1.144 | 70.2 | 1.790 | 68.1 | 449 | 58.1 | 561 | 63.0 | 796 | 61.2 | 466 | 57.7 | 567 | 67.8 |
| 56 | 6.8 | 17 | 7.4 | 94 | 4.2 | 80 | 4.9 | 111 | 4.2 | 56 | 7.3 | 53 | 5.9 | 90 | 6.9 | 63 | 7.8 | 45 | 5.4 |
| 95 | 11.5 | 25 | 10.9 | 175 | 7.8 | 167 | 10.2 | 261 | 9.9 | 94 | 12.2 | 112 | 12.6 | 139 | 10.7 | 72 | 8.9 | 91 | 10.9 |
| 85 | 10.4 | 30 | 13.0 | 291 | 12.8 | 184 | 11.2 | 326 | 12.3 | 128 | 16.7 | 120 | 13.4 | 209 | 16.0 | 111 | 13.8 | 84 | 10.1 |


Nichtwähler nach Altersgruppen



1= Landtagswahl 1964
2= Gemeinderatswahl 1967

3= Nationalratswahl 1970
4= Nationalratswahl 1971

5= Gemeinderatswahl 1972
6= Landtagswahl 1974



Nichtwähler nach der Stellung im Beruf (incl. Berufslose)

