

Beteiligungsbericht der Stadtgemeinde Salzburg für das Jahr 2024

erstellt von der Abteilung 04 Finanzen, 04/00 Finanzdirektion,
Dienststelle „Beteiligungsverwaltung und Zivilrecht“,
Mag. Dr. Waltraud Rahofer, MBA

Salzburg, am 19. Dezember 2025

Vorwort

Sehr geehrte Damen und Herren!

Im Mai 2022 wurde der städtische Beteiligungsbericht für die Jahre 2019 und 2020 erstmals dem Stadtsenat vorgelegt. Folgend auf die Beteiligungsberichte 2021 bis 2023 wird nunmehr der Beteiligungsbericht 2024 vorgelegt.

Auf Grund der hohen Bedeutung der städtischen Beteiligungen wird der Beteiligungsbericht zusätzlich zum Stadtsenat auch dem Gemeinderat zur Kenntnisnahme vorgelegt.

Darüber hinaus ist erstmals vorgesehen, dass der Beteiligungsbericht auf der Homepage der Stadt Salzburg veröffentlicht wird.

Die direkten und indirekten Beteiligungen decken viele Bereiche und Bedürfnisse unseres täglichen Lebens ab. Seien es Leistungen zur Erbringung des öffentlichen Personennahverkehrs, die Versorgung mit Wasser, Strom, Fernwärme und Gas, Leistungen rund ums Internet, Solarenergie, Photovoltaik und E-Mobilität, Angebote in den Bereichen Kultur, Tourismus, Kongress- und Messewesen, Aufgaben des Wohnungs- und Siedlungswesens, das Immobilienmanagement, der Betrieb eines Flughafens, der Betrieb von Parkgaragen und Parkplätzen, der Betrieb von Freizeiteinrichtungen wie z.B. die Untersbergbahn, der Salzburger Zoo oder das Paracelsus Bad- und Kurhaus und der Betrieb einer Innovations- und Standortentwicklungsagentur. Auch die Tierkörperverwertung zählt zu den Aufgaben.

Damit stellt die Stadtgemeinde Salzburg, großteils gemeinsam mit anderen Gesellschaftern, ein umfangreiches und vielfältiges Aufgabenpaket zur Verfügung, das neben den vielen eigenen Aktivitäten und Dienstleistungen der Stadtgemeinde Salzburg als Gebietskörperschaft unserer Lebensqualität und dem Abdecken vieler Bedürfnisse dient.

Die Stadtgemeinde Salzburg war im Berichtsjahr 2024 in unterschiedlichem Ausmaß an 15 Kapitalgesellschaften (davon 14 GmbH's und 1 AG) direkt beteiligt sowie mit je einem Genossenschaftsanteil an 2 Wohnbaugenossenschaften. Teilweise sind diese Direktbeteiligungen ihrerseits wiederum an weiteren Unternehmen beteiligt. Daneben werden noch 3 sog. „Verwaltete Einrichtungen, die der Kontrolle unterliegen“ seit der Umstellung auf die VRV 2015 im Vermögenshaushalt der Stadt in der Position „Beteiligungen“ ausgewiesen. Gegen Ende des Berichtsjahres 2022 wurde die Auflösung einer städtischen Beteiligung, konkret der Salzburg Ticket Service Gesellschaft m.b.H. mit 31.12.2022 beschlossen. Nach vollzogener Liquidation erfolgte die Löschung dieser Firma im Berichtsjahr.

Der vorliegende Beteiligungsbericht widmet jeder der angeführten Beteiligungen jeweils ein eigenes Kapitel im Textteil und im Tabellen- und Grafikteil, in denen die wichtigsten gesellschaftsrechtlichen Informationen und Fakten sowie die Bilanzdaten und die Zahlen aus der Gewinn- und Verlustrechnung in Zeitreihen dargestellt werden. Abgerundet wird das Bild durch die Darstellung ausgewählter Kennzahlen.

Ich danke allen Mitarbeiterinnen und Mitarbeitern in den städtischen Beteiligungen für ihre Mitarbeit und ihr Engagement in den Unternehmen, der städtischen Beteiligungsverwaltung für die Betreuung der Beteiligungen und dem städtischen Beteiligungscontrolling für die Erstellung des gegenständlichen Beteiligungsberichtes.

Bernhard Auinger
Bürgermeister der Stadtgemeinde Salzburg

Inhaltsverzeichnis

	<u>Seite</u>
A. Rechtlicher Rahmen	1
a. Salzburger Stadtrecht	1
b. Verpflichtung zur Vorlage einer Übersicht über die Beteiligungen.....	2
c. Umsetzung der Voranschlags- und Rechnungsabschluss- verordnung 2015 (Abk. VRV 2015) ab 1.1.2020 – Auswirkung auf die Beteiligungen	3
d. Salzburg Corporate Governance Kodex (SCGK in der Fassung 22.7.2022)	5
B. Änderungen im Beteiligungsportfolio	5
C. Eigentümervertreter der Stadtgemeinde Salzburg in den Beteiligungen	6
D. Beteiligungsorganigramm zum 31.12.2024	10
E. Frauenquote 2024, Männerquote 2024.....	11
a. Frauenquote, Männerquote auf Geschäftsführungs- und Vorstandsebene	11
b. Frauenquote, Männerquote auf Aufsichtsrats- und Beiratsebene	12
F. Textteil ¹ :	13
1. Stadt Salzburg Beteiligungs GmbH	14
1.1. Salzburger Parkgaragen Gesellschaft m.b.H.....	16
1.2. Salzburg Messe Beteiligungs GmbH	18
1.2.1. Messezentrum Salzburg GmbH	20
1.3. Salzburger Flughafen GmbH	22
1.3.1. Secport Security Services GmbH	25
1.3.2. Carport Parkmanagement GmbH	26
2. TSG Tourismus Salzburg GmbH	27
3. Stadt Salzburg Immobilien GmbH	29
4. Untersbergbahn GmbH	31
5. Kommunale gswb Liegenschaftsverwaltung GmbH	33
6. Gemeinnützige Salzburger Wohnbaugesellschaft m.b.H.	35
7. Zoo Salzburg Gemeinnützige GmbH	37
8. Salzburg Museum GmbH	39
9. Salzburger Regionalstadtbahn Projektgesellschaft mbH	41
10. Salzburg AG für Energie, Verkehr und Telekommunikation	43
11. Osterfestspiele Salzburg GmbH	48
12. Innovation Salzburg GmbH	50
13. Salzburger Tierkörperverwertungs-Gesellschaft m.b.H.	54
14. Salzburger Land Tourismus Gesellschaft m.b.H.	58
15. Gemeinnützige Wohn- und Siedlungsgenossenschaft „Salzburg“ registrierte Genossenschaft mit beschränkter Haftung	62

¹ Nummernkreis lt. Beteiligungsorganigramm zum 31.12.2024

	<u>Seite</u>
16. „Salzburger Siedlungswerk“ Gemeinnützige Wohnbaugenossenschaft registrierte Genossenschaft mit beschränkter Haftung	64
17. Fonds der Landeshauptstadt Salzburg zur Förderung von Kunst, Wissenschaft und Literatur (Kurzbezeichnung „Kulturfonds“)	66
18. Salzburger Altstadterhaltungsfonds	68
19. Salzburger Festspielfonds	70
 Salzburg Ticket Service Gesellschaft m.b.H. in Liqu. (Firmenbuch Löschung 18.10.2024)	 72
 G. Tabellen und Grafiken ² :	 74
1. Stadt Salzburg Beteiligungs GmbH	75
1.1. Salzburger Parkgaragen Gesellschaft m.b.H.	80
1.2. Salzburg Messe Beteiligungs GmbH	85
1.2.1. Messezentrum Salzburg GmbH	90
1.3. Salzburger Flughafen GmbH	
Einzelabschluss	95
Konzernabschluss	101
1.3.1. Secport Security Services GmbH	106
1.3.2. Carport Parkmanagement GmbH	111
2. TSG Tourismus Salzburg GmbH	116
3. Stadt Salzburg Immobilien GmbH	121
4. Untersbergbahn GmbH	127
5. Kommunale gswb Liegenschaftsverwaltung GmbH	132
6. Gemeinnützige Salzburger Wohnbaugesellschaft m.b.H.	137
7. Zoo Salzburg Gemeinnützige GmbH	143
8. Salzburg Museum GmbH	148
9. Salzburger Regionalstadtbahn Projektgesellschaft mbH	153
10. Salzburg AG für Energie, Verkehr und Telekommunikation	
Einzelabschluss	158
Konzernabschluss	164
11. Osterfestspiele Salzburg GmbH	170
12. Innovation Salzburg GmbH	175
13. Salzburger Tierkörperverwertungs-Gesellschaft m.b.H.	180
14. Salzburger Land Tourismus Gesellschaft m.b.H.	185
15. Gemeinnützige Wohn- und Siedlungsgenossenschaft „Salzburg“ registrierte Genossenschaft mit beschränkter Haftung	190
16. „Salzburger Siedlungswerk“ Gemeinnützige Wohnbaugenossenschaft registrierte Genossenschaft mit beschränkter Haftung	195
17. Fonds der Landeshauptstadt Salzburg zur Förderung von Kunst, Wissenschaft und Literatur (Kurzbezeichnung „Kulturfonds“)	200
18. Salzburger Altstadterhaltungsfonds	201
19. Salzburger Festspielfonds	202
 Salzburg Ticket Service Gesellschaft m.b.H. in Liqu. (Firmenbuch Löschung 18.10.2024)	 207

² Nummernkreis lt. Beteiligungsorganigramm zum 31.12.2024

A. Rechtlicher Rahmen

a. Salzburger Stadtrecht

Im Laufe der letzten Jahrzehnte wurden die gesetzlichen Regelungen betreffend der Beteiligungen im Salzburger Stadtrecht zunehmend weiter gefasst, insbesondere wurde die Befassung des Stadtsenates im Jahr 1965 für einzelne Regelungsmaterien neu eingeführt.

Nachstehend wird ein chronologischer Überblick über die wichtigsten gesetzlichen Regelungen aus dem Salzburger Stadtrecht gegeben:

1949 und 1957:

Der § 49 im LGBl.Nr. 54/1949 und im LGBl.Nr. 82/1957 lautete wie folgt:

§ 49 Beteiligung an erwerbswirtschaftlichen Unternehmungen:

- (1) Eine Beteiligung der Gemeinde an erwerbswirtschaftlichen Unternehmungen ist nur zulässig, wenn dies im Gemeindeinteresse gelegen ist und die finanziellen Verpflichtungen, die der Gemeinde daraus erwachsen, im Einklang mit ihrer wirtschaftlichen Leistungsfähigkeit stehen.
- (2) Die Vertretung der Gemeinde in solchen Unternehmungen obliegt dem Bürgermeister.

1965:

Der § 49 im LGBl.Nr. 75/1965 (= Salzburger Stadtrechtsnovelle 1965) und LGBl.Nr. 100/1965 (Neuerliche Wiederverlautbarung des Salzburger Stadtrechtes) lautete wie folgt:

§ 49 Beteiligung an erwerbswirtschaftlichen Unternehmungen:

- (1) Für die Beteiligung der Stadt an erwerbswirtschaftlichen Unternehmungen gilt § 51 Abs. 1 sinngemäß.
- (2) Die Vertretung der Stadt in solchen Unternehmungen obliegt, soweit vom Stadtsenat nicht anderes bestimmt wird, dem Bürgermeister.

§ 51 (ab LGBl.Nr. 100/1965 mit der Überschrift: Errichtung und Führung):

- (1) Die Stadt darf erwerbswirtschaftliche Unternehmungen nur errichten und betreiben, wenn dies im öffentlichen Interesse gelegen ist und wenn die Unternehmungen nach Art und Umfang unter Beachtung der Grundsätze der Sparsamkeit, Wirtschaftlichkeit und Zweckmäßigkeit in einem angemessenen Verhältnis zum voraussichtlichen Bedarf und zur Leistungsfähigkeit der Stadt steht.

Damit wurde das „Gemeindeinteresse“ durch das „öffentliche Interesse“ ersetzt.

1966:

Lt. LGBl.Nr. 47/1966 wurden die Paragraphen-Nummern im Salzburger Stadtrecht geändert. Aus dem § 49 wurde der § 60 und aus dem § 51 wurde der § 62. Textlich änderte sich nichts.

§ 60 Beteiligung an erwerbswirtschaftlichen Unternehmungen:

- (1) Für die Beteiligung der Stadt an erwerbswirtschaftlichen Unternehmungen gilt § 62 Abs. 1 sinngemäß.
- (2) Die Vertretung der Stadt in solchen Unternehmungen obliegt, soweit vom Stadtsenat nicht anderes bestimmt wird, dem Bürgermeister.

§ 62 Errichtung und Führung:

- (1) Die Stadt darf erwerbswirtschaftliche Unternehmungen nur errichten und betreiben, wenn dies im öffentlichen Interesse gelegen ist und wenn die Unternehmungen nach Art und Umfang unter Beachtung der Grundsätze der Sparsamkeit, Wirtschaftlichkeit und Zweckmäßigkeit in einem angemessenen Verhältnis zum voraussichtlichen Bedarf und zur Leistungsfähigkeit der Stadt steht.

1990:

Lt. LGBI.Nr. 66/1990 wurde die Zuständigkeit des Stadtsenates für weitere Regelungsmaterien erneut erweitert. So hat der Salzburger Landtag mit Landesverfassungsgesetz vom 4.7.1990 beschlossen, dass der § 60 Abs. 2 Salzburger Stadtrecht erweitert (siehe unterstrichener Text) wird und seither wie folgt lautet:

§ 60 Beteiligung an erwerbswirtschaftlichen Unternehmungen:

- (2) Die Vertretung der Stadt in solchen Unternehmungen obliegt, soweit vom Stadtsenat nicht anderes bestimmt wird, dem Bürgermeister. Die Haltung des oder der Vertreter der Stadt in der General- oder Hauptversammlung u. dgl. der Unternehmungen bei der Bestellung und Abberufung von Organen, der Änderung der Satzungen u. dgl. oder bei sonstigen Beschlüssen, die die Ziele der Unternehmungen festlegen oder ändern, ist durch den Stadtsenat festzulegen.

Damit hat die Stadt Salzburg betreffend der Mitwirkung des Stadtsenates mit der auf Landesebene vergleichbaren Bestimmung in der nach den Landtagswahlen 1989 neu erlassenen Geschäftsordnung der Salzburger Landesregierung (LGBI.Nr. 54/1989) nachgezogen. Die vergleichbare Bestimmung lt. § 7 Abs. 1 Z. 10 lautete: „Der kollegialen Beschlußfassung durch die Landesregierung bedürfen die Beteiligung des Landes an Gesellschaften und Unternehmen; die Festlegung der Haltung der Vertreter des Landes in der General- oder Hauptversammlung u. dgl. der Gesellschaft oder des Unternehmens bei der Bestellung und Abberufung von Organen, der Änderung der Satzungen u. dgl. oder sonstigen Beschlüssen, die die Ziele der Gesellschaft oder des Unternehmens festlegen oder ändern“.

1997:

Die letzte Erweiterung im Salzburger Stadtrecht betreffend der Beteiligungen ist im LGBI.Nr. 16/1997 geregelt (siehe unterstrichener Text). Seither lautet der § 60 Abs. 2:

§ 60 Beteiligung an erwerbswirtschaftlichen Unternehmungen:

- (2) Die Vertretung der Stadt in solchen Unternehmungen obliegt, soweit vom Stadtsenat nicht anderes bestimmt wird, dem Bürgermeister. Die Haltung des oder der Vertreter der Stadt in der General- oder Hauptversammlung u. dgl. der Unternehmungen bei der Bestellung und Abberufung von Organen, der Änderung der Satzungen u. dgl. oder bei sonstigen Beschlüssen, die die Ziele der Unternehmungen festlegen oder ändern, oder die Bezüge, Entschädigung undgl. der Mitglieder der Unternehmensorgane betreffen, ist durch den Stadtsenat festzulegen.

b. Verpflichtung zur Vorlage einer Übersicht über die Beteiligungen

Die Verpflichtung des Bürgermeisters, eine „ständig auf dem laufenden zu haltende Übersicht über die Beteiligungen an erwerbswirtschaftlichen Unternehmungen zu führen“, gibt es schon seit Jahrzehnten und wurde beispielsweise bereits im LGBI.Nr. 54/1949 im § 50 niedergeschrieben. Seit der „abermaligen Wiederverlautbarung des Salzburger Stadtrechtes“ im Jahr 1966 (siehe LGBI.Nr. 47/1966) ist diese Regelung nach wie vor im § 61 Abs. 1 enthalten.

c. Umsetzung der Voranschlags- und Rechnungsabschlussverordnung 2015 (Abk. VRV 2015) ab 1.1.2020 – Auswirkung auf die Beteiligungen

Wie bekannt, hat die Stadt Salzburg ab dem Kalenderjahr 2020 auf die VRV 2015 umgestellt. Das bedeutete für die Direktbeteiligungen der Stadtgemeinde Salzburg und die sog. verwalteten Einrichtungen, bei denen die Stadt die Kontrolle oder Beherrschung ausübt, dass sie per 1.1.2020 in die Eröffnungsbilanz des städtischen Vermögenshaushaltes aufgenommen wurden. Die dafür notwendigen Vorarbeiten zunächst für die Probebilanz und dann für die Eröffnungsbilanz wurden von der Beteiligungsverwaltung, damals noch im in der Magistratsdirektion angesiedelten Amt „Wirtschaft, Beteiligungen und Grundstücke“ angesiedelt, in enger Abstimmung mit der Finanzabteilung und der Magistratsdirektion vorgenommen.

Im früheren kameralen Haushaltswesen waren Beteiligungen, die keine Zuschüsse des Gesellschafters Stadtgemeinde Salzburg erhalten haben, nicht Teil der kameralen Berichterstattung. Mit der Umstellung von der Kameralistik auf die Doppik hat sich das geändert.

Der § 23 in der VRV 2015 widmet den „Beteiligungen“ einen eigenen Paragraphen mit insgesamt 9 Absätzen. Besonders hingewiesen werden soll auf die Absätze 7 und 8, die die Bewertung von Beteiligungen regeln. Damit wird in Zukunft eine hohe Transparenz gewährleistet, die es ermöglichen wird, direkt aus dem städtischen Rechnungswesen die jährliche Entwicklung der Beteiligungen anhand der anteiligen Eigenkapitalansätze nachzuvollziehen. Weiters wird auf den Absatz 6 hingewiesen, wonach im Haushaltswesen der Stadt der Kulturfonds, der Salzburger Altstadterhaltungsfonds und der Salzburger Festspielfonds erfasst werden. Im Vermögenshaushalt werden diese 3 Fonds neben den direkten Beteiligungen auch unter die Beteiligungen subsumiert.

Nachstehend wird betreffend der Thematik „Beteiligungen“ der § 23 Abs. 1 bis 9 VRV 2015 aus der RIS-Datenbank angeführt:

Beteiligungen

§ 23.

- (1) Unter einer Beteiligung ist der Anteil der Gebietskörperschaft an einem Unternehmen oder eine von der Gebietskörperschaft verwaltete Einrichtung mit eigener Rechtspersönlichkeit (Anstalten, Stiftungen und Fonds) zu verstehen. Anteile der Gebietskörperschaft an einem Unternehmen sind beim Erwerb mit ihren Anschaffungskosten zu bewerten. Eine Bewertung zum Rechnungsabschlussstichtag hat gemäß Abs. 7 und 8 zu erfolgen.
- (2) Beteiligungen an verbundenen und assoziierten Unternehmen, sonstige Beteiligungen und von der Gebietskörperschaft verwaltete Einrichtungen mit eigener Rechtspersönlichkeit sind gesondert auszuweisen.
- (3) Ein verbundenes Unternehmen ist bei einem Anteil von mehr als 50 % am Eigenkapital oder geschätzten Nettovermögen des Unternehmens anzunehmen. Weiters liegt ein verbundenes Unternehmen dann vor, wenn die Gebietskörperschaft die Kontrolle oder die Beherrschung hat. Die Kontrolle ist dann anzunehmen, wenn die Gebietskörperschaft die Möglichkeit hat, die Finanzpolitik und die operativen Tätigkeiten zu bestimmen und einen Nutzen aus deren Tätigkeit zieht.
- (4) Ein assoziiertes Unternehmen ist bei einem Kapitalanteil von 20 % bis zu 50 % am Eigenkapital oder geschätzten Nettovermögen des Unternehmens anzunehmen.

- (5) Unterhalb der Beteiligungsgrenze von 20 % vom Anteil am Eigenkapital oder geschätzten Nettovermögen des Unternehmens ist von einer sonstigen Beteiligung auszugehen.
- (6) Eine von der Gebietskörperschaft verwaltete Einrichtung (Anstalt, Stiftung, Fonds) ist in einem eigenen Nachweis (Anlage 6l) darzustellen, wenn die Gebietskörperschaft die Kontrolle oder die Beherrschung ausübt und mit dem geschätzten Nettovermögen zu bewerten. Eine Kontrolle oder Beherrschung einer von der Gebietskörperschaft verwalteten Einrichtung ist dann gegeben, wenn
1. die Einrichtung dem Sektor Staat gemäß ESVG 2010 zuzurechnen ist oder
 2. die Gebietskörperschaft oder eine von ihr kontrollierte Einrichtung die operativen Tätigkeiten der Einrichtung bestimmt und andernfalls selbst wahrnehmen würde oder
 3. die Gebietskörperschaft oder eine von ihr kontrollierte Einrichtung die operativen Tätigkeiten der Einrichtung bestimmt und Begünstigte einer Stiftung ist und deren Vermögen unmittelbar oder mittelbar von der Gebietskörperschaft stammt.

Wird eine solche Einrichtung von mehreren Gebietskörperschaften im gleichen Ausmaß verwaltet, ohne dass die Kontrolle oder Beherrschung zuordenbar ist, haben die Gebietskörperschaften das geschätzte Nettovermögen zu gleichen Teilen auszuweisen.

- (7) Eine zum Rechnungsabschlussstichtag bereits vorhandene Beteiligung an einem Unternehmen ist mit dem Anteil der Gebietskörperschaft am Eigenkapital oder geschätzten Nettovermögen der Beteiligung zu bewerten. Für die Bewertung ist der Einzelabschluss heranzuziehen, sofern dieser zum Zeitpunkt der Erstellung der Bilanz vorliegt. Liegt dieser noch nicht vor, ist der jeweilige Einzelabschluss des vorhergehenden Jahres heranzuziehen. Sollte ein Konzernabschluss verfügbar sein, ist dieser heranzuziehen. Für die Bewertung von verwalteten Einrichtungen (Anstalten, Stiftungen und Fonds) sind nach den Bestimmungen dieser Verordnung oder nach anderen gesetzlichen Regelungen (UGB, IFRS) erstellte Rechnungsabschlüsse heranzuziehen.
- (8) Hat sich das Eigenkapital oder geschätzte Nettovermögen durch Gewinne oder durch andere Änderungen in den Eigenmitteln erhöht, so hat die Anpassung des Beteiligungswertes erfolgsneutral in der Neubewertungsrücklage zu erfolgen, sofern es sich nicht um eine Wertaufholung handelt. Die Neubewertungsrücklage ist zu reduzieren, wenn sich das Nettovermögen der Beteiligung verringert hat. Verringert sich das Nettovermögen der Beteiligung und ist keine Neubewertungsrücklage für diese Beteiligung vorhanden, so ist diese Verringerung erfolgswirksam als Finanzaufwand zu erfassen.
- (9) Mittelbare Beteiligungen ab einer durchgerechneten Beteiligungshöhe von mehr als 50 % sind im Anhang (Anlage 6k) auszuweisen. Sofern für Beteiligungen ab einer durchgerechneten Beteiligungshöhe von mehr als 50 % ein konsolidierter Konzernabschluss (UGB, IFRS) vorliegt, kann dieser für den Ausweis herangezogen werden. In diesem Fall brauchen weitere Tochterunternehmen dieser Konzerngesellschaft nicht mehr in der Anlage ausgewiesen werden. Stattdessen ist eine graphische oder tabellarische Darstellung oder ein Link auf die Homepage des Unternehmens anzufügen, aus welcher allfällige weitere kontrollierte bzw. beherrschte Tochterunternehmen mit Namen, Rechtsform und Beteiligungsverhältnis hervorgehen.

d. Salzburg Corporate Governance Kodex (SCGK in der Fassung 22.7.2022)

Neben den allgemein gültigen Richtlinien und Gesetzen wie das GmbH-Gesetz, das Aktiengesetz, das Unternehmensgesetzbuch, usw. und den für die einzelnen Beteiligungen branchenspezifisch gültigen Richtlinien und Gesetzen bildeten seit dem Jahr 2012 der Salzburg Corporate Governance Kodex in der Fassung vom 25.1.2012 und die Verhaltensrichtlinien für städtische Beteiligungen in der Fassung vom Oktober 2012 einen weiteren Rahmen zur Sicherstellung einer verantwortungsvollen Unternehmensführung in den Beteiligungen.

Am 7. Juli 2010 hat der Salzburger Landtag beschlossen, die Landesregierung zu ersuchen, bis zum 30. Juni 2011 einen Verhaltenskodex für Betriebe mit öffentlicher Beteiligung zu entwickeln und dem Landtag vorzulegen. Das Land Salzburg war damals das erste Bundesland, das sich ein derartiges Regelwerk gab und war damit Vorreiter in Österreich. Da es in Österreich keine Referenz-Regelwerke gab, hat man ähnliche Regelwerke von deutschen Gebietskörperschaften als Grundlage herangezogen. Letztlich wurde der SCGK im Jänner 2012 finalisiert und wurde in der Fassung vom 25.1.2012 veröffentlicht.

Da es zahlreiche Beteiligungen gibt, bei denen sowohl das Land als auch die Stadt gemeinsam Gesellschafter sind, war die Stadt in diesen Fällen von diesem Regelwerk unmittelbar betroffen. Dem Gedanken eines Corporate Governance Kodex folgend, hat die damalige MD/04 der Stadt Salzburg dem Beispiel des Landes Salzburg folgend, im Oktober 2012 Verhaltensrichtlinien für städtische Beteiligungen aufgestellt (AB vom 7.11.2012, Aktenzahl MD/04/49900/2012/008, Beschluss des Stadtsenates vom 26.11.2012).

Da bei einigen Regelungsmaterien ein Optimierungsbedarf bestand, wurde im Jahr 2021 eine SCGK-Arbeitsgruppe eingerichtet, an der sowohl Vertreter des Landes Salzburg als auch der Stadtgemeinde Salzburg unter Mitwirkung eines externen Experten, Herr Univ.-Prof. Mag. Dr. Martin Auer, mitwirkten. Vor dem Hintergrund, dass es zahlreiche gemeinsame Beteiligungen von Stadt und Land gibt, wurde ein einheitlicher SCGK gemeinsam von Stadt und Land erarbeitet, der anstatt des bisherigen SCGK lt. Stand Jänner 2012 und der Verhaltensrichtlinien für städtische Beteiligungen lt. Stand Oktober 2012 treten sollte. Die Arbeit der Arbeitsgruppe dauerte über den Jahreswechsel 2021/2022. Im 1. Quartal 2022 war es dann soweit, dass in der Stadt Salzburg der Amtsbericht mit einem ausgereiften Entwurf des neuen SCGK dem Stadtsenat für seine Sitzung am 21.3.2022 vorgelegt werden konnte. Der Stadtsenat hat diesen Entwurf einstimmig genehmigt. Beim Land erfolgte der entsprechende Regierungsbeschluss Anfang Juli 2022. Die entsprechende Ausrollung an die Beteiligungen erfolgte dann Anfang Oktober 2022.

Der neue SCGK in der Fassung vom 22.7.2022 ist sowohl auf der Homepage des Landes Salzburg als auch auf der Homepage der Stadtgemeinde Salzburg abrufbar.

B. Änderungen im Beteiligungsportfolio

In diesem Kapitel werden Änderungen betreffend der direkten Beteiligungen sowie der indirekten Beteiligungen der Stadt Salzburg Beteiligungs GmbH angeführt.

Wie bereits in den Beteiligungsberichten 2022 und 2023 angeführt, haben die Gesellschafter der mittlerweile ehemaligen, direkten städtischen Beteiligung „Salzburg Ticket Service Gesellschaft m.b.H.“ in der Generalversammlung am 3.11.2022 beschlossen, dass die Gesellschaft mit Wirkung per 31.12.2022, 24 Uhr, aufgelöst wird und sodann in das Stadium der Liquidation tritt. Seit dem 1.1.2023 trug die Firma den Zusatz „in Liqu.“ und lautete daher „Salzburg Ticket Service Gesellschaft m.b.H. in Liqu.“. Der Amtsbericht betreffend die Beendigung der Geschäftstätigkeit und anschließender Liquidation der Gesellschaft wurde im Stadtsenat am 14.11.2022 und am 28.11.2022 und im Gemeinderat am 14.12.2022 behandelt. Die Liquidationsschlussbilanz wurde mit Stichtag 31.8.2023 gelegt. Die Löschung der Firma

im Firmenbuch erfolgte im Berichtsjahr 2024, konkret am 18.10.2024. Somit gibt es diese Gesellschaft nicht mehr zum 31.12.2024. Dies wirkt sich auch auf den Nummernkreis im Beteiligungsorganigramm aus.

Zum 16.7.2024 hat die Messezentrum Salzburg GmbH die Geschäftsanteile der EAFINITY Beteiligungsverwaltungs GmbH und der damit verbundenen Veranstaltungen erworben. Nähere Ausführungen dazu sind im Textteil im Kapitel 1.2.1. Messezentrum Salzburg GmbH enthalten.

C. Eigentümerversreter der Stadtgemeinde Salzburg in den Beteiligungen

Im Berichtsjahr 2024 fand am 10. März 2024 die letzte Gemeinderats- und Bürgermeisterwahl und am 24. März 2024 die engere Wahl des Bürgermeisters (Stichwahl) statt. Die konstituierende Sitzung des neuen Gemeinderates und der neuen Stadtregierung fand am 8. Mai 2024 statt.

Am 10. März 2019 fand die vorletzte Gemeinderats- und Bürgermeisterwahl und am 24. März 2019 die engere Wahl des Bürgermeisters (Stichwahl) statt. Am 8.5.2019 fand die konstituierende Sitzung des Gemeinderates und der neuen Stadtregierung statt.

Auf Grund der Wahlergebnisse 2024 und der neuen Ressortaufteilungen kam es während des Berichtsjahres 2024 zu Änderungen bei den Eigentümerversretern, die nachfolgend angeführt werden. In der nachfolgenden Auflistung sind die direkten Beteiligungen entsprechend der Reihenfolge des Beteiligungsorganigrammes (siehe nächstes Kapitel „D. Beteiligungsorganigramm der Stadtgemeinde Salzburg zum 31.12.2024“) angeführt:

1. Stadt Salzburg Beteiligungs GmbH:

Organ: Generalversammlung

Eigentümerversreter von 8.5.2019 bis 8.5.2024: Bgm. Dipl.-Ing. Harald Preuner

Eigentümerversreter ab 8.5.2024: Bgm. Bernhard Auinger

2. TSG Tourismus Salzburg GmbH:

Organ: Generalversammlung

Eigentümerversreter von 8.5.2019 bis 8.5.2024: Bgm. Dipl.-Ing. Harald Preuner

Eigentümerversreter ab 8.5.2024: Bgm. Bernhard Auinger

3. Stadt Salzburg Immobilien GmbH:

Organ: Generalversammlung

Eigentümerversreterin ab 8.5.2019: Stadträtin Mag. Martina Berthold, MBA
Frau Stadträtin Mag. Martina Berthold, MBA war iZm mit dem Zurücklegen ihres Mandates auf Grund des Beschlusses des Stadtsenates vom 31.10.2022 bis 31.10.2022 Eigentümerversreterin.

Am 31.10.2022 hat der Stadtsenat Frau GR Anna Schiester, MA als Eigentümerversammlerin beschlossen und wurde Frau GR Anna Schiester, MA am 2.11.2022 als Stadträtin angelobt. Frau Stadträtin Anna Schiester, MA war bis zum 8.5.2024 Eigentümerversammlerin.

Eigentümerversammler ab 8.5.2024: Bgm.-Stv. Mag. Kay-Michael Dankl

4. Untersbergbahn GmbH:

Organ: Generalversammlung

Eigentümerversammler von 8.5.2019 bis 8.5.2024: Bgm. Dipl.-Ing. Harald Preuner

Eigentümerversammler ab 8.5.2024: Bgm. Bernhard Auinger

5. Kommunale gswb Liegenschaftsverwaltung GmbH:

Organ: Generalversammlung

Eigentümerversammlerin ab 8.5.2019: Stadträtin Mag. Anja Hagenauer
Ende Mai 2023 gab Frau Mag. Anja Hagenauer ihren Rücktritt als Stadträtin mit 5.7.2023 bekannt und endete daher die Funktion als Eigentümerversammlerin am 5.7.2023.

Frau Andrea Brandner wurde am 5.7.2023 Nachfolgerin und war Frau Stadträtin Andrea Brandner seit dem 5.7.2023 bis zum 8.5.2024 Eigentümerversammlerin.

Eigentümerversammler ab 8.5.2024: Bgm.-Stv. Mag. Kay-Michael Dankl

6. Gemeinnützige Salzburger Wohnbaugesellschaft m.b.H.:

Organ: Generalversammlung

Eigentümerversammler von 8.5.2019 bis 8.5.2024: Bgm. Dipl.-Ing. Harald Preuner

Eigentümerversammler ab 8.5.2024: Bgm.-Stv. Mag. Kay-Michael Dankl

7. Zoo Salzburg Gemeinnützige GmbH:

Organ: Generalversammlung

Eigentümerversammler von 8.5.2019 bis 8.5.2024: Bgm. Dipl.-Ing. Harald Preuner

Eigentümerversammler ab 8.5.2024: Bgm. Bernhard Auinger

8. Salzburg Museum GmbH:

Organ: Generalversammlung

Eigentümerversammler von 8.5.2019 bis 8.5.2024: Bgm.-Stv. Bernhard Auinger

Eigentümerversammler ab 8.5.2024: Bgm. Bernhard Auinger.

9. Salzburger Regionalstadtbahn Projektgesellschaft mbH:

Organ: Generalversammlung

Eigentümerversorere von 8.5.2019 bis 8.5.2024: Bgm. Dipl.-Ing. Harald Preuner

Eigentümerversorere ab 8.5.2024: Bgm. Bernhard Auinger

10. Salzburg AG für Energie, Verkehr und Telekommunikation:

Organ: Hauptversammlung

Eigentümerversorere von 8.5.2019 bis 8.5.2024: Bgm. Dipl.-Ing. Harald Preuner

Eigentümerversorere ab 8.5.2024: Bgm. Bernhard Auinger

11. Osterfestspiele Salzburg GmbH:

Organ: Generalversammlung

Eigentümerversorere von 8.5.2019 bis 8.5.2024: Bgm. Dipl.-Ing. Harald Preuner

Eigentümerversorere ab 8.5.2024: Bgm. Bernhard Auinger

12. Innovation Salzburg GmbH

(vormaliger Firmenname: Innovations- und Technologietransfer Salzburg GmbH):

Organ: Generalversammlung

Eigentümerversorere von 8.5.2019 bis 12.10.2020: Bgm. Dipl.-Ing. Harald Preuner

Eigentümerversorere von 12.10.2020 bis 8.5.2024: Christina Rudolf-Ortner, LL.M.

Eigentümerversorere ab 8.5.2024: Bgm. Bernhard Auinger

13. Salzburger Tierkörperverwertung-Gesellschaft m.b.H.:

Organ: Generalversammlung

Eigentümerversorere von 8.5.2019 bis 8.5.2024: Bgm. Dipl.-Ing. Harald Preuner

Eigentümerversorere ab 8.5.2024: KV Vincent Pultar, BA

14. Salzburger Land Tourismus Gesellschaft m.b.H.:

Organ: Generalversammlung

Eigentümerversorere von 8.5.2019 bis 8.5.2024: Bgm. Dipl.-Ing. Harald Preuner

Eigentümerversorere ab 8.5.2024: Bgm. Bernhard Auinger

Salzburg Ticket Service Gesellschaft m.b.H. (ab dem 1.1.2023 bis 18.10.2024: Zusatz „in Liqu.“):

Organ: Generalversammlung

Eigentümerversorere von 8.5.2019 bis 8.5.2024: Bgm. Dipl.-Ing. Harald Preuner

Eigentümerversorere ab 8.5.2024 bis 18.10.2024: Bgm. Bernhard Auinger

Anmerkung: Am 18.10.2024 erfolgte die Löschung der Firma im Firmenbuch.

D. Beteiligungsorganigramm der Stadtgemeinde Salzburg zum 31.12.2024:

Beteiligungsorganigramm der Stadtgemeinde Salzburg

Die Stadtgemeinde Salzburg ist an folgenden Unternehmen beteiligt:
Stand zum 31.12.2024:

(Anmerkung: Bei den Ziffern 1. bis 16. handelt es sich um "direkte" Beteiligungen der Stadtgemeinde Salzburg;

Bei der 100 %-Tochter "Stadt Salzburg Beteiligungs GmbH" wurden auch die indirekten Beteiligungen mit eigenen Unterziffern angeführt).

Bei den gelb markierten Beteiligungen ist auch das Land Salzburg direkt oder indirekt beteiligt.

Die Prozentangaben geben das Beteiligungsausmaß der Stadtgemeinde Salzburg bzw. der jeweiligen Obergesellschaft wider.

Stadtgemeinde Salzburg:

1. Stadt Salzburg Beteiligungs GmbH (100 %): ist beteiligt an:

1.1. Salzburger Parkgaragen Gesellschaft m.b.H. (60 %)

1.2. Salzburg Messe Beteiligungs GmbH (50 %): ist beteiligt an:

1.2.1. Messezentrum Salzburg GmbH (78,57 %)

1.3. Salzburger Flughafen GmbH (25 %): ist beteiligt an:

1.3.1. Secport Security Services GmbH (100 %)

1.3.2. Carport Parkmanagement GmbH (85 %)

1.3.3. SCA Schedule Coordination Austria GmbH (3 %)

2. TSG Tourismus Salzburg GmbH (100 %)

3. Stadt Salzburg Immobilien GmbH (99 %)

4. Untersbergbahn Gesellschaft m.b.H. (96,80 %)

5. Kommunale gswb Liegenschaftsverwaltung GmbH (80 %)

6. Gemeinnützige Salzburger Wohnbaugesellschaft m.b.H. (50 %)

7. Zoo Salzburg Gemeinnützige GmbH (50 %)

8. Salzburg Museum GmbH (50 %)

9. Salzburger Regionalstadtbahn Projektgesellschaft mbH (33,33 %)

10. Salzburg AG für Energie, Verkehr und Telekommunikation (31,31 %)

11. Osterfestspiele Salzburg GmbH (20 %)

12. Innovation Salzburg GmbH (15 %)

13. Salzburger Tierkörperverwertungs-Gesellschaft m.b.H. (12,62 %)

14. Salzburger Land Tourismus Gesellschaft m.b.H. (2 %):

Weiters ist anzuführen, dass die Stadtgemeinde Salzburg je einen Geschäftsanteil an folgenden

Genossenschaften hält:

15. Gemeinnützige Wohn- und Siedlungsgenossenschaft "Salzburg" reg. Gen.m.b.H.

16. "Salzburger Siedlungswerk" Gemeinnützige Wohnbaugenossenschaft reg. Gen.m.b.H.

Weiters ist anzuführen, dass im Vermögenshaushalt der Stadtgemeinde Salzburg folgende 3 Fonds unter die

Beteiligungen subsumiert werden:

17. Fonds der Landeshauptstadt Salzburg zur Förderung von Kunst, Wissenschaft und Literatur (100 %)

18. Salzburger Altstadterhaltungsfonds (60 %)

19. Salzburger Festspielfonds (20 %)

Weitere Information: Die Salzburg Ticket Service Gesellschaft Gesellschaft m.b.H. hat am 31.12.2022 ihre Geschäftstätigkeit beendet und befand sich seit dem 1.1.2023 in Liquidation. Der Firmenname hatte den Zusatz "in Liqu.". Die Löschung der Firma im Firmenbuch erfolgte im Berichtsjahr 2024, konkret am 18.10.2024. Daher scheint diese nunmehr ehemalige Beteiligung nicht im Beteiligungsorganigramm per Stichtag 31.12.2024 auf.

E. Frauenquote 2024, Männerquote 2024

Nachfolgend wird die Frauenquote 2024 und die Männerquote 2024, jeweils stichtagsbezogen zum 31.12.2024 für die

- Geschäftsführungs- und Vorstandsebene und die
- Aufsichtsrats- und Beiratsebene

dargestellt.

a. Frauenquote, Männerquote auf Geschäftsführungs- und Vorstandsebene

Bei der nachstehenden Auflistung wurden die 14 Direktbeteiligungen ohne die beiden Wohnbaugenossenschaften berücksichtigt. Es wurde derselbe Nummernkreis wie im Beteiligungsorganigramm verwendet. Bei der Stadt Salzburg Beteiligungs GmbH wurden auch ihre 3 Töchter sowie die Töchter der Salzburg Messe Beteiligungs GmbH und der Salzburger Flughafen GmbH (jedoch ohne SCA Schedule Coordination Austria GmbH) berücksichtigt.

Wie aus der nachfolgenden Tabelle ersichtlich ist, betrug jeweils stichtagsbezogen zum 31.12.2024 die Frauenquote 13,0 % und die Männerquote 87,0 %.

Firmenname der Beteiligung	Organ	Geschäftsführer, -in; Vorstandsmitglieder Stand zum 31.12.2024	männ- lich	weib- lich	Summe	Männer- quote in % stichtags- bezogen zum 31.12.2024	Frauen- quote in % stichtags- bezogen zum 31.12.2024
1. Stadt Salzburg Beteiligungs GmbH	Geschäftsführer	Mag. Alexander Molnar	1		1	100,0%	0,0%
1.1. Salzburger Parkgaragen Gesellschaft m.b.H	Geschäftsführer	Mag. Helmut Sattler	1		1	100,0%	0,0%
1.2. Salzburg Messe Beteiligungs GmbH	Geschäftsführer	Mag. Alexander Molnar	1		1	100,0%	0,0%
	Geschäftsführer	Mag. Thomas Kerschbaum, MBA	1		1		
1.2.1. Messezentrum Salzburg GmbH	Geschäftsführer	Dipl.-Ing. (FH) Alexander Kribus, MAS, MIM, MBA	1		1	100,0%	0,0%
1.3. Salzburger Flughafen GmbH	Geschäftsführerin	Bettina Ganghofer, MA		1	1	0,0%	100,0%
1.3.1. Secport Security Services GmbH	Geschäftsführer	Mag. Alexander Weiglhofer	1		1	100,0%	0,0%
1.3.2. Carport Parkmanagement GmbH	Geschäftsführer	Mag. Wolfgang Mittermayr	1		1	100,0%	0,0%
2. TSG Tourismus Salzburg GmbH	Geschäftsführerin	Christine Schönhuber, MBA		1	1	0,0%	100,0%
3. Stadt Salzburg Immobilien GmbH	Geschäftsführer	Dipl.-Ing. Univ. Tobias Fusban	1		1	100,0%	0,0%
4. Untersbergbahn Gesellschaft m.b.H.	Geschäftsführer	Dipl.-Ing. Alexander Schrank	1		1	100,0%	0,0%
5. Kommunale gswb Liegenschaftsverwaltung GmbH	Geschäftsführer	Mag. Dr. Ferdinand Hochleitner, MBA	1		1	100,0%	0,0%
6. Gemeinnützige Salzburger Wohnbau- gesellschaft m.b.H.	Geschäftsführer	Mag. Dr. Ferdinand Hochleitner, MBA	1		1	100,0%	0,0%
7. Zoo Salzburg Gemeinnützige GmbH	Geschäftsführerin	Mag. Sabine Grebner		1	1	0,0%	100,0%
8. Salzburg Museum GmbH	Geschäftsführer	Dr. Martin Hochleitner	1		1	100,0%	0,0%
9. Salzburger Regionalstadtbahn Projekt- gesellschaft mbH	Geschäftsführer	Dipl.-Ing. Stefan Knittel, MBA	1		1	100,0%	0,0%
10. Salzburg AG für Energie, Verkehr und Telekommunikation	Vorstandsmitglied	MMag. Michael Baminger, E.M.B.L.- HSG	1		1	100,0%	0,0%
	Vorstandsmitglied	Dipl.-Ing. Herwig Struber, MSc.	1		1		
11. Osterfestspiele Salzburg GmbH	Geschäftsführer	Nikolaus Bachler	1		1	100,0%	0,0%
12. Innovation Salzburg GmbH	Geschäftsführer	Mag. Walter Haas	1		1	100,0%	0,0%
13. Salzburger Tierkörperverwertungs- Gesellschaft m.b.H.	Geschäftsführer	Kurt Daxer, MSc	1		1	100,0%	0,0%
	Geschäftsführer	Dr. Anton Pacher-Theinburg	1		1		
14. Salzburger Land Tourismus Gesellschaft m.b.H.	Geschäftsführer	Leopold Bauernberger, MBA	1		1	100,0%	0,0%
Summe			20	3	23	87,0%	13,0%

b. Frauenquote, Männerquote auf Aufsichtsrats- und Beiratsebene

Bei der nachstehenden Auflistung wurden die 14 Direktbeteiligungen ohne die beiden Wohnbaugenossenschaften berücksichtigt. Es wurde derselbe Nummernkreis wie im Beteiligungsorganigramm verwendet. Bei der Stadt Salzburg Beteiligungs GmbH wurden auch ihre 3 Töchter sowie die Töchter der Salzburg Messe Beteiligungs GmbH und der Salzburger Flughafen GmbH (jedoch ohne SCA Schedule Coordination Austria GmbH) berücksichtigt.

Wie aus der nachfolgenden Tabelle ersichtlich ist, betrug jeweils stichtagsbezogen zum 31.12.2024 die Frauenquote bei den Eigentümervertretern 30,4 % und bei den Arbeitnehmervertretern 26,9 %; die Männerquote betrug bei den Eigentümervertretern 69,6 % und bei den Arbeitnehmervertretern 73,1 %.

Firmenname der Beteiligung	Aufsichtsrat	Beirat	Aufsichtsräte bzw. Beiräte Stand zum 31.12.2024	männlich	weiblich	Summe	Männerquote in % stichtagsbezogen zum 31.12.2024	Frauenquote in % stichtagsbezogen zum 31.12.2024
1. Stadt Salzburg Beteiligungs GmbH			kein Aufsichtsorgan	-	-	-	-	-
1.1. Salzburger Parkgaragen Gesellschaft m.b.H.	ja		Eigentümervertreter	6	2	8	75,0%	25,0%
1.2. Salzburg Messe Beteiligungs GmbH			kein Aufsichtsorgan	-	-	-	-	-
1.2.1. Messezentrum Salzburg GmbH	ja		Eigentümervertreter	8	0	8	100,0%	0,0%
1.3. Salzburger Flughafen GmbH			Eigentümervertreter	6	3	9	66,7%	33,3%
			Arbeitnehmervertreter	4	1	5	80,0%	20,0%
1.3.1. Secport Security Services GmbH			kein Aufsichtsorgan	-	-	-	-	-
1.3.2. Carport Parkmanagement GmbH			kein Aufsichtsorgan	-	-	-	-	-
2. TSG Tourismus Salzburg GmbH	ja		Eigentümervertreter	2	3	5	40,0%	60,0%
			Arbeitnehmervertreter	2	1	3	66,7%	33,3%
3. Stadt Salzburg Immobilien GmbH	ja		Eigentümervertreter	2	3	5	40,0%	60,0%
4. Untersbergbahn Gesellschaft m.b.H.	ja		Eigentümervertreter	3	4	7	42,9%	57,1%
			Arbeitnehmervertreter	1	0	1	100,0%	0,0%
5. Kommunale gswb Liegenschaftsverwaltung GmbH			kein Aufsichtsorgan	-	-	-	-	-
6. Gemeinnützige Salzburger Wohnbaugesellschaft m.b.H.	ja		Eigentümervertreter	7	1	8	87,5%	12,5%
			Arbeitnehmervertreter	4	0	4	100,0%	0,0%
7. Zoo Salzburg Gemeinnützige GmbH	ja		Eigentümervertreter	4	4	8	50,0%	50,0%
			Arbeitnehmervertreter	1	0	1	100,0%	0,0%
8. Salzburg Museum GmbH	ja		Eigentümervertreter	4	4	8	50,0%	50,0%
			Arbeitnehmervertreter	3	1	4	75,0%	25,0%
9. Salzburger Regionalstadtbahn Projektgesellschaft mbH	ja		Eigentümervertreter	4	2	6	66,7%	33,3%
10. Salzburg AG für Energie, Verkehr und Telekommunikation	ja		Eigentümervertreter	8	2	10	80,0%	20,0%
			Arbeitnehmervertreter	2	3	5	40,0%	60,0%
11. Osterfestspiele Salzburg GmbH	ja		Eigentümervertreter	3	2	5	60,0%	40,0%
12. Innovation Salzburg GmbH		ja	Eigentümervertreter	6	2	8	75,0%	25,0%
13. Salzburger Tierkörperverwertungs-Gesellschaft m.b.H.	ja		Eigentümervertreter	12	1	13	92,3%	7,7%
14. Salzburger Land Tourismus Gesellschaft m.b.H.	ja		Eigentümervertreter	5	2	7	71,4%	28,6%
			Arbeitnehmervertreter	2	1	3	66,7%	33,3%
Zwischensumme Eigentümervertreter				80	35	115	69,6%	30,4%
Zwischensumme Arbeitnehmervertreter				19	7	26	73,1%	26,9%
Gesamtsumme Eigentümer- und Arbeitnehmervertreter				99	42	141	70,2%	29,8%

F. Textteil

1. Stadt Salzburg Beteiligungs GmbH

Firma: Stadt Salzburg Beteiligungs GmbH

Adresse: Mirabellplatz 4
5024 Salzburg

Rechtsform: GmbH

Firmenbuchnummer: FN 321046b

Gründung: Die Erklärung über die Errichtung der Gesellschaft datiert vom 18.12.2008.

Unternehmenszweck (lt. Punkt Viertens der Errichtungserklärung):

Gegenstand des Unternehmens ist der Erwerb, das Management und die Verwaltung sowie die Veräußerung von Beteiligungen an bestehenden oder neu gegründeten Unternehmen, soweit es sich um keine Wertpapierdienstleistungen oder sonstige Formen einer gewerblichen Vermögensverwaltung handelt.

Eigentümerversetreter der Stadtgemeinde Salzburg in der Generalversammlung:

Bis 8.5.2024: Bürgermeister Dipl.-Ing. Harald Preuner
Ab 8.5.2024: Bürgermeister Bernhard Auinger

Geschäftsführer: Mag. Alexander Molnar

Aufsichtsrat: Die Gesellschaft hat keinen Aufsichtsrat.

Stammkapital: 35.000,- €

Gesellschafter: Stadtgemeinde Salzburg
Anteil am Stammkapital in %: 100 %
Übernommene Stammeinlage: 35.000,- €

Beteiligungen an: Salzburger Parkgaragen Gesellschaft m.b.H.:
Stammkapital gesamt: 75.000,- €
Anteil in %: 60 %
Übernommene Stammeinlage: 45.000,- €
Salzburg Messe Beteiligungs GmbH:
Stammkapital gesamt: 35.000,- €
Anteil in %: 50 %
Übernommene Stammeinlage: 17.500,- €
Salzburger Flughafen GmbH.
Stammkapital gesamt: 22.000.000,- €
Anteil in %: 25 %
Übernommene Stammeinlage: 5.500.000,- €

Geschäftsjahr: Kalenderjahr

Größenklasse 2024: kleine Kapitalgesellschaft gem. § 221 Abs. 1 UGB

Abschlussprüfer: keiner

Sonstiges:

Gruppenbesteuerung:

Im Oktober 2009 wurden zwischen der Land Salzburg Beteiligungen GmbH (vormals Salzburger Beteiligungsverwaltungs GmbH) und der Stadt Salzburg Beteiligungs GmbH mehrere Beteiligungsgemeinschaften als Gruppenträger gebildet und zwischen dem jeweiligen Gruppenträger und den Gruppenmitgliedern Salzburg Messe Beteiligungs GmbH, Messezentrum Salzburg GmbH, Salzburger Flughafen GmbH, Carport Parkmanagement GmbH, Salzburg Airport Services GmbH und Salzburger Parkgaragen Gesellschaft m.b.H. ein Gruppenbildungs- und Steuerumlagevertrag abgeschlossen.

Den, im November 2009 eingereichten, Anträgen auf Gruppenbildung wurde mit Bescheiden des Finanzamtes Salzburg-Stadt vom 15.12.2009 und 29.1.2010 stattgegeben und das Bestehen der Gruppe ab der Veranlagung 2009 festgestellt.

Mit Gruppenfeststellungsbescheid des Finanzamtes Salzburg-Stadt vom 5.11.2012 wurde die Gruppe um die Secport Security Services GmbH erweitert.

Im Jahr 2023 wurde die Salzburg Airport Services GmbH als übertragende Gesellschaft rückwirkend zum 1.1.2023 auf die Salzburger Flughafen GmbH als übernehmende Gesellschaft verschmolzen. Durch die Verschmelzung ergeben sich keine Änderungen in Bezug auf die Besteuerung der Unternehmensgruppe.

Für den Gruppenbildungs- und Steuerumlagevertrag wurde die Belastungsmethode („stand-alone“-Methode) mit „internem Verlustvortrag“ gewählt.

1.1. Salzburger Parkgaragen Gesellschaft m.b.H

Firma:	Salzburger Parkgaragen Gesellschaft m.b.H.
Adresse:	Gstättengasse 15/IV 5020 Salzburg
Rechtsform:	GmbH
Firmenbuchnummer:	FN 68616g
Gründung:	Der ursprüngliche Gesellschaftsvertrag datiert vom 28.3.1972. Die vorletzte Änderung des Gesellschaftsvertrages stammt vom 4.9.2012. In der Generalversammlung am 30.9.2024 wurde eine durchgreifende Neufassung des Gesellschaftsvertrages beschlossen.

Unternehmenszweck (lt. § 2 des Gesellschaftsvertrages lt. Stand vom 4.9.2012):

Gegenstand und Zweck der Gesellschaft:

- (1) Gegenstand des nicht auf Gewinn gerichteten gemeinnützigen Unternehmens ist der Bau und Betrieb von Parkgaragen und Parkplätzen der Stadt Salzburg mit allen damit in Zusammenhang stehenden Nebeneinrichtungen, sowie die Finanzierung.
- (2) Die Gesellschaft ist berechtigt, daneben auch all jene Tätigkeiten auszuüben, oder sich an Gesellschaften zu beteiligen, die zur Durchführung ihrer Aufgaben nützlich oder notwendig sind.

Unternehmenszweck (lt. § 2 des neugefassten Gesellschaftsvertrages lt. GV-Beschluss vom 30.9.2024):

Gegenstand und Zweck der Gesellschaft:

- (1) Gegenstand des Unternehmens ist der Bau und Betrieb von Parkgaragen und Parkplätzen der Stadt Salzburg mit allen damit in Zusammenhang stehenden Nebeneinrichtungen, sowie die Finanzierung.
- (2) Die Gesellschaft ist berechtigt, daneben auch all jene Tätigkeiten auszuüben, oder sich an Gesellschaften zu beteiligen, die zur Durchführung ihrer Aufgaben nützlich oder notwendig sind.

Eigentümerversetreter in der

Generalversammlung: Geschäftsführer der Gesellschafter

Geschäftsführer: Mag. Helmut Sattler

Aufsichtsrat: Lt. § 11 Gesellschaftsvertrag besteht der Aufsichtsrat aus acht Mitgliedern. Die Gesellschafterinnen Stadt Salzburg Beteiligungs GmbH und Land Salzburg Beteiligungen GmbH entsenden je vier Mitglieder in den Aufsichtsrat.

Aufsichtsrat

Stand zum 31.12.2024: Mag. Dr. Tarik Mete, MBA, MA, MIM, BA, Vorsitzender
Tanja Graf, Stellvertreterin des Vorsitzenden
Mag. (FH) Hermann Wielandner
Peter Weiss

Julia Gehmacher
Mag. Trpimir Novokmet, BA, MA
Fabian Graf
Mag. Clemens Mitmesser

Im Berichtsjahr 2024 wurde am 30.9.2024 eine Stellvertreterin des Vorsitzenden gewählt, nachdem lt. Information der SPG nach dem Ausscheiden von Frau Elisabeth Krones-Frey im Jahr 2023 kein/e neue/r AR-Vorsitzender-Stellvertreter/in gewählt wurde.

Stammkapital: 75.000,- €

Gesellschafter: Stadt Salzburg Beteiligungs GmbH:
Anteil am Stammkapital in %: 60 %
Übernommene Stammeinlage: 45.000,- €
Land Salzburg Beteiligungen GmbH.
Anteil am Stammkapital in %: 40 %
Übernommene Stammeinlage: 30.000,- €

Beteiligung an: Arbeitsgemeinschaft Salzburger Parkgaragen Gesellschaft m.b.H. und
Contipark International Austria GmbH:
Anteil in %: 50 % ohne Kapitaleinlage

Geschäftsjahr: Kalenderjahr

Größenklasse 2024: kleine Kapitalgesellschaft gem. § 221 Abs. 1 UGB

Abschlussprüfer: keiner

1.2. Salzburg Messe Beteiligungs GmbH

Firma: Salzburg Messe Beteiligungs GmbH

Adresse: Franziskanergasse 5a
5020 Salzburg

Rechtsform: GmbH

Firmenbuchnummer: FN 320980f

Gründung: Der Gesellschaftsvertrag datiert vom 19.12.2008.

Unternehmenszweck (lt. Punkt Drittens des Gesellschaftsvertrages):

Gegenstand des Unternehmens ist:

- Der Erwerb, das Management, die Verwaltung und die Veräußerung von Beteiligungen, insbesondere die Verwaltung der Beteiligung an der Messezentrum Salzburg GmbH sowie von sonstigem Vermögen.

Die Gesellschaft kann alle damit zusammenhängenden Geschäfte tätigen, die zur Durchführung ihrer Aufgaben nützlich oder notwendig sind. Bankgeschäfte sind von der Tätigkeit der Gesellschaft ausgeschlossen.

Eigentümerversetreter in der Generalversammlung:

Geschäftsführer der Gesellschafter

Geschäftsführer:

Mag. Alexander Molnar
Mag. Christian Prucher, bis 31.5.2024
Mag. Thomas Kerschbaum, MBA, ab 1.6.2024

Aufsichtsrat:

Die Gesellschaft hat keinen Aufsichtsrat

Stammkapital:

35.000,- €

Gesellschafter:

Stadt Salzburg Beteiligungs GmbH:
Anteil am Stammkapital in %: 50 %
Übernommene Stammeinlage: 17.500,- €
Land Salzburg Beteiligungen GmbH:
Anteil am Stammkapital in %: 50 %
Übernommene Stammeinlage: 17.500,- €

Beteiligung an:

Messezentrum Salzburg GmbH:
Stammkapital gesamt: 56.000.000,- €
Anteil in %: 78,57 %
Übernommene Stammeinlage: 44.000.000,- €

Geschäftsjahr:

Kalenderjahr

Größenklasse 2024: kleine Kapitalgesellschaft gem. § 221 Abs. 1 UGB

Abschlussprüfer: keiner

Sonstiges:

Gruppenbesteuerung:

Im Oktober 2009 wurde zwischen der Land Salzburg Beteiligungs GmbH (vormals Salzburger Beteiligungsverwaltungs GmbH) und der Stadt Salzburg Beteiligungs GmbH eine Beteiligungsgemeinschaft als Gruppenträger gebildet und zwischen dem Gruppenträger und den Gruppenmitgliedern Salzburg Messe Beteiligungs GmbH und Messezentrum Salzburg GmbH ein Gruppen- und Steuerumlagevertrag abgeschlossen.

Dem, im November 2009 eingereichten, Antrag auf Gruppenbildung wurde mit Bescheid vom 29.1.2010 stattgegeben und das Bestehen der Gruppe ab der Veranlagung 2009 festgestellt.

Für den Gruppenbildungs- und Steuerumlagevertrag wurde die Belastungsmethode („standalone“-Methode) mit „internem Verlustvortrag“ gewählt.

1.2.1. Messezentrum Salzburg GmbH

Firma:	Messezentrum Salzburg GmbH
Adresse:	Am Messezentrum 1 5020 Salzburg
Rechtsform:	GmbH
Firmenbuchnummer:	FN 67914z
Gründung:	Der ursprüngliche Gesellschaftsvertrag datiert vom 26.1.1973. Die letzte Änderung des Gesellschaftsvertrages stammt vom 9.12.2009.

Unternehmenszweck (lt. § 3 des Gesellschaftsvertrages):

Gegenstand des Unternehmens:

Der Gegenstand des Unternehmens ist die Errichtung von Ausstellungshallen- und plätzen samt Zubehör sowie Fahrzeugabstellflächen und deren Vermietung beziehungsweise Verpachtung. Weiters ist Gegenstand des Unternehmens die Durchführung von Veranstaltungen aller Art sowie die Erbringung von Dienstleistungen im Veranstaltungswesen.

Die Gesellschaft ist zu allen Geschäften und Maßnahmen berechtigt, die zur Erreichung des angeführten Gesellschaftszweckes notwendig oder nützlich erscheinen oder geeignet sind, den Gesellschaftszweck zu fördern.

Eigentümerversorner in der

Generalversammlung: Geschäftsführer der Gesellschafter

Geschäftsführer: Dipl.-Ing. (FH) Alexander Kribus, MAS, MIM, MBA

Aufsichtsrat: Lt. § 11 Gesellschaftsvertrag besteht der Aufsichtsrat aus acht von den Gesellschaftern gemäß § 30c) GmbHG zu entsendenden Mitgliedern. Die Gesellschafterin Salzburg Messe Beteiligungs GmbH entsendet sechs Mitglieder, die Gesellschafterin Wirtschaftskammer Salzburg Holding GmbH entsendet zwei Mitglieder.

Aufsichtsrat

Stand zum 31.12.2024: Bernhard Auinger, Vorsitzender
KR Mag. Peter Genser, 1. Stellvertreter des Vorsitzenden
Dipl.-Ing. Harald Preuner, 2. Stellvertreter des Vorsitzenden
Dr. Florian Kreibich
Dr. Manfred Pammer
KR Andreas Teufl
Florian Iro, MBA
Univ.-Prof. Dr. Alfred Noll

Stammkapital: 56.000.000,- €

Gesellschafter:

Salzburg Messe Beteiligungs GmbH:


Anteil am Stammkapital in %: 78,57 %

Übernommene Stammeinlage: 44.000.000,- €

Wirtschaftskammer Salzburg Holding GmbH.

Anteil am Stammkapital in %: 21,43 %

Übernommene Stammeinlage: 12.000.000,- €

Darstellung der Beteiligungsverhältnisse zum 31.12.2024 als Organigramm:

Vorgänge während des Berichtsjahres 2024: Zum 16.7.2024 hat die Messezentrum Salzburg GmbH die Geschäftsanteile der EAFINITY Beteiligungsverwaltungs GmbH und die damit verbundenen Veranstaltungen erworben. Zuvor hat die RX Salzburg GmbH mit Einbringungsvertrag vom 14.6.2024 den Messebetrieb, welcher am Standort „Am Messezentrum 6, 5020 Salzburg“ betrieben wurde, im Wege der Einzelrechtsnachfolge in die EAFINITY Beteiligungsverwaltungs GmbH eingebracht. Die EAFINITY wurde seitens des RLX-Konzerns gegründet, um das operative Geschäft der RX Salzburg GmbH abzuspalten und veräußern zu können. Mit Generalversammlungsbeschluss vom 17.7.2024 wurde u.a. die Firma der EAFINITY Beteiligungsverwaltungs GmbH geändert und lautete hinkünftig Messezentrum Salzburg Service GmbH. In weiterer Folge wurde die Messezentrum Salzburg Service GmbH mit der Messezentrum Salzburg GmbH als übernehmenden Gesellschaft durch Aufnahme unter Berücksichtigung bzw. in Übereinstimmung mit den Bestimmungen des Art. I UmgrStG mit steuerlicher und schuldrechtlicher Rückwirkung auf den 17.7.2024 verschmolzen. Die erfolgte Verschmelzung wurde vom LG Salzburg als zuständiges Handelsgericht mit Wirkung ab dem 4.12.2024 bei der Messezentrum Salzburg GmbH im Firmenbuch eingetragen. Die Löschung der Messezentrum Service Salzburg GmbH infolge der erfolgten Verschmelzung mit der Messezentrum Salzburg GmbH wurde vom LG Salzburg als zuständiges Handelsgericht ebenfalls mit Wirkung ab dem 4.12.2024 im Firmenbuch eingetragen.

Beteiligung an:

Design Center Linz Betriebsgesellschaft mbH & Co KG:

Kommanditkapital gesamt: 35.000,- €, Anteil in %: 5 %

Anteilige Einlage (= Haftsumme): 1.750,- €

Anmerkung: Diese Beteiligung wurde im Zuge des Unternehmenskaufs RX/Eafinity zum 16.7.2024 von der MZS übernommen.

Geschäftsjahr:

Kalenderjahr

Größenklasse 2024:

mittelgroße Kapitalgesellschaft gem. § 221 Abs. 2 UGB

Abschlussprüfer 2024:

audit.salzburg.Wirtschaftsprüfung GmbH

1.3. Salzburger Flughafen GmbH

Firma:	Salzburger Flughafen GmbH
Adresse:	Innsbrucker Bundesstraße 95 5020 Salzburg
Rechtsform:	GmbH
Firmenbuchnummer:	FN 61365v
Gründung:	Der ursprüngliche Gesellschaftsvertrag datiert vom 22.6.1939. Die letzte Änderung des Gesellschaftsvertrages stammt vom 18.9.2018.

Unternehmenszweck (lt. § 2 des Gesellschaftsvertrages):

Gegenstand des Unternehmens:

1. Gegenstand des Unternehmens ist der Bau und Betrieb von Verkehrsflughäfen in Stadt und Land Salzburg mit allen damit im Zusammenhang stehenden Nebeneinrichtungen sowie deren Finanzierung.
2. Die Gesellschaft ist berechtigt, daneben auch alle jene Tätigkeiten auszuüben oder sich an Gesellschaften mit ähnlichem Gegenstand zu beteiligen, die zur Durchführung ihrer Aufgaben nützlich und notwendig sind.
3. Die Gesellschaft ist weiters berechtigt, Liegenschaften zu entwickeln und selbst oder durch Dritte zu bewirtschaften.

Eigentümerversorere in der

Generalversammlung: Geschäftsführer der Gesellschaft

Geschäftsführerin: Bettina Ganghofer, MA

Aufsichtsrat: Lt. § 7 Gesellschaftsvertrag besteht der Aufsichtsrat aus höchstens 10 Mitgliedern, die von der Generalversammlung gewählt werden sowie den gesetzlich vorgesehenen Arbeitnehmervertretern.

Aufsichtsrat

Stand zum 31.12.2024:

Eigentümerversorere:

Mag. Stefan Schnöll, Vorsitzender
Bernhard Auinger, Stellvertreter des Vorsitzenden
Mag. Alexander Diwald
Mag. Petra Mödlhammer-Prantner
Dr. Rémy Horcicka
Mag. Wolf Dieter Hofer
MMag. Christina König
Thomas Bösl
Sara Sturany, MSc.

Arbeitnehmervertreter:

Norbert Gruber
Claudia Typelt

Harald Frauenlob
Markus Schenk
Jonas Schrattenecker

Stammkapital: 22.000.000,- €

Gesellschafter: Land Salzburg Beteiligungen GmbH:
Anteil am Stammkapital in %: 75 %
Übernommene Stammeinlage: 16.500.000,- €
Stadt Salzburg Beteiligungs GmbH:
Anteil am Stammkapital in %: 25 %
Übernommene Stammeinlage: 5.500.000,- €

Beteiligungen an: Secport Security Services GmbH:
Stammkapital gesamt: 100.000,- €
Anteil in %: 100 %
Übernommene Stammeinlage: 100.000,- €
Carport Parkmanagement GmbH:
Stammkapital gesamt: 100.000,- €
Anteil in %: 85 %
Übernommene Stammeinlage: 85.000,- €
SCA Schedule Coordination Austria GmbH:
Stammkapital gesamt: 75.000,- €
Anteil in %: 3 %
Übernommene Stammeinlage: 2.250,- €

Geschäftsjahr: Kalenderjahr

Größenklasse 2024: große Kapitalgesellschaft gem. § 221 Abs. 3 UGB

Abschlussprüfer 2024: Wirtschaftstreuhand- und Beratungsgesellschaft m.b.H.

Sonstiges:

Die Salzburger Flughafen GmbH erstellt sowohl einen Einzelabschluss als auch einen Konzernabschluss. Der Konzernabschluss der Salzburger Flughafen GmbH umfasst die Einzelabschlüsse der Salzburger Flughafen GmbH und ihrer Tochtergesellschaften Secport Security Services GmbH und Carport Parkmanagement GmbH und bis 2022 auch der Salzburg Airport Services GmbH, die im Jahr 2023 rückwirkend zum 1.1.2023 auf die Salzburger Flughafen GmbH verschmolzen wurde.

Die Tochtergesellschaften Carport Parkmanagement GmbH (Erstkonsolidierung mit 1.1.2004) und die Secport Security Services GmbH (Erstkonsolidierung 1.1.2012) wurden in den Konzernabschluss 2024 einbezogen und vollkonsolidiert. Die Kapitalkonsolidierung erfolgte nach der Bruttomethode. Bei der durchgeführten Vollkonsolidierung wurden die Anteile an den Tochterunternehmen mit dem Buchwert des Eigenkapitals, der auf diesen Teil entfällt, verrechnet. Im Rahmen der Schuldenkonsolidierung wurden Forderungen und Verbindlichkeiten zwischen den verbundenen Unternehmen zum Bilanzstichtag abgestimmt und aufgerechnet. Die konzerninternen Aufwendungen und Erträge wurden im Zuge der Aufwands- und Ertragskonsolidierung aufgerechnet. Konzerninterne Zwischengewinne wurden durch eine Zwischenergebniseliminierung bereinigt.

Die im Jahr 2023 vorgenommene Verschmelzung der Salzburg Airport Services GmbH auf die Salzburger Flughafen GmbH erfolgte unter Fortführung der Buchwerte und Anwendung des Umgründungssteuer-

gesetzes steuerneutral. Daraus ergab sich ein Verschmelzungsgewinn von 388.859,83 €, der in der Gewinn- und Verlustrechnung 2023 der Salzburger Flughafen GmbH gesondert ausgewiesen wurde.

Im Folgenden werden die wichtigsten Informationen über die Tochtergesellschaften Secport Security Services GmbH und Carport Parkmanagement GmbH angegeben.

1.3.1. Secport Security Services GmbH

Firma:	Secport Security Services GmbH
Adresse:	Innsbrucker Bundesstraße 95 5020 Salzburg
Rechtsform:	GmbH
Firmenbuchnummer:	FN 378128x
Gründung:	Die Erklärung über die Errichtung der Gesellschaft datiert vom 27.3.2012, samt Nachtrag vom 19.4.2012. Die letzte Änderung stammt vom 18.9.2018 und hatte eine Neufassung der Erklärung über die Errichtung der Gesellschaft zur Folge.

Unternehmenszweck (lt. § 2 der Errichtungserklärung):

Gegenstand des Unternehmens

1. Gegenstand des Unternehmens ist die Organisation und das Management von Sicherheitsleistungen bei zivilen Flughäfen.
2. Die Gesellschaft ist berechtigt, daneben auch alle jene Tätigkeiten auszuüben, die zur Durchführung ihrer Aufgaben nützlich und notwendig sind.

Eigentümerversetreter in der

Generalversammlung: Geschäftsführerin des Gesellschafters

Geschäftsführer: Mag. Alexander Weiglhofer

Aufsichtsrat: Die Gesellschaft hat keinen Aufsichtsrat

Stammkapital: 100.000,- €

Gesellschafter: Salzburger Flughafen GmbH:
Anteil am Stammkapital in %: 100 %
Übernommene Stammeinlage: 100.000,- €

Beteiligungen: keine

Geschäftsjahr: Kalenderjahr

Größenklasse 2024: kleine Kapitalgesellschaft gem. § 221 Abs. 1 UGB

Abschlussprüfer: keiner

1.3.2. Carport Parkmanagement GmbH

Firma:	Carport Parkmanagement GmbH
Adresse:	Innsbrucker Bundesstraße 95 5020 Salzburg
Rechtsform:	GmbH
Firmenbuchnummer:	FN 199272y
Gründung:	Der ursprüngliche Gesellschaftsvertrag datiert vom 22.8.2000. Die letzte Änderung stammt vom 20.9.2018 und hatte eine Neufassung des Gesellschaftsvertrages zur Folge.

Unternehmenszweck (lt. § 2 des Gesellschaftsvertrages):

Gegenstand des Unternehmens

1. Gegenstand des Unternehmens ist der Betrieb von Parkhäusern und die Verwaltung von Parkflächen und die Erbringung von Informationsdiensten auf Flughäfen.
2. Die Gesellschaft ist berechtigt, daneben auch alle jene Tätigkeiten auszuüben, die zur Durchführung ihrer Aufgaben nützlich und notwendig sind.

Eigentümerversetreter in der

Generalversammlung: Geschäftsführerin und Geschäftsführer der Gesellschafter

Geschäftsführer: Mag. Wolfgang Mittermayr

Aufsichtsrat: Die Gesellschaft hat keinen Aufsichtsrat

Stammkapital: 100.000,- €

Gesellschafter: Salzburger Flughafen GmbH:
Anteil am Stammkapital in %: 85 %
Übernommene Stammeinlage: 85.000,- €
Contipark International Austria GmbH:
Anteil am Stammkapital in %: 15 %
Übernommene Stammeinlage: 15.000,- €

Beteiligungen: keine

Geschäftsjahr: Kalenderjahr

Größenklasse 2024: kleine Kapitalgesellschaft gem. § 221 Abs. 1 UGB

Abschlussprüfer: keiner

2. TSG Tourismus Salzburg GmbH

Firma:	TSG Tourismus Salzburg GmbH
Adresse:	Auerspergstraße 6 5020 Salzburg
Rechtsform:	GmbH
Firmenbuchnummer:	FN 143060 h
Gründung:	Der ursprüngliche Gesellschaftsvertrag datiert vom 20.2.1996. Die letzte Änderung des Gesellschaftsvertrages stammt vom 20.11.2003.

Unternehmenszweck (lt. § 2 des Gesellschaftsvertrages):

Gegenstand des Unternehmens

1. Gegenstand des Unternehmens ist daher insbesondere:
 - a) der Kongreßbetrieb
 - b) die Förderung des Tourismus und
 - c) der Betrieb des Paracelsus Bad- und Kurhauses im Interesse der Stadtgemeinde Salzburg.
2. Die Gesellschaft ist zu allen Geschäften und Maßnahmen berechtigt, die zur Erreichung des Gesellschaftszweckes notwendig oder nützlich erscheinen, insbesondere auch zur Kooperation mit anderen Institutionen, zum Erwerb von Beteiligungen und die Gründung von Tochtergesellschaften auch durch Ausgliederung, dies alles im Interesse der Erfüllung des Unternehmensgegenstandes.

Eigentümerversorger der Stadtgemeinde Salzburg in der Generalversammlung:

Bis 8.5.2024: Bürgermeister Dipl.-Ing. Harald Preuner
Ab 8.5.2024: Bürgermeister Bernhard Auinger

Geschäftsführerin: Christine Schönhuber, MBA

Aufsichtsrat: Lt. § 7 Gesellschaftsvertrag besteht der Aufsichtsrat aus insgesamt 5 von der Generalversammlung gewählten Mitgliedern sowie den gemäß § 110 (1) ArbVG entsendeten Mitgliedern.

Aufsichtsrat Stand zum 31.12.2024:

Eigentümerversorger:

KR Hannelore Schmidt, Vorsitzende
Cornelia Plank, 1. Stellvertreterin der Vorsitzenden
Markus Grüner-Musil, 2. Stellvertreter der Vorsitzenden
Vincent Pultar, BA
Mag. Stefanie Essl

Arbeitnehmersorger:

Silvio Wolf
Manfred Krennwallner
Daniela Forsthuber-Wittauer

Stammkapital:	1.000.000,- €
Gesellschafter:	Stadtgemeinde Salzburg: Anteil am Stammkapital in %: 100 % Übernommene Stammeinlage: 1.000.000,- €
Beteiligung an:	Stadt Salzburg Immobilien GmbH: Stammkapital gesamt: 37.000,- € Anteil in %: 1 % Übernommene Stammeinlage: 370,- €
Geschäftsjahr:	Kalenderjahr
Größenklasse 2024:	mittelgroße Kapitalgesellschaft gem. § 221 Abs. 2 UGB
Abschlussprüfer 2024:	HLB Intercontrol Austria GmbH Wirtschaftsprüfung und Steuerberatung

3. Stadt Salzburg Immobilien GmbH

Firma:	Stadt Salzburg Immobilien GmbH
Adresse:	Hubert-Sattler-Gasse 7A 5020 Salzburg
Rechtsform:	GmbH
Firmenbuchnummer:	FN 45784f
Gründung:	Der ursprüngliche Gesellschaftsvertrag datiert vom 22.1.1990, mit Nachtrag vom 13.2.1990. Die vorletzte Änderung stammt vom 20.12.2007 und hatte eine Neufassung des Gesellschaftsvertrages zur Folge. Die letzte Änderung des Gesellschaftsvertrages datiert vom 11.7.2024

Unternehmenszweck (lt. § 2 des Gesellschaftsvertrages):

Gegenstand des Unternehmens ist:

- a) Das Immobilienmanagement, insbesondere:
 - die Errichtung neuer Gebäude sowie die Sanierung und Instandhaltung bestehender Gebäude
 - der Erwerb, die Vermietung, die Verpachtung und die Verwertung von bebauten und unbebauten Liegenschaften sowie von Objekteinrichtungen
 - die Verwaltung von Liegenschaften
- b) die Besorgung bzw. Erbringung liegenschaftsbezogener Dienstleistungen,
- c) alle sonstigen Tätigkeiten und Maßnahmen, die zur Erreichung des Gesellschaftszweckes nützlich oder notwendig sind.

Eigentümerversprecherin, -sprecher der Stadtgemeinde Salzburg in der Generalversammlung:

Bis 8.5.2024: Stadträtin Anna Schiester, MA
Ab 8.5.2024: Bürgermeister-Stellvertreter Mag. Kay-Michael Dankl

Geschäftsführer: Dipl.-Ing. Univ. Tobias Fusban

Aufsichtsrat: Lt. § 8 Gesellschaftsvertrag besteht der Aufsichtsrat aus fünf Mitgliedern, die von der Gesellschafterin Stadtgemeinde Salzburg entsendet werden.

Aufsichtsrat

Stand zum 31.12.2024: KR Hannelore Schmidt, Vorsitzende
Ing. Peter Weiss, Stellvertreter der Vorsitzenden
Mag. Ingeborg Haller
Mag. Michaela Fischer
Dipl.-Ing. Christoph Bernd Brandstätter

Stammkapital: 37.000,- €

Gesellschafter: Stadtgemeinde Salzburg:
Anteil am Stammkapital in %: 99 %
Übernommene Stammeinlage: 36.630,- €
TSG Tourismus Salzburg GmbH:
Anteil am Stammkapital in %: 1 %
Übernommene Stammeinlage: 370,- €

Beteiligungen: keine

Geschäftsjahr: Kalenderjahr

Größenklasse 2024: kleine Kapitalgesellschaft gem. § 221 Abs. 1 UGB

Abschlussprüfer 2024: audit.salzburg.Wirtschaftsprüfung GmbH

4. Untersbergbahn GmbH

Firma:	Untersbergbahn GmbH
Adresse:	Dr.-Friedrich-Oedl-Weg 2 5083 St. Leonhard
Rechtsform:	GmbH
Firmenbuchnummer:	FN 53810h
Gründung:	Der ursprüngliche Gesellschaftsvertrag datiert vom 19.5.1958. Die vorletzte Änderung des Gesellschaftsvertrages stammt vom 5.2.1993. In der 78. Generalversammlung am 28.11.2022 wurde ein durchgreifend neu gefasster Gesellschaftsvertrag beschlossen, der mit der Eintragung ins Firmenbuch wirksam werden sollte, frühestens jedoch mit 1.1.2023. Die Eintragung im Firmenbuch erfolgte am 5.1.2023.

Unternehmenszweck (lt. § 2 des Gesellschaftsvertrages):

Gegenstand des Unternehmens:

1. Gegenstand des Unternehmens ist der Bau und Betrieb einer Seilbahn auf den Untersberg sowie die Errichtung und der Betrieb von Unternehmungen aller Art, die dem Gesellschaftszweck unmittelbar oder mittelbar dienen.
2. Auf die Gesellschaft sind die Bestimmungen des Salzburg Corporate Governance Kodex (SCGK) in seiner jeweils geltenden Fassung anzuwenden.

Eigentümerversetreter der Stadtgemeinde Salzburg in der Generalversammlung:

Bis 8.5.2024: Bürgermeister Dipl.-Ing. Harald Preuner
Ab 8.5.2024: Bürgermeister Bernhard Auinger

Geschäftsführer: Dipl.-Ing. Alexander Schrank

Aufsichtsrat: Lt. § 8 Gesellschaftsvertrag besteht der Aufsichtsrat aus acht von den Gesellschaftern zu entsendenden Mitgliedern, wobei je ein Mitglied von den Gesellschaftern Land Salzburg und Marktgemeinde Grödig und sechs Mitglieder von der Stadtgemeinde Salzburg entsendet werden.

Aufsichtsrat Stand zum 31.12.2024:

Eigentümerversetreter:
Andrea Brandner, Vorsitzende
Christian Morgner, Stellvertreter der Vorsitzenden
Monika Eibl
Melanie Nicole Leitner
Mag. Michaela Fischer
Burkhard Riss
Mag. Manfred Jenni
Arbeitnehmervertreter:
René Sabathi

Stammkapital:	1.816.820,85 €
Gesellschafter:	Stadtgemeinde Salzburg: Anteil am Stammkapital in %: 96,80 % Übernommene Stammeinlage: 1.758.682,59 € Land Salzburg: Anteil am Stammkapital in %: 1,60 % Übernommene Stammeinlage: 29.069,13 € Marktgemeinde Grödig: Anteil am Stammkapital in %: 1,60 % Übernommene Stammeinlage: 29.069,13 €
Beteiligungen:	keine
Geschäftsjahr:	Kalenderjahr
Größenklasse 2024:	kleine Kapitalgesellschaft gem. § 221 Abs. 1 UGB
Abschlussprüfer:	Wirtschaftstreuhand- und Beratungsgesellschaft m.b.H.

5. Kommunale gswb Liegenschaftsverwaltung GmbH

Firma: Kommunale gswb Liegenschaftsverwaltung GmbH

Adresse: Ignaz-Harrer-Straße 84
5020 Salzburg

Rechtsform: GmbH

Firmenbuchnummer: FN 256485i

Gründung: Der ursprüngliche Gesellschaftsvertrag datiert vom 6.12.2004. Die letzte Änderung betraf die Neufassung des Gesellschaftsvertrages vom 18.3.2021.

Unternehmenszweck (lt. Punkt Viertens des Gesellschaftsvertrages):

Gegenstand des Unternehmens ist:

- a) die Verwaltung der in der beigeschlossenen Liste Beilage ./1 angeführten, im Eigentum der Stadtgemeinde Salzburg stehenden Liegenschaften, dies vorbehaltlich aller Änderungen durch die Stadtgemeinde Salzburg;
- b) die Erbringung liegenschaftsbezogener Dienstleistungen, insbesondere hinsichtlich der unter a) angeführten Liegenschaften, wie zum Beispiel die Durchführung von Sanierungen größeren Umfanges sowie von Erhaltungs- und Verbesserungsarbeiten
- c) die Vornahme und Durchführung von allen Handlungen und Maßnahmen, die dem Gesellschaftszweck förderlich und nützlich sind.

Eigentümerversprecher, -vertreter der Stadtgemeinde Salzburg in der Generalversammlung:

Bis 8.5.2024: Stadträtin Andrea Brandner
Ab 8.5.2024: Bürgermeister-Stellvertreter Mag. Kay-Michael Dankl

Geschäftsführer: Dr. Dirk-Peter Rassaerts, bis 30.9.2024
Mag. Dr. Ferdinand Hochleitner, MBA, ab 1.10.2024

Aufsichtsrat: Die Gesellschaft hat keinen Aufsichtsrat

Stammkapital: 35.000,- €

Gesellschafter: Stadtgemeinde Salzburg:
Anteil am Stammkapital in %: 80 %
Übernommene Stammeinlage: 28.000,- €
Gemeinnützige Salzburger Wohnbaugesellschaft m.b.H.:
Anteil am Stammkapital in %: 20 %
Übernommene Stammeinlage: 7.000,- €

Beteiligungen: keine

Geschäftsjahr: Kalenderjahr

Größenklasse 2024:	Kleine Kapitalgesellschaft gem. § 221 Abs. 1 UGB
Abschlussprüfer 2024:	Wirtschaftstreuhand- und Beratungsgesellschaft m.b.H.

6. Gemeinnützige Salzburger Wohnbaugesellschaft m.b.H.

Firma:	Gemeinnützige Salzburger Wohnbaugesellschaft m.b.H.
Adresse:	Ignaz-Harrer-Str. 84 5020 Salzburg
Rechtsform:	GmbH
Firmenbuchnummer:	FN 54499x
Gründung:	Der ursprüngliche Gesellschaftsvertrag datiert vom 18.3.1939. Die letzte Änderung erfolgte im Jahr 2020 mit der Neufassung des Gesellschaftsvertrages am 9.7.2020.

Unternehmenszweck (lt. § 2 des Gesellschaftsvertrages):

Gegenstand und Zweck des Unternehmens:

- 1) Die Gesellschaft hat ihre Tätigkeit unmittelbar auf die Erfüllung dem Gemeinwohl dienender Aufgaben des Wohnungs- und Siedlungswesens zu richten, ihr Vermögen der Erfüllung solcher Aufgaben zu widmen und ihren Geschäftsbetrieb regelmäßig prüfen und überwachen zu lassen.
- 2) Gegenstand und Zweck des Unternehmens ist die Errichtung und Verwaltung von Wohnungen mit einer Nutzfläche von höchstens 150 m² mit normaler Ausstattung, von Eigenheimen mit höchstens zwei Wohnungen dieser Art und von Heimen, sowie Sanierungen größeren Umfanges im Inland, je nach den Grundsätzen der Sparsamkeit, Wirtschaftlichkeit und Zweckmäßigkeit des Wohnungsgemeinnützigkeitsgesetzes (WGG).
- 3) Das Unternehmen darf darüber hinaus nur die im § 7 Absatz 1 bis 3 WGG bezeichneten Geschäfte betreiben. Andere im Rahmen ordnungsgemäßer Wirtschaftsführung notwendig werdende Geschäfte, sowie die Beteiligung an anderen als den in § 7 Absatz 3 Z. 9 und 10 WGG angeführten Unternehmen bedürfen nach § 7 Absatz 4 WGG der Zustimmung der Salzburger Landesregierung.

Eigentümerversorner der Stadtgemeinde Salzburg in der Generalversammlung:

Bis 8.5.2024: Bürgermeister Dipl.-Ing. Harald Preuner
Ab 8.5.2024: Bürgermeister-Stellvertreter Mag. Kay-Michael Dankl

Geschäftsführer:

Dr. Dirk-Peter Rassaerts, bis 30.9.2024
Mag. Dr. Ferdinand Hochleitner, MBA ab 1.10.2024

Aufsichtsrat:

Lt. § 9 Gesellschaftsvertrag besteht der Aufsichtsrat aus acht von den Gesellschaftern zu entsendenden Personen, wobei vier Personen vom Land Salzburg und vier Personen von der Stadtgemeinde Salzburg entsandt werden.

Aufsichtsrat

Stand zum 31.12.2024:

Eigentümerversorner:

Dr. Christoph Fuchs, Vorsitzender
Mag. Patrick Pfeifenberger, Stellvertreter des Vorsitzenden
Mag. Delfa Kusic
Mag. Peter Linhuber

Mag. Wolfgang Mayer
Vincent Pultar, BA
Wolfgang Schwetz MSc, BA, MRICS
Mag. Philipp Schrangl

Arbeitnehmervertreter:

Franz Nadegger
Michael Perkmann
Hubert Zehentner
Ing. Johannes Innerhofer

Stammkapital: 3.190.400,- €

Gesellschafter: Land Salzburg:
Anteil am Stammkapital in %: 50 %
Übernommene Stammeinlage: 1.595.200,- €
Stadtgemeinde Salzburg:
Anteil am Stammkapital in %: 50 %
Übernommene Stammeinlage: 1.595.200,- €

Beteiligungen: Kommunale gswb Liegenschaftsverwaltung GmbH
Stammkapital gesamt: 35.000,- €
Anteil in %: 20 %
Übernommene Stammeinlage: 7.000,- €

ARGE Harlander-gswb-Seniorenpflegeheim Schwarzach
(Gesellschaftsvertrag vom 5.3.2021):
Bareinlagen gesamt: 20.000,- €
Anteil in %: 50 %
Einbezahlte Bareinlage GSWB: 10.000,- €

Geschäftsjahr: Kalenderjahr

Größenklasse 2024: große Kapitalgesellschaft gemäß § 221 Abs. 3 UGB,
fünffach große Gesellschaft gemäß § 271a Abs. 1 UGB

Abschlussprüfer 2024: Österreichischer Verband gemeinnütziger Bauvereinigungen –
Revisionsverband

7. Zoo Salzburg Gemeinnützige GmbH

Firma:	Zoo Salzburg Gemeinnützige GmbH
Adresse:	Hellbrunner Straße 60 5081 Anif
Rechtsform:	GmbH
Firmenbuchnummer:	FN 235890y
Gründung:	Der ursprüngliche Gesellschaftsvertrag datiert vom 30.5.2003. Die letzte Änderung des Gesellschaftsvertrages stammt vom 24.3.2004.

Unternehmenszweck (lt. § 2 des Gesellschaftsvertrages):

Gegenstand des Unternehmens:

1. Der Gegenstand des Unternehmens ist
 - a) der Betrieb und die Erhaltung des „Zoo Salzburg, Natur- und Artenschutzzentrum Salzburg“;
 - b) die Pflege und Förderung der öffentlichen Bewusstseinsbildung über das Verständnis für Tiere, ihren Lebensraum und ihr Verhalten;
 - c) die Erhaltung und das Management bedrohter Tierarten außerhalb und innerhalb ihrer Lebensräume und in diesem Zusammenhang die aktive Unterstützung der jeweiligen Erhaltungszuchtprogramme;
 - d) die praktische Unterstützung und Betreuung wissenschaftlicher Arbeiten der Zoologie, Ethnologie, Veterinärmedizin und Zoopädagogik;
 - e) die eigenverantwortliche Erarbeitung, Dokumentation und Publikation von wissenschaftlichen Forschungs- und Lehrvorhaben, die der Förderung der Tiergartenbiologie, der Zoo- und Wildtiermedizin und dem Natur- und Artenschutz dienen.
2. Die Führung des „Salzburger Tiergarten Hellbrunn“ erfolgt unter Gewährleistung des Zutritts für Jedermann zu festgelegten Öffnungszeiten und üblichen Zutritts- und Aufenthaltsbedingungen und ganzjähriger Betriebspflicht.
3. Als Stätte der Begegnung von Mensch und Tier soll einer breiten Öffentlichkeit Interesse und Verständnis für die Tierwelt dieser Erde durch eine sinnvolle Auswahl von Tierformen vermittelt werden. Die Gesellschaft hat damit erwachsenenbildnerische Aufgaben und Volksbildungsaufgaben zu erfüllen. Die Funktion als städtischer Erholungsraum ist zu gewährleisten. Dabei sind die Eintrittspreise unter Bedachtnahme auf soziale Aspekte festzulegen.
4. Die Gesellschaft ist zu allen Geschäften und Maßnahmen berechtigt, die zur Erreichung des Gesellschaftszwecks nützlich oder notwendig sind, insbesondere zur Übernahme von Beteiligungen in jeder Rechtsform an anderen Unternehmen und Gesellschaften, sowie zur Gründung und zum Beitritt zu Einrichtungen und Institutionen im Sinne des § 4 Abs. 4 Z 5 EstG 1988 in der Fassung BGBl 1990/281, solange sie dem Unternehmenszweck entsprechen. Ausgenommen hievon ist die Beteiligung von und an Bankgeschäften.

**Eigentümerversorger der
Stadtgemeinde Salzburg in
der Generalversammlung:**

Bis 8.5.2024: Bürgermeister Dipl.-Ing. Harald Preuner
Ab 8.5.2024: Bürgermeister Bernhard Auinger

Geschäftsführerin: Mag. Sabine Grebner

Aufsichtsrat:	Lt. § 11 Gesellschaftsvertrag besteht der Aufsichtsrat aus höchstens acht von der Generalversammlung gewählten Mitgliedern.
Aufsichtsrat Stand zum 31.12.2024:	Eigentümerversorere: Dr. Josef Schöchl, Vorsitzender Philip Gsöllpointner, Stellvertreter des Vorsitzenden Andrea Brandner Dr. Lisa Virtbauer Dr. Christian Menzel Marlene Svazek, BA Mag. Gabriele Fidler Sebastian Lankes, BEd., MEd. Arbeitnehmervertreter: Christopher Köppl
Stammkapital:	218.000,- €
Gesellschafter:	Land Salzburg: Anteil am Stammkapital in %: 50 % Übernommene Stammeinlage: 109.000,- € Stadtgemeinde Salzburg: Anteil am Stammkapital in %: 50 % Übernommene Stammeinlage: 109.000,- €
Beteiligungen:	keine
Geschäftsjahr:	Kalenderjahr
Größenklasse 2024:	mittelgroße Kapitalgesellschaft gem. § 221 Abs. 2 UGB
Abschlussprüfer 2024:	Moore Salzburg GmbH Wirtschaftsprüfungs- und Steuerberatungsgesellschaft

8. Salzburg Museum GmbH

Firma:	Salzburg Museum GmbH
Adresse:	Mozartplatz 1 5020 Salzburg
Rechtsform:	GmbH
Firmenbuchnummer:	FN 355646i
Gründung:	Der ursprüngliche Gesellschaftsvertrag datiert vom 14.10.2010. Die letzte Änderung des Gesellschaftsvertrages stammt vom 23.2.2012.

Unternehmenszweck (lt. Punkt Drittens des Gesellschaftsvertrages):

Gegenstand des Unternehmens:

1. Gegenstand des Unternehmens ist:
 - a) die Führung des gesamten Betriebes „Salzburg Museum“ einschließlich des Museums-Shops;
 - b) die Erhaltung und Gestaltung von Räumen und Objekten, die der musealen Nutzung dienen;
 - c) die Erstellung von Konzepten für Ausstellungen und Museen sowie die Planung und Durchführung von Ausstellungen.
2. Das „Salzburg Museum“, dessen Betrieb durch die Gesellschaft zu führen ist, hat den Zweck, durch seine Sammlungen sowie seine sonstigen wissenschaftlichen, volksbildnerischen und organisatorischen Einrichtungen der Kunde von Kultur und der Geschichte des Landes und der Stadt Salzburg von der Urzeit bis zur Gegenwart zu dienen. Seine Aufgaben sind:
 - a) die Sammlung, Bewahrung und Erhaltung von Gegenständen, die als Kunstwerke oder als geschichtliche Dokumente zu werten sind,
 - b) die wissenschaftliche Bearbeitung der Sammlungsgegenstände,
 - c) die Darstellung und Vermittlung der Geschichte von Stadt Salzburg und Land Salzburg in wissenschaftlich fundierter und publikumswirksamer Weise.
3. Die Führung des „Salzburg Museum“ hat unter Gewährleistung des Zutrittes für Jedermann zu festgelegten Öffnungszeiten und üblichen Zutritts- und Aufenthaltsbedingungen und ganzjähriger Betriebspflicht zu erfolgen.
4. Die Gesellschaft strebt durch intensive Vermittlungsarbeit und ein breites Programmangebot die aktive Einbeziehung eines vielfältigen und vielschichtigen Publikums in seine Aktivitäten an. Die Gesellschaft hat daher Tätigkeiten auf den Gebieten der Volksbildung, der Kunst sowie der Kulturwissenschaft zu erfüllen.
5. Die Gesellschaft ist zu allen Geschäften und Maßnahmen berechtigt, die zur Erreichung des Gesellschaftszweckes nützlich oder notwendig sind.
6. Im Hinblick auf den Unternehmensgegenstand „Betriebsführung des Salzburg Museum“ gehen weder Liegenschaften noch Kunstgegenstände in das Eigentum der Gesellschaft über.
7. Weiterer Gegenstand des Unternehmens ist die Betriebsführung anderer Museen einschließlich allfälliger damit verbundener Kooperationen mit diesen Museen – gemäß den abzuschließenden Betriebsführungs- beziehungsweise Kooperationsverträgen.

**Eigentümerversorger der
Stadtgemeinde Salzburg in
der Generalversammlung:**

Bis 8.5.2024: Bürgermeister-Stellvertreter Bernhard Auinger
Ab 8.5.2024: Bürgermeister Bernhard Auinger

Geschäftsführer:	Dr. Martin Hochleitner
Aufsichtsrat:	Lt. Punkt Zehntens des Gesellschaftsvertrages besteht der Aufsichtsrat aus acht Mitgliedern. Aufgrund ihrer Funktion gehören dem Aufsichtsrat der Bürgermeister der Stadtgemeinde Salzburg sowie das für das Salzburg Museum zuständige Mitglied der Salzburger Landesregierung an. Die vorgenannten Mandatsträger sind berechtigt, ihre funktionsmäßige Berufung in den Aufsichtsrat der Gesellschaft zu delegieren.
Aufsichtsrat Stand zum 31.12.2024:	<p>Eigentümerversorere: Bernhard Auinger, Vorsitzender Dr. Brigitta Pallauf, Stellvertreterin des Vorsitzenden Susanne Dittrich-Allerstorfer Mag. Bernhard Rippel Dr. Peter Kramml Andreas Gfrerer Andrea Brandner Nadine Weixler</p> <p>Arbeitnehmervertreter: Martin Fürst Mag. Werner Friepesz Mag. Dr. Christian Flandera Mag. Ulrike Hampel</p>
Stammkapital:	35.000,- €
Gesellschafter:	Land Salzburg: Anteil am Stammkapital in %: 50 % Übernommene Stammeinlage: 17.500,- € Stadtgemeinde Salzburg: Anteil am Stammkapital in %: 50 % Übernommene Stammeinlage: 17.500,- €
Beteiligungen:	keine
Geschäftsjahr:	Kalenderjahr
Größenklasse 2024:	mittelgroße Kapitalgesellschaft gem. § 221 Abs. 2 UGB
Abschlussprüfer 2024:	audit.salzburg.Wirtschaftsprüfung GmbH

9. Salzburger Regionalstadtbahn Projektgesellschaft mbH

Firma:	Salzburger Regionalstadtbahn Projektgesellschaft mbH
Adresse:	Mozartplatz 4 5020 Salzburg
Rechtsform:	GmbH
Firmenbuchnummer:	FN 512335i
Gründung:	Der Gesellschaftsvertrag datiert vom 24.4.2019; die Neueintragung der Firma im Firmenbuch erfolgte am 16.5.2019.

Unternehmenszweck (lt. Punkt Drittens des Gesellschaftsvertrages):

Zweck und Gegenstand des Unternehmens:

1. Zweck und Gegenstand des Unternehmens ist die Planung und Projektierung der Infrastrukturen des schienengebundenen Öffentlichen Personennah- und –regionalverkehrs (ÖPNRV) in der Landeshauptstadt Salzburg und in deren Einzugsgebiet, insbesondere:
 - a) die Planung und Projektierung (bis zur Genehmigungsreife) der unterirdischen Verlängerung der Salzburger Lokalbahnlinie S1/S11 vom Salzburger Hauptbahnhof (unterirdischer Lokalbahn) bis zum Mirabellplatz;
 - b) die Planung der technischen Machbarkeit beziehungsweise Vorbereitung der Systementscheidung zu einer möglichen späteren Weiterführung der S1/S11 in Richtung Süden.
2. Nach Abarbeitung der prioritär vorangegangenen Projekte und nach Maßgabe noch zu fassender Gesellschafterbeschlüsse ist weiterer Zweck und Gegenstand des Unternehmens die Planung möglicher weiterer Projekte im Bereich der öffentlichen Infrastruktur, insbesondere:
 - a) der Streckenverlängerung der S1/S11 bis Hallein;
 - b) des partiellen zweigleisigen Ausbaus der SLB-Strecke vom Hauptbahnhof bis Bürmoos;
 - c) einer Schienenverbindung vom Messegelände (Terminal für den Reisebus-Tourismus) entlang der Autobahn A1 zur S1/S11 nahe der Plainbrücke;
 - d) der Nutzung der bestehenden (derzeit nur für den Güterverkehr als Anschlussbahn genutzten) Stieglbahn als Nahverkehrsverbindung vom Stadtteil Maxglan in Richtung Hauptbahnhof und Zentrum;
 - e) von Verknüpfungen zwischen der Salzburger Lokalbahn (S1/S11) und den ÖBB S-Bahnlinien S2/S3 (Straßwalchen – Salzburg Hauptbahnhof, Bad Reichenhall – Schwarzach/St. Veit) im Zuge der Errichtung der unterirdischen Verlängerung der Salzburger Lokalbahn zum Mirabellplatz.Bei Beschlussfassungen über Entscheidungen zu den Punkten 2. b) und 2. c) im Aufsichtsrat und in der Generalversammlung ist die Einstimmigkeit erforderlich.
3. Die Gesellschaft hat die Aufgaben nach den Grundsätzen der Gesetzmäßigkeit, Sparsamkeit, Wirtschaftlichkeit und Zweckmäßigkeit zu besorgen und dabei einen allgemein anerkannten technischen, ökologischen, ökonomischen und gesellschaftlichen Konsens hinsichtlich der Anlagenkonfigurationen anzustreben.
4. Auf die Gesellschaft sind die Bestimmungen des Land Salzburg Corporate Governance Kodex (SCGK) in seiner jeweils geltenden Fassung und die Verhaltensrichtlinien der Stadtgemeinde Salzburg für städtische Beteiligungen in ihrer jeweils geltenden Fassung anzuwenden.
5. Nach Maßgabe weiterer noch zu fassender Gesellschafterbeschlüsse wird zu entscheiden sein, ob die Gesellschaft die vorgenannten Infrastrukturen selbst errichtet und diese nach Fertigstellung

Dritten entgeltlich zum Betrieb überläßt, die eigenen Planungs- und Projektierungsleistungen entgeltlich an einen Dritten überträgt oder von Vornherein einen Dritten beauftragt, die Planungs- und Projektierungsleistungen entgeltlich zu erbringen.

**Eigentümerversreter der
Stadtgemeinde Salzburg in
der Generalversammlung:**

Bis 8.5.2024: Bürgermeister Dipl.-Ing. Harald Preuner
Ab 8.5.2024: Bürgermeister Bernhard Auinger

Geschäftsführer:

Dipl.-Ing. Stefan Knittel, MBA

Aufsichtsrat:

Lt. Punkt Elftens Gesellschaftsvertrag besteht der Aufsichtsrat aus sechs Mitgliedern. Jeder Gesellschafter entsendet zwei Mitglieder in den Aufsichtsrat.

Aufsichtsrat

Stand zum 31.12.2024:

Dipl.-Ing. (BA) Christian Struber, MBA, Vorsitzender
Mag. Josef Weilharter, LL.B., Stellvertreter des Vorsitzenden
Mag. Daniela Kinz
MMag. Christina Staude
Dr. Martin Floss, MBA
Mag. Thomas Kerschbaum, MBA

Stammkapital:

36.000,- €

Gesellschafter:

Land Salzburg:
Anteil am Stammkapital: Ein Drittel
Übernommene Stammeinlage: 12.000,- €
Stadtgemeinde Salzburg:
Anteil am Stammkapital: Ein Drittel
Übernommene Stammeinlage: 12.000,- €
Salzburg Linien Verkehrsbetriebe GmbH:
Anteil am Stammkapital: Ein Drittel
Übernommene Stammeinlage: 12.000,- €

Beteiligungen:

keine

Geschäftsjahr:

Kalenderjahr

Größenklasse 2024:

kleine Kapitalgesellschaft gem. § 221 Abs. 1 UGB

Abschlussprüfer 2024:

audit.salzburg.Wirtschaftsprüfung GmbH

10. Salzburg AG für Energie, Verkehr und Telekommunikation

Firma:	Salzburg AG für Energie, Verkehr und Telekommunikation
Adresse:	Bayerhamerstraße 16 5020 Salzburg
Rechtsform:	AG
Firmenbuchnummer:	FN 51350s
Gründung:	Die ursprüngliche Satzung datiert vom 26.10.1920. Die Neufassung der Satzung stammt vom 13.4.2000. Die vorletzte Änderung der Satzung erfolgte am 5.4.2016 und die letzte Änderung der Satzung erfolgte am 26.9.2023.

Unternehmenszweck (lt. § 2 der Satzung vom 26.9.2023):

Gegenstand und Zweck:

1. Der Gegenstand des Unternehmens ist die Erzeugung, Beschaffung, Übertragung und Verteilung von elektrischer Energie für die Abgabe an Verbraucher und für den eigenen Bedarf, der Handel mit elektrischer Energie sowie die Errichtung und der Betrieb der dazu nötigen Anlagen.
2. Gegenstand des Unternehmens ist weiters das Aufsuchen, die Gewinnung und Erzeugung sowie der Erwerb und der Vertrieb von Gas, Fernwärme oder anderer Energieträger, insbesondere die Versorgung des Bundeslandes Salzburg und der Stadt Salzburg mit Gas, Fernwärme oder anderen Energieträgern und zu diesem Zweck die Errichtung und der Betrieb von Erzeugungs-, Durchleitungs-, Verteilungs- und Installationsanlagen.
3. Gegenstand des Unternehmens ist die Gewinnung, Beschaffung und Verteilung von Wasser sowie die Durchführung von Leitungsverlegungen einschließlich Hausanschlüsse für Wasser, insbesondere der Betrieb der Wasserwerke in der Stadt Salzburg.
4. Gegenstand des Unternehmens ist auch die Förderung von Maßnahmen für den volkswirtschaftlich sinnvollen Einsatz von elektrischer Energie unter Bedachtnahme auf den Umweltschutz.
5. Unternehmensziele der Gesellschaft als Elektrizitäts- und Erdgasunternehmen sind gemäß Salzburger Landeselektrizitätsgesetz 1979 i.d.g.F. sowie Gaswirtschaftsgesetz 2000 i.d.g.F., dass die Gesellschaft als kunden- und wettbewerbsorientierter Anbieter von Dienstleistungen nach den Grundsätzen einer sicheren, kostengünstigen, natur- und umweltverträglichen und effizienten Bereitstellung der nachgefragten Dienstleistungen sowie eines wettbewerbsorientierten und wettbewerbsfähigen Elektrizitäts- und Erdgasmarktes zu agieren hat.
6. Gegenstand des Unternehmens ist weiters die Erbringung von Eisenbahnverkehrsleistungen und die Beförderung von Personen und Gütern, insbesondere der Betrieb
 - a) von Bahnen,
 - b) von Seilbahnen und Aufzügen,
 - c) von Kraftwagen, Obus- und Autobuslinien,
 - d) von sonstigen Verkehrsmitteln aller Art,wobei die Erbringung (umfasst die Planung, den Aufbau oder den Betrieb selbst) unmittelbar durch die Gesellschaft selbst oder durch die Tochtergesellschaft der Gesellschaft, die Salzburg Linien Verkehrsbetriebe GmbH (FN 594272f), erfolgen kann.

Die Gesellschaft hat das Verkehrsangebot der ehemaligen Salzburger Stadtwerke Aktiengesellschaft (vergleiche § 1 Absatz 2) im Jahr 1999 auch künftig aufrecht zu erhalten und künftig Verkehrsleistungen, die über das Verkehrsangebot 1999 hinausgehen und im öffentlichen Interesse erbracht

werden, nach Maßgabe des Bestellerprinzips und unter Wahrung des Grundsatzes der Eigenwirtschaftlichkeit zu erbringen bzw. durch die Salzburg Linien Verkehrsbetriebe GmbH (FN 594272f) aufrechterhalten und erbringen zu lassen. Ausnahmen – auch auf der Ebene der Salzburg Linien Verkehrsbetriebe (FN 594272f) – bedürfen der Zustimmung durch Beschluss der Hauptversammlung mit einer Mehrheit von mindestens 75 % des Grundkapitals.

7. Ferner ist Gegenstand des Unternehmens die Erbringung von Dienstleistungen der Informationstechnik aller Art, insbesondere der Telekommunikation und der automatischen Datenverarbeitung, die Planung, Errichtung und der Betrieb elektronischer Kommunikationsanlagen und damit zusammenhängender Anlagen und Einrichtungen, insbesondere des Kabelfernsehens, die Weitergabe von audiovisuellen Kommunikationsprodukten, die Erlangung aller Rechte und der Betrieb aller Gewerbe, die dazu notwendig und nützlich sind.
8. Die Gesellschaft ist berechtigt, für vorstehende Unternehmenszwecke sich an anderen Unternehmen der vorgenannten und ähnlichen Art zu beteiligen, solche Unternehmen zu erwerben und zu errichten sowie alle Geschäfte, einschließlich Unternehmensverträge einzugehen, die geeignet sind, den Geschäftszweck der Gesellschaft zu fördern.
9. Die Gesellschaft ist berechtigt, alle Maßnahmen zu ergreifen und Tätigkeiten auszuüben, die unmittelbar oder mittelbar mit dem Unternehmensgegenstand zusammenhängen oder sich aus dem Betrieb von Hilfs- und Nebentätigkeiten ergeben. Im Zusammenhang damit kann die Gesellschaft die dazu erforderlichen oder diesem Zweck dienenden Geschäfte abschließen, Aufträge ausführen, Unternehmen errichten, betreiben bzw. sich an solchen Unternehmen beteiligen oder solche Unternehmen erwerben.
10. Die Gesellschaft ist nicht zur Veräußerung, Stilllegung, Ausgliederung oder Einschränkung der durch Verschmelzung von der Salzburger Stadtwerke Aktiengesellschaft übernommenen Betriebe "Wasserwerke" und "Verkehr" bzw. Veräußerung von Geschäftsanteilen an der Salzburg Linien Verkehrsbetriebe GmbH (FN 594272f) berechtigt. Ausnahmen werden durch Beschluss der Hauptversammlung mit einer Mehrheit von mindestens 75 % des Grundkapitals erteilt. Die Ausübung der Gesellschafterrechte in der Generalversammlung der Salzburg Linien Verkehrsbetriebe GmbH (FN 594272f) bedarf in Bezug auf einen Verkauf oder die Ausgliederung des Unternehmens oder eines wesentlichen Betriebs der Salzburg Linien Verkehrsbetriebe GmbH (FN 594272f) eines Beschlusses der Hauptversammlung mit einer Mehrheit von mindestens 75 % des Grundkapitals.

**Eigentümerversorger der
Stadtgemeinde Salzburg in
der Hauptversammlung:**

Bis 8.5.2024: Bürgermeister Dipl.-Ing. Harald Preuner
Ab 8.5.2024: Bürgermeister Bernhard Auinger

Vorstand:

MMag. Michael Baminger, E.M.B.L.-HSG
Dipl.-Ing. Herwig Struber, MSc.,

Aufsichtsrat:

Lt. § 8 der Satzung besteht der Aufsichtsrat aus zehn von der Hauptversammlung gewählten Personen.

Aufsichtsrat

Stand zum 31.12.2024:

Eigentümerversorger:

Dr. Wilfried Haslauer, Vorsitzender
MMag. Michaela Schmidt, 1. Stellvertreterin des Vorsitzenden
Mag. Dr. Andreas Kolar, 2. Stellvertreter des Vorsitzenden
Dipl.-Ing. Harald Preuner
KR Sabine Mayrhofer
Dr. Leonhard Schitter, M.A.
Dipl.-Ing. Dr. Josef Schwaiger
Dr. Ingram Riß

Mag. (FH) Martin Zauner, M.A.
Dipl.-Ing. Alexander Kirchner, MBA

Arbeitnehmervertreter:

Ing. Dipl.-WIng. (FH) Johann Grünwald
Claudia Schitter-Wild
Ute Casagrande-Schmidt
Valentina Patsch
Johann Lackner

Grundkapital: 45.000.000,- €

Anzahl der Stückaktien: 601.504

Aktionäre:

Land Salzburg:

Anteil am Stammkapital in %: 42,56 %

Stückaktien: 256.000

Anteil am Grundkapital: 19.152.000,- €

Stadtgemeinde Salzburg:

Anteil am Stammkapital in %: 31,31 %

Stückaktien: 188.331

Anteil am Grundkapital: 14.089.500,- €

Energie AG Oberösterreich Service- und Beteiligungsverwaltungs-GmbH

Anteil am Stammkapital in %: 26,13 %

Stückaktien: 157.173

Anteil am Grundkapital: 11.758.500,- €

Beteiligungen: zahlreiche (siehe die Übersicht per 31.12.2024 auf der nächsten Seite):

Beteiligungen der Salzburg AG per 31.12.2024 (lt. E-Mail der Salzburg AG vom 8.1.2025):

Beteiligungen der Salzburg AG per 31.12.2024

I. Verbundene Unternehmen:

Erdgas Import Salzburg GmbH	100,00 %
Future Energy Photovoltaics Italy S.r.l.	100,00 %
MyElectric Energievertriebs- und -dienstleistungs GmbH	100,00 %
one2zero GmbH	100,00 %
Salzburg AG Kundenservice GmbH	100,00 %
Salzburg AG Tourismus GmbH	100,00 %
Salzburg Linien Verkehrsbetriebe GmbH	100,00 %
Salzburg Netz GmbH	100,00 %
Salzburg Ökoenergie GmbH	100,00 %
celix Solutions GmbH	80,00 %
KW Sulzau GmbH	72,50 %
Bioenergie Radstadt GmbH	57,00 %

II. Beteiligungen:

Berchtesgadener Land Bahn GmbH	50,00 %
conova communications GmbH	50,00 %
MYFLEXBOX Austria GmbH	49,39 %
Holzwärme Altenmarkt GmbH	49,00 %
ÖKOVOLT GmbH Solartechnik (D)	49,00 %
Ökovolt Solartechnik GmbH (Ö)	49,00 %
Wiesenstrom GmbH	40,00 %
Kraftwerk Dientenbach GmbH	33,33 %
Tauernwärme GmbH	33,33 %
Graskraft Steindorf e. G.	28,09 %
Windsfeld GmbH	27,50 %
Biogas ZEMKA GmbH	24,90 %
Windpark SMP Betriebs GmbH (zur Hälfte eingezahlt)	20,00 %
Windpark SMP Schönermark-Passow GmbH & Co. KG	20,00 %
cognify GmbH	19,90 %
Trianel Onshore Windkraftwerke GmbH & Co. KG	18,29 %
ALVERI GmbH	17,78 %
solbytech gmbH	17,00 %
Reisenbauer Solutions GmbH	12,00 %
Ocean Maps GmbH	10,00 %
RAG-Beteiligungs-Aktiengesellschaft	10,00 %
Zählerfreunde GmbH	8,00 %
Trianel Kohlekraftwerk Lünen GmbH & Co. KG	5,28 %
Trianel Gaskraftwerk Hamm GmbH & Co. KG	3,74 %
The Mobility House AG	3,57 %
APCS Power Clearing and Settlement AG	2,01 %
CISMO Clearing Integrated Services and Market Operations GmbH	1,35 %
Trianel Windkraftwerk Borkum GmbH & Co. KG	1,19 %
AGCS Gas Clearing and Settlement AG	0,69 %

III. Mittelbare Beteiligungen verbundener Unternehmen:

TERAWATT International Stromhandelsgesellschaft m.b.H. (der Anteil wird über die EIS 100 % Tochter der Salzburg AG gehalten)	50,00 %
ALBUS Salzburg Verkehrsbetrieb GmbH (Beteiligung der SLV GmbH)	49,00 %
Salzburger Regionalstadtbahn Projektgesellschaft mbH (Beteiligung der SLV GmbH)	33,33 %
ARGONET GmbH (Beteiligung der Salzburg Netz GmbH)	10,50 %
EDA Energiewirtschaftlicher Datenaustausch GmbH (Beteiligung der Salzburg Netz GmbH)	6,67 %

IV. Anteile:

Wasserverband Salzburger Becken	45,08 %
---------------------------------	---------

V. Obligatorische Strombezugsrechte:

Donau-Kraftwerk Ottensheim	10,00 %
Donau-Kraftwerk Melk	7,00 %
Donau-Kraftwerk Abwinden-Asten	5,00 %

Geschäftsjahr: Kalenderjahr

Größenklasse 2024: große Kapitalgesellschaft gemäß § 221 Abs. 3 UGB,
fünffach große Gesellschaft gemäß § 271a Abs. 1 UGB

Abschlussprüfer 2024: KPMG Austria GmbH,
Wirtschaftsprüfungs- und Steuerberatungsgesellschaft

Sonstiges:

Für das Jahr 2023 und das Berichtsjahr 2024 hat die Salzburg AG für Energie, Verkehr und Telekommunikation wieder einen Konzernabschluss erstellt, nachdem sie lt. Firmenbuch für 2003, 2004 und 2015 einen Konzernabschluss erstellt hatte. Für 2024 erfolgte die Festlegung des Konsolidierungskreises gemäß den Bestimmungen des § 247 Abs. 1 UGB. Dementsprechend sind – neben dem Mutterunternehmen – 4 inländische Tochterunternehmen einbezogen, bei denen der Salzburg AG für Energie, Verkehr und Telekommunikation unmittelbar die Mehrheit der Stimmrechte zusteht. Folgende Unternehmen wurden gem. §§ 247 ff UGB in den Konzernabschluss einbezogen (Vollkonsolidierung):

Name des Unternehmens	Sitz	Stammkapital in €	Anteil am Kapital in %
Salzburg Netz Netz GmbH	Salzburg	35.000,00	100%
MyElectric Energievertriebs- und -dienstleistungs GmbH	Wien	200.000,00	100%
Salzburg Linien Verkehrsbetriebe GmbH	Salzburg	35.000,00	100%
Salzburg AG Tourismus GmbH	St. Wolfgang	35.000,00	100%

Folgende Beteiligungen an assoziierten Unternehmen, an denen ein maßgeblicher Einfluss ausgeübt wird, werden nach der Equitymethode einbezogen:

Name des Unternehmens	Sitz	Stammkapital in €	Anteil am Kapital in %
Conova communications GmbH	Salzburg	36.336,41	50%
MyFlexBox Austria GmbH	Salzburg	35.000,00	49,39%
Ökovolt Solartechnik GmbH	Ostermiething	35.000,00	49%
Ökovolt GmbH Solartechnik	Türkheim, Deutschland	50.000,00	49%
Albus Salzburg Verkehrsbetriebe GmbH	Salzburg	100.000,00	49%
Holzwärme Altenmarkt GmbH	Altenmarkt	35.000,00	49%
Kraftwerk Dientenbach GmbH	Salzburg	36.000,00	33,33%
Tauernwärme GmbH	Zell am See	36.000,00	33,33%

Alle übrigen Beteiligungen sind entsprechend den Bestimmungen der §§ 249 (2) und 263 (2) UGB von untergeordneter Bedeutung für die Darstellung der Vermögens-, Finanz- und Ertragslage und wurden mit ihren Buchwerten in die Konzernbilanz übernommen. Auch in Summe sind diese Unternehmen für den Konzernabschluss nicht wesentlich.

11. Osterfestspiele Salzburg GmbH

Firma:	Osterfestspiele Salzburg GmbH
Adresse:	Herbert-von-Karajan-Platz 11 5020 Salzburg
Rechtsform:	GmbH
Firmenbuchnummer:	FN 57026m
Gründung:	Der ursprüngliche Gesellschaftsvertrag datiert vom 10.3.1966. Am 17.5.2010 wurde der Gesellschaftsvertrag neu gefaßt. Aus Sicht des Berichtsjahres 2024 wurde die letzte Neufassung des Gesellschaftsvertrages am 20.9.2021 beschlossen.

Unternehmenszweck (lt. § 3 des Gesellschaftsvertrages):

Gegenstand und Zweck des Unternehmens:

1. Gegenstand des Unternehmens ist insbesondere die öffentliche Veranstaltung von Opern, Konzerten und musikalischen oder künstlerischen Darbietungen zur Osterzeit in Salzburg.
Die Osterfestspiele Salzburg sollen grundsätzlich im Zeitraum 14 Tage vor bis 14 Tage nach Ostern stattfinden.
2. Die von der Gesellschaft organisierten Veranstaltungen sollen mit der Bezeichnung „Osterfestspiele Salzburg, gegründet von Herbert von Karajan“ angekündigt werden. Diese Bezeichnung soll auch im gesamten Außenauftritt der Gesellschaft verwendet werden, zum Beispiel auf dem Briefpapier, in der Werbung, und so weiter. Bei der Ankündigung von Veranstaltungen, in Berichten, insbesondere in Programmheften, ist auf die Schirmherrschaft von Frau Arabel von Karajan, die die Schirmherrschaft von ihrer Mutter, Frau Elitte von Karajan übernommen hat, hinzuweisen.
3. Zu den Aufgaben der Gesellschaft gehört die intensive Zusammenarbeit mit Jugendlichen, die Realisierung von Workshops sowie die Durchführung von musikalischen Akademien und dergleichen.
4. Die Gesellschaft ist berechtigt, ihre Produktionen auch anderenorts zu zeigen und Kooperationen einzugehen.
5. Zweck des Unternehmens ist die Förderung des Verständnisses klassischer Musik, insbesondere durch ideelle und wirtschaftliche Umsetzung und Unterstützung musikalischer und künstlerischer Darbietungen in Stadt und Land Salzburg.
6. Die Gesellschaft ist überdies zu allen Handlungen, Geschäften und Maßnahmen berechtigt, die zur Erreichung des gemeinnützigen Gesellschaftszweckes notwendig und/oder förderlich sind.

Eigentümerversorger der Stadtgemeinde Salzburg in der Generalversammlung:

Bis 8.5.2024: Bürgermeister Dipl.-Ing. Harald Preuner
Ab 8.5.2024: Bürgermeister Bernhard Auinger

Geschäftsführer: Nikolaus Bachler

Aufsichtsrat: Lt. § 11 Gesellschaftsvertrag besteht der Aufsichtsrat aus höchstens fünf Mitgliedern. Jeder der Gesellschafter hat das Recht, ein Mitglied in den Aufsichtsrat zu entsenden. Jeder Gesellschafter hat das Recht (§ 30 h (3) GmbHG), ein stellvertretendes Aufsichtsratsmitglied zu benennen, das

berechtigt ist, das entsendete ordentliche Mitglied des Aufsichtsrates zu substituieren.

Aufsichtsrat

Stand zum 30.6.2024:

Mag. Stefan Schnöll, Vorsitzender
Mag. Dagmar Aigner: 1. Stellvertreterin des Vorsitzenden
Dr. Karl Ludwig Vavrovsky, 2. Stellvertreter des Vorsitzenden
Dr. Brigitta Pallauf
Michael Berger-Sandhofer

Stammkapital:

100.000,- €

Gesellschafter:

Stiftung Herbert von Karajan Osterfestspiele Salzburg
Anteil in %: 25 %
Übernommene Stammeinlage: 25.000,- €
Verein der Förderer der Osterfestspiele Salzburg in Salzburg
Anteil in %: 15 %
Übernommene Stammeinlage: 15.000,- €
Land Salzburg:
Anteil in %: 20 %
Übernommene Stammeinlage: 20.000,- €
Stadtgemeinde Salzburg:
Anteil in %: 20 %
Übernommene Stammeinlage: 20.000,- €
Salzburger Land Tourismus Gesellschaft m.b.H.:
Anteil in %: 20 %
Übernommene Stammeinlage: 20.000,- €

Beteiligungen:

keine

Geschäftsjahr:

abweichendes Wirtschaftsjahr, das am 1. Juli beginnt und am 30. Juni des darauf folgenden Kalenderjahres endet

Größenklasse 2023/2024:

kleine Kapitalgesellschaft gem. § 221 Abs. 1 UGB

Abschlussprüfer 2023/2024:

Wirtschaftstreuhand- und Beratungsgesellschaft m.b.H.

12. Innovation Salzburg GmbH

Firma:	Innovation Salzburg GmbH
Adresse:	Maxglaner Hauptstraße 72 5020 Salzburg
Rechtsform:	GmbH
Firmenbuchnummer:	FN 239333k
Gründung:	Der ursprüngliche Gesellschaftsvertrag datiert vom 25.7.2003. Am 4.12.2018 erfolgte eine Neufassung des Gesellschaftsvertrages. Die Stadtgemeinde Salzburg ist ab 1.1.2019 Gesellschafterin mit einem Anteil von 15 % am Stammkapital. Die letzte Neufassung des Gesellschaftsvertrages wurde am 28.3.2022 beschlossen.

Unternehmenszweck (lt. § 2 des Gesellschaftsvertrages):

Zweck der Gesellschaft und Gegenstand des Unternehmens; ideelle und materielle Mittel

- (1) Der Zweck der Gesellschaft ist die im öffentlichen Interesse gelegene Standortentwicklung, -stärkung und -profilbildung des gesamten Bundeslandes Salzburg und der Stadt Salzburg im Bereich Wissenschaft, Forschung, Technologie und Innovation (FTI), sowie breiter als attraktiver Fachkräfte- und innovativer, zukunftsgerichteter Wirtschaftsstandort, die Verbesserung der volkswirtschaftlichen, wissensbasierten und FTI-infrastrukturellen Rahmenbedingungen, der Innovationsökosysteme und regionalen Innovationsbasis dafür, sowie die regionale, überregionale und internationale Vernetzung und Zusammenarbeit zum Nutzen der Allgemeinheit.
- (2) Die Gesellschaft ist nicht auf Gewinn ausgerichtet, sie verfolgt ausschließlich und unmittelbar gemeinnützige Zwecke im Sinne der §§ 34 ff BAO. Eine Ausschüttung eines allenfalls entstehenden Bilanzgewinnes erfolgt nicht. Die Gelder sind ausschließlich für gemeinnützige Zwecke der Gesellschaft zu verwenden.
- (3) Die Gesellschaft hat ihre Aufgaben nach den Grundsätzen der Gesetzmäßigkeit, Sparsamkeit, Wirtschaftlichkeit und Zweckmäßigkeit zu besorgen und dabei einen allgemein anerkannten technischen, ökologischen, ökonomischen und gesellschaftlichen Konsens anzustreben.
- (4) Auf die Gesellschaft sind die Bestimmungen des Salzburg Corporate Governance Kkodes (SCGK) in seiner jeweils geltenden Fassung anzuwenden.
- (5) Gegenstand der Gesellschaft und ideelles Mittel zur Erreichung des Gesellschaftszweckes sind:
 - a) Der Betrieb einer Innovations- und Standortentwicklungsagentur im Land Salzburg;
 - b) Zusammenarbeit und Koordination der Gesellschafter auf Basis der Wirtschafts-, Innovations-, Forschungs-, Technologie- und Regionalpolitik des Landes Salzburg und der Stadt Salzburg im Einklang mit den Verfassungswerten;
 - c) Die Funktion als Intermediär und strategische Informations-, Vernetzungs- und Wissenstransferplattform, die allen Akteure und Zielgruppen offen steht, die die Vernetzung mit der Wirtschaft, zwischen Wirtschaft, universitären und außeruniversitären Forschungseinrichtungen und sonstigen Wissens-, Bildungseinrichtungen und Institutionen am

Standort Salzburg sowie zwischen dem Standort Salzburg und den Förderinstitutionen, FTI (Forschung, Technologie, Innovation)-Einrichtungen, öffentlichen Institutionen, Plattformen, Initiativen, Wirtschaftsverbänden und Clusterorganisationen auf überregionaler, nationaler und europäischer Ebene unterstützt;

- d) die Funktion als Impulsgeber und Informationsvermittler zur Stimulierung von Innovations-, Forschungs-, Entwicklungs-, Gründungs-, Technologietransfer-, Investitions- und Projektaktivitäten sowie von zwischen- und überbetrieblichen Kooperationen, von Vernetzungsaktivitäten in Salzburger Stärkefeldern, von Zusammenarbeit der in Salzburg ansässigen FTI-Institutionen;
- e) die Entwicklung, Mitgestaltung, Begleitung, Koordination und Durchführung von Maßnahmen, standortstrategischen Initiativen, Projekten und Programmen als Träger und Partner auf regionaler, nationaler, europäischer und internationaler Ebene, vornehmlich im Bereich FTI, Wissens- und Technologietransfers, Innovations- und Startup-Ökosystem, Fachkräfte, Talente inklusive Fachkräftenachwuchs/Maker-/MINT-Maßnahmen, Regionalentwicklung, regionale Wirtschafts- und Standortentwicklung im Sinne der öffentlichen Aufgabe zur Stärkung Salzburgs als dynamischen Wirtschafts-, Innovations-, Forschungs-, Gründungs-, Wissensverwertungs-, Kreativ- und Arbeitsstandort;
- f) die Organisation und Durchführung von sowie die Kooperation mit und Beteiligung an Informations- und Wissenstransfermaßnahmen, -veranstaltungen, oder sonstigen Entwicklungsmaßnahmen, Projekten und Aktivitäten, die geeignet sind, die Zwecke der Gesellschaft zu unterstützen;
- g) die Beteiligung an und Zusammenarbeit mit FTI-Maßnahmen, FTI-Initiativen am Standort Salzburg und darüber hinaus, wie Forschungs-, Wissenstransfer-, Kompetenz-, Cluster-, Startup- und Technologietransferprojekten, -programmen und -zentren, Innovationshubs, Innovationslabore- und werkstätten;
- h) Profilbildungs-, Standortinformations- und Internationalisierungsmaßnahmen sowie damit im Zusammenhang stehende Standortinformationsverbreitungsmaßnahmen im Sinne der Standortentwicklung als öffentliche Aufgabe, die zu einer Positionierung Salzburgs nach innen und außen sowie zu einer Sichtbarkeit als moderner und dynamischer Arbeits-, Bildungs- und FTI-Standort beitragen, die den Aufbau von Kooperationen und Netzwerkbildungen mit anderen Partnern, Regionen, Akteuren und Institutionen unterstützen, den Wissenstransfer verbessern und diesbezügliche Zugänge und Vernetzungen durch Informationsvermittlung für die Salzburger Wirtschaft und Forschung, aber auch für am Standort Salzburg Interessierte stimulieren, servizieren und Erstanbahnungen erleichtern;
- i) Vergabe von Preisen zur Sichtbarmachung von FTI-Kompetenzen und Standortthemen in der Region Salzburg;
- j) Gründung von und Beteiligung an Kapitalgesellschaften, wenn dies dem Gesellschaftszweck dient;
- k) Erbringung von entgeltlichen, sonstigen Leistungen ohne Gewinnerzielungsabsicht an gemäß den §§ 34-47 BAO abgabenrechtlich begünstigte Körperschaften, deren Tätigkeit dieselben wie die unter § 2 dieses Gesellschaftsvertrages genannten Zwecke fördert im Ausmaß von weniger als 50 % der Gesamtressourcen der zuwendenden Körperschaft.

(6) Materielle Mittel (Finanzierung der Gesellschaft):

- a) Gesellschafterzuschüsse bzw. Finanzierungsbeiträge der Gesellschafter,
- b) Förderungen des Landes Salzburg, des Bundes, der EU und anderer öffentlich-rechtlicher Körperschaften,
- c) Beiträge von Unternehmen und sonstigen privaten und öffentlichen Rechtsträgern,
- d) Sponsor- und Werbeeinnahmen,

- e) Erlöse aus Veröffentlichungen, Veranstaltungen, Kommunikationsmaßnahmen und Delegations-/Lernreisen,
 - f) Einnahmen aus Vermögensverwaltung (zB Zinsen, sonstige Kapitaleinkünfte, Einnahmen aus Vermietung und Verpachtung),
 - g) Erträge aus unternehmerischen Aktivitäten.
- (7) Die Gesellschaft ist weiters zu allen Geschäften und Maßnahmen berechtigt, die zur Erreichung des Gesellschaftszweckes notwendig oder nützlich erscheinen, soweit dies die Gemeinnützigkeit der Gesellschaft nicht beeinflusst. Die Gesellschaft betreibt keine Bank- und Börsengeschäfte.

Eigentümerversammlungen, -vertreter der Stadtgemeinde Salzburg in der Generalversammlung:

Bis 8.5.2024: Christina Rudolf-Ortner, LL.M.
Ab 8.5.2024: Bürgermeister Bernhard Auinger

Geschäftsführer: Mag. Walter Haas

Aufsichtsrat: Die Gesellschaft hat keinen Aufsichtsrat, sondern einen Beirat.

Beirat: Lt. § 11 Gesellschaftsvertrag besteht der Beirat aus acht Mitgliedern, die von den Gesellschaftern wie folgt entsendet werden: vier Beiräte vom Land Salzburg, zwei Beiräte von der Stadt Salzburg, ein Beiratsmitglied von der Wirtschaftskammer Salzburg und ein Beiratsmitglied von der Industriellenvereinigung Salzburg sowie jeweils ein Ersatzmitglied.

Beirat

Stand zum 31.12.2024: Mag. Dr. Roland Wernik, MBA, Beiratsvorsitzender
Ing. Gerald Heerdegen
Dr. Reinhard Scharfetter, MBA
Dr. Roland Schlager
Christina Rudolf-Ortner, LL.M.
Ing. Mag. Georg Sulzberger
Dipl.-Ing. Piero Ploner
Mag. Irene Schulte

Stammkapital: 150.000,- €

Gesellschafter: Land Salzburg:
Anteil am Stammkapital in %: 72 %
Übernommene Stammeinlage: 108.000,- €
Stadtgemeinde Salzburg:
Anteil am Stammkapital in %: 15 %
Übernommene Stammeinlage: 22.500,- €
Wirtschaftskammer Salzburg:
Anteil am Stammkapital in %: 11 %
Übernommene Stammeinlage: 16.500,- €
Vereinigung der Österreichischen Industrie, Landesgruppe Salzburg (Industriellenvereinigung Salzburg):
Anteil am Stammkapital in %: 2 %
Übernommene Stammeinlage: 3.000,- €

Beteiligungen:	Innovation Salzburg Pioniergarage GmbH (in der a.o. Generalversammlung am 28.3.2022 wurde die Errichtungserklärung für die Innovation Salzburg Pioniergarage GmbH beschlossen; die Neueintragung der Firma im Firmenbuch erfolgte am 5.4.2022. Die Innovation Salzburg GmbH ist als Alleingesellschafterin zu 100 % an der Innovation Salzburg Pioniergarage GmbH beteiligt).
Geschäftsjahr:	Kalenderjahr
Größenklasse 2024:	kleine Kapitalgesellschaft gem. § 221 Abs. 1 UGB
Abschlussprüfer 2024:	Wirtschaftstreuhand- und Beratungsgesellschaft m.b.H.

13. Salzburger Tierkörperverwertungs-Gesellschaft m.b.H.

Firma:	Salzburger Tierkörperverwertungs-Gesellschaft m.b.H.
Adresse:	Ellmauthal 32 5452 Pfarrwerfen
Rechtsform:	GmbH
Firmenbuchnummer:	FN 68231s
Gründung:	Der ursprüngliche Gesellschaftsvertrag datiert vom 3.8.1973 mit Nachtrag vom 12.9.1973. Die vorletzte Änderung des Gesellschaftsvertrages wurde am 18.5.2010 beschlossen. Am 8.6.2021 wurde eine Neufassung des Gesellschaftsvertrages beschlossen.

Unternehmenszweck (lt. § 4 des Gesellschaftsvertrages):

Gegenstand des Unternehmens ist:

- a) die Abholung, unschädliche Beseitigung und Verwertung von Tierkörpern, Tierkörperteilen und sonstiger Sachen tierischer Herkunft, insbesondere von Konfiskaten und sonstiger Schlachtabfällen, sowie deren allfälligen Vernichtung im Sinne des § 14 (Paragraph vierzehn) Tierseuchengesetz,
- b) Bereitstellung von Räumlichkeiten, Gerätschaften und Hilfspersonal (während der Betriebszeiten und nach Verfügbarkeit) für die Durchführung zur Verhinderung der Verbreitung von Tierseuchen erforderlichen Sektionen von verendeten Tieren durch vom Land Salzburg beauftragte Tierärzte,
- c) die Einrichtung und der Betrieb eines Abholdienstes, Anschaffung der erforderlichen Geräte, sowie die Errichtung und der Betrieb von Sammelstellen,
- d) der Erwerb der für die Sammelstellen erforderlichen Grundstücke,
- e) der Abschluss von Verträgen mit gleichartigen Einrichtungen zur Erfüllung der Gesellschaftszwecke.

Eigentümerversreter der Stadtgemeinde Salzburg in der Generalversammlung:

Bis 8.5.2024: Bürgermeister Dipl.-Ing. Harald Preuner
Ab 8.5.2024: KV Vincent Pultar, BA

Geschäftsführer:

Kurt Daxer, MSc
Dr. Anton Pacher-Theinburg

Aufsichtsrat:

Lt. § 8 Gesellschaftsvertrag besteht der Aufsichtsrat aus mindestens fünf, höchstens fünfzehn von der Generalversammlung gewählten Mitgliedern.

Aufsichtsrat

Stand zum 31.12.2024:

Bernhard Weiß, MBA, Vorsitzender
HR Prof. Dr. Josef Schöchel, 1. Stellvertreter des Vorsitzenden
Franz Gangl, 2. Stellvertreter des Vorsitzenden
Rupert Bergmüller

Mag. Hermann Baumgartner
Stephan Berger
Josef Grießner
Peter Perner
Johann Gassner
Ing. Herbert Walkner, BEd.
Dr. Constanze Antosch
Hannes Költringer
Martin Promok

Stammkapital: 950.000,- €

Gesellschafter 2024: Die Gesellschaft hat 121 Gesellschafter (Land Salzburg, 119 Salzburger Gemeinden inkl. der Stadtgemeinde Salzburg, PUREA Austria GmbH). Die nachfolgende Auflistung mit den jeweiligen Ständen zum 31.12.2024 folgt der im Firmenbuch veröffentlichten Reihenfolge. Gegenüber dem 31.12.2023 gab es keine Änderung im Stande der Gesellschafter. Die %-Anteile wurden durch Division der übernommenen Einlage des jeweiligen Gesellschafters durch den Betrag des Stammkapitals berechnet und mit 2 Dezimalen angegeben und wird darauf hingewiesen, dass es zu Rundungsdifferenzen kommen kann.

Gesellschafter	Übernommene Stammeinlage in € zum 31.12.2024	Anteil in % zum 31.12.2024
Land Salzburg	250.587,77	26,38%
Stadtgemeinde Salzburg	119.846,32	12,62%
Gemeinde Abtenau	8.171,34	0,86%
Gemeinde Adnet	4.902,80	0,52%
Gemeinde Anif	4.902,80	0,52%
Gemeinde Annaberg	3.268,54	0,34%
Gemeinde Anthering	3.268,54	0,34%
Gemeinde Altenmarkt	4.902,80	0,52%
Gemeinde Badgastein	9.805,61	1,03%
Gemeinde Bergheim	4.902,80	0,52%
Gemeinde Berndorf	1.634,27	0,17%
Gemeinde Bischofshofen	16.342,68	1,72%
Gemeinde Bramberg am Wildkogel	6.537,07	0,69%
Gemeinde Bruck a.d. Glocknerstraße	8.716,10	0,92%
Gemeinde Büromoos	4.902,80	0,52%
Gemeinde Dienten am Hochkönig	2.179,02	0,23%
Gemeinde Dorfbeuern	1.634,27	0,17%
Gemeinde Dorfgastein	3.268,54	0,34%
Gemeinde Eben i.Pg.	3.268,54	0,34%
Gemeinde Elixhausen	3.268,54	0,34%
Gemeinde Elsbethen	6.537,07	0,69%
Gemeinde Eugendorf	4.902,80	0,52%
Gemeinde Faistenau	3.268,54	0,34%
Gemeinde Filzmoos	1.634,27	0,17%
Gemeinde Flachau	3.268,54	0,34%
Gemeinde Forstau	1.634,27	0,17%
Gemeinde Fusch a.d. Glocknerstraße	2.179,02	0,23%
Gemeinde Fuschl am See	1.634,27	0,17%
Gemeinde Goldegg	3.268,54	0,34%
Gemeinde Golling	6.537,07	0,69%
Gemeinde Göming	1.634,27	0,17%

Gemeinde Göriach	435,80	0,05%
Gemeinde Grödig	8.171,34	0,86%
Gemeinde Großarl	4.902,80	0,52%
Gemeinde Großmain	3.268,54	0,34%
Stadtgemeinde Hallein	32.685,36	3,44%
Gemeinde Hallwang	3.268,54	0,34%
Gemeinde Henndorf	4.902,80	0,52%
Gemeinde Hof bei Salzburg	3.268,54	0,34%
Gemeinde Hofgastein	9.805,61	1,03%
Gemeinde Hollersbach	2.179,02	0,23%
Gemeinde Hüttau	3.268,54	0,34%
Gemeinde Hüttschlag	1.634,27	0,17%
Gemeinde Hintersee	653,71	0,07%
Gemeinde Lofer	4.358,05	0,46%
Gemeinde Kaprun	6.537,07	0,69%
Gemeinde Kleinarl	1.634,27	0,17%
Gemeinde Koppl	3.268,54	0,34%
Gemeinde Köstendorf	3.268,54	0,34%
Gemeinde Krimml	2.179,02	0,23%
Gemeinde Krispl	1.634,27	0,17%
Gemeinde Kuchl	8.171,34	0,86%
Gemeinde Lamprechtshausen	4.902,80	0,52%
Gemeinde Lend	4.358,05	0,46%
Gemeinde Leogang	6.537,07	0,69%
Gemeinde Lessach	1.634,27	0,17%
Gemeinde Maishofen	4.358,05	0,46%
Gemeinde Maria Alm am Steinernen Meer	2.179,02	0,23%
Gemeinde Mariapfarr	4.902,80	0,52%
Gemeinde Mattsee	3.268,54	0,34%
Gemeinde Mauterndorf	3.268,54	0,34%
Gemeinde Mittersill	8.716,10	0,92%
Gemeinde Muhr	1.634,27	0,17%
Gemeinde Mühlbach a.Hkg.	3.268,54	0,34%
Gemeinde Neukirchen am Großvenediger	4.358,05	0,46%
Gemeinde Neumarkt a.W.	6.537,07	0,69%
Gemeinde Niedersnill	4.358,05	0,46%
Gemeinde Nußdorf am Haunsberg	3.268,54	0,34%
Gemeinde Oberalm	4.902,80	0,52%
Gemeinde Oberndorf	6.537,07	0,69%
Gemeinde Obertrum	3.268,54	0,34%
Gemeinde Piesendorf	4.358,05	0,46%
Gemeinde Pfarrwerfen	3.268,54	0,34%
Gemeinde Plainfeld	1.634,27	0,17%
Gemeinde Puch bei Hallein	4.902,80	0,52%
Stadtgemeinde Radstadt	6.537,07	0,69%
Gemeinde Ramingstein	3.268,54	0,34%
Gemeinde Rauris	6.537,07	0,69%
Gemeinde Russbach a.P.G.	1.634,27	0,17%
Gemeinde Saalbach	4.358,05	0,46%
Gemeinde Saalfelden	21.790,24	2,29%
Gemeinde Seeham	1.634,27	0,17%
Gemeinde Seekirchen	9.805,61	1,03%
Gemeinde Scheffau	1.634,27	0,17%
Gemeinde Schleedorf	1.634,27	0,17%
Gemeinde Schwarzach/Pg.	6.537,07	0,69%
Gemeinde St. Andrä i.Lungau	1.634,27	0,17%
Gemeinde St. Georgen a.d.Salzach	3.268,54	0,34%
Gemeinde St. Gilgen	4.902,80	0,52%
Gemeinde St. Johann/Pg.	11.439,88	1,20%

Gemeinde St. Koloman	1.634,27	0,17%
Gemeinde St. Martin a.T.	1.089,51	0,11%
Gemeinde St. Martin b. Lofer	2.179,02	0,23%
Gemeinde St. Michael/Lg.	4.902,80	0,52%
Gemeinde St. Veit/Pg.	4.902,80	0,52%
Gemeinde Strasswalchen	8.171,34	0,86%
Gemeinde St. Margarethen/Lg.	1.634,27	0,17%
Gemeinde Strobl	4.902,80	0,52%
Gemeinde Stuhlfelden	2.179,02	0,23%
Gemeinde Tamsweg	9.805,61	1,03%
Gemeinde Taxenbach	6.537,07	0,69%
Gemeinde Thalgau	6.537,07	0,69%
Gemeinde Thomatal	435,80	0,05%
Gemeinde Unken	4.358,05	0,46%
Gemeinde Unternberg	1.634,27	0,17%
Gemeinde Uttendorf	6.537,07	0,69%
Gemeinde Viehhofen	2.179,02	0,23%
Gemeinde Vigaun	2.179,02	0,23%
Gemeinde Wagrain	4.902,80	0,52%
Gemeinde Wald im Pinzgau	2.179,02	0,23%
Gemeinde Wals-Siezenheim	13.074,14	1,38%
Gemeinde Weissbach bei Lofer	2.179,02	0,23%
Gemeinde Weisspriach	1.634,27	0,17%
Gemeinde Werfen	4.902,80	0,52%
Gemeinde Werfenweng	1.634,27	0,17%
Gemeinde Zederhaus	1.961,12	0,21%
Gemeinde Zell am See	15.253,17	1,61%
Gemeinde Ebenau	2.179,02	0,23%
Gemeinde Untertauern	2.179,02	0,23%
Gemeinde Tweng	2.179,02	0,23%
PUREA Austria GmbH	28.599,69	3,01%
Stammkapital	950.000,00	100,00%

Beteiligungen: keine

Geschäftsjahr: Kalenderjahr

Größenklasse 2024: kleine Kapitalgesellschaft gem. § 221 Abs. 1 UGB

Abschlussprüfer 2024: PKF Revisionstreuhand Wirtschaftsprüfungsgesellschaft m.b.H.

14. Salzburger Land Tourismus Gesellschaft m.b.H.

Firma:	Salzburger Land Tourismus Gesellschaft m.b.H.
Adresse:	Wiener Bundesstraße 23 5300 Hallwang
Rechtsform:	GmbH
Firmenbuchnummer:	FN 59461v
Gründung:	Der Gesellschaftsvertrag datiert vom 14.11.1986. Die letzte Änderung des Gesellschaftsvertrages stammt vom 31.8.1998.

Unternehmenszweck (lt. Punkt Drittens des Gesellschaftsvertrages):

Gegenstand des Unternehmens sind alle Maßnahmen im Interesse des Salzburger Fremdenverkehrs, insbesondere:

- a) Werbung, Verkaufsförderung und Öffentlichkeitsarbeit für den Salzburger Fremdenverkehr,
- b) die Koordination von Werbung, Verkaufsförderung und Öffentlichkeitsarbeit zwischen den örtlichen Fremdenverkehrsorganisationen, den regionalen und dem Land,
- c) die Durchführung von Veranstaltungen, die dem Interesse des Fremdenverkehrs dienen,
- d) die Beratung der regionalen und örtlichen Fremdenverkehrsorganisationen sowie von Betrieben,
- e) die Ausübung von Gewerbeberechtigungen, die im Sinne der Punkte a) bis d) erforderlich sind,
- f) die Beteiligung an Gesellschaften und Betrieben, die im Sinne des Gesellschaftszweckes sind,
- g) die Kooperation mit der Österreichischen Fremdenverkehrswerbung.

Eigentümerversetreter der Stadtgemeinde Salzburg in der Generalversammlung:

Bis 8.5.2024: Bürgermeister Dipl.-Ing. Harald Preuner
Ab 8.5.2024: Bürgermeister Bernhard Auinger

Geschäftsführer: Leopold Bauernberger, MBA

Aufsichtsrat: Lt. Punkt Siebentens Gesellschaftsvertrag besteht der Aufsichtsrat aus sieben Mitgliedern. Der Salzburg Land Beteiligungen GmbH (vormals Salzburger Landes-Holding) steht auf Grund der im Gesellschaftsvertrag getroffenen Vereinbarung das Recht zu, vier Personen in den Aufsichtsrat zu entsenden. Die übrigen drei Aufsichtsratsmitglieder werden von der Generalversammlung gewählt.

Aufsichtsrat Stand zum 31.12.2024:

Eigentümerversetreter:
KR Mag. Hans Scharfetter, Vorsitzender
KR Andreas Teufl, Stellvertreter des Vorsitzenden
Maria Ammerhauser
Thomas Wirnsperger
Fabian Scharler

Albert Schwaighofer
Camilla Schwabl

Arbeitnehmervertreter:

Mag. (FH) Rainer Edlinger
Mag. Herwig Hofstätter
Barbara Walzer

Stammkapital: 5.500.000,- ÖS (entspricht 399.700,59 €)

Gesellschafter 2024: Die Gesellschaft hatte zum 31.12.2024 94 Gesellschafter. Gegenüber dem 31.12.2023 gab es keine Veränderung im Stande der Gesellschafter. Die nachfolgende Auflistung folgt der im Firmenbuch veröffentlichten Reihenfolge. Im Firmenbuch sind die Stammeinlagen in ÖS angegeben, daher wurden die Anteile in der nachstehenden Tabelle in einer eigenen Spalte in € umgerechnet. Es kann auf Grund der Umrechnungen zu Rundungsdifferenzen kommen. Mit 41,13 % hält die Land Salzburg Beteiligungen GmbH den größten Anteil. Die Wirtschaftskammer Salzburg, die Kammer für Arbeiter und Angestellte Salzburg und die Kammer für Land- und Forstwirtschaft Salzburg halten je 3,40 %, die Stadtgemeinde Salzburg 2 %. Die restlichen 46,67 % verteilen sich auf 89 Gesellschafter (6 Gemeinden, 2 Kur- und Tourismusverbände, 1 Kurfonds, 75 Tourismusverbände und 5 Verkehrsvereine).

Gesellschafter	Übernommene Stammeinlage zum 31.12.2024 in ÖS	umgerechnet zum 31.12.2024 in €	Anteil in % (lt. Formel) zum 31.12.2024
Tourismusverband Abtenau	44.000,00	3.197,60	0,80%
Tourismusverband Adnet	11.000,00	799,40	0,20%
Tourismusverband Altenmarkt-Zauchensee	66.000,00	4.796,41	1,20%
Verkehrsverein Anif	22.000,00	1.598,80	0,40%
Tourismusverband Annaberg	11.000,00	799,40	0,20%
Tourismusverband Bischofshofen	11.000,00	799,40	0,20%
Kur- u. Tourismusverband Bad Gastein	110.000,00	7.994,01	2,00%
Tourismusverband Bergheim	11.000,00	799,40	0,20%
Gemeinde Berndorf	11.000,00	799,40	0,20%
Tourismusverband Bramberg	11.000,00	799,40	0,20%
Tourismusverband Dorfgastein	22.000,00	1.598,80	0,40%
Tourismusverband Eben/Pongau	11.000,00	799,40	0,20%
Tourismusverband Embach/Lend	11.000,00	799,40	0,20%
Tourismusverband Eugendorf	11.000,00	799,40	0,20%
Tourismusverband Filzmoos	66.000,00	4.796,41	1,20%
Tourismusverband Flachau	66.000,00	4.796,41	1,20%
Tourismusverband Forstau	11.000,00	799,40	0,20%
Tourismusverband Goldegg	11.000,00	799,40	0,20%
Gemeinde Göming	1.000,00	72,67	0,02%
Tourismusverband Golling	22.000,00	1.598,80	0,40%
Tourismusverband Grödig-Gartenau	11.000,00	799,40	0,20%
Tourismusverband Großgmain	11.000,00	799,40	0,20%
Tourismusverband Henndorf	11.000,00	799,40	0,20%
Tourismusverband Hüttau-Niedernfritz	11.000,00	799,40	0,20%
Tourismusverband Kaprun	66.000,00	4.796,41	1,20%
Tourismusverband Krimml	22.000,00	1.598,80	0,40%
Tourismusverband Krispl	11.000,00	799,40	0,20%
Tourismusverband Kuchl	11.000,00	799,40	0,20%

Tourismusverband Leogang	44.000,00	3.197,60	0,80%
Tourismusverband Maishofen	22.000,00	1.598,80	0,40%
Tourismusverband Mattsee	11.000,00	799,40	0,20%
Tourismusverband Neukirchen/Großvenediger	44.000,00	3.197,60	0,80%
Tourismusverband Neumarkt	11.000,00	799,40	0,20%
Tourismusverband Oberndorf	11.000,00	799,40	0,20%
Tourismusverband Obertauern	66.000,00	4.796,41	1,20%
Tourismusverband Obertrum	11.000,00	799,40	0,20%
Tourismusverband Pfarrwerfen	11.000,00	799,40	0,20%
Verkehrsverein Plainfeld	1.000,00	72,67	0,02%
Tourismusverband Radstadt	44.000,00	3.197,60	0,80%
Tourismusverband Rauris	44.000,00	3.197,60	0,80%
Tourismusverband Rußbach	11.000,00	799,40	0,20%
Tourismusverband Saalbach-Hinterglemm	110.000,00	7.994,01	2,00%
Tourismusverband Saalfelden	22.000,00	1.598,80	0,40%
Tourismusverband Seeham	11.000,00	799,40	0,20%
Tourismusverband Seekirchen	11.000,00	799,40	0,20%
Tourismusverband St. Gilgen	66.000,00	4.796,41	1,20%
Tourismusverband St. Koloman	11.000,00	799,40	0,20%
Tourismusverband St. Johann/Alpendorf	44.000,00	3.197,60	0,80%
Verkehrsverein Schleedorf	11.000,00	799,40	0,20%
Tourismusverband Straßwalchen	11.000,00	799,40	0,20%
Tourismusverband Strobl	44.000,00	3.197,60	0,80%
Gemeinde Stuhlfelden	11.000,00	799,40	0,20%
Tourismusverband Thalgau	11.000,00	799,40	0,20%
Tourismusverband Uttendorf	22.000,00	1.598,80	0,40%
Tourismusverband Viehhofen	11.000,00	799,40	0,20%
Tourismusverband Wagrain-Kleinarl	88.000,00	6.395,21	1,60%
Tourismusverband Wald/Königsleiten	22.000,00	1.598,80	0,40%
Tourismusverband Werfenweng	22.000,00	1.598,80	0,40%
Kurfonds Zell am See	55.000,00	3.997,01	1,00%
Kammer f. Land- u. Forstw. Salzburg	187.000,00	13.589,82	3,40%
Kammer f. Arb. u. Ang. Salzburg	187.000,00	13.589,82	3,40%
Tourismusverband Anthering	11.000,00	799,40	0,20%
Kur- und Tourismusverband Bad Hofgastein	110.000,00	7.994,01	2,00%
Tourismusverband Elsbethen-Glasenbach	11.000,00	799,40	0,20%
Tourismusverband Piesendorf	22.000,00	1.598,80	0,40%
Tourismusverband Taxenbach	11.000,00	799,40	0,20%
Tourismusverband St. Martin/Tennengeb.	22.000,00	1.598,80	0,40%
Tourismusverband Niedernsill	11.000,00	799,40	0,20%
Tourismusverband Scheffau	11.000,00	799,40	0,20%
Verkehrsverein Hallwang	1.000,00	72,67	0,02%
Gemeinde Bürmoos	11.000,00	799,40	0,20%
Tourismusverband Köstendorf	1.000,00	72,67	0,02%
Tourismusverband Werfen	11.000,00	799,40	0,20%
Tourismusverband Hallein	11.000,00	799,40	0,20%
Tourismusverband Vigaun	11.000,00	799,40	0,20%
Tourismusverband Puch	11.000,00	799,40	0,20%
Gemeinde Nußdorf	11.000,00	799,40	0,20%
Wirtschaftskammer Salzburg	187.000,00	13.589,82	3,40%
Tourismusverband St. Georgen	11.000,00	799,40	0,20%
Stadtgemeinde Salzburg	110.000,00	7.994,01	2,00%
Verkehrsverein Wals-Siezenheim	11.000,00	799,40	0,20%
Tourismusverband Zell am See	55.000,00	3.997,01	1,00%
Tourismusverband Lamprechtshausen	11.000,00	799,40	0,20%
Tourismusverband Salzburger Saalachtal	88.000,00	6.395,21	1,60%
Tourismusverband St.Veit-Schwarzach	22.000,00	1.598,80	0,40%
Tourismusverband Großarlal	33.000,00	2.398,20	0,60%
Tourismusverband Bruck-Fusch	33.000,00	2.398,20	0,60%

Land Salzburg Beteiligungen GmbH	2.262.000,00	164.385,95	41,13%
Tourismusverband Mittersill-Hollersbach-Stuhlfelden	55.000,00	3.997,01	1,00%
Tourismusverband Fuschlseeregion c/o Urlaubsregion Fuschlsee	77.000,00	5.595,81	1,40%
Tourismusverband Tourismus Lungau Salzburger Land	110.000,00	7.994,01	2,00%
Gemeinde Muhr	11.000,00	799,40	0,20%
Tourismusverband Salzburger Lungau Katschberg	66.000,00	4.796,41	1,20%
Tourismusverband Hochkönig	99.000,00	7.194,61	1,80%
Stammkapital	5.500.000,00	399.700,59	100,00%

Beteiligungen

2024:

Ferienregion Nationalpark Hohe Tauern GmbH:

Stammkapital gesamt: 36.000,- €

Anteil in %: 25 %

Übernommene Stammeinlage: 9.000,- €

Osterfestspiele Salzburg GmbH:

Stammkapital gesamt: 100.000,- €

Anteil in %: 20 %

Übernommene Stammeinlage: 20.000,- €

Geschäftsjahr:

Kalenderjahr

Größenklasse 2024:

mittelgroße Kapitalgesellschaft gem. § 221 Abs. 2 UGB

Abschlussprüfer 2024:

zobl.bauer. Pinzgau Steuerberatung und Wirtschaftsprüfung GmbH

Wie im Beteiligungsorganigramm auf Seite 10 angeführt, hält die Stadtgemeinde Salzburg noch je einen Geschäftsanteil an folgenden zwei Genossenschaften, die nachstehend kurz beschrieben werden:

15. Gemeinnützige Wohn- und Siedlungsgenossenschaft „Salzburg“ registrierte Genossenschaft mit beschränkter Haftung

Firma:	Gemeinnützige Wohn- und Siedlungsgenossenschaft „Salzburg“ registrierte Genossenschaft mit beschränkter Haftung
Adresse:	Ignaz Harrer Str. 35 5020 Salzburg
Rechtsform:	Erwerbs- und Wirtschaftsgenossenschaft
Firmenbuchnummer:	FN 60323k
Gründung:	Der Genossenschaftsvertrag datiert vom 14.1.1954. Eine Neufassung des Genossenschaftsvertrages erfolgte am 27.6.1995. Die letzte Änderung des Genossenschaftsvertrages stammt vom 4.7.2019.

Unternehmenszweck (lt. Punkt II. der Satzung):

Gegenstand und Zweck des Unternehmens:

- (1) Gegenstand des Unternehmens ist die Errichtung und Verwaltung von Wohnungen im eigenen und im fremden Namen sowie die Schaffung von Wohnungseigentum. Darüber hinaus dürfen alle im § 7 WGG bezeichneten Geschäfte betrieben werden, sowie die verzinsliche Anlage von Kapitalvermögen und die entgeltliche Überlassung unbeweglichen Vermögens gemäß § 5 Z 10 KStG 1988. Örtlicher Geschäftsbereich ist das Bundesgebiet der Republik Österreich.
- (2) Der Zweck des Unternehmens ist darauf gerichtet, im Wesentlichen den Mitgliedern Wohnungen in normaler Ausstattung im Sinne des Wohnungsgemeinnützigkeitsgesetzes (WGG) zu angemessenen Preisen zu verschaffen, diese Wohnungen zu verwalten und auch Wohnungseigentum an ihnen zu begründen. Zweckgeschäfte mit Nichtmitgliedern dürfen nur mit den sich aus § 1 Abs. 1 des Genossenschaftsgesetzes ergebenden Beschränkungen abgeschlossen werden.
- (3) Darüber hinaus darf sich das Unternehmen auch gemäß § 1 Abs. 2 GenG an juristischen Personen des Unternehmens-, des Genossenschafts- und des Vereinsrechtes, sowie an unternehmerisch tätigen eingetragenen Personengesellschaften, soweit dies nach den Bestimmungen des WGG zulässig ist, beteiligen. Zur Erfüllung der satzungsgemäßen Aufgaben dürfen personenbezogene Daten EDV-unterstützt ermittelt und verarbeitet werden.

Anmerkung zum Jahresabschluss 2023 und zum Jahresabschluss 2024:

Lt. Mitteilung der Genossenschaft erfolgte die Feststellung des Jahresabschlusses 2023 in der Generalversammlung am 3.7.2025. Zum Zeitpunkt der Erstellung des städtischen Beteiligungsberichtes 2024 lag kein festgestellter Jahresabschluss 2024 vor. Daher endet die Zeitreihe dieser Genossenschaft im Tabellenteil des gegenständlichen Beteiligungsberichtes 2024 mit dem Jahr 2023. Lt. Information der Genossenschaft wird der geprüfte Jahresabschluss 2024 Anfang Februar 2026 übermittelt werden.

Vorstand 2023:	Dir. MMag. Heiko Rammler Dir. Markus Sturm, bis 31.7.2023 Dir. Mag. (FH) Wilhelm Fenninger, ab 1.8.2023
-----------------------	---------------------------------------------------------------------------------------------------------------

Aufsichtsrat: Lt. § 22 der Satzung besteht der Aufsichtsrat aus mindestens 3 Mitgliedern, die persönlich der Genossenschaft als Mitglieder angehören müssen. Durch Beschluss der Generalversammlung kann die Zahl der Mitglieder des Aufsichtsrates erhöht werden. Sie muss durch drei teilbar sein.

Aufsichtsrat

Stand zum 31.12.2023: Dr. Josef Tremml, Vorsitzender
Anna Wirnsperger, Stellvertreterin des Vorsitzenden
Markus Sturm, Schriftführer
Alfred Kendlbacher
Dr. Gerd Dornauer
Ing. Walter Josel (BR)

Anteile 2023: 7.074
davon: 1 Anteil Stadt-
gemeinde Salzburg: à 37,- € (ehemals: 500,- ÖS)
Gesamtnennbetrag der
Geschäftsanteile 2023: 261.738,- €

Geschäftsjahr: Kalenderjahr

Anmerkungen zum seinerzeitigen Beitritt:

Am 10.1.1972 hat der Stadtsenat einstimmig beschlossen, dass die Stadtgemeinde Salzburg der Gemeinnützigen Wohn- und Siedlungsgenossenschaft „Salzburg“ reg. Gen.m.b.H. als Mitglied unter Übernahme eines Genossenschaftsanteiles von 500,- ÖS beitrifft.

Die Vorgeschichte lt. dem damaligen Amtsbericht (Abt. IV/A-718/71):

Mit Schreiben vom 29.10.1970 wurde die Stadtgemeinde Salzburg von der Gemeinnützigen Wohn- und Siedlungsgenossenschaft „Salzburg“ reg. Gen.m. b.H. ersucht, dieser Genossenschaft als Mitglied beizutreten. Die Stadtgemeinde hat an die genannte Genossenschaft im Baurechtswege Grundstücke übertragen, wogegen sich die Genossenschaft verpflichtete, Wohnungszuweisungen jeweils vom Wohnungsamt der Stadtgemeinde Salzburg vornehmen zu lassen.

Im Zuge der Überprüfung der genannten Genossenschaft wurde dieser von den Prüfern die Auflage erteilt, dass die Tätigkeit dieser Genossenschaft nach den Bestimmungen des Genossenschaftsrechtes nur auf Mitglieder beschränkt bleiben muß. Die Errichtung von Wohnhäusern, bei denen die Stadt Salzburg ein Zuweisungsrecht für bestimmte Wohnungen erhält, war bzw. ist nur dann möglich, wenn die Stadtgemeinde Salzburg Mitglied der Genossenschaft wird. Dies ergab sich auch eindeutig aus den Bestimmungen des Wohnungsgemeinnützigkeitsgesetzes.

Zur Wahrung der Rechte der Stadtgemeinde Salzburg auf Wohnungszuweisung bzw. Verwaltung von Wohnungen, die durch die genannte Genossenschaft errichtet werden, war es notwendig, dass die Stadtgemeinde Salzburg einen Genossenschaftsanteil erwarb. Der Mindestgenossenschaftsanteil betrug seinerzeit 500,- ÖS; dies entspricht nunmehr einem Anteil von 37,- €.

Anteil der Stadt 2023 in %: 0,0141362736782584%

16. „Salzburger Siedlungswerk“ Gemeinnützige Wohnbaugenossenschaft registrierte Genossenschaft mit beschränkter Haftung

Firma: „Salzburger Siedlungswerk“ Gemeinnützige Wohnbaugenossenschaft
registrierte Genossenschaft mit beschränkter Haftung

Adresse: Bruno-Oberläuter-Platz 1
5033 Salzburg

Rechtsform: Erwerbs- und Wirtschaftsgenossenschaft

Firmenbuchnummer: FN 40014w

Gründung: Der Genossenschaftsvertrag datiert vom 18.4.1950. Eine Neufassung der Satzung erfolgte am 26.6.1997. Die letzte Änderung der Satzung erfolgte am 13.12.2023.

Unternehmenszweck (lt. § 2 der Satzungen):

Gegenstand und Zweck des Unternehmens:

1. Gegenstand des Unternehmens ist die Errichtung und Verwaltung von Wohnungen im eigenen und fremden Namen, die Schaffung von Wohnungseigentum. Darüber hinaus dürfen alle im § 7 WGG bezeichneten Geschäfte betrieben werden, sowie die verzinsliche Anlage von Kapitalvermögen und die entgeltliche Überlassung unbeweglichen Vermögens gemäß § 5 Z 10 KStG 1988. Örtlicher Geschäftsbereich ist die Republik Österreich.
2. Der Zweck des Unternehmens ist darauf gerichtet, den Mitgliedern zu angemessenen Preisen gesunde und zweckmäßig ausgestattete Wohnungen im Sinne des Wohnungsgemeinnützigkeitsgesetzes (WGG) zu verschaffen, diese Wohnungen zu verwalten und auch Wohnungseigentum an ihnen zu begründen. Zweckgeschäfte mit Nichtmitgliedern dürfen nur mit den sich aus § 1 Abs. 1 des Genossenschaftsgesetzes ergebenden Beschränkungen abgeschlossen werden.
3. Darüber hinaus darf sich das Unternehmen auch gemäß § 1 Abs. 2 GenG an juristischen Personen des Handels-, des Genossenschafts- und des Vereinsrechtes, sowie an Personengesellschaften des Handelsrechts, soweit dies nach den Bestimmungen des WGG zulässig ist, beteiligen. Zur Erfüllung der satzungsmäßigen Aufgaben dürfen personenbezogene Daten automationsunterstützt ermittelt und verarbeitet werden.

Vorstand 2024: Dipl.-Ing. (BA) Christian Struber, MBA, Vorstandsobmann
Mag. Dr. Roland Wernik, MBA, Obmann-Stellvertreter
Dr. Georg Grundbichler, CSE, Mitglied

Aufsichtsrat: Lt. § 22 der Satzung besteht der Aufsichtsrat aus mindestens sechs von der Generalversammlung gewählten Mitgliedern.

Aufsichtsrat

Stand 31.12.2024: Prof. Helmut Mödlhammer, Vorsitzender
FH-Prof. Priv.-Doz. Dipl.-Ing. Mag. Dr. Dominik Engel, Stellvertreter des
Vorsitzenden
Mag. Robert Eckmair
Dr. Nikolaus Lienbacher
Dipl.-Ing. Adi Rieger
Dr. Martin Huber
Elisabeth Friesacher

Anteile 2024:	8.890
davon: 1 Anteil Stadt-	
gemeinde Salzburg:	à 73,- € (ehemals: 1.000,- ÖS)
Gesamtnennbetrag der	
Geschäftsanteile 2024:	648.970,- €

Geschäftsjahr: Kalenderjahr

Anmerkungen zum seinerzeitigen Beitritt:

Am 10.1.1972 hat der Stadtsenat einstimmig beschlossen, dass die Stadtgemeinde Salzburg der „Salzburger Siedlungswerk“ Gemeinnützige Wohnbaugenossenschaft reg. Gen.m.b.H. als Mitglied unter Übernahme eines Genossenschaftsanteiles von 1.000,- ÖS beitrifft.

Die Vorgeschichte lt. dem damaligen Amtsbericht (Abt. IV/A-718/71):

Mit Schreiben vom 17.9.1971 wurde die Stadtgemeinde Salzburg von der „Salzburger Siedlungswerk“ Gemeinnützige Wohnbaugenossenschaft reg. Gen.m.b.H. ersucht, dieser Genossenschaft als Mitglied beizutreten. Die Stadtgemeinde hat an die genannte Genossenschaft im Baurechtswege Grundstücke übertragen, wogegen sich die Genossenschaft verpflichtete, Wohnungszuweisungen jeweils vom Wohnungsamt der Stadtgemeinde Salzburg vornehmen zu lassen.

Im Zuge der Überprüfung der genannten Genossenschaft wurde dieser von den Prüfern die Auflage erteilt, dass die Tätigkeit dieser Genossenschaft nach den Bestimmungen des Genossenschaftsrechtes nur auf Mitglieder beschränkt bleiben muß. Die Errichtung von Wohnhäusern, bei denen die Stadt Salzburg ein Zuweisungsrecht für bestimmte Wohnungen erhält, war bzw. ist nur dann möglich, wenn die Stadtgemeinde Salzburg Mitglied der Genossenschaft wird. Dies ergab sich auch eindeutig aus den Bestimmungen des Wohnungsgemeinnützigkeitsgesetzes.

Zur Wahrung der Rechte der Stadtgemeinde Salzburg auf Wohnungszuweisung bzw. Verwaltung von Wohnungen, die durch die genannte Genossenschaft errichtet werden, war es notwendig, dass die Stadtgemeinde Salzburg einen Genossenschaftsanteil erwarb. Der Mindestgenossenschaftsanteil betrug seinerzeit 1.000,- ÖS; dies entspricht nunmehr einem Anteil von 73,- €.

Anteil der Stadt 2024 in %: 0,0112485939257593%

Neben den direkten Beteiligungen ist basierend auf § 23 Abs. 6 VRV 2015 auch eine von der Gebietskörperschaft verwaltete Einrichtung (Anstalt, Stiftung, Fonds) im Vermögenshaushalt der Gebietskörperschaft entsprechend ihres Anteiles auszuweisen. Nachfolgend werden Informationen zum „Fonds der Landeshauptstadt Salzburg zur Förderung von Kunst, Wissenschaft und Literatur“ (Kurzbezeichnung „Kulturfonds“), zum „Salzburger Altstadterhaltungsfonds“ und zum „Salzburger Festspielfonds“ gegeben.

17. Fonds der Landeshauptstadt Salzburg zur Förderung von Kunst, Wissenschaft und Literatur (Kurzbezeichnung „Kulturfonds“)

Bezeichnung: Fonds der Landeshauptstadt Salzburg zur Förderung von Kunst, Wissenschaft und Literatur (Kurzbezeichnung „Kulturfonds“)

Sitz des Fonds: Lt. § 1 Abs. 2 der Satzung ist Sitz des Kulturfonds die Landeshauptstadt Salzburg.

Adresse: Mozartplatz 5, 5024 Salzburg

Gründung: Der Gemeinderat hat in seiner Sitzung am 3.7.2002 auf Grund des § 5 des Gesetzes vom 30.6.1964 über die Errichtung eines Fonds der Landeshauptstadt Salzburg zur Förderung von Kunst, Wissenschaft und Literatur, LGBl. Nr. 81/1964, Bestimmungen über die Verwaltung und Geschäftsführung des genannten Fonds und über dessen Förderungstätigkeiten beschlossen, die durch den Beschluss des Gemeinderates vom 14.5.2003 und 12.5.2010 novelliert sowie mit Beschluss des Gemeinderates vom 23.10.2019 ersetzt wurden. Die neue Satzung wurde als 41. Kundmachung am 11.5.2020 im Amtsblatt der Landeshauptstadt Salzburg kundgemacht.

Zweck des Kulturfonds (lt. § 3 der Satzung):

(1) Aufgabe des Kulturfonds ist unter Berücksichtigung der Intentionen der vom Gemeinderat grundsätzlich getragenen Kunst- und Kulturpolitik durch die Vergabe von Förderungsbeiträgen (Preisen) und Forschungsbeihilfen an Kunstschafter, Wissenschaftler und Schriftsteller, deren Tätigkeit in einem Zusammenhang mit der Landeshauptstadt Salzburg steht, sowie die Würdigung hervorragender Leistungen auf dem Gebiet der bildenden und darstellenden Kunst, der Wissenschaft, der Musik und der Literatur, aber auch außerordentlicher Verdienste auf kulturellem Gebiet, insbesondere populärwissenschaftliche Arbeiten, volksbildnerischen Wirkens und sonstiger interdisziplinärer Leistungen unter besonderer Berücksichtigung der Belange der Landeshauptstadt Salzburg.

(2) Eine Förderung hat durch das Kuratorium (§ 4) auf Grund einer vorhergegangenen Bewerbung, eines Wettbewerbes, einer sonstigen Ausschreibung, auf Grund von Vorschlägen anderer Stellen oder auf Grund freier Auswahl durch das Kuratorium nach Maßgabe der vorhandenen Mittel mindestens einmal im Jahr zu erfolgen. Auf eine Förderung besteht kein Rechtsanspruch. Im Falle einer Ausschreibung haben sich die Teilnehmer mit der Einreichung ihrer Arbeiten den hierfür vorgesehenen Bedingungen zu unterwerfen.

(3) Das Kuratorium kann die Förderung an die Bedingung knüpfen, die zur Wahrnehmung der Interessen der Landeshauptstadt Salzburg mit der Förderung verbunden sind. Das Kuratorium kann sich bei seinen Entscheidungen über die Vergabe von Förderungen und Preise einer Jury bedienen.

Geschäftsführung 2024: Mag. Dagmar Aigner

Kuratorium:

Lt. § 4 der Satzung besteht das Kuratorium aus dem Bürgermeister/der Bürgermeisterin der Landeshauptstadt Salzburg als Vorsitzender/Vorsitzende und mindestens 6 und höchstens 12 Mitgliedern. Der Bürgermeister/die Bürgermeisterin kann sich als Vorsitzender/Vorsitzende des Kuratoriums ständig oder sporadisch durch ein von ihm betrautes Mitglied/Ersatzmitglied des Stadtsenates – nach Möglichkeit durch eines, das mit Kulturangelegenheiten der Stadt vertraut ist – vertreten lassen. Dem Kuratorium gehören außer dem Vorsitzenden/der Vorsitzenden an:

Auf Grund ihrer Funktion der Rektor/die Rektorin der Salzburger Universität, der Rektor/die Rektorin der Universität für Musik und darstellende Kunst „Mozarteum“, der Rektor/die Rektorin der Paracelsus Medizinischen Privatuniversität Salzburg, der Präsident/die Präsidentin der Salzburger Festspiele sowie der Präsident/die Präsidentin der Internationalen Sommerakademie für bildende Kunst.

Bis zu zwei Vertreter/Vertreterinnen aus der Wirtschaft sowie bis zu zwei Vertreter/Vertreterinnen aus der Kulturszene, wobei zumindest ein Vertreter/eine Vertreterin aus der Salzburger Kulturszene kommen muss.

Je ein Mitglied/Ersatzmitglied der im Stadtsenat stimmberechtigten Parteien, wobei der Vorsitzende/die Vorsitzende der ihn/sie entsendenden Partei zuzurechnen ist.

Kuratorium 2024**Stand 31.12.2024:**

Bernhard Auinger, Vorsitzender
Univ.-Prof. Dr. Bernhard Fügenschuh
Prof. Elisabeth Gutjahr
Univ.-Prof. Dr. Wolfgang Sperl
Dr. Kristina Hammer
Mag. Martina Berger Klingler
Prof. Siegbert Stronegger
Mag. Manuela Naveau
Andreas Gfrerer
Markus Sattel
Mag. Delfa Kotic
Markus Grüner-Musil
Nikolaus Kohlberger
Paul Dürnberger
Ersatzmitglieder:
Sebastian Lankes, BEd, MEd
Mag. (FH) Hermann Wielandner
Daniel Käfer
Monika Eibl

Geschäftsjahr:

Kalenderjahr

Anteil der Stadt:

100 %

18. Salzburger Altstadterhaltungsfonds

Bezeichnung:	Salzburger Altstadterhaltungsfonds
Sitz des Fonds:	Lt. § 13 Abs. 2 Salzburger Altstadterhaltungsgesetz 1980 ist der Sitz des Salzburger Altstadterhaltungsfonds in Salzburg.
Adresse:	Auerspergstraße 7, 5020 Salzburg
Gründung, Gesetz:	Am 10.5.1967 hat der Salzburger Landtag ein Gesetz beschlossen, mit dem besondere Bestimmungen zum Schutze des Stadtbildes der Altstadt von Salzburg getroffen wurden (Salzburger Altstadterhaltungsgesetz) – siehe LGBl.-Nr. 54/1967. In Punkt III wurde der „Salzburger Altstadterhaltungsfonds“ geregelt. Mit LGBl.-Nr. 50/1980 hat die Salzburger Landesregierung die Wiederverlautbarung des Salzburger Altstadterhaltungsgesetzes kundgemacht. Ausgehend vom Gesetz vom 10.5.1967, LGBl.-Nr. 54/1967 erfolgte diese Wiederverlautbarung unter Berücksichtigung der folgenden Gesetzgebungsakte: LGBl.-Nr. 33/1971, LGBl.-Nr. 56/1973 (Altstadterhaltungsgesetz-Novelle 1973), LGBl.-Nr. 17/1976 und LGBl.-Nr. 46/1980 (Altstadterhaltungsgesetz-Novelle 1980). Seit der Wiederverlautbarung im Jahr 1980 gab es weitere Änderungen und wird auf folgende Landesgesetzblätter verwiesen: LGBl.-Nr. 26/1987, LGBl.-Nr. 16/1990, LGBl.-Nr. 77/1995, LGBl.-Nr. 39/1997, LGBl.-Nr. 46/2001, LGBl.-Nr. 65/2004, LGBl.-Nr. 56/2012, LGBl.-Nr. 32/2013, LGBl.-Nr. 106/2013 und LGBl.-Nr. 8/2017. Der „Salzburger Altstadterhaltungsfonds“ ist nach wie vor im Punkt III. geregelt.

Zweck, Bezeichnung und Sitz des Fonds

(lt. § 13 Salzburger Altstadterhaltungsgesetz 1980)

- (1) Zum Zwecke der Förderung der Erhaltung und Pflege der Gestalt, Baustruktur und Bausubstanz der Altstadt und der Gründerzeitgebiete sowie zur Bewahrung und Entfaltung ihrer vielfältigen urbanen Funktion im Lebensraum der Stadt wird ein Fonds mit eigener Rechtspersönlichkeit errichtet.
- (2) Dieser Fonds führt die Bezeichnung „Salzburger Altstadterhaltungsfonds“ und hat seinen Sitz in Salzburg.
- (3) Die Gebarung des Fonds unterliegt der Überprüfung durch den Salzburger Landesrechnungshof.

Geschäftsführung 2024: Dipl.-Ing. Christin Herrmann

Kuratorium: Lt. § 14 Salzburger Altstadterhaltungsgesetz besteht das Kuratorium aus dem Bürgermeister der Stadt Salzburg oder dem von ihm bestimmten Vertreter als Vorsitzenden, drei vom Gemeinderat zu entsendenden Vertretern der Stadt Salzburg, drei von der Landesregierung zu entsendenden Vertretern des Landes sowie je einem Vertreter der Kammer der gewerblichen Wirtschaft für Salzburg und der Kammer für Arbeiter und Angestellte für Salzburg. In Fällen, in denen die Gewährung einer Förderung zum Zweck der wirtschaftlichen Zumutbarkeit der Erhaltung eines charakteristischen Baues zu behandeln ist, gehört dem Kuratorium außerdem ein vom Gemeinderat zu entsendender Experte auf dem Gebiet der Kunstgeschichte an. Für jedes Mitglied des Kuratoriums ist von der entsendenden Stelle ein Ersatzmitglied zu bestellen, das das Mitglied im Verhinderungsfalle zu vertreten hat.

Kuratorium 2024
Stand 31.12.2024:

Vincent Pultar, BA, Vorsitzender
Jurica Mustac, MA BA
Gabriele Venditto-Wagner
Martina Thaler
Dipl.-Ing. Dr. Daniel Burtscher
Dipl.-Ing. Christine Itzlinger-Nagl
Dipl.-Ing. Christoph Malek, MSc.
Mag. Ulrich Humer
Mag. Bernhard Baldinger

Ersatzmitglieder:
KR Hannelore Schmidt
Nikolaus Kohlberger
Peter Radauer
Dipl.-Ing. Eva Lederer-Hangöbl
Dipl.-Ing. (FH) Andrea Barth, MA MEng
Dipl.-Ing. Silvia Irnleitner
Mag. Markus Hofmann
Mag. Anna-Maria Riegel-Kilzer

Geschäftsjahr: Kalenderjahr

Zuwendungen an den Fonds: Lt. § 15 Abs. 2 des Salzburger Altstadterhaltungsgesetzes haben die Zuwendungen der Stadt Salzburg und des Landes Salzburg im Kalenderjahr im Verhältnis 60:40 zu erfolgen.

19. Salzburger Festspielfonds

Bezeichnung:	Salzburger Festspielfonds
Sitz des Fonds:	Lt. § 1 BGBl.-Nr. 147/1950 hat der Fonds seinen Sitz in der Stadt Salzburg.
Adresse:	Hofstallgasse 1, 5020 Salzburg
Gründung:	Der Salzburger Festspielfonds wurde mit Bundesgesetz vom 12.7.1950 (BGBl.-Nr. 147/1950) errichtet.

Zweck des Salzburger Festspielfonds

(lt. §§ 1 – 2 des Bundesgesetzes vom 12.7.1950 über die Errichtung eines „Salzburger Festspielfonds (BGBl.-Nr. 147/1950)):

- § 1. Zur Veranstaltung von Festspielen in der Landeshauptstadt Salzburg wird ein Fonds errichtet, der die Bezeichnung „Salzburger Festspielfonds“, im folgenden kurz Fonds genannt, führt. Dieser Fonds genießt Rechtspersönlichkeit und hat seinen Sitz in der Stadt Salzburg.
- § 2 (1). Zweck des Fonds ist die Vorbereitung und Durchführung der Salzburger Festspiele sowie die Durchführung von Veranstaltungen anderer Art, soweit diese den Zielen und der Würde der Festspiele entsprechen.
- § 2 (2). Die Tätigkeit des Fonds ist nicht auf Gewinn berechnet.

Geschäftsführung (lt. Jahresabschluss 2023/2024):

Direktoriumsmitglieder:
Dr. Kristina Hammer, Präsidentin
Markus Hinterhäuser, Intendant
Mag. Lukas Crepaz, kaufmännischer Direktor

Kuratorium:

Lt. § 9 Bundesgesetz vom 12. Juli 1950 über die Errichtung eines „Salzburger Festspielfonds“ besteht das Kuratorium aus fünf Mitgliedern, von denen der Bund zwei, das Land Salzburg, die Landeshauptstadt Salzburg und der Fremdenverkehrsförderungsfonds des Landes Salzburg je ein Mitglied entsenden. Delegierter des Landes Salzburg ist der Landeshauptmann, Delegierter der Landeshauptstadt Salzburg ist der Bürgermeister. Dem Kuratorium gehören ferner der Leiter der österreichischen Bundestheaterverwaltung des Bundesministeriums für Unterricht sowie der Vorsitzende des Direktoriums mit beratender Stimme an. Überdies hat das Kuratorium auf Vorschlag des Fremdenverkehrsförderungsfonds des Landes Salzburg, der im Einvernehmen mit der Internationalen Stiftung Mozarteum zu erstatten ist, ein weiteres Mitglied, das den Salzburger Wirtschafts- und Kunstkreisen nahestehen soll, mit beratender Stimme zu kooptieren.

Kuratorium

Stand 30.9.2024:

KR Mag. Hans Scharfetter, Vorsitzender
Bernhard Auinger
Dr. Wilfried Haslauer
SC Mag. Theresia Niedermüller, MSc.
Dr. Maria Fekter
GF Mag. Christian Kircher

Dr. Johannes Honsig-Erlenburg
Dr. Kristina Hammer

Delegiertenversammlung: Lt. § 6 Bundesgesetz vom 12. Juli 1950 über die Errichtung eines „Salzburger Festspielfonds“ besteht die Delegiertenversammlung aus 15 Mitgliedern. Der Bund entsendet sechs Mitglieder, das Land Salzburg, die Landeshauptstadt Salzburg und der Fremdenverkehrsförderungsfonds des Landes Salzburg je drei Mitglieder. Eines der vom Land Salzburg zu bestellenden Mitglieder ist der erste Landeshauptmann-Stellvertreter.

**Delegiertenversammlung
Stand 30.9.2024:**

Vertreter des Bundes:
SC Mag. Theresia Niedermüller, MSc.
Rat Mag. Christoph Brenner
Rat Mag. Thomas Burger, MAS MBA
MinRätin Dr. Barbara Damböck
MR MMag. Dr. Thomas Kohlert
MinRätin Mag. Sylvia Paliege-Barfuss

Vertreter des Landes:
Marlene Svazek, BA
Dr. Doris Fuschlberger
Christian Renner

Vertreter der Stadt:
Sebastian Lankes, BEd, MEd
Dr. Kurt Palm
Dr. Florian Kreibich

Vertreter des Tourismusförderungsfonds:
Dr. Manfred Pammer
Dipl.-Ing. Mag. Dr. Nikolaus Lienbacher
Mag. Cornelia Schmidjell

Geschäftsjahr: abweichendes Wirtschaftsjahr, das am 1. Oktober beginnt und am 30. September des darauf folgenden Kalenderjahres endet

Zuwendungen an den Fonds: Lt. BGBl.-Nr. 147/1950 sind der Bund zu 40 % und das Land Salzburg, die Landeshauptstadt Salzburg und der Fremdenverkehrsförderungsfonds des Landes Salzburg je zu 20 % verpflichtet, allfällige Betriebsabgänge des Fonds zu decken.

Abschlussprüfer 2023/2024: Forvis Mazars Audit GmbH Wirtschaftsprüfungsgesellschaft

Salzburg Ticket Service Gesellschaft m.b.H. in Liqu.

(= Firmenname ab dem 1.1.2023, zuvor: Salzburg Ticket Service Gesellschaft m.b.H.)

Die Löschung der Firma im Firmenbuch erfolgte am 18.10.2024.

Firma: Salzburg Ticket Service Gesellschaft m.b.H. in Liqu.
(= Firmenname ab dem 1.1.2023; zuvor: Salzburg Ticket Service Gesellschaft m.b.H.).
Die Löschung der Firma im Firmenbuch erfolgte am 18.10.2024.

Adresse: Mozartplatz 5
5020 Salzburg

Rechtsform: GmbH

Firmenbuchnummer: FN 51027s

Gründung/Löschung im Firmenbuch: Der Gesellschaftsvertrag datierte vom 19.12.1989. Die letzte Änderung stammte vom 12.3.1990. Am 18.10.2024 wurde die Firma infolge beendeter Liquidation im Firmenbuch gelöscht.

Unternehmenszweck (lt. § 4 des Gesellschaftsvertrages) war:

Der Gegenstand des Unternehmens war:

- a) die Beschaffung, die Vermittlung und/oder der Verkauf von Theater- und Veranstaltungskarten an Wiederverkäufer und Kunden beziehungsweise Interessenten,
- b) die Eigendurchführung und/oder Mitorganisation von Theateraufführungen, Konzerten, Brauchtumsabenden, Lesungen, Kultur- und Sportveranstaltungen im weitesten Sinne,
- c) die Ausübung des Reisebürogewerbes,
- d) Personalbereitstellung und Personalleasing,
- e) die Ausübung des Mietwagengewerbes gemäß § 130/III (Paragraph einhundertdreißig/drei) der Gewerbeordnung,
- f) die Ausübung des Ausflugsfahrtengewerbes gemäß § 130/III (Paragraph einhundertdreißig/drei) der Gewerbeordnung,
- g) der Handel mit Waren aller Art, insbesondere mit Andenken und Souvenirartikeln,
- h) der Handel mit und die Produktion von Büchern, Zeitschriften, Programmen, Videokassetten, Bildplatten, Schallplatten,
- i) die Beteiligung an Fremdenverkehrsbetrieben im weitesten Sinne,
- j) die Beteiligung an und die Kooperation mit Firmen ähnlichen oder gleichen Gesellschaftszweckes,
- k) das Fremdenführergewerbe.

Angemerkt wird, dass die angeführten Paragraphen in den Punkten e) und f) in der Gewerbeordnung nach der letzten Änderung des Gesellschaftsvertrages geändert wurden.

Beendigung der Geschäftstätigkeit per 31.12.2022,

24 Uhr: In der Generalversammlung am 3.11.2022 haben die Gesellschafter beschlossen, dass die Gesellschaft mit Wirkung per 31.12.2022, 24 Uhr, aufgelöst wird und sodann in das Stadium der Liquidation tritt.

Seit dem 1.1.2023 trug die Firma den Zusatz „in Liqu.“ und lautete der Firmenname „Salzburg Ticket Service Gesellschaft m.b.H. in Liqu.“. Der Amtsbericht betreffend die Beendigung der Geschäftstätigkeit und anschließender Liquidation der Gesellschaft wurde im Stadtsenat am 14.11.2022 und am 28.11.2022 und im Gemeinderat am 14.12.2022 behandelt.
Die Löschung der Firma im Firmenbuch erfolgte am 18.10.2024.

**Eigentümerversetreter der
Stadtgemeinde Salzburg in
der Generalversammlung:**

Bis 8.5.2024: Bürgermeister Dipl.-Ing. Harald Preuner
Von 8.5.2024 bis 18.10.2024: Bürgermeister Bernhard Auinger

Liquidatorin:

Doris Tazl, MBA, bis 18.10.2024

**Aufsichtsrat lt. Firmenbuch
bis zur Löschung der
Firma im Firmenbuch am
18.10.2024:**

Mag. Stefan Herzl, Vorsitzender
Dr. Erich Berer, Stellvertreter des Vorsitzenden
MMag. Herbert Brugger
Maria Gehmacher

Stammkapital:

1.000.000,- ÖS (entspricht 72.672,83 €)

Gesellschafter:

Im Firmenbuch waren das Stammkapital und die Stammeinlagen in ÖS angeführt und werden in der nachfolgenden Übersicht per Stand 31.12.2022 in € umgerechnet.

Panorama Tours & Travel Gesellschaft m.b.H.:

Anteil am Stammkapital in %: 37,10 %; Übernommene
Stammeinlage: 371.000,- ÖS (entspricht 26.961,62 €)

Dr. Erich Berer:

Anteil am Stammkapital in %: 37,10 %; Übernommene
Stammeinlage: 371.000,- ÖS (entspricht 26.961,62 €)

Stadtgemeinde Salzburg:

Anteil am Stammkapital in %: 13,4 %; Übernommene
Stammeinlage: 134.000,- ÖS (entspricht 9.738,16 €)

Reisebüro Amadeus Gesellschaft m.b.H.:

Anteil am Stammkapital in %: 12,4 %; Übernommene
Stammeinlage: 124.000,- ÖS (entspricht 9.011,43 €)

Beteiligungen:

keine

Geschäftsjahr:

Kalenderjahr

Größenklasse 2023:

kleine Kapitalgesellschaft gem. § 221 Abs. 1 UGB
(Anmerkung: die Liquidationsschlussbilanz wurde zum 31.8.2023 aufgestellt)

Abschlussprüfer:

keiner

G. Tabellen und Grafiken

Anmerkung:

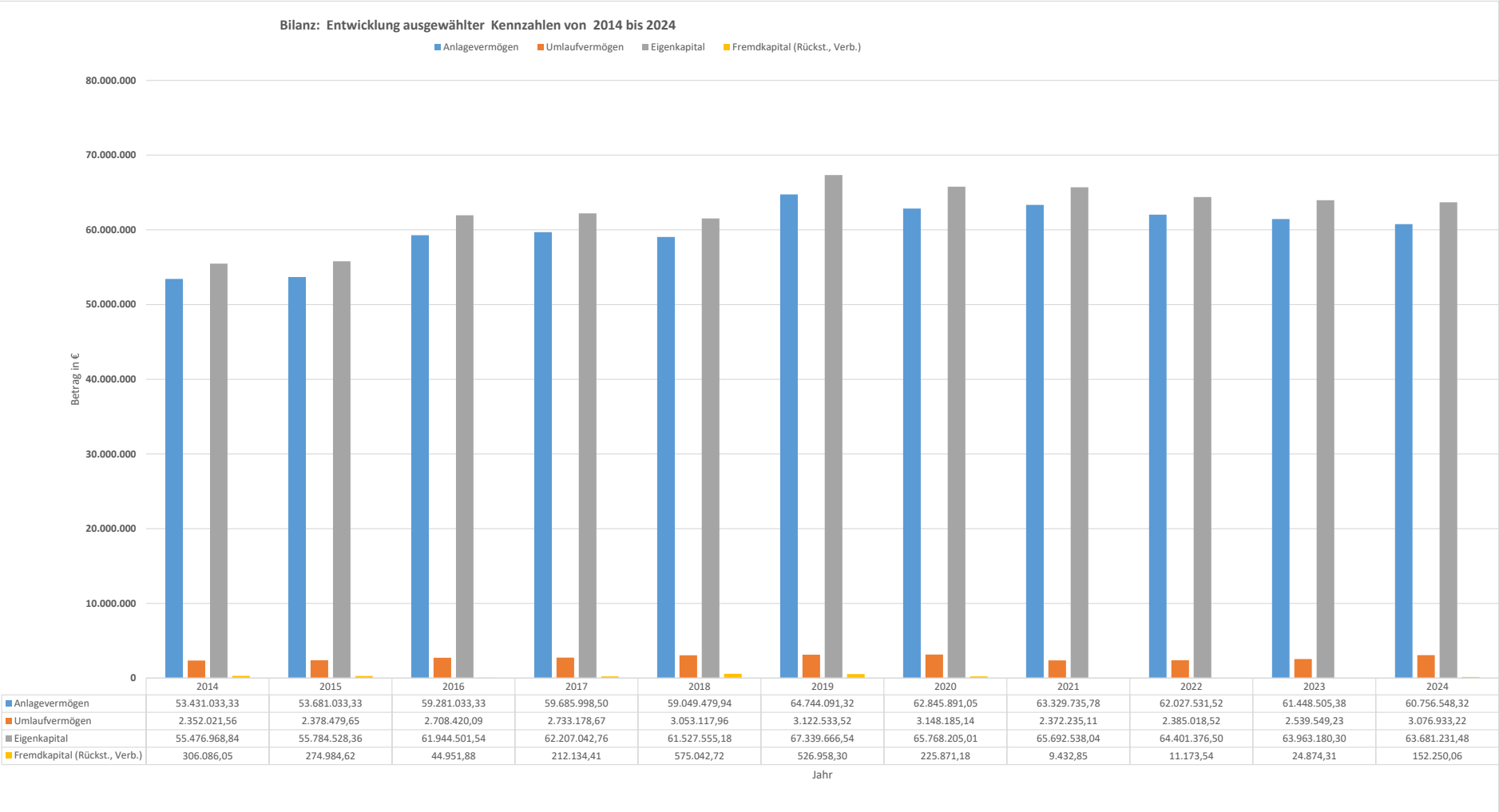
Das Rechnungslegungs-Änderungsgesetz 2014 - RÄG 2014 hatte einige wesentliche Änderungen zur Folge (z.B. Wegfall der un versteuerten Rücklagen).
Lt. § 906 Abs. 36 RÄG 2014 waren im Jahresabschluss 2016 Vorjahresbeträge so zu berechnen, als wären die Bestimmungen nach der neuen Rechtslage schon im Vorjahr angewandt worden.

Im gegenständlichen Beteiligungsbericht werden daher die im jeweiligen Jahresabschluss 2016 jeweils für 2015 neu berechneten Beträge angeführt.

1. Stadt Salzburg Beteiligungs GmbH

Bilanz	2014	2015	2016	2017	2018	2019	2020	2021	2022	2023	2024
Aktivseite											
A. Anlagevermögen											
I. Immaterielle Vermögensgegenstände	0,00	0,00	0,00	0,00	0,00	0,00	0,00	0,00	0,00	0,00	0,00
II. Sachanlagen	0,00	0,00	0,00	0,00	0,00	0,00	0,00	0,00	0,00	0,00	0,00
III. Finanzanlagen	53.431.033,33	53.681.033,33	59.281.033,33	59.685.998,50	59.049.479,94	64.744.091,32	62.845.891,05	63.329.735,78	62.027.531,52	61.448.505,38	60.756.548,32
Anlagevermögen	53.431.033,33	53.681.033,33	59.281.033,33	59.685.998,50	59.049.479,94	64.744.091,32	62.845.891,05	63.329.735,78	62.027.531,52	61.448.505,38	60.756.548,32
B. Umlaufvermögen											
I. Vorräte	0,00	0,00	0,00	0,00	0,00	0,00	0,00	0,00	0,00	0,00	0,00
II. Forderungen u. sonstige Vermögensgegenstände	1.318.150,00	1.192.133,88	1.099.972,14	1.334.968,44	1.337.122,77	503.251,00	922.061,42	969.854,60	704.103,21	150.186,28	534.637,26
III. Wertpapiere und Anteile	0,00	0,00	0,00	0,00	0,00	0,00	0,00	0,00	0,00	0,00	0,00
IV. Guthaben bei Kreditinstituten	1.033.871,56	1.186.345,77	1.608.447,95	1.398.210,23	1.715.995,19	2.619.282,52	2.226.123,72	1.402.380,51	1.680.915,31	2.389.362,95	2.542.295,96
Umlaufvermögen	2.352.021,56	2.378.479,65	2.708.420,09	2.733.178,67	3.053.117,96	3.122.533,52	3.148.185,14	2.372.235,11	2.385.018,52	2.539.549,23	3.076.933,22
C. Rechnungsabgrenzungsposten (ARA)	0,00	0,00	0,00	0,00	0,00	0,00	0,00	0,00	0,00	0,00	0,00
D. Aktive latente Steuern (ALS)	0,00	0,00	0,00	0,00	0,00	0,00	0,00	0,00	0,00	0,00	0,00
Bilanzsumme (Aktivseite)	55.783.054,89	56.059.512,98	61.989.453,42	62.419.177,17	62.102.597,90	67.866.624,84	65.994.076,19	65.701.970,89	64.412.550,04	63.988.054,61	63.833.481,54
Passivseite											
A. Eigenkapital											
I. Stammkapital	35.000,00	35.000,00	35.000,00	35.000,00	35.000,00	35.000,00	35.000,00	35.000,00	35.000,00	35.000,00	35.000,00
II. Kapitalrücklagen	52.501.737,33	52.501.737,33	57.851.737,33	58.851.737,33	57.115.183,94	62.115.183,94	60.211.983,67	59.890.828,40	58.588.624,14	58.004.598,00	57.307.640,94
III. Gewinnrücklagen	0,00	0,00	0,00	0,00	0,00	0,00	0,00	0,00	0,00	0,00	0,00
IV. Bilanzgewinn	2.940.231,51	3.247.791,03	4.057.764,21	3.320.305,43	4.377.371,24	5.189.482,60	5.521.221,34	5.766.709,64	5.777.752,36	5.923.582,30	6.338.590,54
Eigenkapital	55.476.968,84	55.784.528,36	61.944.501,54	62.207.042,76	61.527.555,18	67.339.666,54	65.768.205,01	65.692.538,04	64.401.376,50	63.963.180,30	63.681.231,48
B. Unversteuerte Rücklagen	0,00	0,00	0,00	0,00	0,00	0,00	0,00	0,00	0,00	0,00	0,00
C. Investitionszuschüsse	0,00	0,00	0,00	0,00	0,00	0,00	0,00	0,00	0,00	0,00	0,00
D. Rückstellungen	301.307,00	270.695,00	1.800,00	73.826,00	569.155,72	517.565,00	1.800,00	1.800,00	1.800,00	3.848,00	117.876,00
E. Verbindlichkeiten	4.779,05	4.289,62	43.151,88	138.308,41	5.887,00	9.393,30	224.071,18	7.632,85	9.373,54	21.026,31	34.374,06
F. Rechnungsabgrenzungsposten (PRA)	0,00	0,00	0,00	0,00	0,00	0,00	0,00	0,00	0,00	0,00	0,00
Bilanzsumme (Passivseite)	55.783.054,89	56.059.512,98	61.989.453,42	62.419.177,17	62.102.597,90	67.866.624,84	65.994.076,19	65.701.970,89	64.412.550,04	63.988.054,61	63.833.481,54

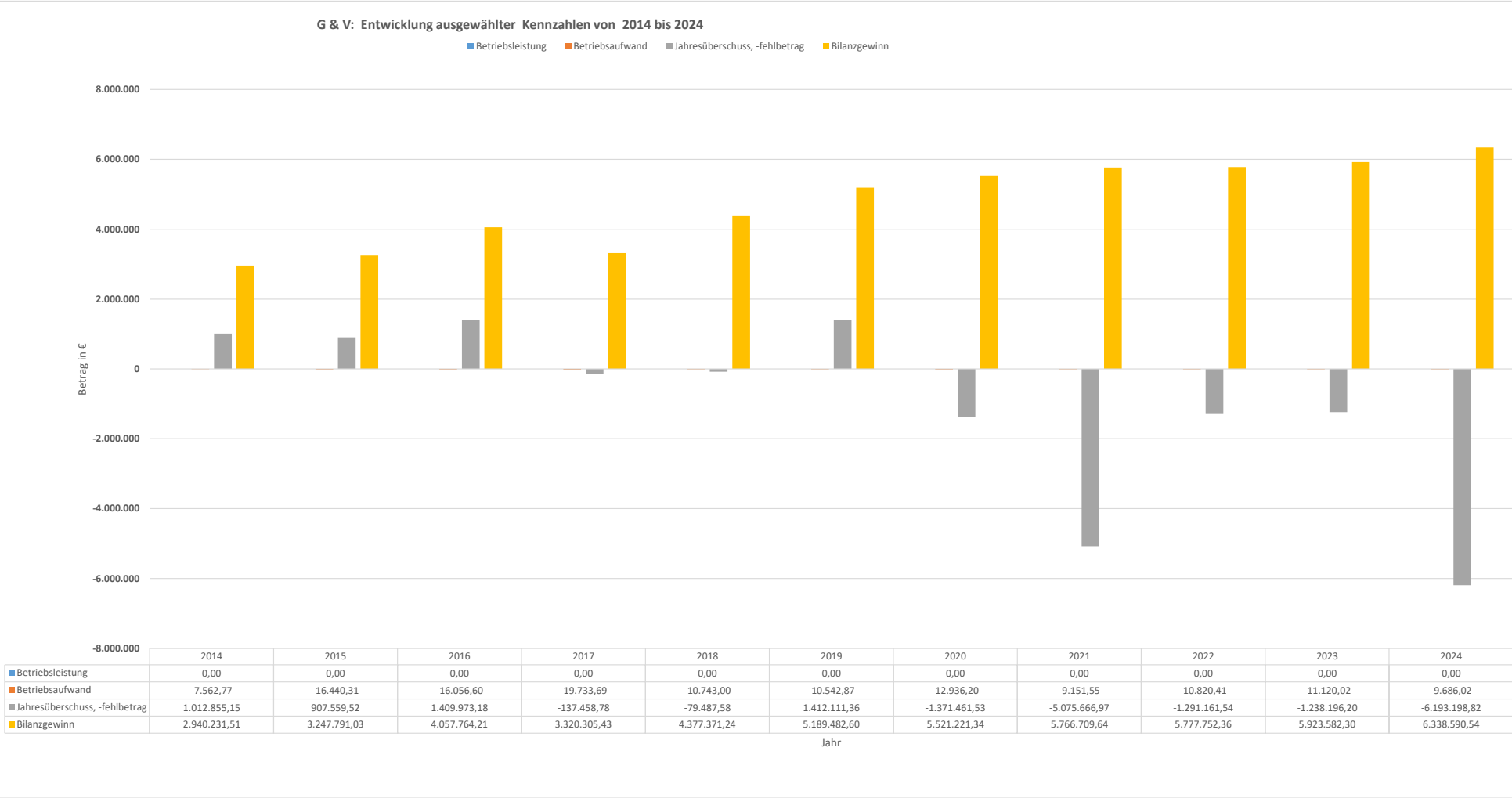
1. Stadt Salzburg Beteiligungs GmbH



1. Stadt Salzburg Beteiligungs GmbH

Gewinn- und Verlustrechnung	2014	2015	2016	2017	2018	2019	2020	2021	2022	2023	2024
Umsatzerlöse	0,00	0,00	0,00	0,00	0,00	0,00	0,00	0,00	0,00	0,00	0,00
Bestandsveränderungen	0,00	0,00	0,00	0,00	0,00	0,00	0,00	0,00	0,00	0,00	0,00
andere aktivierte Eigenleistungen	0,00	0,00	0,00	0,00	0,00	0,00	0,00	0,00	0,00	0,00	0,00
sonstige betriebliche Erträge	0,00	0,00	0,00	0,00	0,00	0,00	0,00	0,00	0,00	0,00	0,00
Betriebsleistung	0,00	0,00	0,00	0,00	0,00	0,00	0,00	0,00	0,00	0,00	0,00
Materialaufwand und Aufwendungen für sonstige bezogene Herstellungsleistungen	0,00	0,00	0,00	0,00	0,00	0,00	0,00	0,00	0,00	0,00	0,00
Personalaufwand	0,00	0,00	0,00	0,00	0,00	0,00	0,00	0,00	0,00	0,00	0,00
Abschreibungen	0,00	0,00	0,00	0,00	0,00	0,00	0,00	0,00	0,00	0,00	0,00
sonstige betriebliche Aufwendungen	-7.562,77	-16.440,31	-16.056,60	-19.733,69	-10.743,00	-10.542,87	-12.936,20	-9.151,55	-10.820,41	-11.120,02	-9.686,02
Betriebsaufwand	-7.562,77	-16.440,31	-16.056,60	-19.733,69	-10.743,00	-10.542,87	-12.936,20	-9.151,55	-10.820,41	-11.120,02	-9.686,02
Betriebsergebnis	-7.562,77	-16.440,31	-16.056,60	-19.733,69	-10.743,00	-10.542,87	-12.936,20	-9.151,55	-10.820,41	-11.120,02	-9.686,02
Finanzergebnis	602.301,36	601.084,00	999.222,27	-382.601,77	-284.334,61	1.294.117,05	-1.903.200,27	-5.321.392,17	-1.283.063,25	-1.315.718,73	-6.521.725,41
Ergebnis vor Steuern (ehemals EGT)	594.738,59	584.643,69	983.165,67	-402.335,46	-295.077,61	1.283.574,18	-1.916.136,47	-5.330.543,72	-1.293.883,66	-1.326.838,75	-6.531.411,43
Erhaltene Steuerumlagen abzüglich Steuern vom Einkommen und Ertrag	418.116,56	322.915,83	426.807,51	264.876,68	215.590,03	128.537,18	544.674,94	254.876,75	2.722,12	88.642,55	338.212,61
Ergebnis nach Steuern	1.012.855,15	907.559,52	1.409.973,18	-137.458,78	-79.487,58	1.412.111,36	-1.371.461,53	-5.075.666,97	-1.291.161,54	-1.238.196,20	-6.193.198,82
Jahresüberschuss, - fehlbetrag	1.012.855,15	907.559,52	1.409.973,18	-137.458,78	-79.487,58	1.412.111,36	-1.371.461,53	-5.075.666,97	-1.291.161,54	-1.238.196,20	-6.193.198,82
Auflösung von Kapitalrücklagen	0,00	0,00	0,00	0,00	1.736.553,39	0,00	1.903.200,27	5.321.155,27	1.302.204,26	1.384.026,14	6.608.207,06
Auflösung von Gewinnrücklagen	0,00	0,00	0,00	0,00	0,00	0,00	0,00	0,00	0,00	0,00	0,00
Zuweisung zu Gewinnrücklagen	0,00	0,00	0,00	0,00	0,00	0,00	0,00	0,00	0,00	0,00	0,00
Zwischensumme Rücklagenbewegung	0,00	0,00	0,00	0,00	1.736.553,39	0,00	1.903.200,27	5.321.155,27	1.302.204,26	1.384.026,14	6.608.207,06
Gewinnvortrag aus Vorjahr	2.827.376,36	2.940.231,51	3.247.791,03	4.057.764,21	3.320.305,43	4.377.371,24	5.189.482,60	5.521.221,34	5.766.709,64	5.777.752,36	5.923.582,30
Gewinnausschüttung	-900.000,00	-600.000,00	-600.000,00	-600.000,00	-600.000,00	-600.000,00	-200.000,00	0,00	0,00	0,00	0,00
Bilanzgewinn	2.940.231,51	3.247.791,03	4.057.764,21	3.320.305,43	4.377.371,24	5.189.482,60	5.521.221,34	5.766.709,64	5.777.752,36	5.923.582,30	6.338.590,54
Kontrollzahl "Bilanzgewinn" lt. Bilanz	2.940.231,51	3.247.791,03	4.057.764,21	3.320.305,43	4.377.371,24	5.189.482,60	5.521.221,34	5.766.709,64	5.777.752,36	5.923.582,30	6.338.590,54
"Kontroll-Null"	0,00	0,00	0,00	0,00	0,00	0,00	0,00	0,00	0,00	0,00	0,00

1. Stadt Salzburg Beteiligungs GmbH



1. Stadt Salzburg Beteiligungs GmbH

Ausgewählte Kennzahlen

	2014	2015	2016	2017	2018	2019	2020	2021	2022	2023	2024
Anzahl der Mitarbeiter:											
durchschnittliche Zahl der Arbeitnehmer/innen während des Geschäftsjahres:											
Angestellte	0	0	0	0	0	0	0	0	0	0	0
Arbeiter	0	0	0	0	0	0	0	0	0	0	0
Summe	0	0	0	0	0	0	0	0	0	0	0

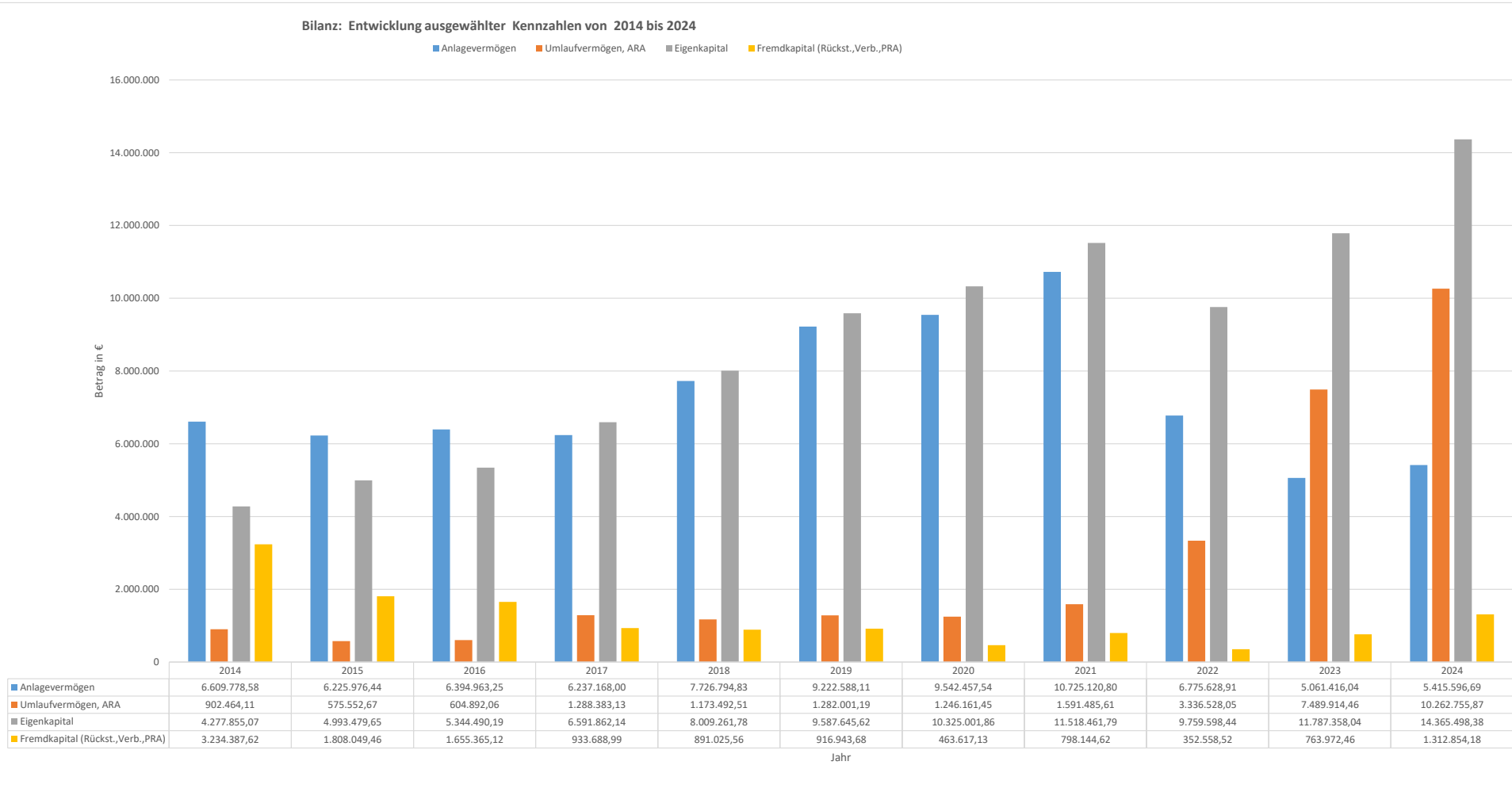
Entwicklung des Anlagevermögens:

1. Anschaffungs- u. Herstellungskosten zum 1.1.	53.181.033,33	53.431.033,33	53.681.033,33	59.281.033,33	60.536.033,33	60.786.033,33	65.786.033,33	65.791.033,33	71.596.033,33	71.596.033,33	72.401.033,33
Zugänge	250.000,00	250.000,00	5.600.000,00	1.255.000,00	250.000,00	5.000.000,00	5.000,00	5.805.000,00	0,00	805.000,00	5.916.250,00
Abgänge	0,00	0,00	0,00	0,00	0,00	0,00	0,00	0,00	0,00	0,00	0,00
Umbuchungen	0,00	0,00	0,00	0,00	0,00	0,00	0,00	0,00	0,00	0,00	0,00
2. Anschaffungs- u. Herstellungskosten zum 31.12.	53.431.033,33	53.681.033,33	59.281.033,33	60.536.033,33	60.786.033,33	65.786.033,33	65.791.033,33	71.596.033,33	71.596.033,33	72.401.033,33	78.317.283,33
kumulierte Abschreibungen zum 31.12.	0,00	0,00	0,00	-850.034,83	-1.736.553,39	-1.041.942,01	-2.945.142,28	-8.266.297,55	-9.568.501,81	-10.952.527,95	-17.560.735,01
3. Buchwerte zum 1.1.	53.181.033,33	53.431.033,33	53.681.033,33	59.281.033,33	59.685.998,50	59.049.479,94	64.744.091,32	62.845.891,05	63.329.735,78	62.027.531,52	61.448.505,38
Erhöhung/Verminderung Buchwerte lfd. Jahr	250.000,00	250.000,00	5.600.000,00	404.965,17	-636.518,56	5.694.611,38	-1.898.200,27	483.844,73	-1.302.204,26	-579.026,14	-691.957,06
4. Buchwerte zum 31.12.	53.431.033,33	53.681.033,33	59.281.033,33	59.685.998,50	59.049.479,94	64.744.091,32	62.845.891,05	63.329.735,78	62.027.531,52	61.448.505,38	60.756.548,32
Kontrollzahl: "Anlagevermögen" lt. Bilanz	53.431.033,33	53.681.033,33	59.281.033,33	59.685.998,50	59.049.479,94	64.744.091,32	62.845.891,05	63.329.735,78	62.027.531,52	61.448.505,38	60.756.548,32
"Kontroll-Null"	0,00	0,00	0,00	0,00	0,00	0,00	0,00	0,00	0,00	0,00	0,00

1.1. Salzburger Parkgaragen Gesellschaft m.b.H.

Bilanz	2014	2015	2016	2017	2018	2019	2020	2021	2022	2023	2024
Aktivseite											
A. Anlagevermögen											
I. Immaterielle Vermögensgegenstände	0,11	0,11	0,11	2.641,11	15.031,69	9.906,36	4.781,02	1.752,87	584,37	0,13	0,13
II. Sachanlagen	5.516.997,72	5.425.265,58	5.994.252,39	5.833.978,56	5.533.925,64	5.631.094,25	5.356.089,02	5.136.758,43	1.051.957,28	638.328,65	992.509,30
III. Finanzanlagen	1.092.780,75	800.710,75	400.710,75	400.548,33	2.177.837,50	3.581.587,50	4.181.587,50	5.586.609,50	5.723.087,26	4.423.087,26	4.423.087,26
Anlagevermögen	6.609.778,58	6.225.976,44	6.394.963,25	6.237.168,00	7.726.794,83	9.222.588,11	9.542.457,54	10.725.120,80	6.775.628,91	5.061.416,04	5.415.596,69
B. Umlaufvermögen											
I. Vorräte	9.707,42	9.707,42	9.707,42	9.707,42	9.707,42	9.707,42	9.707,42	9.707,42	9.707,42	9.707,42	9.707,42
II. Forderungen u. sonstige Vermögensgegenstände	531.629,38	490.189,80	560.022,35	684.949,21	662.620,55	679.807,21	924.788,59	1.065.513,08	1.139.804,03	1.228.864,53	1.599.678,80
III. Wertpapiere und Anteile	0,00	0,00	0,00	0,00	0,00	0,00	0,00	0,00	0,00	0,00	0,00
IV. Kassenbestand, Guthaben bei Kreditinstituten	340.439,15	58.062,09	20.286,69	579.001,20	501.062,85	575.822,99	296.081,91	500.887,36	2.170.968,29	6.251.342,51	8.633.657,73
Umlaufvermögen	881.775,95	557.959,31	590.016,46	1.273.657,83	1.173.390,82	1.265.337,62	1.230.577,92	1.576.107,86	3.320.479,74	7.489.914,46	10.243.043,95
C. Rechnungsabgrenzungsposten (ARA)	20.688,16	17.593,36	14.875,60	14.725,30	101,69	16.663,57	15.583,53	15.377,75	16.048,31	0,00	19.711,92
D. Aktive latente Steuern (ALS)	0,00	0,00	0,00	0,00	0,00	0,00	0,00	0,00	0,00	0,00	0,00
Bilanzsumme (Aktivseite)	7.512.242,69	6.801.529,11	6.999.855,31	7.525.551,13	8.900.287,34	10.504.589,30	10.788.618,99	12.316.606,41	10.112.156,96	12.551.330,50	15.678.352,56
Passivseite											
A. Eigenkapital											
I. Stammkapital	75.000,00	75.000,00	75.000,00	75.000,00	75.000,00	75.000,00	75.000,00	75.000,00	75.000,00	75.000,00	75.000,00
II. Kapitalrücklagen	0,00	0,00	0,00	0,00	0,00	0,00	0,00	0,00	0,00	0,00	0,00
III. Gewinnrücklagen	1.954.921,67	1.954.921,67	1.954.921,67	1.954.921,67	1.954.921,67	1.954.921,67	1.954.921,67	1.954.921,67	1.954.921,67	1.954.921,67	1.954.921,67
IV. Bilanzgewinn	2.247.933,40	2.963.557,98	3.314.568,52	4.561.940,47	5.979.340,11	7.557.723,95	8.295.080,19	9.488.540,12	7.729.676,77	9.757.436,37	12.335.576,71
Eigenkapital	4.277.855,07	4.993.479,65	5.344.490,19	6.591.862,14	8.009.261,78	9.587.645,62	10.325.001,86	11.518.461,79	9.759.598,44	11.787.358,04	14.365.498,38
B. Unversteuerte Rücklagen	0,00	0,00	0,00	0,00	0,00	0,00	0,00	0,00	0,00	0,00	0,00
C. Investitionszuschüsse	0,00	0,00	0,00	0,00	0,00	0,00	0,00	0,00	0,00	0,00	0,00
D. Rückstellungen	123.048,00	121.964,00	122.033,65	121.901,93	122.700,51	128.956,32	21.918,01	48.831,71	43.779,73	109.001,38	22.984,39
E. Verbindlichkeiten	3.111.339,62	1.686.085,46	1.533.331,47	811.787,06	768.325,05	787.987,36	441.699,12	749.312,91	308.778,79	652.353,92	1.289.869,79
F. Rechnungsabgrenzungsposten (PRA)	0,00	0,00	0,00	0,00	0,00	0,00	0,00	0,00	0,00	2.617,16	0,00
Bilanzsumme (Passivseite)	7.512.242,69	6.801.529,11	6.999.855,31	7.525.551,13	8.900.287,34	10.504.589,30	10.788.618,99	12.316.606,41	10.112.156,96	12.551.330,50	15.678.352,56

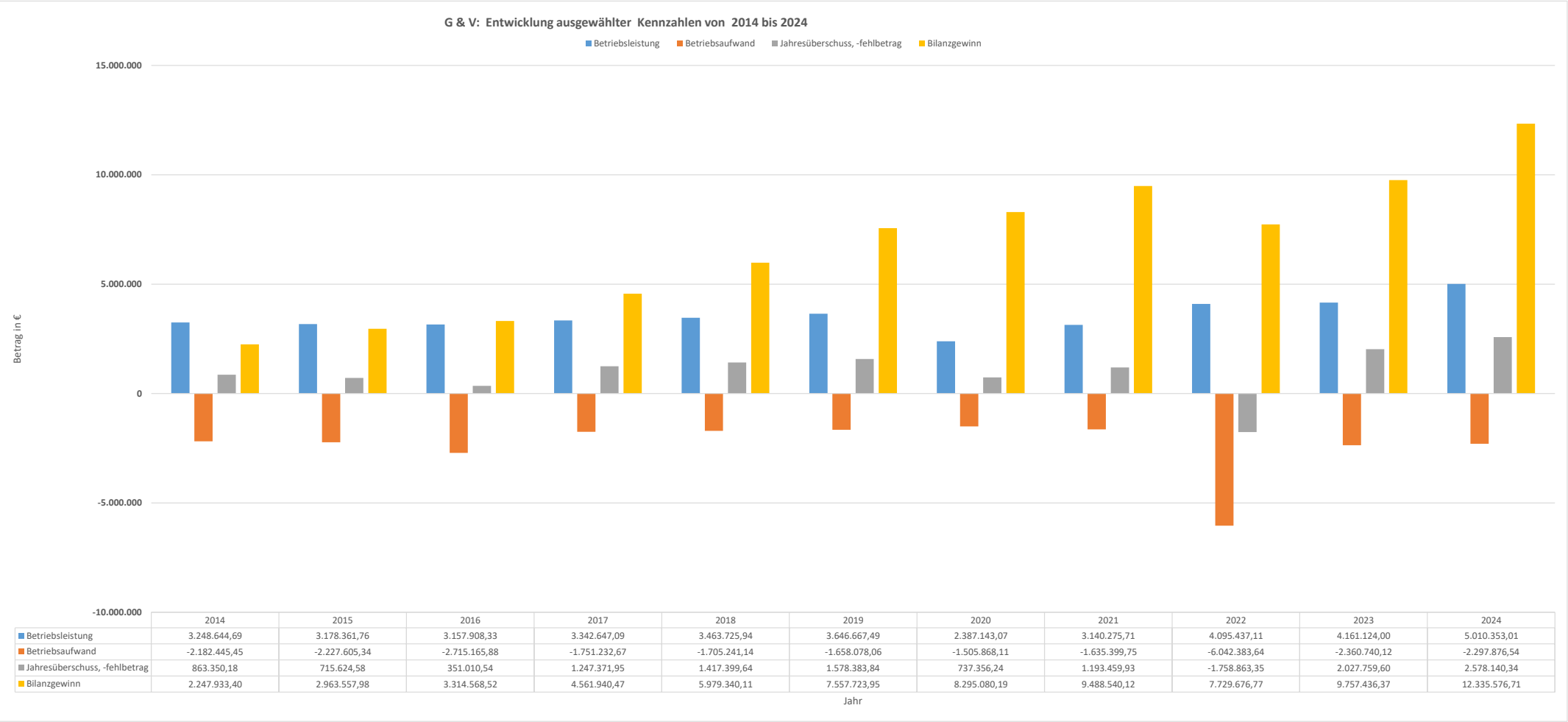
1.1. Salzburger Parkgaragen Gesellschaft m.b.H.



1.1. Salzburger Parkgaragen Gesellschaft m.b.H.

Gewinn- und Verlustrechnung	2014	2015	2016	2017	2018	2019	2020	2021	2022	2023	2024
Umsatzerlöse	3.248.063,53	3.147.759,15	3.157.310,15	3.342.065,93	3.462.895,64	3.645.081,77	2.377.898,91	3.126.600,55	4.057.954,41	4.140.021,63	4.916.859,27
Bestandsveränderungen	0,00	0,00	0,00	0,00	0,00	0,00	0,00	0,00	0,00	0,00	0,00
andere aktivierte Eigenleistungen	0,00	0,00	0,00	0,00	0,00	0,00	0,00	0,00	0,00	0,00	0,00
sonstige betriebliche Erträge	581,16	30.602,61	598,18	581,16	830,30	1.585,72	9.244,16	13.675,16	37.482,70	21.102,37	93.493,74
Betriebsleistung	3.248.644,69	3.178.361,76	3.157.908,33	3.342.647,09	3.463.725,94	3.646.667,49	2.387.143,07	3.140.275,71	4.095.437,11	4.161.124,00	5.010.353,01
Materialaufwand und Aufwendungen für sonstige bezogene Herstellungsleistungen	0,00	0,00	0,00	0,00	0,00	0,00	0,00	0,00	0,00	0,00	0,00
Personalaufwand	-291.760,86	-284.391,34	-281.823,17	-286.753,53	-288.749,32	-290.726,69	-298.161,00	-290.551,47	-328.558,94	-245.588,82	-237.249,25
Abschreibungen	-530.548,73	-490.344,09	-477.060,09	-488.939,57	-487.464,69	-506.471,60	-483.513,33	-476.058,79	-457.265,62	-463.160,71	-299.238,55
sonstige betriebliche Aufwendungen	-1.360.135,86	-1.452.869,91	-1.956.282,62	-975.539,57	-929.027,13	-860.879,77	-724.193,78	-868.789,49	-5.256.559,08	-1.651.990,59	-1.761.388,74
Betriebsaufwand	-2.182.445,45	-2.227.605,34	-2.715.165,88	-1.751.232,67	-1.705.241,14	-1.658.078,06	-1.505.868,11	-1.635.399,75	-6.042.383,64	-2.360.740,12	-2.297.876,54
Betriebsergebnis	1.066.199,24	950.756,42	442.742,45	1.591.414,42	1.758.484,80	1.988.589,43	881.274,96	1.504.875,96	-1.946.946,53	1.800.383,88	2.712.476,47
Finanzergebnis	25.918,94	37.121,27	71.031,57	117.821,65	175.331,39	158.820,65	136.193,32	119.794,97	188.083,18	375.691,72	609.356,20
Ergebnis vor Steuern (ehemals EGT)	1.092.118,18	987.877,69	513.774,02	1.709.236,07	1.933.816,19	2.147.410,08	1.017.468,28	1.624.670,93	-1.758.863,35	2.176.075,60	3.321.832,67
Steuern vom Einkommen und Ertrag	-228.768,00	-272.253,11	-162.763,48	-461.864,12	-516.416,55	-569.026,24	-280.112,04	-431.211,00	0,00	-148.316,00	-743.692,33
Ergebnis nach Steuern	863.350,18	715.624,58	351.010,54	1.247.371,95	1.417.399,64	1.578.383,84	737.356,24	1.193.459,93	-1.758.863,35	2.027.759,60	2.578.140,34
Jahresüberschuss, -fehlbetrag	863.350,18	715.624,58	351.010,54	1.247.371,95	1.417.399,64	1.578.383,84	737.356,24	1.193.459,93	-1.758.863,35	2.027.759,60	2.578.140,34
Auflösung von Kapitalrücklagen	0,00	0,00	0,00	0,00	0,00	0,00	0,00	0,00	0,00	0,00	0,00
Auflösung von Gewinnrücklagen	0,00	0,00	0,00	0,00	0,00	0,00	0,00	0,00	0,00	0,00	0,00
Zuweisung zu Gewinnrücklagen	0,00	0,00	0,00	0,00	0,00	0,00	0,00	0,00	0,00	0,00	0,00
Zwischensumme Rücklagenbewegung	0,00	0,00	0,00	0,00	0,00	0,00	0,00	0,00	0,00	0,00	0,00
Gewinnvortrag aus Vorjahr	1.384.583,22	2.247.933,40	2.963.557,98	3.314.568,52	4.561.940,47	5.979.340,11	7.557.723,95	8.295.080,19	9.488.540,12	7.729.676,77	9.757.436,37
Bilanzgewinn	2.247.933,40	2.963.557,98	3.314.568,52	4.561.940,47	5.979.340,11	7.557.723,95	8.295.080,19	9.488.540,12	7.729.676,77	9.757.436,37	12.335.576,71
Kontrollzahl "Bilanzgewinn" lt. Bilanz	2.247.933,40	2.963.557,98	3.314.568,52	4.561.940,47	5.979.340,11	7.557.723,95	8.295.080,19	9.488.540,12	7.729.676,77	9.757.436,37	12.335.576,71
"Kontroll-Null"	0,00	0,00	0,00	0,00	0,00	0,00	0,00	0,00	0,00	0,00	0,00

1.1. Salzburger Parkgaragen Gesellschaft m.b.H.



1.1. Salzburger Parkgaragen Gesellschaft m.b.H.

Ausgewählte Kennzahlen

	2014	2015	2016	2017	2018	2019	2020	2021	2022	2023	2024
Anzahl der Mitarbeiter:											
durchschnittliche Zahl der Arbeitnehmer/innen während des Geschäftsjahres:											
Angestellte	4	4	4	4	4	4	4	4	4	4	4
Arbeiter	1	1	1	1	0	0	0	0	0	0	0
Summe	5	5	5	5	4	4	4	4	4	4	4

Entwicklung des Anlagevermögens:

1. Anschaffungs- u. Herstellungskosten zum 1.1.	37.518.403,83	37.415.024,16	37.521.383,18	38.167.240,69	38.497.058,72	40.472.817,73	42.377.116,13	43.159.841,62	44.816.424,98	41.356.386,09	40.082.035,41
Zugänge	523.240,28	798.611,95	1.046.046,90	331.741,00	2.277.639,85	2.015.915,03	910.282,93	1.671.200,63	696.310,22	48.947,84	653.419,20
Abgänge	-626.619,95	-692.252,93	-400.189,39	-1.922,97	-301.880,84	-111.616,63	-127.557,44	-14.617,27	-4.156.349,11	-1.323.298,52	-1.527,24
Umbuchungen	0,00	0,00	0,00	0,00	0,00	0,00	0,00	0,00	0,00	0,00	0,00
2. Anschaffungs- u. Herstellungskosten zum 31.12.	37.415.024,16	37.521.383,18	38.167.240,69	38.497.058,72	40.472.817,73	42.377.116,13	43.159.841,62	44.816.424,98	41.356.386,09	40.082.035,41	40.733.927,37
kumulierte Abschreibungen zum 31.12.	-30.805.245,58	-31.295.406,74	-31.772.277,44	-32.259.890,72	-32.746.022,90	-33.154.528,02	-33.617.384,08	-34.091.304,18	-34.580.757,18	-35.020.619,37	-35.318.330,68
3. Buchwerte zum 1.1.	7.242.796,33	6.609.778,58	6.225.976,44	6.394.963,25	6.237.168,00	7.726.794,83	9.222.588,11	9.542.457,54	10.725.120,80	6.775.628,91	5.061.416,04
Erhöhung/Verminderung Buchwerte lfd. Jahr	-633.017,75	-383.802,14	168.986,81	-157.795,25	1.489.626,83	1.495.793,28	319.869,43	1.182.663,26	-3.949.491,89	-1.714.212,87	354.180,65
4. Buchwerte zum 31.12.	6.609.778,58	6.225.976,44	6.394.963,25	6.237.168,00	7.726.794,83	9.222.588,11	9.542.457,54	10.725.120,80	6.775.628,91	5.061.416,04	5.415.596,69
Kontrollzahl: "Anlagevermögen" lt. Bilanz	6.609.778,58	6.225.976,44	6.394.963,25	6.237.168,00	7.726.794,83	9.222.588,11	9.542.457,54	10.725.120,80	6.775.628,91	5.061.416,04	5.415.596,69
"Kontroll-Null"	0,00	0,00	0,00	0,00	0,00	0,00	0,00	0,00	0,00	0,00	0,00

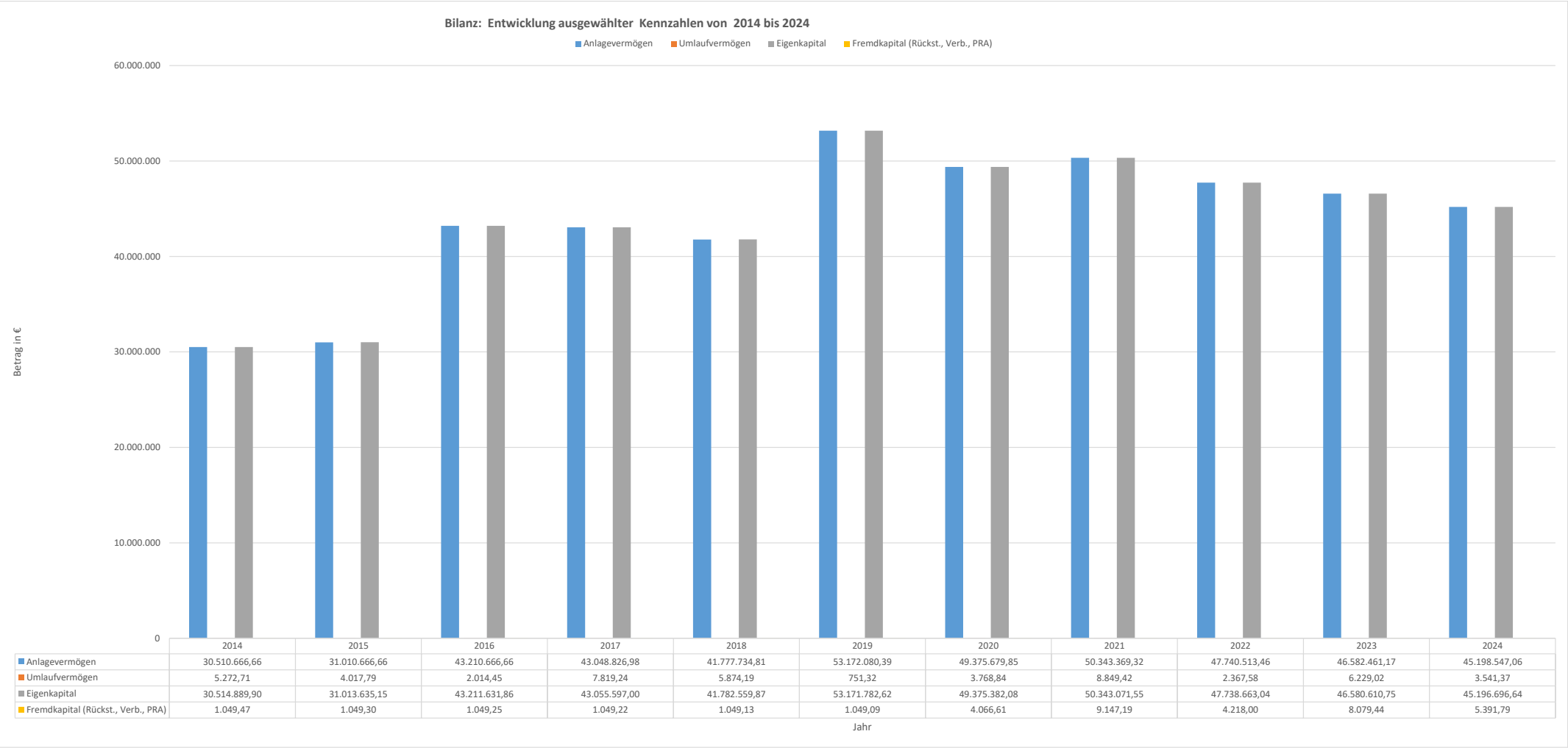
Frequenzen an Kurzparkern:

Altstadtgarage	715.393	671.722	651.753	693.465	667.465	655.222	491.131	597.967	771.548	786.282	712.283
Basteigasse	89.810	94.607	94.746	91.258	89.273	85.792	56.971	64.181	78.190	82.567	84.715
Bahnhofsgarage	189.519	157.777	173.299	192.945	189.444	184.512	122.061	137.616	171.643	181.236	181.153
Parkplatz Zoo	119.435	118.774	116.148	124.683	133.799	114.143	93.547	122.050	155.103	147.256	152.432
Summe Frequenzen an Kurzparkern	1.114.157	1.042.880	1.035.946	1.102.351	1.079.981	1.039.669	763.710	921.814	1.176.484	1.197.341	1.130.583

1.2. Salzburg Messe Beteiligungs GmbH

Bilanz	2014	2015	2016	2017	2018	2019	2020	2021	2022	2023	2024
Aktivseite											
A. Anlagevermögen											
I. Immaterielle Vermögensgegenstände	0,00	0,00	0,00	0,00	0,00	0,00	0,00	0,00	0,00	0,00	0,00
II. Sachanlagen	0,00	0,00	0,00	0,00	0,00	0,00	0,00	0,00	0,00	0,00	0,00
III. Finanzanlagen	30.510.666,66	31.010.666,66	43.210.666,66	43.048.826,98	41.777.734,81	53.172.080,39	49.375.679,85	50.343.369,32	47.740.513,46	46.582.461,17	45.198.547,06
Anlagevermögen	30.510.666,66	31.010.666,66	43.210.666,66	43.048.826,98	41.777.734,81	53.172.080,39	49.375.679,85	50.343.369,32	47.740.513,46	46.582.461,17	45.198.547,06
B. Umlaufvermögen											
I. Vorräte	0,00	0,00	0,00	0,00	0,00	0,00	0,00	0,00	0,00	0,00	0,00
II. Forderungen u. sonstige Vermögensgegenstände	4,55	4,72	4,78	4,81	4,90	4,94	4,94	0,00	0,00	0,00	1,32
III. Wertpapiere und Anteile	0,00	0,00	0,00	0,00	0,00	0,00	0,00	0,00	0,00	0,00	0,00
IV. Guthaben bei Kreditinstituten	5.268,16	4.013,07	2.009,67	7.814,43	5.869,29	746,38	3.763,90	8.849,42	2.367,58	6.229,02	3.540,05
Umlaufvermögen	5.272,71	4.017,79	2.014,45	7.819,24	5.874,19	751,32	3.768,84	8.849,42	2.367,58	6.229,02	3.541,37
C. Rechnungsabgrenzungsposten (ARA)	0,00	0,00	0,00	0,00	0,00	0,00	0,00	0,00	0,00	0,00	0,00
D. Aktive latente Steuern (ALS)	0,00	0,00	0,00	0,00	0,00	0,00	0,00	0,00	0,00	0,00	0,00
Bilanzsumme (Aktivseite)	30.515.939,37	31.014.684,45	43.212.681,11	43.056.646,22	41.783.609,00	53.172.831,71	49.379.448,69	50.352.218,74	47.742.881,04	46.588.690,19	45.202.088,43
Passivseite											
A. Eigenkapital											
I. Stammkapital	35.000,00	35.000,00	35.000,00	35.000,00	35.000,00	35.000,00	35.000,00	35.000,00	35.000,00	35.000,00	35.000,00
II. Kapitalrücklagen	30.479.889,90	30.978.635,15	43.176.631,86	43.020.597,00	41.747.559,87	53.136.782,62	49.340.382,08	50.308.071,55	47.703.663,04	46.545.610,75	45.161.696,64
III. Gewinnrücklagen	0,00	0,00	0,00	0,00	0,00	0,00	0,00	0,00	0,00	0,00	0,00
IV. Bilanzgewinn	0,00	0,00	0,00	0,00	0,00	0,00	0,00	0,00	0,00	0,00	0,00
Eigenkapital	30.514.889,90	31.013.635,15	43.211.631,86	43.055.597,00	41.782.559,87	53.171.782,62	49.375.382,08	50.343.071,55	47.738.663,04	46.580.610,75	45.196.696,64
B. Unversteuerte Rücklagen	0,00	0,00	0,00	0,00	0,00	0,00	0,00	0,00	0,00	0,00	0,00
C. Investitionszuschüsse	0,00	0,00	0,00	0,00	0,00	0,00	0,00	0,00	0,00	0,00	0,00
D. Rückstellungen	1.000,00	1.000,00	1.000,00	1.000,00	1.000,00	1.000,00	1.000,00	1.700,00	1.700,00	1.700,00	1.700,00
E. Verbindlichkeiten	49,47	49,30	49,25	49,22	49,13	49,09	49,09	0,00	2.518,00	5.004,00	1.728,00
F. Rechnungsabgrenzungsposten (PRA)	0,00	0,00	0,00	0,00	0,00	0,00	3.017,52	7.447,19	0,00	1.375,44	1.963,79
Bilanzsumme (Passivseite)	30.515.939,37	31.014.684,45	43.212.681,11	43.056.646,22	41.783.609,00	53.172.831,71	49.379.448,69	50.352.218,74	47.742.881,04	46.588.690,19	45.202.088,43

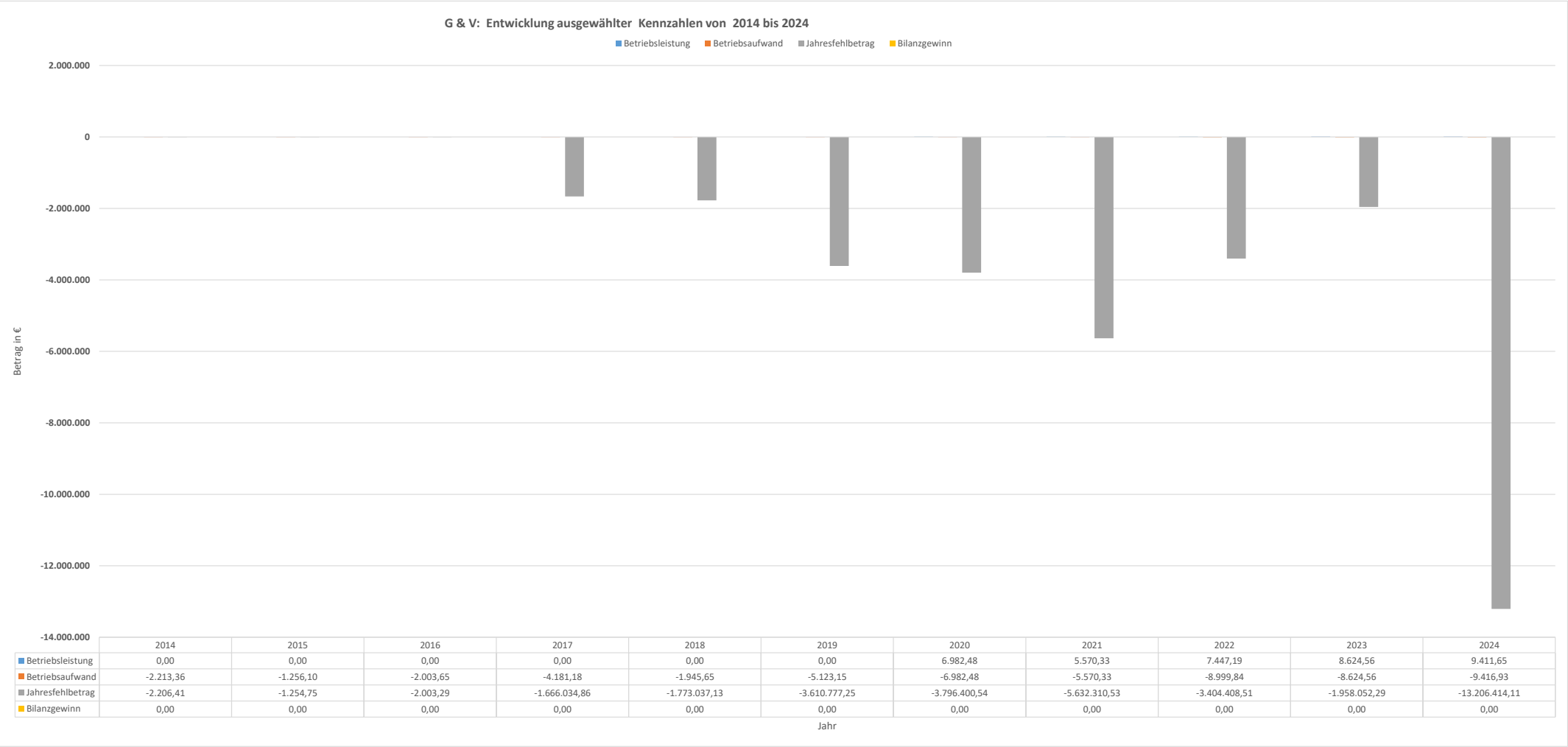
1.2. Salzburg Messe Beteiligungs GmbH



1.2. Salzburg Messe Beteiligungs GmbH

Gewinn- und Verlustrechnung	2014	2015	2016	2017	2018	2019	2020	2021	2022	2023	2024
Umsatzerlöse	0,00	0,00	0,00	0,00	0,00	0,00	0,00	0,00	0,00	0,00	0,00
Bestandsveränderungen	0,00	0,00	0,00	0,00	0,00	0,00	0,00	0,00	0,00	0,00	0,00
andere aktivierte Eigenleistungen	0,00	0,00	0,00	0,00	0,00	0,00	0,00	0,00	0,00	0,00	0,00
sonstige betriebliche Erträge	0,00	0,00	0,00	0,00	0,00	0,00	6.982,48	5.570,33	7.447,19	8.624,56	9.411,65
Betriebsleistung	0,00	0,00	0,00	0,00	0,00	0,00	6.982,48	5.570,33	7.447,19	8.624,56	9.411,65
Materialaufwand und Aufwendungen für sonstige bezogene Herstellungsleistungen	0,00	0,00	0,00	0,00	0,00	0,00	0,00	0,00	0,00	0,00	0,00
Personalaufwand	0,00	0,00	0,00	0,00	0,00	0,00	0,00	0,00	0,00	0,00	0,00
Abschreibungen	0,00	0,00	0,00	0,00	0,00	0,00	0,00	0,00	0,00	0,00	0,00
sonstige betriebliche Aufwendungen	-2.213,36	-1.256,10	-2.003,65	-4.181,18	-1.945,65	-5.123,15	-6.982,48	-5.570,33	-8.999,84	-8.624,56	-9.416,93
Betriebsaufwand	-2.213,36	-1.256,10	-2.003,65	-4.181,18	-1.945,65	-5.123,15	-6.982,48	-5.570,33	-8.999,84	-8.624,56	-9.416,93
Betriebsergebnis	-2.213,36	-1.256,10	-2.003,65	-4.181,18	-1.945,65	-5.123,15	0,00	0,00	-1.552,65	0,00	-5,28
Finanzergebnis	6,95	1,35	0,36	-1.661.853,68	-1.771.091,48	-3.605.654,10	-3.796.400,54	-5.632.310,53	-3.402.855,86	-1.958.052,29	-13.206.408,83
Ergebnis vor Steuern (ehemals EGT)	-2.206,41	-1.254,75	-2.003,29	-1.666.034,86	-1.773.037,13	-3.610.777,25	-3.796.400,54	-5.632.310,53	-3.404.408,51	-1.958.052,29	-13.206.414,11
Steuern vom Einkommen und Ertrag	0,00	0,00	0,00	0,00	0,00	0,00	0,00	0,00	0,00	0,00	0,00
Ergebnis nach Steuern	-2.206,41	-1.254,75	-2.003,29	-1.666.034,86	-1.773.037,13	-3.610.777,25	-3.796.400,54	-5.632.310,53	-3.404.408,51	-1.958.052,29	-13.206.414,11
Jahresfehlbetrag	-2.206,41	-1.254,75	-2.003,29	-1.666.034,86	-1.773.037,13	-3.610.777,25	-3.796.400,54	-5.632.310,53	-3.404.408,51	-1.958.052,29	-13.206.414,11
Auflösung von Kapitalrücklagen	2.206,41	1.254,75	2.003,29	1.666.034,86	1.773.037,13	3.610.777,25	3.796.400,54	5.632.310,53	3.404.408,51	1.958.052,29	13.206.414,11
Auflösung von Gewinnrücklagen	0,00	0,00	0,00	0,00	0,00	0,00	0,00	0,00	0,00	0,00	0,00
Zuweisung zu Gewinnrücklagen	0,00	0,00	0,00	0,00	0,00	0,00	0,00	0,00	0,00	0,00	0,00
Zwischensumme Rücklagenbewegung	2.206,41	1.254,75	2.003,29	1.666.034,86	1.773.037,13	3.610.777,25	3.796.400,54	5.632.310,53	3.404.408,51	1.958.052,29	13.206.414,11
Gewinnvortrag aus Vorjahr	0,00	0,00	0,00	0,00	0,00	0,00	0,00	0,00	0,00	0,00	0,00
Bilanzgewinn	0,00	0,00	0,00	0,00	0,00	0,00	0,00	0,00	0,00	0,00	0,00
Kontrollzahl "Bilanzgewinn" lt. Bilanz	0,00	0,00	0,00	0,00	0,00	0,00	0,00	0,00	0,00	0,00	0,00
"Kontroll-Null"	0,00	0,00	0,00	0,00	0,00	0,00	0,00	0,00	0,00	0,00	0,00

1.2. Salzburg Messe Beteiligungs GmbH



1.2. Salzburg Messe Beteiligungs GmbH

Ausgewählte Kennzahlen

	2014	2015	2016	2017	2018	2019	2020	2021	2022	2023	2024
Anzahl der Mitarbeiter:											
durchschnittliche Zahl der Arbeitnehmer/innen während des Geschäftsjahres:											
Angestellte	0	0	0	0	0	0	0	0	0	0	0
Arbeiter	0	0	0	0	0	0	0	0	0	0	0
Summe	0	0	0	0	0	0	0	0	0	0	0

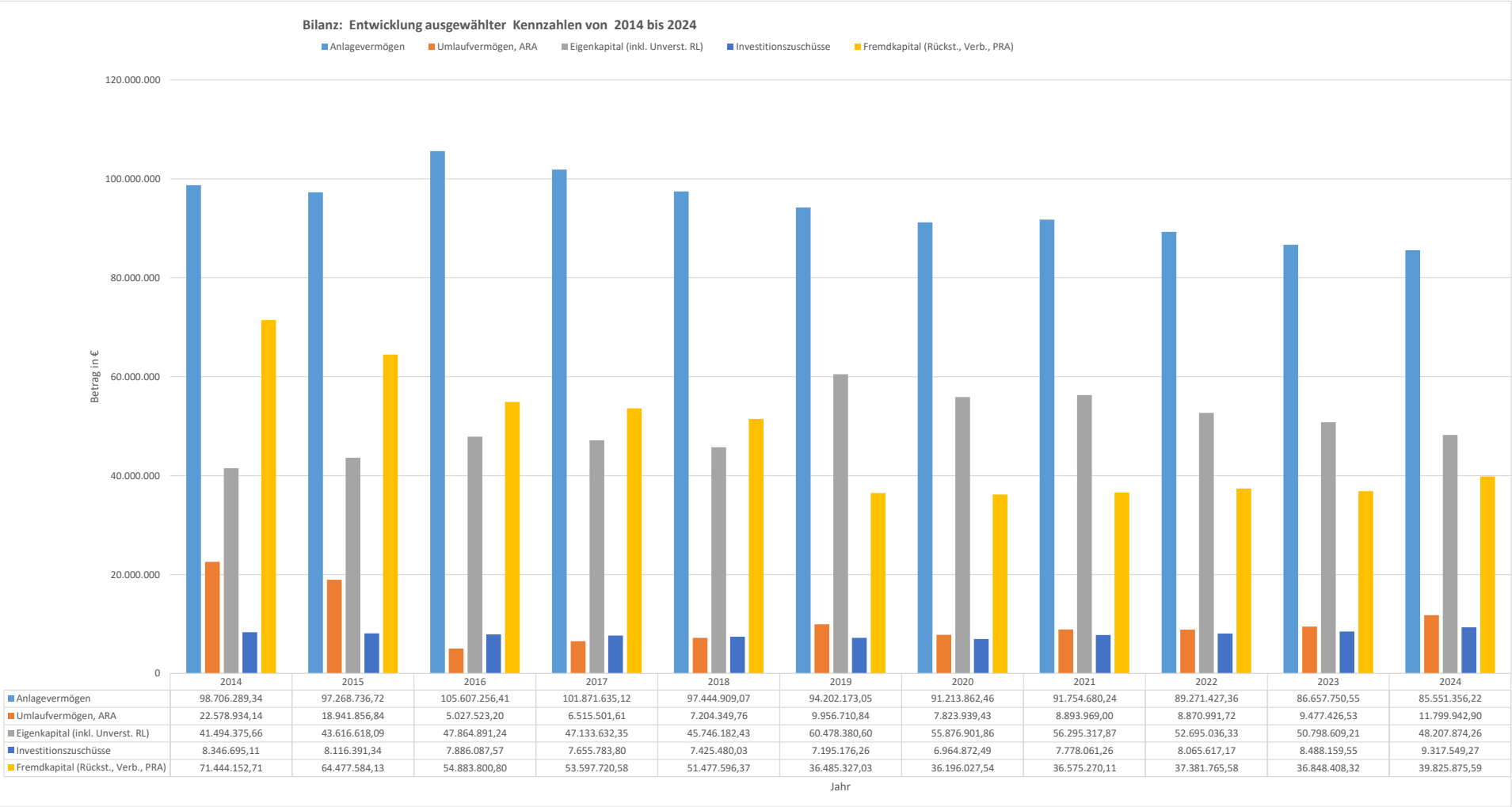
Entwicklung des Anlagevermögens:

1. Anschaffungs- u. Herstellungskosten zum 1.1.	30.010.666,66	30.510.666,66	31.010.666,66	43.210.666,66	44.710.666,66	45.210.666,66	60.210.666,66	60.210.666,66	66.810.666,66	67.610.666,66	68.410.666,66
Zugänge	500.000,00	500.000,00	12.200.000,00	1.500.000,00	500.000,00	15.000.000,00	0,00	6.600.000,00	800.000,00	800.000,00	11.822.500,00
Abgänge	0,00	0,00	0,00	0,00	0,00	0,00	0,00	0,00	0,00	0,00	0,00
Umbuchungen	0,00	0,00	0,00	0,00	0,00	0,00	0,00	0,00	0,00	0,00	0,00
2. Anschaffungs- u. Herstellungskosten zum 31.12.	30.510.666,66	31.010.666,66	43.210.666,66	44.710.666,66	45.210.666,66	60.210.666,66	60.210.666,66	66.810.666,66	67.610.666,66	68.410.666,66	80.233.166,66
kumulierte Abschreibungen zum 31.12.	0,00	0,00	0,00	-1.661.839,68	-3.432.931,85	-7.038.586,27	-10.834.986,81	-16.467.297,34	-19.870.153,20	-21.828.205,49	-35.034.619,60
3. Buchwerte zum 1.1.	30.010.666,66	30.510.666,66	31.010.666,66	43.210.666,66	43.048.826,98	41.777.734,81	53.172.080,39	49.375.679,85	50.343.369,32	47.740.513,46	46.582.461,17
Erhöhung/Verminderung Buchwerte lfd. Jahr	500.000,00	500.000,00	12.200.000,00	-161.839,68	-1.271.092,17	11.394.345,58	-3.796.400,54	967.689,47	-2.602.855,86	-1.158.052,29	-1.383.914,11
4. Buchwerte zum 31.12.	30.510.666,66	31.010.666,66	43.210.666,66	43.048.826,98	41.777.734,81	53.172.080,39	49.375.679,85	50.343.369,32	47.740.513,46	46.582.461,17	45.198.547,06
Kontrollzahl: "Anlagevermögen" lt. Bilanz	30.510.666,66	31.010.666,66	43.210.666,66	43.048.826,98	41.777.734,81	53.172.080,39	49.375.679,85	50.343.369,32	47.740.513,46	46.582.461,17	45.198.547,06
"Kontroll-Null"	0,00	0,00	0,00	0,00	0,00	0,00	0,00	0,00	0,00	0,00	0,00

1.2.1. Messezentrum Salzburg GmbH

Bilanz	2014	2015	2016	2017	2018	2019	2020	2021	2022	2023	2024
Aktivseite											
A. Anlagevermögen											
I. Immaterielle Vermögensgegenstände	284.346,71	252.532,12	248.685,98	233.838,66	259.171,21	236.240,82	237.202,95	261.327,77	255.191,35	279.310,37	403.770,41
II. Sachanlagen	98.421.942,63	97.016.204,60	105.358.570,43	101.637.796,46	97.185.737,86	93.965.932,23	90.976.659,51	91.493.352,47	89.016.236,01	86.378.440,18	85.147.584,81
III. Finanzanlagen	0,00	0,00	0,00	0,00	0,00	0,00	0,00	0,00	0,00	0,00	1,00
Anlagevermögen	98.706.289,34	97.268.736,72	105.607.256,41	101.871.635,12	97.444.909,07	94.202.173,05	91.213.862,46	91.754.680,24	89.271.427,36	86.657.750,55	85.551.356,22
B. Umlaufvermögen											
I. Vorräte	0,00	0,00	0,00	0,00	0,00	0,00	0,00	0,00	0,00	0,00	0,00
II. Forderungen u. sonstige Vermögensgegenstände	18.545.440,00	12.236.404,11	1.485.483,81	1.020.569,25	901.272,62	702.943,13	954.924,03	740.064,64	1.600.417,89	1.720.778,64	1.786.765,62
III. Wertpapiere und Anteile	0,00	0,00	0,00	0,00	0,00	0,00	0,00	0,00	0,00	0,00	0,00
IV. Kassenbestand, Guthaben bei Kreditinstituten	3.996.223,54	6.675.202,74	3.523.530,02	5.470.180,49	6.276.522,32	9.222.742,11	6.803.804,00	8.076.504,33	7.229.631,75	7.722.884,45	9.981.180,05
Umlaufvermögen	22.541.663,54	18.911.606,85	5.009.013,83	6.490.749,74	7.177.794,94	9.925.685,24	7.758.728,03	8.816.568,97	8.830.049,64	9.443.663,09	11.767.945,67
C. Rechnungsabgrenzungsposten (ARA)	37.270,60	30.249,99	18.509,37	24.751,87	26.554,82	31.025,60	65.211,40	77.400,03	40.942,08	33.763,44	31.997,23
D. Aktive latente Steuern (ALS)	0,00	0,00	0,00	0,00	0,00	0,00	0,00	0,00	0,00	0,00	0,00
Bilanzsumme (Aktivseite)	121.285.223,48	116.210.593,56	110.634.779,61	108.387.136,73	104.649.258,83	104.158.883,89	99.037.801,89	100.648.649,24	98.142.419,08	96.135.177,08	97.351.299,12
Passivseite											
A. Eigenkapital											
I. Stammkapital	56.000.000,00	56.000.000,00	56.000.000,00	56.000.000,00	56.000.000,00	56.000.000,00	56.000.000,00	56.000.000,00	56.000.000,00	56.000.000,00	56.000.000,00
II. Kapitalrücklagen	1.802.000,00	6.602.000,00	14.502.000,00	16.002.000,00	16.502.000,00	32.502.000,00	32.502.000,00	37.502.000,00	37.502.000,00	37.502.000,00	37.502.000,00
III. Gewinnrücklagen	1.914.879,56	2.446.879,56	2.446.879,56	2.446.879,56	2.446.879,56	2.446.879,56	2.446.879,56	2.446.879,56	2.446.879,56	2.446.879,56	2.446.879,56
IV. Bilanzverlust	-18.754.503,90	-21.432.261,47	-25.083.988,32	-27.315.247,21	-29.202.697,13	-30.470.498,96	-35.071.977,70	-39.653.561,69	-43.253.843,23	-45.150.270,35	-47.741.005,30
Eigenkapital	40.962.375,66	43.616.618,09	47.864.891,24	47.133.632,35	45.746.182,43	60.478.380,60	55.876.901,86	56.295.317,87	52.695.036,33	50.798.609,21	48.207.874,26
B. Unversteuerte Rücklagen	532.000,00	0,00	0,00	0,00	0,00	0,00	0,00	0,00	0,00	0,00	0,00
C. Investitionszuschüsse	8.346.695,11	8.116.391,34	7.886.087,57	7.655.783,80	7.425.480,03	7.195.176,26	6.964.872,49	7.778.061,26	8.065.617,17	8.488.159,55	9.317.549,27
D. Rückstellungen	222.518,83	1.523.312,59	2.744.939,97	1.671.487,88	387.746,64	446.014,96	370.720,99	341.791,18	448.304,04	504.293,39	1.075.992,63
E. Verbindlichkeiten	71.221.633,88	62.954.271,54	52.123.960,83	51.926.232,70	51.089.849,73	36.039.312,07	35.825.306,55	35.205.797,77	35.649.011,55	36.160.114,93	38.072.465,62
F. Rechnungsabgrenzungsposten (PRA)	0,00	0,00	14.900,00	0,00	0,00	0,00	0,00	1.027.681,16	1.284.449,99	184.000,00	677.417,34
Bilanzsumme (Passivseite)	121.285.223,48	116.210.593,56	110.634.779,61	108.387.136,73	104.649.258,83	104.158.883,89	99.037.801,89	100.648.649,24	98.142.419,08	96.135.177,08	97.351.299,12

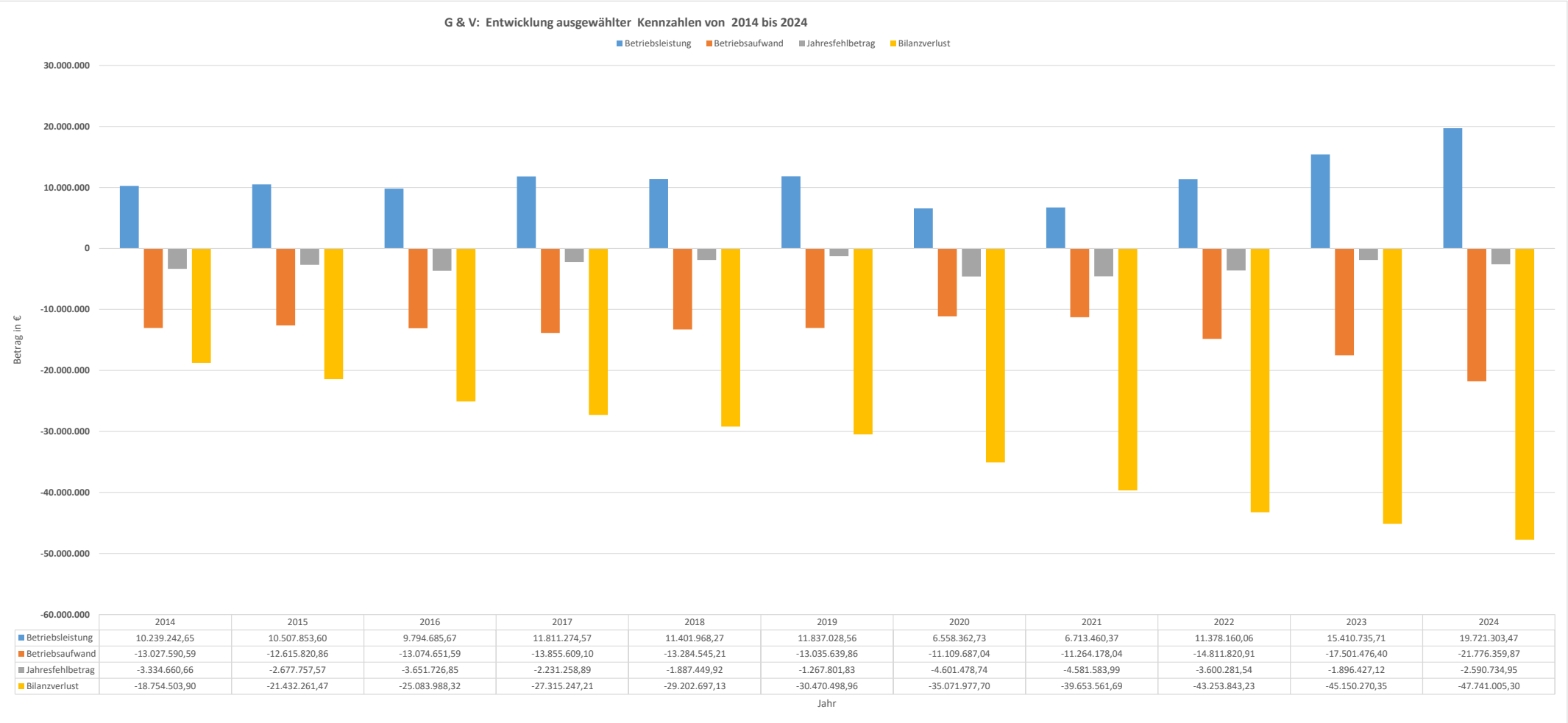
1.2.1. Messezentrum Salzburg GmbH



1.2.1. Messezentrum Salzburg GmbH

Gewinn- und Verlustrechnung	2014	2015	2016	2017	2018	2019	2020	2021	2022	2023	2024
Umsatzerlöse	9.980.339,04	10.236.502,89	9.517.797,90	10.972.330,03	10.934.447,76	11.542.247,88	5.486.944,40	6.022.579,23	10.597.995,84	13.187.741,55	18.606.213,13
Bestandsveränderungen	0,00	0,00	0,00	0,00	0,00	0,00	0,00	0,00	0,00	0,00	0,00
andere aktivierte Eigenleistungen	0,00	0,00	0,00	0,00	0,00	0,00	0,00	0,00	0,00	0,00	0,00
sonstige betriebliche Erträge	258.903,61	271.350,71	276.887,77	838.944,54	467.520,51	294.780,68	1.071.418,33	690.881,14	780.164,22	2.222.994,16	1.115.090,34
Betriebsleistung	10.239.242,65	10.507.853,60	9.794.685,67	11.811.274,57	11.401.968,27	11.837.028,56	6.558.362,73	6.713.460,37	11.378.160,06	15.410.735,71	19.721.303,47
Materialaufwand und Aufwendungen für sonstige bezogene Herstellungsleistungen	-3.234.729,61	-2.992.852,84	-3.052.761,81	-3.077.640,98	-3.304.119,72	-3.236.065,58	-1.816.860,54	-2.149.243,92	-4.201.122,22	-5.238.120,16	-6.048.463,28
Personalaufwand	-2.109.222,41	-2.218.081,91	-2.179.854,83	-2.201.067,56	-2.202.753,66	-2.156.898,22	-1.987.934,40	-2.173.835,80	-2.471.707,76	-2.817.689,93	-4.555.789,44
Abschreibungen	-3.486.263,76	-3.556.043,07	-3.752.224,77	-3.869.938,67	-3.759.525,10	-3.719.025,13	-3.657.302,07	-3.675.984,33	-3.739.259,34	-3.699.640,17	-3.853.009,31
sonstige betriebliche Aufwendungen	-4.197.374,81	-3.848.843,04	-4.089.810,18	-4.706.961,89	-4.018.146,73	-3.923.650,93	-3.647.590,03	-3.265.113,99	-4.399.731,59	-5.746.026,14	-7.319.097,84
Betriebsaufwand	-13.027.590,59	-12.615.820,86	-13.074.651,59	-13.855.609,10	-13.284.545,21	-13.035.639,86	-11.109.687,04	-11.264.178,04	-14.811.820,91	-17.501.476,40	-21.776.359,87
Betriebsergebnis	-2.788.347,94	-2.107.967,26	-3.279.965,92	-2.044.334,53	-1.882.576,94	-1.198.611,30	-4.551.324,31	-4.550.717,67	-3.433.660,85	-2.090.740,69	-2.055.056,40
Finanzergebnis	-546.312,72	-569.790,31	-371.760,93	-186.924,36	-4.872,98	-69.190,53	-50.154,43	-30.866,32	-166.620,69	194.313,57	-2.268,04
Ergebnis vor Steuern (ehemals EGT)	-3.334.660,66	-2.677.757,57	-3.651.726,85	-2.231.258,89	-1.887.449,92	-1.267.801,83	-4.601.478,74	-4.581.583,99	-3.600.281,54	-1.896.427,12	-2.057.324,44
Steuern vom Einkommen und Ertrag	0,00	0,00	0,00	0,00	0,00	0,00	0,00	0,00	0,00	0,00	-250,00
Ergebnis nach Steuern	-3.334.660,66	-2.677.757,57	-3.651.726,85	-2.231.258,89	-1.887.449,92	-1.267.801,83	-4.601.478,74	-4.581.583,99	-3.600.281,54	-1.896.427,12	-2.057.574,44
Verschmelzungsverlust											-533.160,51
Jahresfehlbetrag	-3.334.660,66	-2.677.757,57	-3.651.726,85	-2.231.258,89	-1.887.449,92	-1.267.801,83	-4.601.478,74	-4.581.583,99	-3.600.281,54	-1.896.427,12	-2.590.734,95
Auflösung unverteuerter Rücklagen	0,00	0,00	0,00	0,00	0,00	0,00	0,00	0,00	0,00	0,00	0,00
Auflösung von Kapitalrücklagen	0,00	0,00	0,00	0,00	0,00	0,00	0,00	0,00	0,00	0,00	0,00
Auflösung von Gewinnrücklagen	0,00	0,00	0,00	0,00	0,00	0,00	0,00	0,00	0,00	0,00	0,00
Zuweisung zu Gewinnrücklagen	0,00	0,00	0,00	0,00	0,00	0,00	0,00	0,00	0,00	0,00	0,00
Zwischensumme Rücklagenbewegung	0,00	0,00	0,00	0,00	0,00	0,00	0,00	0,00	0,00	0,00	0,00
Verlustvortrag aus Vorjahr	-15.419.843,24	-18.754.503,90	-21.432.261,47	-25.083.988,32	-27.315.247,21	-29.202.697,13	-30.470.498,96	-35.071.977,70	-39.653.561,69	-43.253.843,23	-45.150.270,35
Bilanzverlust	-18.754.503,90	-21.432.261,47	-25.083.988,32	-27.315.247,21	-29.202.697,13	-30.470.498,96	-35.071.977,70	-39.653.561,69	-43.253.843,23	-45.150.270,35	-47.741.005,30
Kontrollzahl "Bilanzverlust" lt. Bilanz	-18.754.503,90	-21.432.261,47	-25.083.988,32	-27.315.247,21	-29.202.697,13	-30.470.498,96	-35.071.977,70	-39.653.561,69	-43.253.843,23	-45.150.270,35	-47.741.005,30
"Kontroll-Null"	0,00	0,00	0,00	0,00	0,00	0,00	0,00	0,00	0,00	0,00	0,00

1.2.1. Messezentrum Salzburg GmbH



1.2.1. Messezentrum Salzburg GmbH

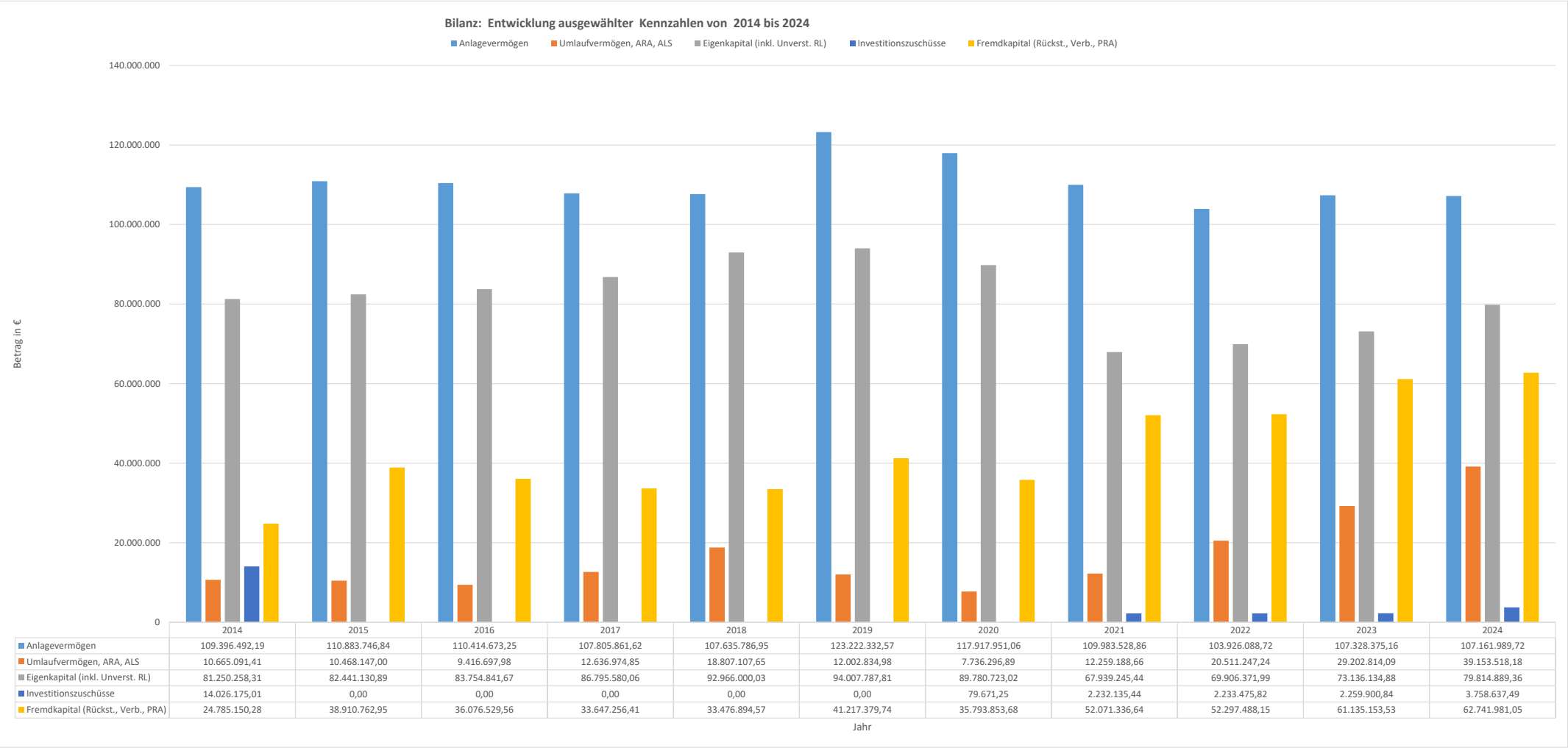
Ausgewählte Kennzahlen

	2014	2015	2016	2017	2018	2019	2020	2021	2022	2023	2024
Anzahl der Mitarbeiter:											
durchschnittliche Zahl der Arbeitnehmer/innen während des Geschäftsjahres:											
Angestellte	44	44	44	46	44	46	41	39	41	44	79
Arbeiter	0	0	0	0	0	0	0	0	0	0	0
Summe	44	44	44	46	44	46	41	39	41	44	79
Entwicklung des Anlagevermögens:											
1. Anschaffungs- u. Herstellungskosten zum 1.1.	149.480.356,91	150.773.815,02	152.642.113,75	163.429.417,13	163.309.723,52	162.195.910,50	162.231.214,07	162.757.265,12	166.909.556,84	168.116.852,83	169.134.228,79
Zugänge	1.515.727,84	2.118.990,77	12.560.269,68	298.458,51	270.981,22	480.385,40	703.864,83	4.217.314,37	1.256.500,12	1.086.184,40	15.122.282,97
Abgänge	-222.269,73	-250.692,04	-1.772.966,30	-418.152,12	-1.384.794,24	-445.081,83	-177.813,78	-65.022,65	-49.204,13	-68.808,44	-12.842.380,30
Umbuchungen	0,00	0,00	0,00	0,00	0,00	0,00	0,00	0,00	0,00	0,00	0,00
Verschmelzung											2.743.953,32
2. Anschaffungs- u. Herstellungskosten zum 31.12.	150.773.815,02	152.642.113,75	163.429.417,13	163.309.723,52	162.195.910,50	162.231.214,07	162.757.265,12	166.909.556,84	168.116.852,83	169.134.228,79	174.158.084,78
kumulierte Abschreibungen zum 31.12.	-52.067.525,68	-55.373.377,03	-57.822.160,72	-61.438.088,40	-64.751.001,43	-68.029.041,02	-71.543.402,66	-75.154.876,60	-78.845.425,47	-82.476.478,24	-88.606.728,56
3. Buchwerte zum 1.1.	100.686.304,47	98.706.289,34	97.268.736,72	105.607.256,41	101.871.635,12	97.444.909,07	94.202.173,05	91.213.862,46	91.754.680,24	89.271.427,36	86.657.750,55
Erhöhung/Verminderung Buchwerte lfd. Jahr	-1.980.015,13	-1.437.552,62	8.338.519,69	-3.735.621,29	-4.426.726,05	-3.242.736,02	-2.988.310,59	540.817,78	-2.483.252,88	-2.613.676,81	-1.106.394,33
4. Buchwerte zum 31.12.	98.706.289,34	97.268.736,72	105.607.256,41	101.871.635,12	97.444.909,07	94.202.173,05	91.213.862,46	91.754.680,24	89.271.427,36	86.657.750,55	85.551.356,22
Kontrollzahl: "Anlagevermögen" lt. Bilanz	98.706.289,34	97.268.736,72	105.607.256,41	101.871.635,12	97.444.909,07	94.202.173,05	91.213.862,46	91.754.680,24	89.271.427,36	86.657.750,55	85.551.356,22
"Kontroll-Null"	0,00	0,00	0,00	0,00	0,00	0,00	0,00	0,00	0,00	0,00	0,00
Eigenveranstaltungen:											
Anzahl der Veranstaltungen	10	7	8	8	9	9	3	6	9	11	13
Anzahl der Aussteller	1.084	943	1.215	1.128	1.406	1.271	533	372	1.400	1.282	1.749
Anzahl der Besucher	236.963	253.800	258.400	262.000	276.000	254.500	13.039	23.860	265.984	280.700	303.505
Reed Exhibitions:											
Anzahl der Veranstaltungen	12	12	10	12	11	10	9	1	2	4	4
Anzahl der Aussteller	3.355	3.592	2.937	3.456	3.170	3.089	1.640	542	693	1.564	1.567
Anzahl der Besucher	165.043	187.927	151.523	185.417	148.722	170.269	88.515	21.897	36.701	113.542	103.989
Gastveranstaltungen:											
Anzahl der Veranstaltungen	54	51	62	78	63	58	72	47	83	67	71
Anzahl der Aussteller	455	1.175	467	1.495	829	966	44	548	1.882	1.589	929
Anzahl der Besucher	200.364	167.437	174.571	189.010	223.543	208.776	63.012	70.750	138.602	212.110	193.801
Summe - Gesamt:											
Anzahl der Veranstaltungen	76	70	80	98	83	77	84	54	94	82	88
Anzahl der Aussteller	4.894	5.710	4.619	6.079	5.405	5.326	2.217	1.462	3.975	4.435	4.245
Anzahl der Besucher	602.370	609.164	584.494	636.427	648.265	633.545	164.566	116.507	441.287	606.352	601.295

1.3. Salzburger Flughafen GmbH (Einzelabschluss)

Bilanz	2014	2015	2016	2017	2018	2019	2020	2021	2022	2023	2024
Aktivseite											
A. Anlagevermögen											
I. Immaterielle Vermögensgegenstände	204.513,82	222.756,84	262.239,32	426.443,43	287.293,69	338.750,86	224.539,05	116.560,59	75.845,76	84.967,44	63.173,27
II. Sachanlagen	108.396.481,94	109.865.493,57	109.356.937,50	106.581.114,49	106.556.795,89	122.081.932,82	116.891.763,12	109.060.864,73	103.059.482,22	106.205.054,64	106.045.349,90
III. Finanzanlagen	795.496,43	795.496,43	795.496,43	798.303,70	791.697,37	801.648,89	801.648,89	806.103,54	790.760,74	1.038.353,08	1.053.466,55
Anlagevermögen	109.396.492,19	110.883.746,84	110.414.673,25	107.805.861,62	107.635.786,95	123.222.332,57	117.917.951,06	109.983.528,86	103.926.088,72	107.328.375,16	107.161.989,72
B. Umlaufvermögen											
I. Vorräte	870.699,27	984.132,66	898.123,43	838.772,02	1.001.453,60	944.989,28	875.878,59	1.094.009,80	1.221.255,93	1.257.537,36	1.129.602,04
II. Forderungen u. sonstige Vermögensgegenstände	5.589.790,02	5.480.947,89	5.639.095,09	5.470.729,75	5.644.471,34	6.701.285,61	3.807.979,05	4.738.053,52	8.691.604,48	9.192.714,88	9.233.853,02
III. Wertpapiere und Anteile	0,00	0,00	0,00	0,00	0,00	0,00	0,00	0,00	0,00	0,00	0,00
IV. Kassenbestand, Guthaben bei Kreditinstituten	3.522.333,99	3.242.839,47	2.556.582,24	6.055.247,87	11.847.117,29	3.867.411,92	2.489.557,61	5.735.317,84	9.562.167,36	16.536.672,36	24.247.178,06
Umlaufvermögen	9.982.823,28	9.707.920,02	9.093.800,76	12.364.749,64	18.493.042,23	11.513.686,81	7.173.415,25	11.567.381,16	19.475.027,77	26.986.924,60	34.610.633,12
C. Rechnungsabgrenzungsposten (ARA)	682.268,13	354.826,98	322.897,22	272.225,21	251.265,42	274.948,17	241.481,64	299.707,50	285.819,47	421.289,49	541.285,06
D. Aktive latente Steuern (ALS)	0,00	405.400,00	0,00	0,00	62.800,00	214.200,00	321.400,00	392.100,00	750.400,00	1.794.600,00	4.001.600,00
Bilanzsumme (Aktivseite)	120.061.583,60	121.351.893,84	119.831.371,23	120.442.836,47	126.442.894,60	135.225.167,55	125.654.247,95	122.242.717,52	124.437.335,96	136.531.189,25	146.315.507,90
Passivseite											
A. Eigenkapital											
I. Stammkapital	22.000.000,00	22.000.000,00	22.000.000,00	22.000.000,00	22.000.000,00	22.000.000,00	22.000.000,00	22.000.000,00	22.000.000,00	22.000.000,00	22.000.000,00
II. Kapitalrücklagen	0,00	0,00	0,00	0,00	0,00	0,00	0,00	0,00	0,00	0,00	0,00
III. Gewinnrücklagen	49.921.665,23	54.767.078,46	58.567.078,46	62.367.078,46	62.367.078,46	62.367.078,46	62.367.078,46	62.367.078,46	62.367.078,46	62.367.078,46	62.367.078,46
IV. Bilanzgewinn, -verlust	2.506.753,54	5.674.052,43	3.187.763,21	2.428.501,60	8.598.921,57	9.640.709,35	5.413.644,56	-16.427.833,02	-14.460.706,47	-11.230.943,58	-4.552.189,10
Eigenkapital	74.428.418,77	82.441.130,89	83.754.841,67	86.795.580,06	92.966.000,03	94.007.787,81	89.780.723,02	67.939.245,44	69.906.371,99	73.136.134,88	79.814.889,36
B. Unversteuerte Rücklagen	6.821.839,54	0,00	0,00	0,00	0,00	0,00	0,00	0,00	0,00	0,00	0,00
C. Investitionszuschüsse	14.026.175,01	0,00	0,00	0,00	0,00	0,00	79.671,25	2.232.135,44	2.233.475,82	2.259.900,84	3.758.637,49
D. Rückstellungen	5.876.091,73	8.760.381,96	7.635.021,08	7.891.598,00	7.879.311,04	8.147.002,00	9.795.123,00	23.859.761,00	23.894.497,00	31.365.300,00	33.862.030,00
E. Verbindlichkeiten	16.900.441,76	14.718.429,99	13.736.649,11	11.669.198,44	12.082.182,28	20.148.918,61	13.682.286,37	16.469.835,09	17.230.551,50	19.086.540,99	18.490.499,41
F. Rechnungsabgrenzungsposten (PRA)	2.008.616,79	15.431.951,00	14.704.859,37	14.086.459,97	13.515.401,25	12.921.459,13	12.316.444,31	11.741.740,55	11.172.439,65	10.683.312,54	10.389.451,64
Bilanzsumme (Passivseite)	120.061.583,60	121.351.893,84	119.831.371,23	120.442.836,47	126.442.894,60	135.225.167,55	125.654.247,95	122.242.717,52	124.437.335,96	136.531.189,25	146.315.507,90
Unter dem Bilanzstrich:											
Haftungsverhältnisse	57.906,91	57.906,91	82.906,91	82.906,91	81.080,00	81.080,00	81.080,00	81.080,00	81.080,00	81.080,00	81.080,00

1.3. Salzburger Flughafen GmbH (Einzelabschluss)



1.3. Salzburger Flughafen GmbH (Einzelabschluss)

Gewinn- und Verlustrechnung	2014	2015	2016	2017	2018	2019	2020	2021	2022	2023	2024
Umsatzerlöse	61.135.014,60	66.759.935,57	63.870.201,23	70.622.291,08	69.907.173,94	67.841.579,02	35.127.647,95	26.875.167,64	60.148.215,37	75.378.752,13	85.244.823,51
Bestandsveränderungen	0,00	0,00	0,00	0,00	0,00	0,00	0,00	0,00	0,00	0,00	0,00
andere aktivierte Eigenleistungen	175.011,83	251.755,90	236.709,03	231.069,95	196.186,29	270.377,56	52.380,46	19.541,99	67.356,13	134.617,97	140.792,43
sonstige betriebliche Erträge	4.327.973,48	400.464,08	1.282.847,28	441.429,87	317.553,15	374.266,41	6.413.170,09	6.053.634,15	1.169.683,47	595.770,93	690.445,99
Betriebsleistung	65.637.999,91	67.412.155,55	65.389.757,54	71.294.790,90	70.420.913,38	68.486.222,99	41.593.198,50	32.948.343,78	61.385.254,97	76.109.141,03	86.076.061,93
Materialaufwand und Aufwendungen für sonstige bezogene Herstellungsleistungen	-16.830.554,12	-17.337.994,78	-15.886.417,56	-17.751.801,71	-17.438.329,67	-16.998.206,27	-8.023.414,71	-5.034.828,47	-15.706.750,02	-13.199.471,91	-16.741.788,68
Personalaufwand	-17.824.763,30	-19.927.883,18	-19.301.834,82	-20.110.161,40	-20.790.304,68	-20.524.775,73	-18.295.710,51	-17.075.102,57	-20.317.034,29	-30.596.863,79	-33.438.949,94
Abschreibungen	-8.874.126,11	-7.397.425,06	-7.088.833,91	-7.702.039,96	-6.919.295,89	-8.876.743,38	-8.815.929,12	-7.837.912,29	-7.666.077,40	-7.060.925,82	-7.464.420,13
sonstige betriebliche Aufwendungen	-15.319.196,95	-16.017.039,44	-18.024.524,82	-20.652.140,00	-19.493.690,66	-20.390.674,90	-12.040.069,70	-25.122.524,70	-15.993.041,22	-23.305.283,60	-25.084.286,01
Betriebsaufwand	-58.848.640,48	-60.680.342,46	-60.301.611,11	-66.216.143,07	-64.641.620,90	-66.790.400,28	-47.175.124,04	-55.070.368,03	-59.682.902,93	-74.162.545,12	-82.729.444,76
Betriebsergebnis	6.789.359,43	6.731.813,09	5.088.146,43	5.078.647,83	5.779.292,48	1.695.822,71	-5.581.925,54	-22.122.024,25	1.702.352,04	1.946.595,91	3.346.617,17
Finanzergebnis	81.575,50	371.324,39	1.136.739,61	1.141.144,42	4.256.983,09	2.192.733,07	-41.475,78	-60.303,82	176.625,00	282.207,15	1.125.137,31
Ergebnis vor Steuern (ehemals EGT)	6.870.934,93	7.103.137,48	6.224.886,04	6.219.792,25	10.036.275,57	3.888.555,78	-5.623.401,32	-22.182.328,07	1.878.977,04	2.228.803,06	4.471.754,48
Steuern vom Einkommen und Ertrag	-1.846.356,21	-1.897.127,16	-911.175,26	-1.312.387,19	-1.465.855,60	-446.768,00	1.396.336,53	340.850,49	88.149,51	612.100,00	2.207.000,00
Ergebnis nach Steuern	5.024.578,72	5.206.010,32	5.313.710,78	4.907.405,06	8.570.419,97	3.441.787,78	-4.227.064,79	-21.841.477,58	1.967.126,55	2.840.903,06	6.678.754,48
Verschmelzungsgewinn (SAS - 2023)										388.859,83	
Jahresüberschuss, -fehlbetrag	5.024.578,72	5.206.010,32	5.313.710,78	4.907.405,06	8.570.419,97	3.441.787,78	-4.227.064,79	-21.841.477,58	1.967.126,55	3.229.762,89	6.678.754,48
Auflösung unverteilter Rücklagen	393.674,33	0,00	0,00	0,00	0,00	0,00	0,00	0,00	0,00	0,00	0,00
Auflösung von Kapitalrücklagen	0,00	0,00	0,00	0,00	0,00	0,00	0,00	0,00	0,00	0,00	0,00
Auflösung von Gewinnrücklagen	0,00	361.288,57	0,00	0,00	0,00	0,00	0,00	0,00	0,00	0,00	0,00
Auflösung der "satzungsmäßigen" Gewinnrücklagen	0,00	0,00	0,00	0,00	0,00	0,00	0,00	0,00	-32.621.665,23	0,00	0,00
Zuweisung zu Gewinnrücklagen	-3.000.000,00	0,00	-3.800.000,00	-3.800.000,00	0,00	0,00	0,00	0,00	32.621.665,23	0,00	0,00
Zwischensumme Rücklagenbewegung	-2.606.325,67	361.288,57	-3.800.000,00	-3.800.000,00	0,00	0,00	0,00	0,00	0,00	0,00	0,00
Gewinn-, Verlustvortrag aus Vorjahr	2.488.500,49	2.506.753,54	5.674.052,43	3.187.763,21	2.428.501,60	8.598.921,57	9.640.709,35	5.413.644,56	-16.427.833,02	-14.460.706,47	-11.230.943,58
Gewinnausschüttung	-2.400.000,00	-2.400.000,00	-4.000.000,00	-1.866.666,67	-2.400.000,00	-2.400.000,00	0,00	0,00	0,00	0,00	0,00
Bilanzgewinn, -verlust	2.506.753,54	5.674.052,43	3.187.763,21	2.428.501,60	8.598.921,57	9.640.709,35	5.413.644,56	-16.427.833,02	-14.460.706,47	-11.230.943,58	-4.552.189,10
Kontrollzahl "Bilanzgewinn, -verlust" lt. Bilanz	2.506.753,54	5.674.052,43	3.187.763,21	2.428.501,60	8.598.921,57	9.640.709,35	5.413.644,56	-16.427.833,02	-14.460.706,47	-11.230.943,58	-4.552.189,10
"Kontroll-Null"	0,00	0,00	0,00	0,00	0,00	0,00	0,00	0,00	0,00	0,00	0,00

1.3. Salzburger Flughafen GmbH (Einzelabschluss)



1.3. Salzburger Flughafen GmbH (Einzelabschluss)

Ausgewählte Kennzahlen	2014	2015	2016	2017	2018	2019	2020	2021	2022	2023	2024
Anzahl der Mitarbeiter:											
durchschnittliche Zahl der Arbeitnehmer/innen während des Geschäftsjahres zu VZÄ:											
Angestellte	143	150	154	155	156	160	154	148	149	218	216
Arbeiter	124	127	126	128	132	127	121	99	107	132	160
Lehrlinge gewerblich	3	4	3	2	2	2	1	1	1	2	5
Summe	270	281	283	285	290	289	276	248	257	352	381
Entwicklung des Anlagevermögens:											
1. Anschaffungs- u. Herstellungskosten zum 1.1.	258.252.958,27	267.320.258,80	274.820.675,24	279.809.527,22	278.221.436,87	283.216.886,60	293.744.228,39	296.428.245,55	295.434.630,07	296.292.096,81	306.681.187,43
Zugänge	12.032.015,81	9.085.054,32	6.785.135,82	5.209.629,25	6.841.691,51	24.642.507,35	3.599.872,92	849.062,09	1.646.239,42	10.147.248,07	7.437.795,43
Abgänge	-2.964.715,28	-1.584.637,88	-1.796.283,84	-6.797.719,60	-1.846.241,78	-14.115.165,56	-915.855,76	-1.842.677,57	-788.772,68	-451.732,28	-3.045.466,80
Umbuchungen (von der SAS 2023 übernommene AHK)	0,00	0,00	0,00	0,00	0,00	0,00	0,00	0,00	0,00	693.574,83	0,00
2. Anschaffungs- u. Herstellungskosten zum 31.12.	267.320.258,80	274.820.675,24	279.809.527,22	278.221.436,87	283.216.886,60	293.744.228,39	296.428.245,55	295.434.630,07	296.292.096,81	306.681.187,43	311.073.516,06
kumulierte Abschreibungen und Zuschreibungen zum 31.12.	-157.923.766,61	-163.936.928,40	-169.394.853,97	-170.415.575,25	-175.581.099,65	-170.521.895,82	-178.510.294,49	-185.451.101,21	-192.366.008,09	-199.352.812,27	-203.911.526,34
3. Buchwerte zum 1.1.	106.585.133,59	109.396.492,19	110.883.746,84	110.414.673,25	107.805.861,62	107.635.786,95	123.222.332,57	117.917.951,06	109.983.528,86	103.926.088,72	107.328.375,16
Erhöhung/Verminderung Buchwerte lfd. Jahr	2.811.358,60	1.487.254,65	-469.073,59	-2.608.811,63	-170.074,67	15.586.545,62	-5.304.381,51	-7.934.422,20	-6.057.440,14	3.402.286,44	-166.385,44
4. Buchwerte zum 31.12.	109.396.492,19	110.883.746,84	110.414.673,25	107.805.861,62	107.635.786,95	123.222.332,57	117.917.951,06	109.983.528,86	103.926.088,72	107.328.375,16	107.161.989,72
Kontrollzahl: "Anlagevermögen" lt. Bilanz	109.396.492,19	110.883.746,84	110.414.673,25	107.805.861,62	107.635.786,95	123.222.332,57	117.917.951,06	109.983.528,86	103.926.088,72	107.328.375,16	107.161.989,72
"Kontroll-Null"	0,00	0,00	0,00	0,00	0,00	0,00	0,00	0,00	0,00	0,00	0,00

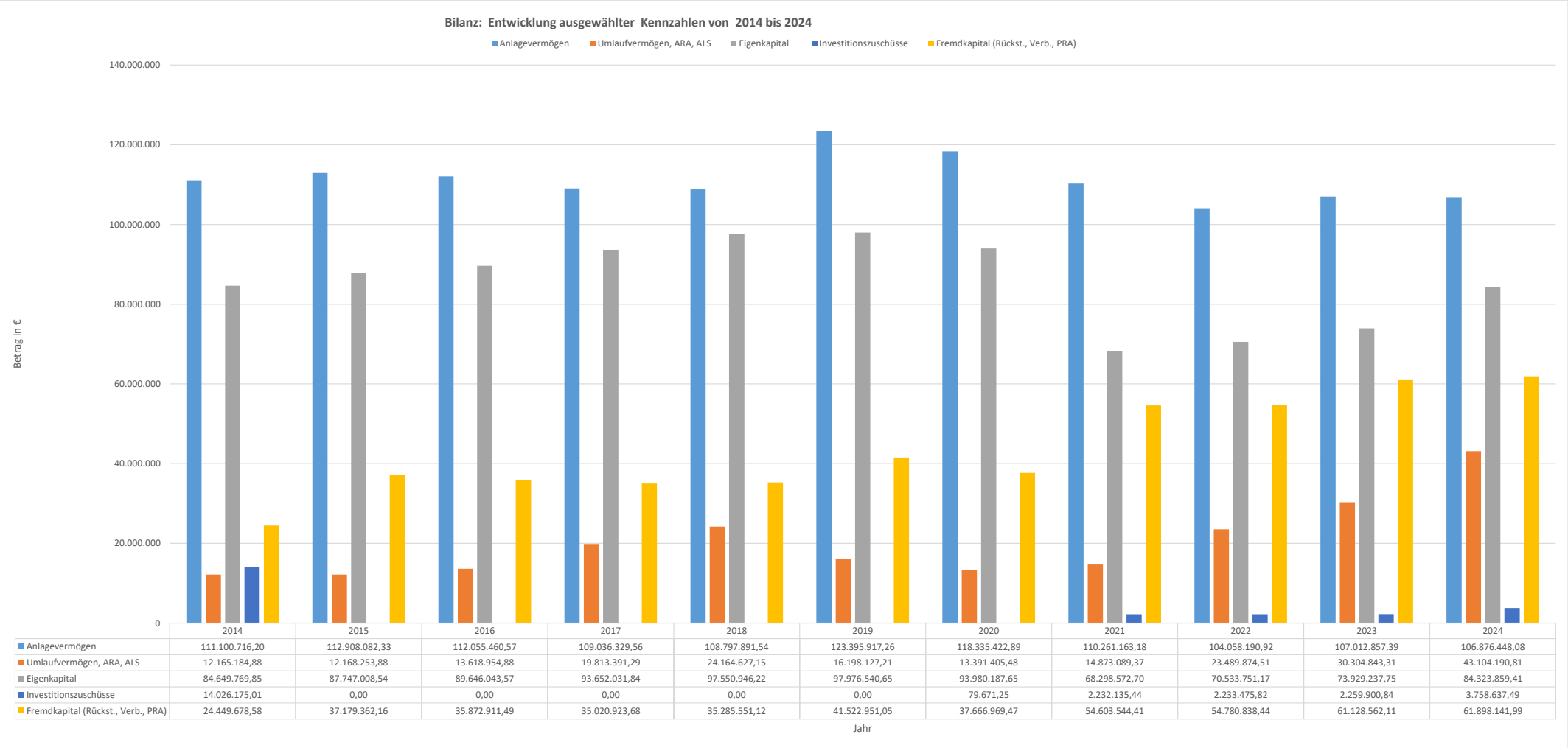
1.3. Salzburger Flughafen GmbH

Ausgewählte Kennzahlen	2014	2015	2016	2017	2018	2019	2020	2021	2022	2023	2024
Gesamtpassagiere:											
Linienverkehr	1.320.660	1.381.647	1.373.454	1.513.741	1.461.883	1.334.536	499.402	278.546	1.067.543	1.434.575	1.601.738
Charterverkehr	496.166	444.749	363.216	372.202	380.500	378.697	169.999	21.140	159.884	176.176	184.457
sonstiger Verkehr	2.694	1.913	2.618	4.221	1.979	4.758	389	160	2.068	3.850	974
Gesamtpassagiere: Summe	1.819.520	1.828.309	1.739.288	1.890.164	1.844.362	1.717.991	669.790	299.846	1.229.495	1.614.601	1.787.169
Flugzeugbewegungen (Starts und Landungen):											
Linienverkehr	15.341	15.863	14.558	16.065	15.042	13.362	5274	3.285	10.426	12.396	12.768
Charterverkehr	3.460	3.152	2.694	2.852	2.927	2.909	1254	256	1.246	1.193	1.303
sonstiger Verkehr	534	541	459	562	488	355	142	136	359	327	287
Flugzeugbewegungen: Summe	19.335	19.556	17.711	19.479	18.457	16.626	6.670	3.677	12.031	13.916	14.358
MTOW in Tonnen (Höchstabfluggewicht)											
MTOW in Tonnen (Höchstabfluggewicht)	553.862	554.460	522.703	571.397	540.233	500.733	228.093	125.028	430.391	502.520	519.214
Luftfracht in Tonnen											
Luftfracht in Tonnen	201	213	253	228	192	102	44	85	98	141	161,60
LKW-Ersatztransporte in Tonnen											
LKW-Ersatztransporte in Tonnen	9.975	11.068	11.683	12.445	11.056	9.048	7.749	10.021	9.802	9.311	9.311,86
Fracht Gesamt in Tonnen	10.176	11.281	11.936	12.673	11.248	9.150	7.793	10.106	9.900	9.452	9.473,46
Fluggesellschaften											
Fluggesellschaften	102	94	93	91	92	78	55	49	75	61	75
Sitzladefaktor in %											
Sitzladefaktor in % (= Gesamtpassagiere/angebotene Sitzplätze)	70%	72%	72%	71%	73%	75%	65%	55%	63%	71%	75%
Passagiere Österreich aufgeteilt auf die österreichischen Verkehrsflughäfen:											
Wien	22.483.158	22.775.054	23.352.016	24.392.805	27.037.292	31.662.189	7.812.938	10.405.523	23.682.133	29.533.186	31.719.836
Salzburg	1.819.520	1.828.309	1.739.288	1.890.164	1.844.362	1.717.991	669.790	299.846	1.229.495	1.614.601	1.787.169
Innsbruck	991.356	1.001.255	1.006.738	1.092.547	1.119.347	1.144.471	487.437	125.495	721.412	906.655	862.202
Graz	897.421	963.396	981.884	959.166	1.030.929	1.036.929	199.510	226.562	561.535	733.146	819.273
Linz	561.295	529.785	435.468	402.007	465.798	436.018	51.318	68.509	207.766	232.950	180.694
Klagenfurt	224.846	227.625	193.709	216.905	228.372	209.278	49.395	29.577	82.760	153.536	136.826
Passagiere Österreich: Summe	26.977.596	27.325.424	27.709.103	28.953.594	31.726.100	36.206.876	9.270.388	11.155.512	26.485.101	33.174.074	35.506.000
Passagiere Österreich aufgeteilt nach Anteilsprozenten der einzelnen österreichischen Verkehrsflughäfen:											
Wien	83,3%	83,3%	84,3%	84,2%	85,2%	87,4%	84,3%	93,3%	89,4%	89,0%	89,3%
Salzburg	6,7%	6,7%	6,3%	6,5%	5,8%	4,7%	7,2%	2,7%	4,6%	4,9%	5,0%
Innsbruck	3,7%	3,7%	3,6%	3,8%	3,5%	3,2%	5,3%	1,1%	2,7%	2,7%	2,4%
Graz	3,3%	3,5%	3,5%	3,3%	3,2%	2,9%	2,2%	2,0%	2,1%	2,2%	2,3%
Linz	2,1%	1,9%	1,6%	1,4%	1,5%	1,2%	0,6%	0,6%	0,8%	0,7%	0,5%
Klagenfurt	0,8%	0,8%	0,7%	0,7%	0,7%	0,6%	0,5%	0,3%	0,3%	0,5%	0,4%
Passagiere Österreich: Summe Anteile in %	100,0%	100,0%	100,0%	100,0%	100,0%	100,0%	100,0%	100,0%	100,0%	100,0%	100,0%

1.3. Salzburger Flughafen GmbH (hier: Konzernabschluss)

Bilanz	2014	2015	2016	2017	2018	2019	2020	2021	2022	2023	2024
Aktivseite											
A. Anlagevermögen											
I. Immaterielle Vermögensgegenstände	211.705,77	235.705,88	268.903,81	428.473,95	287.293,69	324.920,86	248.705,72	131.060,59	80.679,09	84.967,44	63.173,27
II. Sachanlagen	109.783.456,24	111.451.046,36	111.155.326,67	108.087.306,25	108.004.154,82	122.562.703,35	117.575.574,12	109.614.504,89	103.504.818,31	106.434.536,87	106.304.808,26
III. Finanzanlagen	1.105.554,19	1.221.330,09	631.230,09	520.549,36	506.443,03	508.293,05	511.143,05	515.597,70	472.693,52	493.353,08	508.466,55
Anlagevermögen	111.100.716,20	112.908.082,33	112.055.460,57	109.036.329,56	108.797.891,54	123.395.917,26	118.335.422,89	110.261.163,18	104.058.190,92	107.012.857,39	106.876.448,08
B. Umlaufvermögen											
I. Vorräte	928.299,27	1.047.352,66	948.343,43	889.852,02	1.052.533,60	988.369,28	919.258,59	1.126.389,80	1.254.655,93	1.272.937,36	1.152.602,04
II. Forderungen u. sonstige Vermögensgegenstände	4.799.864,89	4.540.146,07	5.055.387,92	4.876.052,25	4.840.483,18	5.738.049,26	3.518.206,09	4.142.251,20	7.439.027,77	7.356.330,59	8.369.670,58
III. Wertpapiere und Anteile	700.000,00	700.000,00	0,00	0,00	0,00	0,00	0,00	0,00	0,00	0,00	0,00
IV. Kassenbestand, Guthaben bei Kreditinstituten	4.952.426,26	4.996.701,31	7.260.389,24	13.739.954,31	17.568.908,44	8.489.128,88	7.974.958,32	8.503.905,26	13.309.649,40	19.440.109,16	28.826.274,33
Umlaufvermögen	11.380.590,42	11.284.200,04	13.264.120,59	19.505.858,58	23.461.925,22	15.215.547,42	12.412.423,00	13.772.546,26	22.003.333,10	28.069.377,11	38.348.546,95
C. Rechnungsabgrenzungsposten (ARA)	784.594,46	402.753,84	354.834,29	302.032,71	278.601,93	283.479,79	242.382,48	302.443,11	288.341,41	423.966,20	544.243,86
D. Aktive latente Steuern (ALS)	0,00	481.300,00	0,00	5.500,00	424.100,00	699.100,00	736.600,00	798.100,00	1.198.200,00	1.811.500,00	4.211.400,00
Bilanzsumme (Aktivseite)	123.265.901,08	125.076.336,21	125.674.415,45	128.849.720,85	132.962.518,69	139.594.044,47	131.726.828,37	125.134.252,55	127.548.065,43	137.317.700,70	149.980.638,89
Passivseite											
A. Eigenkapital											
I. Stammkapital	22.000.000,00	22.000.000,00	22.000.000,00	22.000.000,00	22.000.000,00	22.000.000,00	22.000.000,00	22.000.000,00	22.000.000,00	22.000.000,00	22.000.000,00
II. Kapitalrücklagen	0,00	0,00	0,00	0,00	0,00	0,00	0,00	0,00	0,00	0,00	0,00
III. Gewinnrücklagen	56.250.323,41	56.887.649,95	60.687.649,95	64.487.649,95	64.487.649,95	64.352.590,24	64.152.590,24	64.152.590,24	64.152.590,24	64.152.590,24	62.651.283,09
IV. bis JA 2019 Bilanzgewinn; ab JA 2020: kumuliertes Ergebnis Gewinn/Verlust	6.399.446,44	8.859.358,59	6.958.393,62	7.164.381,89	11.063.296,27	11.623.950,41	7.718.035,97	-18.084.240,40	-15.861.368,10	-12.507.076,82	-685.142,38
V. Nicht beherrschende Anteile (neu ab JA 2020)							109.561,44	230.222,86	242.529,03	283.724,33	357.718,70
Eigenkapital	84.649.769,85	87.747.008,54	89.646.043,57	93.652.031,84	97.550.946,22	97.976.540,65	93.980.187,65	68.298.572,70	70.533.751,17	73.929.237,75	84.323.859,41
B. Anteil fremde Gesellschafter (bis JA 2019)	140.277,64	149.965,51	155.460,39	176.765,33	126.021,35	94.552,77	0,00	0,00	0,00	0,00	0,00
C. Investitionszuschüsse	14.026.175,01	0,00	0,00	0,00	0,00	0,00	79.671,25	2.232.135,44	2.233.475,82	2.259.900,84	3.758.637,49
D. Rückstellungen	8.036.070,72	10.533.164,68	9.079.644,22	9.520.731,00	10.152.903,04	10.437.809,00	12.053.994,00	26.172.400,00	26.717.735,90	31.713.700,00	34.292.130,00
E. Verbindlichkeiten	14.368.773,04	11.174.019,68	12.055.528,63	11.357.536,53	11.554.893,05	18.082.554,26	13.242.979,95	16.630.350,78	16.804.084,74	18.680.204,88	17.163.850,64
F. Rechnungsabgrenzungsposten (PRA)	2.044.834,82	15.472.177,80	14.737.738,64	14.142.656,15	13.577.755,03	13.002.587,79	12.369.995,52	11.800.793,63	11.259.017,80	10.734.657,23	10.442.161,35
Bilanzsumme (Passivseite)	123.265.901,08	125.076.336,21	125.674.415,45	128.849.720,85	132.962.518,69	139.594.044,47	131.726.828,37	125.134.252,55	127.548.065,43	137.317.700,70	149.980.638,89
Unter dem Bilanzstrich:											
Haftungsverhältnisse	57.906,91	57.906,91	82.906,91	82.906,91	81.080,00	81.080,00	81.080,00	81.080,00	81.080,00	81.080,00	81.080,00

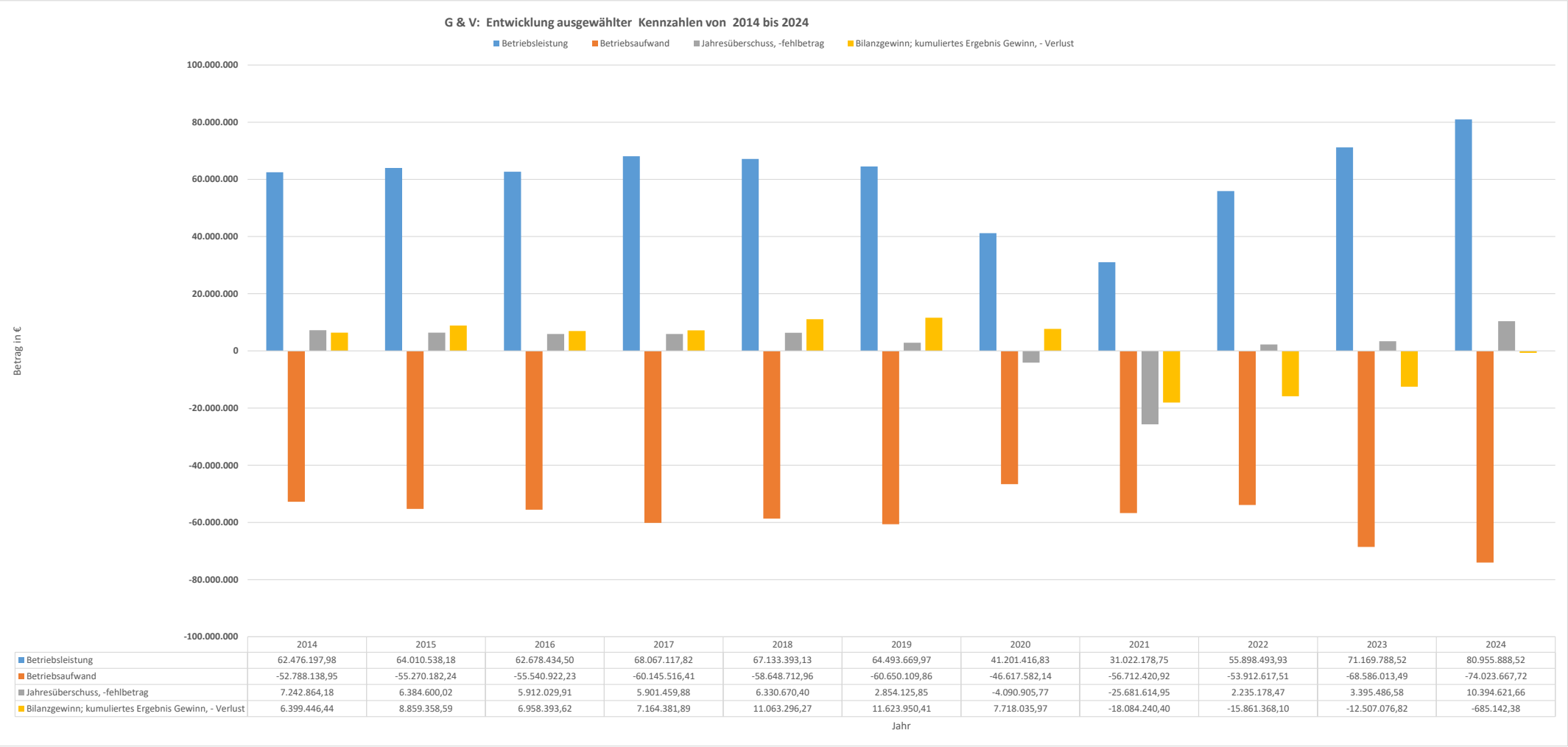
1.3. Salzburger Flughafen GmbH (hier: Konzernabschluss)



1.3. Salzburger Flughafen GmbH (hier: Konzernabschluss)

Gewinn- und Verlustrechnung	2014	2015	2016	2017	2018	2019	2020	2021	2022	2023	2024
Umsatzerlöse	60.398.966,07	63.338.472,53	61.134.103,40	67.370.711,37	66.598.150,93	63.838.368,45	31.942.123,61	22.203.296,89	54.563.565,50	70.404.652,56	80.089.095,48
Bestandsveränderungen	0,00	0,00	0,00	0,00	0,00	0,00	0,00	0,00	0,00	0,00	0,00
andere aktivierte Eigenleistungen	175.011,83	251.755,90	236.709,03	231.069,95	196.186,29	270.377,56	52.380,46	19.541,99	67.356,13	134.617,97	140.792,43
sonstige betriebliche Erträge	1.902.220,08	420.309,75	1.307.622,07	465.336,50	339.055,91	384.923,96	9.206.912,76	8.799.339,87	1.267.572,30	630.517,99	726.000,61
Betriebsleistung	62.476.197,98	64.010.538,18	62.678.434,50	68.067.117,82	67.133.393,13	64.493.669,97	41.201.416,83	31.022.178,75	55.898.493,93	71.169.788,52	80.955.888,52
Materialaufwand und Aufwendungen für sonstige bezogene Herstellungsleistungen	-5.684.165,44	-6.139.846,42	-5.338.725,26	-5.675.798,70	-5.522.181,61	-5.947.619,99	-3.494.000,21	-2.732.916,69	-4.895.540,40	-6.590.650,59	-6.894.770,20
Personalaufwand	-22.186.362,05	-25.004.724,49	-24.207.520,70	-25.333.521,31	-25.946.137,42	-25.785.244,17	-22.722.469,97	-20.951.682,88	-25.488.178,93	-31.722.309,49	-34.677.535,67
Abschreibungen	-9.336.007,90	-7.907.519,24	-7.715.546,92	-8.186.584,74	-7.382.935,46	-8.587.909,58	-8.601.625,60	-7.982.538,31	-7.810.761,19	-7.189.628,64	-7.573.864,36
sonstige betriebliche Aufwendungen	-15.581.603,56	-16.218.092,09	-18.279.129,35	-20.949.611,66	-19.797.458,47	-20.329.336,12	-11.799.486,36	-25.045.283,04	-15.718.136,99	-23.083.424,77	-24.877.497,49
Betriebsaufwand	-52.788.138,95	-55.270.182,24	-55.540.922,23	-60.145.516,41	-58.648.712,96	-60.650.109,86	-46.617.582,14	-56.712.420,92	-53.912.617,51	-68.586.013,49	-74.023.667,72
Betriebsergebnis	9.688.059,03	8.740.355,94	7.137.512,27	7.921.601,41	8.484.680,17	3.843.560,11	-5.416.165,31	-25.690.242,17	1.985.876,42	2.583.775,03	6.932.220,80
Finanzergebnis	42.234,04	12.793,54	20.679,16	11.591,15	-7.580,40	4.735,04	-38.057,09	-52.872,78	142.878,54	283.993,55	1.210.654,97
Ergebnis vor Steuern (ehemals EGT)	9.730.293,07	8.753.149,48	7.158.191,43	7.933.192,56	8.477.099,77	3.848.295,15	-5.454.222,40	-25.743.114,95	2.128.754,96	2.867.768,58	8.142.875,77
Steuern vom Einkommen und Ertrag	-2.487.428,89	-2.368.549,46	-1.246.161,52	-2.031.732,68	-2.146.429,37	-994.169,30	1.363.316,63	61.500,00	106.423,51	527.718,00	2.251.745,89
Ergebnis nach Steuern	7.242.864,18	6.384.600,02	5.912.029,91	5.901.459,88	6.330.670,40	2.854.125,85	-4.090.905,77	-25.681.614,95	2.235.178,47	3.395.486,58	10.394.621,66
Jahresüberschuss, -fehlbetrag	7.242.864,18	6.384.600,02	5.912.029,91	5.901.459,88	6.330.670,40	2.854.125,85	-4.090.905,77	-25.681.614,95	2.235.178,47	3.395.486,58	10.394.621,66
Auflösung von Kapitalrücklagen	0,00	0,00	0,00	0,00	0,00	0,00	0,00	0,00	0,00	0,00	0,00
Auflösung von Gewinnrücklagen	415.393,13	0,00	0,00	0,00	0,00	135.059,71	200.000,00	0,00	0,00	0,00	1.501.307,15
Auflösung der "satzungsmäßigen" Gewinnrücklagen	0,00	0,00	0,00	0,00	0,00	0,00	0,00	0,00	32.621.665,23	0,00	0,00
Zuweisung zu Gewinnrücklagen	-3.098.418,59	0,00	-3.800.000,00	-3.800.000,00	0,00	0,00	0,00	0,00	-32.621.665,23	0,00	0,00
Zwischensumme Rücklagenbewegung	-2.683.025,46	0,00	-3.800.000,00	-3.800.000,00	0,00	135.059,71	200.000,00	0,00	0,00	0,00	1.501.307,15
bis 2019: Anteile fremder Gesellschafter, ab JA 2020: Anteil nicht beherrschende Anteile	-44.346,80	-24.687,87	-12.994,88	-28.804,94	-31.756,02	-28.531,42	-15.008,67	-120.661,42	-12.306,17	-41.195,30	-73.994,37
Gewinnvortrag aus Vorjahr, ab JA 2020: Vortrag kumuliertes Ergebnis Gewinn, - Verlust aus Vorjahr	4.283.954,52	6.399.446,44	8.859.358,59	6.958.393,62	7.164.381,89	11.063.296,27	11.623.950,41	7.718.035,97	-18.084.240,40	-15.861.368,10	-12.507.076,82
Gewinnausschüttung	-2.400.000,00	-2.400.000,00	-4.000.000,00	-1.866.666,67	-2.400.000,00	-2.400.000,00	0,00	0,00	0,00	0,00	0,00
Rücklagendotierung Secport	0,00	-1.500.000,00	0,00	0,00	0,00	0,00	0,00	0,00	0,00	0,00	0,00
bis JA 2019: Bilanzgewinn, ab JA 2020: kumuliertes Ergebnis Gewinn/Verlust	6.399.446,44	8.859.358,59	6.958.393,62	7.164.381,89	11.063.296,27	11.623.950,41	7.718.035,97	-18.084.240,40	-15.861.368,10	-12.507.076,82	-685.142,38
Kontrollzahl: bis JA 2019: Bilanzgewinn, ab JA 2020: kumuliertes Ergebnis Gewinn/Verlust	6.399.446,44	8.859.358,59	6.958.393,62	7.164.381,89	11.063.296,27	11.623.950,41	7.718.035,97	-18.084.240,40	-15.861.368,10	-12.507.076,82	-685.142,38
"Kontroll-Null"	0,00	0,00	0,00	0,00	0,00	0,00	0,00	0,00	0,00	0,00	0,00

1.3. Salzburger Flughafen GmbH (hier: Konzernabschluss)



1.3. Salzburger Flughafen GmbH (hier: Konzernabschluss)

Ausgewählte Kennzahlen	2014	2015	2016	2017	2018	2019	2020	2021	2022	2023	2024
Anzahl der Mitarbeiter:											
durchschnittliche Zahl der Arbeitnehmer/innen während des Geschäftsjahres zu VZÄ :											
Angestellte	218,9	231,9	238	240	237	242	228	210	219	233	243
Arbeiter	124,7	128,3	127	129	132	127	121	99	107	132	148
Lehrlinge gewerblich	3,3	4,0	3	2	2	1	1	1	1	2	5
Summe	346,9	364,2	368	371	371	370	350	310	327	367	396

Entwicklung des Anlagevermögens:											
1. Anschaffungs- u. Herstellungskosten zum 1.1.	264.656.537,50	274.257.450,89	282.349.917,27	287.450.499,87	285.632.535,83	290.953.333,35	300.171.452,96	302.959.215,89	301.967.668,48	302.594.997,60	312.235.136,04
Zugänge	12.697.805,11	9.923.739,27	7.626.770,25	5.400.290,98	7.244.573,97	23.393.618,28	3.941.664,87	853.850,60	1.674.903,46	10.157.959,59	7.577.344,85
Abgänge	-3.096.891,72	-1.831.272,89	-2.526.187,65	-7.218.255,02	-1.923.776,45	-14.175.498,67	-1.153.901,94	-1.845.398,01	-1.047.574,34	-517.821,15	-5.554.521,45
Umbuchungen	0,00	0,00	0,00	0,00	0,00	0,00	0,00	0,00	0,00	0,00	0,00
2. Anschaffungs- u. Herstellungskosten zum 31.12.	274.257.450,89	282.349.917,27	287.450.499,87	285.632.535,83	290.953.333,35	300.171.452,96	302.959.215,89	301.967.668,48	302.594.997,60	312.235.136,04	314.257.959,44
kumulierte Abschreibungen und Zuschreibungen zum 31.12.	-163.156.734,69	-169.441.834,94	-175.395.039,30	-176.596.206,27	-182.155.441,81	-176.775.535,70	-184.623.793,00	-191.706.505,30	-198.536.806,68	-205.222.278,65	-207.381.511,36
3. Buchwerte zum 1.1.	108.069.839,62	111.100.716,20	112.908.082,33	112.055.460,57	109.036.329,56	108.797.891,54	123.395.917,26	118.335.422,89	110.261.163,18	104.058.190,92	107.012.857,39
Erhöhung/Verminderung Buchwerte lfd. Jahr	3.030.876,58	1.807.366,13	-852.621,76	-3.019.131,01	-238.438,02	14.598.025,72	-5.060.494,37	-8.074.259,71	-6.202.972,26	2.954.666,47	-136.409,31
4. Buchwerte zum 31.12.	111.100.716,20	112.908.082,33	112.055.460,57	109.036.329,56	108.797.891,54	123.395.917,26	118.335.422,89	110.261.163,18	104.058.190,92	107.012.857,39	106.876.448,08
Kontrollzahl: "Anlagevermögen" lt. Bilanz	111.100.716,20	112.908.082,33	112.055.460,57	109.036.329,56	108.797.891,54	123.395.917,26	118.335.422,89	110.261.163,18	104.058.190,92	107.012.857,39	106.876.448,08
"Kontroll-Null"	0,00	0,00	0,00	0,00	0,00	0,00	0,00	0,00	0,00	0,00	0,00

Anmerkungen zum Konzernabschluss:

Der Konzernabschluss umfasst die Einzelabschlüsse der Salzburger Flughafen GmbH und ihrer Tochtergesellschaften Secport Security Services GmbH und Carport Parkmanagement GmbH und bis 2022 auch der Salzburg Airport Services GmbH, die im Jahr 2023 rückwirkend zum 1.1.2023 auf die Salzburger Flughafen GmbH verschmolzen wurde.

Diese Tochtergesellschaften wurden in den Konzernabschluss einbezogen und vollkonsolidiert. Die Kapital-konsolidierung erfolgte nach der Bruttomethode. Bei der durchgeführten Vollkonsolidierung wurden die Anteile an den Tochterunternehmen mit dem Buchwert des Eigenkapitals, der auf diesen Teil entfällt, verrechnet. Im Rahmen der Schuldenkonsolidierung wurden Forderungen und Verbindlichkeiten zwischen den verbundenen Unternehmen zum Bilanzstichtag abgestimmt und aufgerechnet. Die konzerninternen Aufwendungen und Erträge wurden im Zuge der Aufwands- und Ertragskonsolidierung aufgerechnet.

Die im Jahr 2023 vorgenommene Verschmelzung der Salzburg Airport Services GmbH auf die Salzburger Flughafen GmbH erfolgte unter Fortführung der Buchwerte und Anwendung des Umgründungssteuergesetzes steuerneutral. Daraus ergab sich ein Verschmelzungsgewinn von 388.859,83 €, der in der Gewinn- und Verlustrechnung der Salzburger Flughafen GmbH gesondert ausgewiesen wurde.

1.3.1. Secport Security Services GmbH

Bilanz	2014	2015	2016	2017	2018	2019	2020	2021	2022	2023	2024
Aktivseite											
A. Anlagevermögen											
I. Immaterielle Vermögensgegenstände	5.598,58	7.666,33	3.594,67	1.007,25	0,00	0,00	0,00	0,00	0,00	0,00	0,00
II. Sachanlagen	1.203.308,13	1.319.085,71	1.075.744,51	850.492,08	679.978,89	0,00	0,00	0,00	0,00	0,00	0,00
III. Finanzanlagen	0,00	0,00	0,00	0,00	0,00	0,00	0,00	0,00	0,00	0,00	0,00
Anlagevermögen	1.208.906,71	1.326.752,04	1.079.339,18	851.499,33	679.978,89	0,00	0,00	0,00	0,00	0,00	0,00
B. Umlaufvermögen											
I. Vorräte	400,00	6.020,00	6.020,00	6.880,00	6.880,00	6.880,00	6.880,00	6.880,00	7.900,00	7.900,00	7.900,00
II. Forderungen u. sonstige Vermögensgegenstände	1.679.167,71	2.433.516,87	1.897.622,48	1.312.947,46	1.420.482,29	2.773.358,65	802.978,97	821.496,99	1.229.069,09	1.599.565,04	2.356.851,81
III. Wertpapiere und Anteile	700.000,00	700.000,00	0,00	0,00	0,00	0,00	0,00	0,00	0,00	0,00	0,00
IV. Kassenbestand, Guthaben bei Kreditinstituten	405.585,51	874.620,31	2.408.969,41	4.388.176,09	3.727.913,16	2.817.885,30	3.135.018,22	386.662,14	450.312,91	832.378,55	1.682.928,22
Umlaufvermögen	2.785.153,22	4.014.157,18	4.312.611,89	5.708.003,55	5.155.275,45	5.598.123,95	3.944.877,19	1.215.039,13	1.687.282,00	2.439.843,59	4.047.680,03
C. Rechnungsabgrenzungsposten (ARA)	47.539,32	47.149,13	28.989,47	27.816,43	25.997,45	1.098,06	851,01	762,15	459,26	142,19	307,80
D. Aktive latente Steuern (ALS)	0,00	4.564,28	5.400,00	7.300,00	7.900,00	8.200,00	9.400,00	8.600,00	5.900,00	5.900,00	198.200,00
Bilanzsumme (Aktivseite)	4.041.599,25	5.392.622,63	5.426.340,54	6.594.619,31	5.869.151,79	5.607.422,01	3.955.128,20	1.224.401,28	1.693.641,26	2.445.885,78	4.246.187,83
Passivseite											
A. Eigenkapital, negatives Eigenkapital											
I. Stammkapital	100.000,00	100.000,00	100.000,00	100.000,00	100.000,00	100.000,00	100.000,00	100.000,00	100.000,00	100.000,00	100.000,00
II. Kapitalrücklagen	360.000,00	360.000,00	360.000,00	360.000,00	360.000,00	360.000,00	360.000,00	360.000,00	360.000,00	360.000,00	360.000,00
III. Gewinnrücklagen	0,00	1.501.307,15	1.501.307,15	1.501.307,15	1.501.307,15	1.501.307,15	1.501.307,15	1.501.307,15	1.501.307,15	1.501.307,15	0,00
IV. Bilanzgewinn, -verlust	2.023.893,39	1.799.770,49	2.063.673,62	2.776.207,85	1.869.533,88	1.817.135,29	1.343.434,63	-2.510.594,63	-2.794.656,68	-2.514.708,49	2.209.170,04
Eigenkapital, negatives Eigenkapital	2.483.893,39	3.761.077,64	4.024.980,77	4.737.515,00	3.830.841,03	3.778.442,44	3.304.741,78	-549.287,48	-833.349,53	-553.401,34	2.669.170,04
B. Unversteuerte Rücklagen	19.443,49	0,00	0,00	0,00	0,00	0,00	0,00	0,00	0,00	0,00	0,00
C. Investitionszuschüsse	0,00	0,00	0,00	0,00	0,00	0,00	0,00	0,00	0,00	0,00	0,00
D. Rückstellungen	142.115,36	124.044,00	96.914,14	102.853,00	109.182,00	106.936,00	118.051,00	189.830,00	112.261,00	158.000,00	150.100,00
E. Verbindlichkeiten	1.396.147,01	1.507.500,99	1.304.445,63	1.754.251,31	1.929.128,76	1.722.043,57	532.335,42	1.583.858,76	2.414.729,79	2.841.287,12	1.426.917,79
F. Rechnungsabgrenzungsposten (PRA)	0,00	0,00	0,00	0,00	0,00	0,00	0,00	0,00	0,00	0,00	0,00
Bilanzsumme (Passivseite)	4.041.599,25	5.392.622,63	5.426.340,54	6.594.619,31	5.869.151,79	5.607.422,01	3.955.128,20	1.224.401,28	1.693.641,26	2.445.885,78	4.246.187,83

1.3.1. Secport Security Services GmbH



1.3.1. Secport Security Services GmbH

Gewinn- und Verlustrechnung	2014	2015	2016	2017	2018	2019	2020	2021	2022	2023	2024
Umsatzerlöse	9.126.149,57	9.369.936,09	9.178.776,28	9.965.922,22	9.971.652,81	9.614.753,07	3.937.242,83	1.747.989,47	7.260.980,16	10.213.348,62	14.167.030,58
Bestandsveränderungen	0,00	0,00	0,00	0,00	0,00	0,00	0,00	0,00	0,00	0,00	0,00
andere aktivierte Eigenleistungen	0,00	0,00	0,00	0,00	0,00	0,00	0,00	0,00	0,00	0,00	0,00
sonstige betriebliche Erträge	40.967,04	3.752,03	8.325,90	420,80	1.828,19	912.495,85	899.099,10	98.242,69	12.412,11	12.863,95	12.663,20
Betriebsleistung	9.167.116,61	9.373.688,12	9.187.102,18	9.966.343,02	9.973.481,00	10.527.248,92	4.836.341,93	1.846.232,16	7.273.392,27	10.226.212,57	14.179.693,78
Materialaufwand und Aufwendungen für sonstige bezogene Herstellungsleistungen	-4.089.110,68	-4.246.820,72	-4.235.718,84	-4.462.054,40	-4.416.930,98	-4.309.330,25	-2.598.912,71	-2.188.700,07	-3.720.645,00	-5.022.623,33	-5.878.800,00
Personalaufwand	-248.929,79	-283.818,07	-304.053,93	-321.559,63	-315.955,29	-304.881,26	-291.278,84	-257.341,49	-278.217,04	-418.934,98	-423.154,04
Abschreibungen	-388.411,37	-443.783,12	-456.726,77	-389.163,63	-364.072,68	-135.772,32	0,00	0,00	0,00	0,00	0,00
sonstige betriebliche Aufwendungen	-2.436.905,91	-2.718.399,65	-2.507.288,84	-2.508.742,42	-2.483.972,41	-3.380.546,50	-2.577.549,87	-3.255.259,45	-3.548.987,32	-4.484.892,08	-4.857.273,65
Betriebsaufwand	-7.163.357,75	-7.692.821,56	-7.503.788,38	-7.681.520,08	-7.580.931,36	-8.130.530,33	-5.467.741,42	-5.701.301,01	-7.547.849,36	-9.926.450,39	-11.159.227,69
Betriebsergebnis	2.003.758,86	1.680.866,56	1.683.313,80	2.284.822,94	2.392.549,64	2.396.718,59	-631.399,49	-3.855.068,85	-274.457,09	299.762,18	3.020.466,09
Finanzergebnis	1.840,68	5.235,64	3.413,28	641,53	357,79	237,63	-117,73	1.839,59	-6.904,96	-19.813,99	9.805,29
Ergebnis vor Steuern (ehemals EGT)	2.005.599,54	1.686.102,20	1.686.727,08	2.285.464,47	2.392.907,43	2.396.956,22	-631.517,22	-3.853.229,26	-281.362,05	279.948,19	3.030.271,38
Steuern vom Einkommen und Ertrag	-509.268,41	-427.925,72	-422.823,95	-572.930,24	-599.581,40	-599.354,81	157.816,56	-800,00	-2.700,00	0,00	192.300,00
Ergebnis nach Steuern	1.496.331,13	1.258.176,48	1.263.903,13	1.712.534,23	1.793.326,03	1.797.601,41	-473.700,66	-3.854.029,26	-284.062,05	279.948,19	3.222.571,38
Jahresüberschuss, -fehlbetrag	1.496.331,13	1.258.176,48	1.263.903,13	1.712.534,23	1.793.326,03	1.797.601,41	-473.700,66	-3.854.029,26	-284.062,05	279.948,19	3.222.571,38
Auflösung unsteuerter Rücklagen	28.958,40	0,00	0,00	0,00	0,00	0,00	0,00	0,00	0,00	0,00	0,00
Auflösung von Kapitalrücklagen	0,00	0,00	0,00	0,00	0,00	0,00	0,00	0,00	0,00	0,00	0,00
Auflösung von Gewinnrücklagen	0,00	17.700,62	0,00	0,00	0,00	0,00	0,00	0,00	0,00	0,00	1.501.307,15
Zuweisung zu Gewinnrücklagen	0,00	-1.500.000,00	0,00	0,00	0,00	0,00	0,00	0,00	0,00	0,00	0,00
Zwischensumme Rücklagenbewegung	28.958,40	-1.482.299,38	0,00	0,00	0,00	0,00	0,00	0,00	0,00	0,00	1.501.307,15
Gewinn-, Verlustvortrag aus Vorjahr	498.603,86	2.023.893,39	1.799.770,49	2.063.673,62	2.776.207,85	1.869.533,88	1.817.135,29	1.343.434,63	-2.510.594,63	-2.794.656,68	-2.514.708,49
Gewinnausschüttung	0,00	0,00	-1.000.000,00	-1.000.000,00	-2.700.000,00	-1.850.000,00	0,00	0,00	0,00	0,00	0,00
Bilanzgewinn, -verlust	2.023.893,39	1.799.770,49	2.063.673,62	2.776.207,85	1.869.533,88	1.817.135,29	1.343.434,63	-2.510.594,63	-2.794.656,68	-2.514.708,49	2.209.170,04
Kontrollzahl "Bilanzgewinn, -verlust" lt. Bilanz	2.023.893,39	1.799.770,49	2.063.673,62	2.776.207,85	1.869.533,88	1.817.135,29	1.343.434,63	-2.510.594,63	-2.794.656,68	-2.514.708,49	2.209.170,04
"Kontroll-Null"	0,00	0,00	0,00	0,00	0,00	0,00	0,00	0,00	0,00	0,00	0,00

1.3.1. Secport Security Services GmbH



1.3.1. Secport Security Services GmbH

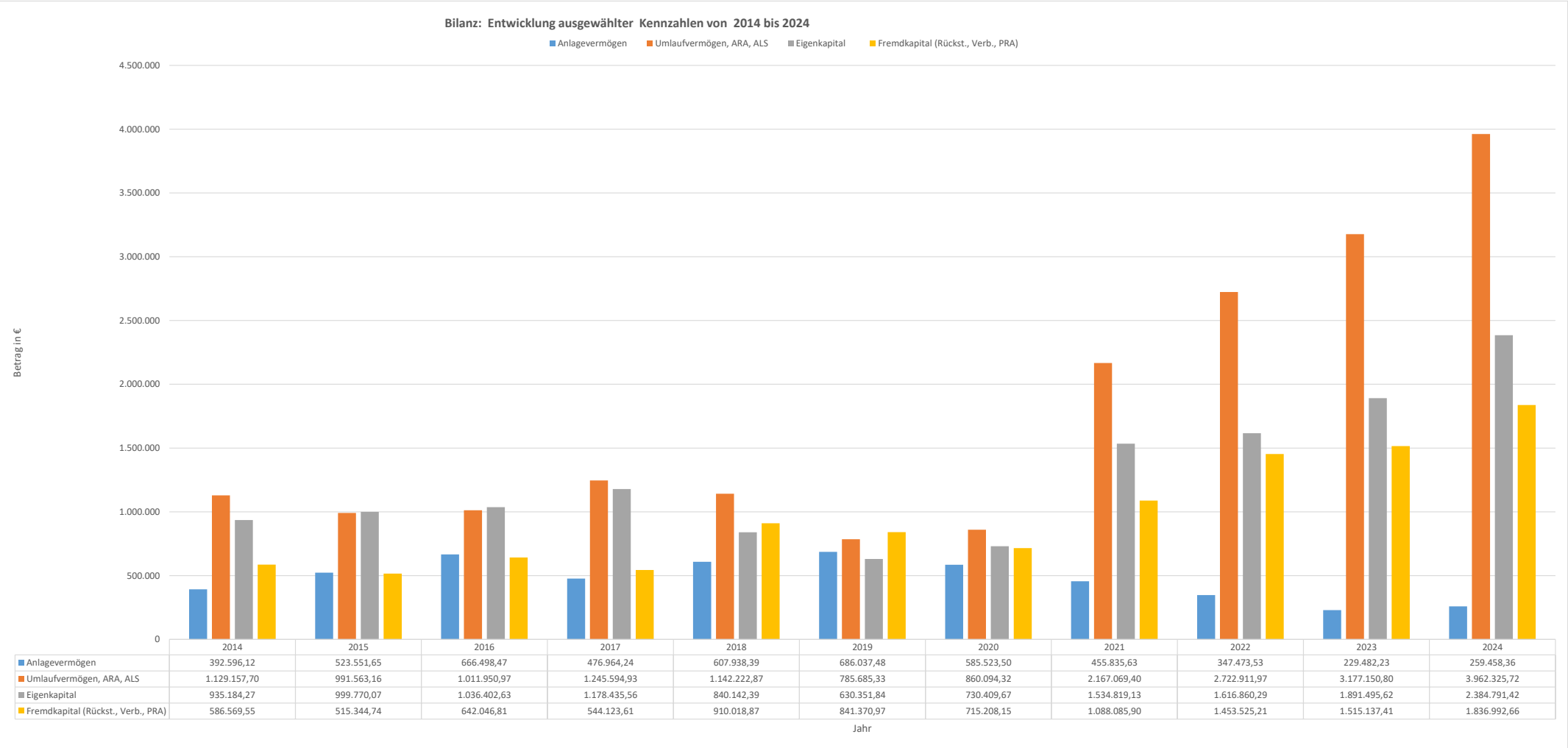
Ausgewählte Kennzahlen

	2014	2015	2016	2017	2018	2019	2020	2021	2022	2023	2024
Anzahl der Mitarbeiter:											
durchschnittliche Zahl der Arbeitnehmer/innen während des Geschäftsjahres zu VZÄ:											
Angestellte	3	4	4	5	4	4	4	4	4	4	4
Arbeiter	0	0	0	0	0	0	0	0	0	0	0
Aushilfen	1	1	0	0	0	0	0	0	0	0	0
Summe	4	5	4	5	4	4	4	4	4	4	4
Entwicklung des Anlagevermögens:											
1. Anschaffungs- u. Herstellungskosten zum 1.1.	5.591.823,94	6.111.514,24	6.440.923,84	6.546.662,37	6.650.403,80	6.800.968,79	0,00	0,00	0,00	0,00	0,00
Zugänge	641.678,98	570.748,24	215.766,29	161.701,47	192.594,13	0,00	0,00	0,00	0,00	0,00	0,00
Abgänge	-121.988,68	-241.338,64	-110.027,76	-57.960,04	-42.029,14	-6.800.968,79	0,00	0,00	0,00	0,00	0,00
Umbuchungen	0,00	0,00	0,00	0,00	0,00	0,00	0,00	0,00	0,00	0,00	0,00
2. Anschaffungs- u. Herstellungskosten zum 31.12.	6.111.514,24	6.440.923,84	6.546.662,37	6.650.403,80	6.800.968,79	0,00	0,00	0,00	0,00	0,00	0,00
kumulierte Abschreibungen zum 31.12.	-4.902.607,53	-5.114.171,80	-5.467.323,19	-5.798.904,47	-6.120.989,90	0,00	0,00	0,00	0,00	0,00	0,00
3. Buchwerte zum 1.1.	969.048,90	1.208.906,71	1.326.752,04	1.079.339,18	851.499,33	679.978,89	0,00	0,00	0,00	0,00	0,00
Erhöhung/Verminderung Buchwerte lfd. Jahr	239.857,81	117.845,33	-247.412,86	-227.839,85	-171.520,44	-679.978,89	0,00	0,00	0,00	0,00	0,00
4. Buchwerte zum 31.12.	1.208.906,71	1.326.752,04	1.079.339,18	851.499,33	679.978,89	0,00	0,00	0,00	0,00	0,00	0,00
Kontrollzahl: "Anlagevermögen" lt. Bilanz	1.208.906,71	1.326.752,04	1.079.339,18	851.499,33	679.978,89	0,00	0,00	0,00	0,00	0,00	0,00
"Kontroll-Null"	0,00	0,00	0,00	0,00	0,00	0,00	0,00	0,00	0,00	0,00	0,00

1.3.2. Carport Parkmanagement GmbH

Bilanz	2014	2015	2016	2017	2018	2019	2020	2021	2022	2023	2024
Aktivseite											
A. Anlagevermögen											
I. Immaterielle Vermögensgegenstände	1.593,37	166,34	0,00	0,00	0,00	0,00	24.166,67	14.500,00	4.833,33	0,00	0,00
II. Sachanlagen	95.078,65	111.685,31	551.498,47	476.964,24	607.938,39	686.037,48	561.356,83	441.335,63	342.640,20	229.482,23	259.458,36
III. Finanzanlagen	295.924,10	411.700,00	115.000,00	0,00	0,00	0,00	0,00	0,00	0,00	0,00	0,00
Anlagevermögen	392.596,12	523.551,65	666.498,47	476.964,24	607.938,39	686.037,48	585.523,50	455.835,63	347.473,53	229.482,23	259.458,36
B. Umlaufvermögen											
I. Vorräte	15.200,00	15.200,00	15.200,00	15.200,00	15.200,00	7.500,00	7.500,00	7.500,00	7.500,00	7.500,00	15.100,00
II. Forderungen u. sonstige Vermögensgegenstände	546.813,53	630.984,60	257.044,11	134.389,66	173.208,05	212.065,44	434.316,17	1.136.084,52	1.008.847,70	1.084.403,91	1.036.065,08
III. Wertpapiere und Anteile	0,00	0,00	0,00	0,00	0,00	0,00	0,00	0,00	0,00	0,00	0,00
IV. Kassenbestand, Guthaben bei Kreditinstituten	559.551,82	333.895,49	723.761,29	1.076.950,95	931.687,75	531.874,73	402.134,98	1.003.374,50	1.693.782,58	2.071.058,25	2.896.168,05
Umlaufvermögen	1.121.565,35	980.080,09	996.005,40	1.226.540,61	1.120.095,80	751.440,17	843.951,15	2.146.959,02	2.710.130,28	3.162.962,16	3.947.333,13
C. Rechnungsabgrenzungsposten (ARA)	7.592,35	283,07	2.545,57	3.354,32	2.727,07	8.745,16	743,17	2.810,38	2.981,69	3.188,64	3.392,59
D. Aktive latente Steuern (ALS)	0,00	11.200,00	13.400,00	15.700,00	19.400,00	25.500,00	15.400,00	17.300,00	9.800,00	11.000,00	11.600,00
Bilanzsumme (Aktivseite)	1.521.753,82	1.515.114,81	1.678.449,44	1.722.559,17	1.750.161,26	1.471.722,81	1.445.617,82	2.622.905,03	3.070.385,50	3.406.633,03	4.221.784,08
Passivseite											
A. Eigenkapital											
I. Stammkapital	100.000,00	100.000,00	100.000,00	100.000,00	100.000,00	100.000,00	100.000,00	100.000,00	100.000,00	100.000,00	100.000,00
II. Kapitalrücklagen	0,00	0,00	0,00	0,00	0,00	0,00	0,00	0,00	0,00	0,00	0,00
III. Gewinnrücklagen	0,00	0,00	0,00	0,00	0,00	0,00	0,00	0,00	0,00	0,00	0,00
IV. Bilanzgewinn	835.184,27	899.770,07	936.402,63	1.078.435,56	740.142,39	530.351,84	630.409,67	1.434.819,13	1.516.860,29	1.791.495,62	2.284.791,42
Eigenkapital	935.184,27	999.770,07	1.036.402,63	1.178.435,56	840.142,39	630.351,84	730.409,67	1.534.819,13	1.616.860,29	1.891.495,62	2.384.791,42
B. Unversteuerte Rücklagen	0,00	0,00	0,00	0,00	0,00	0,00	0,00	0,00	0,00	0,00	0,00
C. Investitionszuschüsse	0,00	0,00	0,00	0,00	0,00	0,00	0,00	0,00	0,00	0,00	0,00
D. Rückstellungen	149.175,00	206.815,00	209.325,00	228.305,00	413.100,00	286.400,00	208.100,00	230.500,00	196.390,00	190.400,00	280.000,00
E. Verbindlichkeiten	401.560,62	268.302,94	399.842,54	257.241,16	432.359,25	471.763,43	452.559,01	797.465,30	1.168.669,06	1.272.732,09	1.503.541,35
F. Rechnungsabgrenzungsposten (PRA)	35.833,93	40.226,80	32.879,27	58.577,45	64.559,62	83.207,54	54.549,14	60.120,60	88.466,15	52.005,32	53.451,31
Bilanzsumme (Passivseite)	1.521.753,82	1.515.114,81	1.678.449,44	1.722.559,17	1.750.161,26	1.471.722,81	1.445.617,82	2.622.905,03	3.070.385,50	3.406.633,03	4.221.784,08

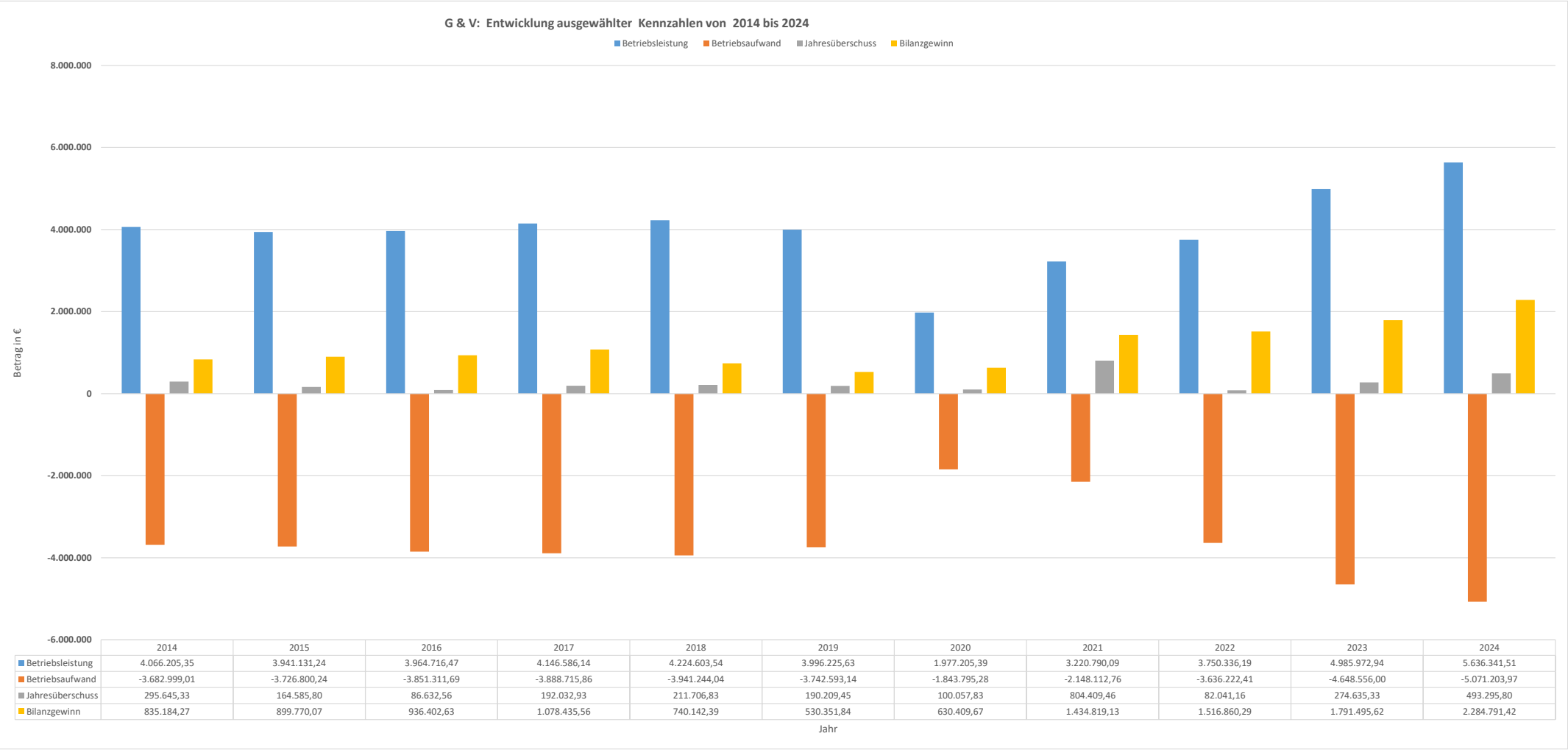
1.3.2. Carport Parkmanagement GmbH



1.3.2. Carport Parkmanagement GmbH

Gewinn- und Verlustrechnung	2014	2015	2016	2017	2018	2019	2020	2021	2022	2023	2024
Umsatzerlöse	4.024.122,94	3.925.679,07	3.954.799,76	4.123.728,92	4.203.402,78	3.989.111,59	1.834.035,40	1.738.619,36	3.692.432,18	4.943.914,89	5.611.048,17
Bestandsveränderungen	0,00	0,00	0,00	0,00	0,00	0,00	0,00	0,00	0,00	0,00	0,00
andere aktivierte Eigenleistungen	0,00	0,00	0,00	0,00	0,00	0,00	0,00	0,00	0,00	0,00	0,00
sonstige betriebliche Erträge	42.082,41	15.452,17	9.916,71	22.857,22	21.200,76	7.114,04	143.169,99	1.482.170,73	57.904,01	42.058,05	25.293,34
Betriebsleistung	4.066.205,35	3.941.131,24	3.964.716,47	4.146.586,14	4.224.603,54	3.996.225,63	1.977.205,39	3.220.790,09	3.750.336,19	4.985.972,94	5.636.341,51
Materialaufwand und Aufwendungen für sonstige bezogene Herstellungsleistungen	0,00	0,00	0,00	-38.861,79	-34.991,51	-37.579,66	-9.636,88	-20.765,78	-85.879,24	-114.002,90	-166.974,85
Personalaufwand	-652.697,69	-735.545,08	-685.456,54	-686.768,22	-670.692,19	-708.492,73	-517.431,36	-479.854,46	-638.360,37	-766.118,18	-823.219,68
Abschreibungen	-53.180,39	-48.613,18	-142.053,86	-77.220,42	-72.904,38	-114.374,18	-127.247,60	-134.685,38	-135.549,82	-129.250,12	-110.178,33
sonstige betriebliche Aufwendungen	-2.977.120,93	-2.942.641,98	-3.023.801,29	-3.085.865,43	-3.162.655,96	-2.882.146,57	-1.189.479,44	-1.512.807,14	-2.776.432,98	-3.639.184,80	-3.970.831,11
Betriebsaufwand	-3.682.999,01	-3.726.800,24	-3.851.311,69	-3.888.715,86	-3.941.244,04	-3.742.593,14	-1.843.795,28	-2.148.112,76	-3.636.222,41	-4.648.556,00	-5.071.203,97
Betriebsergebnis	383.206,34	214.331,00	113.404,78	257.870,28	283.359,50	253.632,49	133.410,11	1.072.677,33	114.113,78	337.416,94	565.137,54
Finanzergebnis	12.731,18	7.131,06	4.627,64	423,29	127,95	73,45	0,00	-17,38	-1.046,62	21.600,39	75.712,37
Ergebnis vor Steuern (ehemals EGT)	395.937,52	221.462,06	118.032,42	258.293,57	283.487,45	253.705,94	133.410,11	1.072.659,95	113.067,16	359.017,33	640.849,91
Steuern vom Einkommen und Ertrag	-100.292,19	-56.876,26	-31.399,86	-66.260,64	-71.780,62	-63.496,49	-33.352,28	-268.250,49	-31.026,00	-84.382,00	-147.554,11
Ergebnis nach Steuern	295.645,33	164.585,80	86.632,56	192.032,93	211.706,83	190.209,45	100.057,83	804.409,46	82.041,16	274.635,33	493.295,80
Jahresüberschuss	295.645,33	164.585,80	86.632,56	192.032,93	211.706,83	190.209,45	100.057,83	804.409,46	82.041,16	274.635,33	493.295,80
Auflösung unverteuerter Rücklagen	0,00	0,00	0,00	0,00	0,00	0,00	0,00	0,00	0,00	0,00	0,00
Auflösung von Kapitalrücklagen	0,00	0,00	0,00	0,00	0,00	0,00	0,00	0,00	0,00	0,00	0,00
Auflösung von Gewinnrücklagen	0,00	0,00	0,00	0,00	0,00	0,00	0,00	0,00	0,00	0,00	0,00
Zuweisung zu Gewinnrücklagen	0,00	0,00	0,00	0,00	0,00	0,00	0,00	0,00	0,00	0,00	0,00
Zwischensumme Rücklagenbewegung	0,00	0,00	0,00	0,00	0,00	0,00	0,00	0,00	0,00	0,00	0,00
Gewinnvortrag aus Vorjahr	589.538,94	835.184,27	899.770,07	936.402,63	1.078.435,56	740.142,39	530.351,84	630.409,67	1.434.819,13	1.516.860,29	1.791.495,62
Gewinnausschüttung	-50.000,00	-100.000,00	-50.000,00	-50.000,00	-550.000,00	-400.000,00	0,00	0,00	0,00	0,00	0,00
Bilanzgewinn	835.184,27	899.770,07	936.402,63	1.078.435,56	740.142,39	530.351,84	630.409,67	1.434.819,13	1.516.860,29	1.791.495,62	2.284.791,42
Kontrollzahl "Bilanzgewinn" lt. Bilanz	835.184,27	899.770,07	936.402,63	1.078.435,56	740.142,39	530.351,84	630.409,67	1.434.819,13	1.516.860,29	1.791.495,62	2.284.791,42
"Kontroll-Null"	0,00	0,00	0,00	0,00	0,00	0,00	0,00	0,00	0,00	0,00	0,00

1.3.2. Carport Parkmanagement GmbH



1.3.2. Carport Parkmanagement GmbH

Ausgewählte Kennzahlen

	2014	2015	2016	2017	2018	2019	2020	2021	2022	2023	2024
Anzahl der Mitarbeiter:											
JA 2014: Dienstnehmeranzahl zum Bilanzstichtag; ab JA 2015: durchschnittliche Dienstnehmerzahl (VZÄ)											
Anzahl der Mitarbeiter	18	11,7	11,8	11,5	10,6	10,6	9,0	9,0	11	12	11
Entwicklung des Anlagevermögens:											
1. Anschaffungs- u. Herstellungskosten zum 1.1.	590.158,45	601.459,39	772.600,41	1.037.148,82	687.562,43	864.620,16	1.051.636,53	1.076.366,77	1.067.091,58	1.082.592,23	1.088.893,55
Zugänge	17.763,17	178.928,21	583.617,89	5.256,83	203.878,53	200.412,24	38.941,95	4.997,51	29.138,71	11.258,82	140.283,52
Abgänge	-6.462,23	-7.787,19	-319.069,48	-354.843,22	-26.820,80	-13.395,87	-14.211,71	-14.272,70	-13.638,06	-4.957,50	-14.748,12
Umbuchungen	0,00	0,00	0,00	0,00	0,00	0,00	0,00	0,00	0,00	0,00	0,00
2. Anschaffungs- u. Herstellungskosten zum 31.12.	601.459,39	772.600,41	1.037.148,82	687.562,43	864.620,16	1.051.636,53	1.076.366,77	1.067.091,58	1.082.592,23	1.088.893,55	1.214.428,95
kumulierte Abschreibungen zum 31.12.	-208.863,27	-249.048,76	-370.650,35	-210.598,19	-256.681,77	-365.599,05	-490.843,27	-611.255,95	-735.118,70	-859.411,32	-954.970,59
3. Buchwerte zum 1.1.	418.781,84	392.596,12	523.551,65	666.498,47	476.964,24	607.938,39	686.037,48	585.523,50	455.835,63	347.473,53	229.482,23
Erhöhung/Verminderung Buchwerte lfd. Jahr	-26.185,72	130.955,53	142.946,82	-189.534,23	130.974,15	78.099,09	-100.513,98	-129.687,87	-108.362,10	-117.991,30	29.976,13
4. Buchwerte zum 31.12.	392.596,12	523.551,65	666.498,47	476.964,24	607.938,39	686.037,48	585.523,50	455.835,63	347.473,53	229.482,23	259.458,36
Kontrollzahl: "Anlagevermögen" lt. Bilanz	392.596,12	523.551,65	666.498,47	476.964,24	607.938,39	686.037,48	585.523,50	455.835,63	347.473,53	229.482,23	259.458,36
"Kontroll-Null"	0,00	0,00	0,00	0,00	0,00	0,00	0,00	0,00	0,00	0,00	0,00

2. TSG Tourismus Salzburg GmbH

Bilanz	2014	2015	2016	2017	2018	2019	2020	2021	2022	2023	2024
Aktivseite											
A. Anlagevermögen											
I. Immaterielle Vermögensgegenstände	536.515,53	505.353,07	476.054,93	441.289,80	438.764,89	402.647,84	418.985,12	386.283,59	336.636,76	293.766,44	259.126,91
II. Sachanlagen	736.216,72	871.242,14	904.738,02	947.161,94	1.068.322,27	1.180.747,57	1.178.825,98	1.439.848,54	1.494.456,39	1.505.711,43	2.997.621,66
III. Finanzanlagen	0,00	0,00	0,00	205.145,98	231.320,76	258.240,78	284.019,79	310.414,78	316.868,20	207.261,75	208.950,96
Anlagevermögen	1.272.732,25	1.376.595,21	1.380.792,95	1.593.597,72	1.738.407,92	1.841.636,19	1.881.830,89	2.136.546,91	2.147.961,35	2.006.739,62	3.465.699,53
B. Umlaufvermögen											
I. Vorräte	247.318,06	202.823,84	160.085,03	0,00	0,00	0,00	0,00	0,00	0,00	0,00	0,00
II. Forderungen u. sonstige Vermögensgegenstände	1.111.209,74	798.317,76	756.453,74	808.787,33	1.040.621,96	1.232.910,35	1.101.513,93	1.065.257,92	1.290.546,70	1.373.180,20	1.382.200,39
III. Wertpapiere und Anteile	0,00	0,00	0,00	0,00	0,00	0,00	0,00	0,00	0,00	0,00	0,00
IV. Kassenbestand, Guthaben bei Kreditinstituten	737.402,12	957.900,70	1.912.818,96	1.961.770,46	2.636.129,88	3.994.169,16	3.175.865,11	5.835.149,42	6.218.998,04	8.273.347,39	8.566.902,49
Umlaufvermögen	2.095.929,92	1.959.042,30	2.829.357,73	2.770.557,79	3.676.751,84	5.227.079,51	4.277.379,04	6.900.407,34	7.509.544,74	9.646.527,59	9.949.102,88
C. Rechnungsabgrenzungsposten (ARA)	0,00	0,00	0,00	210.112,94	221.783,90	212.324,68	183.749,12	189.634,12	284.375,40	280.160,65	233.711,49
D. Aktive latente Steuern (ALS)	0,00	0,00	0,00	0,00	61.824,00	77.309,00	72.290,00	73.191,00	51.360,00	59.916,00	65.274,00
Bilanzsumme (Aktivseite)	3.368.662,17	3.335.637,51	4.210.150,68	4.574.268,45	5.698.767,66	7.358.349,38	6.415.249,05	9.299.779,37	9.993.241,49	11.993.343,86	13.713.787,90
Passivseite											
A. Eigenkapital											
I. Stammkapital	1.000.000,00	1.000.000,00	1.000.000,00	1.000.000,00	1.000.000,00	1.000.000,00	1.000.000,00	1.000.000,00	1.000.000,00	1.000.000,00	1.000.000,00
II. Kapitalrücklagen	566.351,62	670.214,58	764.460,13	1.389.356,18	1.965.139,71	2.666.612,15	3.361.450,15	3.361.450,15	4.764.903,67	5.135.411,36	5.078.278,82
III. Gewinnrücklagen	0,00	0,00	0,00	0,00	0,00	0,00	0,00	33.447,69	33.447,69	33.447,69	33.447,69
IV. Bilanzgewinn	33.447,69	33.447,69	33.447,69	33.447,69	33.447,69	33.447,69	33.447,69	0,00	0,00	0,00	0,00
Eigenkapital	1.599.799,31	1.703.662,27	1.797.907,82	2.422.803,87	2.998.587,40	3.700.059,84	4.394.897,84	4.394.897,84	5.798.351,36	6.168.859,05	6.111.726,51
B. Unversteuerte Rücklagen	0,00	0,00	0,00	0,00	0,00	0,00	0,00	0,00	0,00	0,00	0,00
C. Investitionszuschüsse	0,00	0,00	0,00	0,00	0,00	0,00	263.001,78	278.479,93	525.895,91	720.734,63	2.353.565,93
D. Rückstellungen	424.847,65	529.935,20	581.455,42	617.471,98	713.579,00	913.469,00	730.671,00	870.746,43	682.216,82	858.800,61	850.615,16
E. Verbindlichkeiten	1.344.015,21	1.102.040,04	1.830.787,44	1.533.992,60	1.986.601,26	2.744.820,54	1.026.678,43	3.755.655,17	2.986.777,40	4.244.949,57	4.295.853,41
F. Rechnungsabgrenzungsposten (PRA)	0,00	0,00	0,00	0,00	0,00	0,00	0,00	0,00	0,00	0,00	102.026,89
Bilanzsumme (Passivseite)	3.368.662,17	3.335.637,51	4.210.150,68	4.574.268,45	5.698.767,66	7.358.349,38	6.415.249,05	9.299.779,37	9.993.241,49	11.993.343,86	13.713.787,90

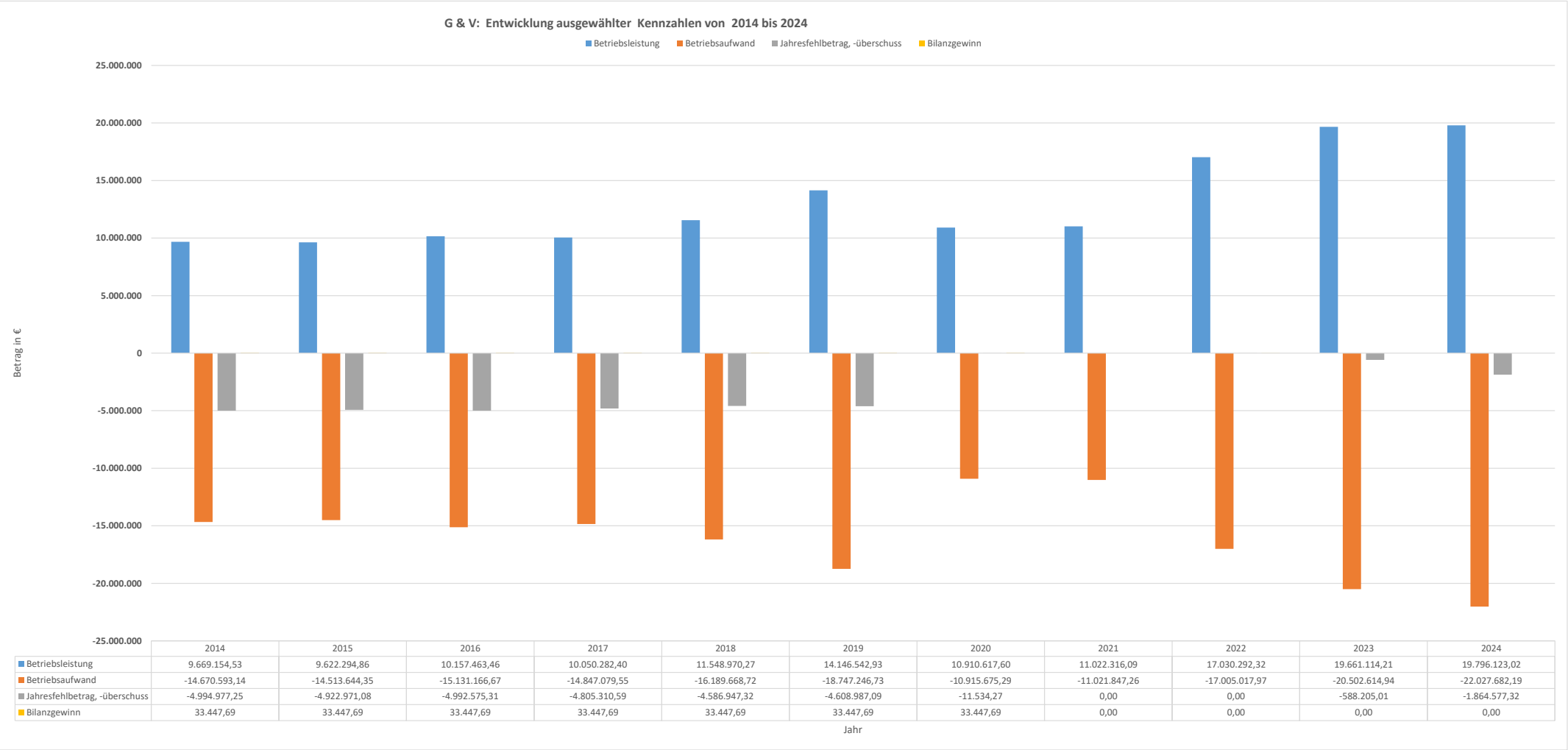
2. TSG Tourismus Salzburg GmbH



2. TSG Tourismus Salzburg GmbH

Gewinn- und Verlustrechnung	2014	2015	2016	2017	2018	2019	2020	2021	2022	2023	2024
Umsatzerlöse	9.504.673,59	9.610.519,34	10.151.846,18	10.009.966,52	11.546.104,00	14.122.902,92	5.091.032,81	6.385.484,63	11.811.250,60	15.802.618,96	16.245.286,07
Bestandsveränderungen	0,00	0,00	0,00	0,00	0,00	0,00	0,00	0,00	0,00	0,00	0,00
andere aktivierte Eigenleistungen	0,00	0,00	0,00	0,00	0,00	0,00	0,00	0,00	0,00	0,00	0,00
sonstige betriebliche Erträge	164.480,94	11.775,52	5.617,28	40.315,88	2.866,27	23.640,01	5.819.584,79	4.636.831,46	5.219.041,72	3.858.495,25	3.550.836,95
Betriebsleistung	9.669.154,53	9.622.294,86	10.157.463,46	10.050.282,40	11.548.970,27	14.146.542,93	10.910.617,60	11.022.316,09	17.030.292,32	19.661.114,21	19.796.123,02
Materialaufwand und Aufwendungen für sonstige bezogene Herstellungsleistungen	-5.308.520,31	-5.613.197,37	-5.734.878,14	-5.702.575,40	-6.419.767,23	-6.846.708,88	-2.354.524,83	-2.313.706,53	-5.195.783,93	-7.490.659,54	-7.916.450,82
Personalaufwand	-3.355.630,67	-3.493.505,58	-3.709.406,39	-3.492.447,11	-3.882.994,55	-4.849.243,26	-3.697.764,96	-4.287.429,84	-5.631.634,87	-6.457.116,91	-7.118.275,97
Abschreibungen	-254.027,98	-269.774,67	-254.451,05	-270.970,36	-253.746,90	-312.396,41	-294.740,76	-295.565,91	-329.703,48	-311.138,76	-251.598,38
sonstige betriebliche Aufwendungen	-5.752.414,18	-5.137.166,73	-5.432.431,09	-5.381.086,68	-5.633.160,04	-6.738.898,18	-4.568.644,74	-4.125.144,98	-5.847.895,69	-6.243.699,73	-6.741.357,02
Betriebsaufwand	-14.670.593,14	-14.513.644,35	-15.131.166,67	-14.847.079,55	-16.189.668,72	-18.747.246,73	-10.915.675,29	-11.021.847,26	-17.005.017,97	-20.502.614,94	-22.027.682,19
Betriebsergebnis	-5.001.438,61	-4.891.349,49	-4.973.703,21	-4.796.797,15	-4.640.698,45	-4.600.703,80	-5.057,69	468,83	25.274,35	-841.500,73	-2.231.559,17
Finanzergebnis	7.273,36	7.256,68	2.573,90	1.651,56	2.060,13	1.218,71	292,42	380,17	58,98	264.545,39	361.678,85
Ergebnis vor Steuern (ehemals EGT)	-4.994.165,25	-4.884.092,81	-4.971.129,31	-4.795.145,59	-4.638.638,32	-4.599.485,09	-4.765,27	849,00	25.333,33	-576.955,34	-1.869.880,32
Steuern vom Einkommen und Ertrag	-812,00	-38.878,27	-21.446,00	-10.165,00	51.691,00	-9.502,00	-6.769,00	-849,00	-25.333,33	-11.249,67	5.303,00
Ergebnis nach Steuern	-4.994.977,25	-4.922.971,08	-4.992.575,31	-4.805.310,59	-4.586.947,32	-4.608.987,09	-11.534,27	0,00	0,00	-588.205,01	-1.864.577,32
Jahresfehlbetrag, -überschuss	-4.994.977,25	-4.922.971,08	-4.992.575,31	-4.805.310,59	-4.586.947,32	-4.608.987,09	-11.534,27	0,00	0,00	-588.205,01	-1.864.577,32
Auflösung unverteuerter Rücklagen	0,00	0,00	0,00	0,00	0,00	0,00	0,00	0,00	0,00	0,00	0,00
Auflösung von Kapitalrücklagen	4.994.977,25	4.922.971,08	4.992.575,31	4.805.310,59	4.586.947,32	4.608.987,09	11.534,27	0,00	0,00	588.205,01	1.864.577,32
Auflösung von Gewinnrücklagen	0,00	0,00	0,00	0,00	0,00	0,00	0,00	0,00	0,00	0,00	0,00
Zuweisung zu Gewinnrücklagen	0,00	0,00	0,00	0,00	0,00	0,00	0,00	-33.447,69	0,00	0,00	0,00
Zwischensumme Rücklagenbewegung	4.994.977,25	4.922.971,08	4.992.575,31	4.805.310,59	4.586.947,32	4.608.987,09	11.534,27	-33.447,69	0,00	588.205,01	1.864.577,32
Gewinnvortrag aus Vorjahr	33.447,69	33.447,69	33.447,69	33.447,69	33.447,69	33.447,69	33.447,69	33.447,69	0,00	0,00	0,00
Bilanzgewinn	33.447,69	33.447,69	33.447,69	33.447,69	33.447,69	33.447,69	33.447,69	0,00	0,00	0,00	0,00
Kontrollzahl "Bilanzgewinn" lt. Bilanz	33.447,69	33.447,69	33.447,69	33.447,69	33.447,69	33.447,69	33.447,69	0,00	0,00	0,00	0,00
"Kontroll-Null"	0,00	0,00	0,00	0,00	0,00	0,00	0,00	0,00	0,00	0,00	0,00

2. TSG Tourismus Salzburg GmbH



2. TSG Tourismus Salzburg GmbH

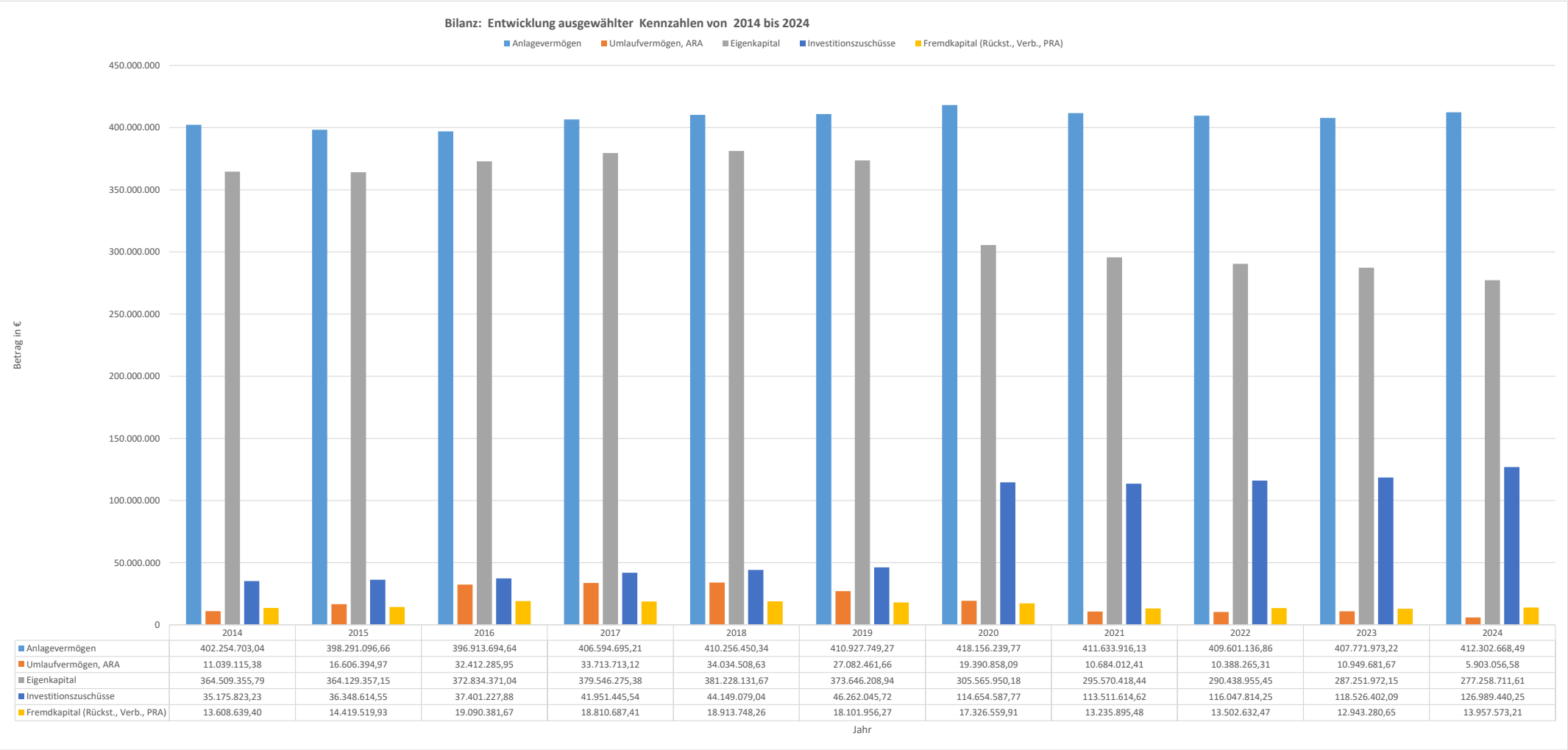
Ausgewählte Kennzahlen

	2014	2015	2016	2017	2018	2019	2020	2021	2022	2023	2024
Anzahl der Mitarbeiter:											
bis JA 2017 zum jeweiligen Bilanzstichtag, ab JA 2018: durchschnittliche Zahl der Arbeitnehmer/innen während des Geschäftsjahres, die bei der TSG Tourismus Salzburg GmbH angestellt sind.											
Angestellte	48	51	52	55	57,40	76,00	82,74	81,96	86,90	87,61	93,12
Arbeiter	21	22	17	18	17,00	19,88	19,78	21,90	23,36	24,98	22,51
Summe	69	73	69	73	74,40	95,88	102,52	103,86	110,26	112,59	115,63
Entwicklung des Anlagevermögens:											
1. Anschaffungs- u. Herstellungskosten zum 1.1.	4.725.852,27	4.902.629,22	5.241.369,56	5.486.489,31	5.123.735,78	5.334.021,50	5.072.849,75	5.387.000,26	5.948.927,09	6.274.816,28	6.431.424,18
Zugänge	216.852,49	373.637,63	261.711,84	491.096,79	398.557,17	415.861,94	355.755,21	596.480,17	408.398,37	433.533,96	1.931.402,47
Abgänge	-40.075,54	-34.897,29	-16.592,09	-853.850,32	-188.271,45	-677.033,69	-41.604,70	-34.553,34	-82.509,18	-276.926,06	-64.741,69
Umbuchungen	0,00	0,00	0,00	0,00	0,00	0,00	0,00	0,00	0,00	0,00	0,00
2. Anschaffungs- u. Herstellungskosten zum 31.12.	4.902.629,22	5.241.369,56	5.486.489,31	5.123.735,78	5.334.021,50	5.072.849,75	5.387.000,26	5.948.927,09	6.274.816,28	6.431.424,18	8.298.084,96
kumulierte Abschreibungen zum 31.12.	-3.629.896,97	-3.864.774,35	-4.105.696,36	-3.530.138,06	-3.595.613,58	-3.231.213,56	-3.505.169,37	-3.812.380,18	-4.126.854,93	-4.424.684,56	-4.832.385,43
3. Buchwerte zum 1.1.	1.309.907,88	1.272.732,25	1.376.595,21	1.380.792,95	1.593.597,72	1.738.407,92	1.841.636,19	1.881.830,89	2.136.546,91	2.147.961,35	2.006.739,62
Erhöhung/Verminderung Buchwerte lfd. Jahr	-37.175,63	103.862,96	4.197,74	212.804,77	144.810,20	103.228,27	40.194,70	254.716,02	11.414,44	-141.221,73	1.458.959,91
4. Buchwerte zum 31.12.	1.272.732,25	1.376.595,21	1.380.792,95	1.593.597,72	1.738.407,92	1.841.636,19	1.881.830,89	2.136.546,91	2.147.961,35	2.006.739,62	3.465.699,53
Kontrollzahl: "Anlagevermögen" lt. Bilanz	1.272.732,25	1.376.595,21	1.380.792,95	1.593.597,72	1.738.407,92	1.841.636,19	1.881.830,89	2.136.546,91	2.147.961,35	2.006.739,62	3.465.699,53
"Kontroll-Null"	0,00	0,00	0,00	0,00	0,00	0,00	0,00	0,00	0,00	0,00	0,00
Salzburg Congress:											
Veranstaltungen	124	100	116	103	112	106	55	89	106	107	90
Belegungstage	277	231	219	213	254	231	99	170	237	250	213
durchschnittliche Dauer je Veranstaltung in Tagen	2,2	2,3	1,9	2,1	2,3	2,2	1,8	1,9	2,2	2,3	2,4
Paracelsus Bad und Kurhaus:											
Behandlungseinheiten	87.446	90.137	91.150	81.891	82.293	73.858	52.515	75.602	72.715	72.521	75.613
Besucher*innen Hallenbad	60.444	64.001	56.339	0	0	27.188	62.302	57.352	127.339	80.434	30.873
Besucher*innen Sauna	36.741	34.641	29.325	0	0	12.103	24.986	21.463	51.876	52.237	55.497
Salzburg Information:											
Ankünfte	1.501.078	1.554.090	1.629.269	1.758.056	1.821.303	1.909.970	679.075	714.802	1.439.095	1.776.539	1.766.061
Übernachtungen	2.634.694	2.710.471	2.828.871	3.043.552	3.141.005	3.308.801	1.197.157	1.320.204	2.630.189	3.201.328	3.138.434
durchschnittl. Aufenthaltsdauer in Tagen	1,8	1,7	1,7	1,7	1,7	1,7	1,8	1,8	1,8	1,8	1,8

3. Stadt Salzburg Immobilien GmbH

Bilanz	2014	2015	2016	2017	2018	2019	2020	2021	2022	2023	2024
Aktivseite											
A. Anlagevermögen											
I. Immaterielle Vermögensgegenstände	750,00	750,00	750,00	750,00	750,00	750,00	750,00	750,00	750,00	750,00	750,00
II. Sachanlagen	402.253.953,04	398.290.346,66	396.912.944,64	406.593.945,21	410.255.700,34	410.926.999,27	418.155.489,77	411.633.166,13	409.600.386,86	407.771.223,22	412.301.918,49
III. Finanzanlagen	0,00	0,00	0,00	0,00	0,00	0,00	0,00	0,00	0,00	0,00	0,00
Anlagevermögen	402.254.703,04	398.291.096,66	396.913.694,64	406.594.695,21	410.256.450,34	410.927.749,27	418.156.239,77	411.633.916,13	409.601.136,86	407.771.973,22	412.302.668,49
B. Umlaufvermögen											
I. Vorräte	0,00	0,00	0,00	0,00	0,00	0,00	0,00	0,00	0,00	0,00	0,00
II. Forderungen u. sonstige Vermögensgegenstände	11.039.115,38	16.606.394,97	32.412.285,95	33.713.713,12	34.034.508,63	27.082.461,66	19.390.858,09	10.684.012,41	10.388.265,31	10.052.493,08	4.541.360,66
III. Wertpapiere und Anteile	0,00	0,00	0,00	0,00	0,00	0,00	0,00	0,00	0,00	0,00	0,00
IV. Guthaben bei Kreditinstituten	0,00	0,00	0,00	0,00	0,00	0,00	0,00	0,00	0,00	0,00	0,00
Umlaufvermögen	11.039.115,38	16.606.394,97	32.412.285,95	33.713.713,12	34.034.508,63	27.082.461,66	19.390.858,09	10.684.012,41	10.388.265,31	10.052.493,08	4.541.360,66
C. Rechnungsabgrenzungsposten (ARA)	0,00	0,00	0,00	0,00	0,00	0,00	0,00	0,00	0,00	897.188,59	1.361.695,92
D. Aktive latente Steuern (ALS)	0,00	0,00	0,00	0,00	0,00	0,00	0,00	0,00	0,00	0,00	0,00
Bilanzsumme (Aktivseite)	413.293.818,42	414.897.491,63	429.325.980,59	440.308.408,33	444.290.958,97	438.010.210,93	437.547.097,86	422.317.928,54	419.989.402,17	418.721.654,89	418.205.725,07
Passivseite											
A. Eigenkapital											
I. Stammkapital	37.000,00	37.000,00	37.000,00	37.000,00	37.000,00	37.000,00	37.000,00	37.000,00	37.000,00	37.000,00	37.000,00
II. Kapitalrücklagen	364.472.355,79	364.092.357,15	372.797.371,04	379.208.652,38	381.191.131,67	373.472.908,94	305.449.550,18	295.533.418,44	289.671.785,45	287.214.972,15	277.221.711,61
III. Gewinnrücklagen	0,00	0,00	0,00	0,00	0,00	0,00	0,00	0,00	0,00	0,00	0,00
IV. Bilanzgewinn	0,00	0,00	0,00	300.623,00	0,00	136.300,00	79.400,00	0,00	730.170,00	0,00	0,00
Eigenkapital	364.509.355,79	364.129.357,15	372.834.371,04	379.546.275,38	381.228.131,67	373.646.208,94	305.565.950,18	295.570.418,44	290.438.955,45	287.251.972,15	277.258.711,61
B. Unversteuerte Rücklagen	0,00	0,00	0,00	0,00	0,00	0,00	0,00	0,00	0,00	0,00	0,00
C. Investitionszuschüsse	35.175.823,23	36.348.614,55	37.401.227,88	41.951.445,54	44.149.079,04	46.262.045,72	114.654.587,77	113.511.614,62	116.047.814,25	118.526.402,09	126.989.440,25
D. Rückstellungen	135.101,51	36.027,17	36.170,51	33.124,95	619.657,59	854.506,65	865.165,00	524.390,65	724.000,00	68.000,00	38.000,00
E. Verbindlichkeiten	13.168.194,71	14.246.877,86	18.911.555,78	18.656.951,66	18.173.479,87	17.247.449,62	16.461.394,91	12.711.504,83	12.778.632,47	12.875.280,65	13.919.573,21
F. Rechnungsabgrenzungsposten (PRA)	305.343,18	136.614,90	142.655,38	120.610,80	120.610,80	0,00	0,00	0,00	0,00	0,00	0,00
Bilanzsumme (Passivseite)	413.293.818,42	414.897.491,63	429.325.980,59	440.308.408,33	444.290.958,97	438.010.210,93	437.547.097,86	422.317.928,54	419.989.402,17	418.721.654,89	418.205.725,07

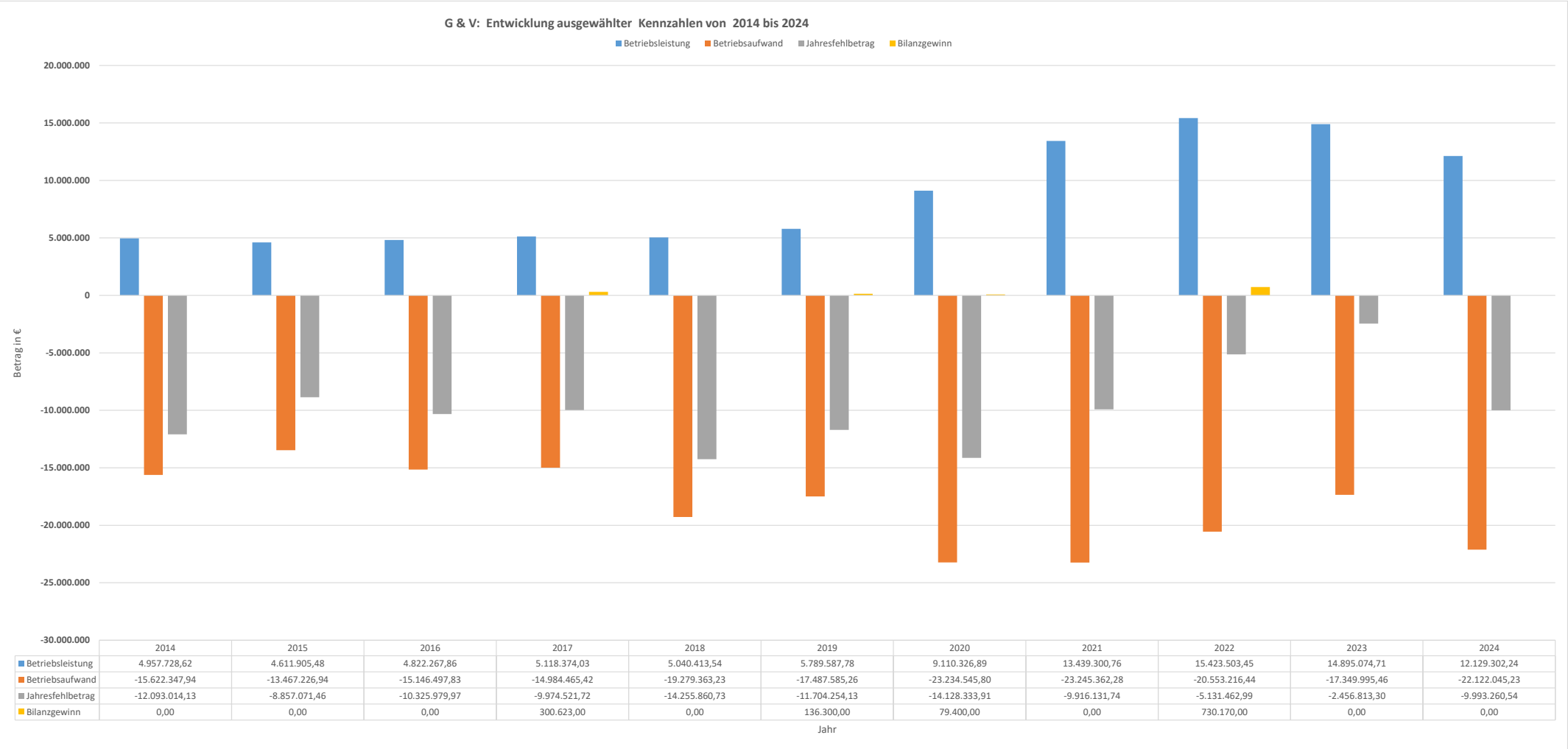
3. Stadt Salzburg Immobilien GmbH



3. Stadt Salzburg Immobilien GmbH

Gewinn- und Verlustrechnung	2014	2015	2016	2017	2018	2019	2020	2021	2022	2023	2024
Umsatzerlöse	4.061.723,12	3.689.741,45	3.831.653,35	3.895.542,60	4.036.448,36	4.282.489,29	4.489.617,36	4.676.071,18	4.799.954,83	4.894.622,60	5.064.457,04
Bestandsveränderungen	0,00	0,00	0,00	0,00	0,00	0,00	0,00	0,00	0,00	0,00	0,00
andere aktivierte Eigenleistungen	0,00	0,00	0,00	0,00	0,00	0,00	0,00	0,00	0,00	0,00	0,00
sonstige betriebliche Erträge	896.005,50	922.164,03	990.614,51	1.222.831,43	1.003.965,18	1.507.098,49	4.620.709,53	8.763.229,58	10.623.548,62	10.000.452,11	7.064.845,20
Betriebsleistung	4.957.728,62	4.611.905,48	4.822.267,86	5.118.374,03	5.040.413,54	5.789.587,78	9.110.326,89	13.439.300,76	15.423.503,45	14.895.074,71	12.129.302,24
Materialaufwand und Aufwendungen für sonstige bezogene Herstellungsleistungen	0,00	0,00	-945,99	0,00	-332,50	0,00	0,00	0,00	0,00	0,00	0,00
Personalaufwand	-172.888,67	-171.503,19	-147.306,55	-63.900,33	-70.882,20	-1.135,61	0,00	0,00	0,00	0,00	0,00
Abschreibungen	-6.211.898,82	-6.208.426,45	-6.261.955,12	-6.355.234,97	-6.623.002,41	-6.847.665,27	-7.547.949,83	-7.635.093,90	-7.572.060,98	-7.280.450,55	-7.345.452,13
sonstige betriebliche Aufwendungen	-9.237.560,45	-7.087.297,30	-8.736.290,17	-8.565.330,12	-12.585.146,12	-10.638.784,38	-15.686.595,97	-15.610.268,38	-12.981.155,46	-10.069.544,91	-14.776.593,10
Betriebsaufwand	-15.622.347,94	-13.467.226,94	-15.146.497,83	-14.984.465,42	-19.279.363,23	-17.487.585,26	-23.234.545,80	-23.245.362,28	-20.553.216,44	-17.349.995,46	-22.122.045,23
Betriebsergebnis	-10.664.619,32	-8.855.321,46	-10.324.229,97	-9.866.091,39	-14.238.949,69	-11.697.997,48	-14.124.218,91	-9.806.061,52	-5.129.712,99	-2.454.920,75	-9.992.742,99
Finanzergebnis	0,00	0,00	0,00	-106.680,33	-15.161,04	-4.506,65	-2.365,00	-108.320,22	0,00	-142,55	-17,55
Ergebnis vor Steuern (ehemals EGT)	-10.664.619,32	-8.855.321,46	-10.324.229,97	-9.972.771,72	-14.254.110,73	-11.702.504,13	-14.126.583,91	-9.914.381,74	-5.129.712,99	-2.455.063,30	-9.992.760,54
außerordentliche Erträge	0,00	0,00	0,00	0,00	0,00	0,00	0,00	0,00	0,00	0,00	0,00
außerordentliche Aufwendungen	-1.426.644,81	0,00	0,00	0,00	0,00	0,00	0,00	0,00	0,00	0,00	0,00
außerordentliches Ergebnis	-1.426.644,81	0,00	0,00	0,00	0,00	0,00	0,00	0,00	0,00	0,00	0,00
Steuern vom Einkommen und Ertrag	-1.750,00	-1.750,00	-1.750,00	-1.750,00	-1.750,00	-1.750,00	-1.750,00	-1.750,00	-1.750,00	-1.750,00	-500,00
Ergebnis nach Steuern	-12.093.014,13	-8.857.071,46	-10.325.979,97	-9.974.521,72	-14.255.860,73	-11.704.254,13	-14.128.333,91	-9.916.131,74	-5.131.462,99	-2.456.813,30	-9.993.260,54
Jahresfehlbetrag	-12.093.014,13	-8.857.071,46	-10.325.979,97	-9.974.521,72	-14.255.860,73	-11.704.254,13	-14.128.333,91	-9.916.131,74	-5.131.462,99	-2.456.813,30	-9.993.260,54
Auflösung unverteuerter Rücklagen	0,00	0,00	0,00	0,00	0,00	0,00	0,00	0,00	0,00	0,00	0,00
Auflösung von Kapitalrücklagen	12.093.014,13	8.857.071,46	10.325.979,97	10.275.144,72	14.255.860,73	11.840.554,13	14.207.733,91	9.916.131,74	5.861.632,99	2.456.813,30	9.993.260,54
Auflösung von Gewinnrücklagen	0,00	0,00	0,00	0,00	0,00	0,00	0,00	0,00	0,00	0,00	0,00
Zuweisung zu Gewinnrücklagen	0,00	0,00	0,00	0,00	0,00	0,00	0,00	0,00	0,00	0,00	0,00
Zwischensumme Rücklagenbewegung	12.093.014,13	8.857.071,46	10.325.979,97	10.275.144,72	14.255.860,73	11.840.554,13	14.207.733,91	9.916.131,74	5.861.632,99	2.456.813,30	9.993.260,54
Gewinnvortrag aus Vorjahr	0,00	0,00	0,00	0,00	300.623,00	0,00	136.300,00	79.400,00	0,00	730.170,00	0,00
Gewinnausschüttung	0,00	0,00	0,00	0,00	-300.623,00	0,00	-136.300,00	-79.400,00	0,00	-730.170,00	0,00
Bilanzgewinn	0,00	0,00	0,00	300.623,00	0,00	136.300,00	79.400,00	0,00	730.170,00	0,00	0,00
Kontrollzahl "Bilanzgewinn" lt. Bilanz	0,00	0,00	0,00	300.623,00	0,00	136.300,00	79.400,00	0,00	730.170,00	0,00	0,00
"Kontroll-Null"	0,00	0,00	0,00	0,00	0,00	0,00	0,00	0,00	0,00	0,00	0,00

3. Stadt Salzburg Immobilien GmbH



3. Stadt Salzburg Immobilien GmbH

Ausgewählte Kennzahlen	2014	2015	2016	2017	2018	2019	2020	2021	2022	2023	2024
Anzahl der Mitarbeiter:											
durchschnittliche Zahl der Arbeitnehmer/innen während des Geschäftsjahres:											
Angestellte	1	1	1	1	1	0	0	0	0	0	0
Arbeiter	0	0	0	0	0	0	0	0	0	0	0
Summe	1	1	1	1	1	0	0	0	0	0	0

Entwicklung des Anlagevermögens:											
1. Anschaffungs- u. Herstellungskosten zum 1.1.	442.497.975,69	446.850.850,63	449.094.595,31	453.840.228,98	469.832.825,15	479.659.440,29	487.157.265,53	501.887.043,33	502.999.762,47	508.538.826,78	513.989.982,09
Zugänge	7.529.656,04	2.244.820,07	6.606.528,90	16.338.037,08	12.437.951,46	8.931.756,69	17.633.378,65	3.475.858,26	6.673.429,49	5.451.286,91	11.876.147,40
Abgänge	-3.176.781,10	-1.075,39	-1.860.895,23	-345.440,91	-2.611.336,32	-1.433.931,45	-2.903.600,85	-2.363.139,12	-1.134.365,18	-131,60	0,00
Umbuchungen	0,00	0,00	0,00	0,00	0,00	0,00	0,00	0,00	0,00	0,00	0,00
2. Anschaffungs- u. Herstellungskosten zum 31.12.	446.850.850,63	449.094.595,31	453.840.228,98	469.832.825,15	479.659.440,29	487.157.265,53	501.887.043,33	502.999.762,47	508.538.826,78	513.989.982,09	525.866.129,49
kumulierte Abschreibungen zum 31.12.	-44.596.147,59	-50.803.498,65	-56.926.534,34	-63.238.129,94	-69.402.989,95	-76.229.516,26	-83.730.803,56	-91.365.846,34	-98.937.689,92	-106.218.008,87	-113.563.461,00
3. Buchwerte zum 1.1.	403.628.746,14	402.254.703,04	398.291.096,66	396.913.694,64	406.594.695,21	410.256.450,34	410.927.749,27	418.156.239,77	411.633.916,13	409.601.136,86	407.771.973,22
Erhöhung/Verminderung Buchwerte lfd. Jahr	-1.374.043,10	-3.963.606,38	-1.377.402,02	9.681.000,57	3.661.755,13	671.298,93	7.228.490,50	-6.522.323,64	-2.032.779,27	-1.829.163,64	4.530.695,27
4. Buchwerte zum 31.12.	402.254.703,04	398.291.096,66	396.913.694,64	406.594.695,21	410.256.450,34	410.927.749,27	418.156.239,77	411.633.916,13	409.601.136,86	407.771.973,22	412.302.668,49
Kontrollzahl: "Anlagevermögen" lt. Bilanz	402.254.703,04	398.291.096,66	396.913.694,64	406.594.695,21	410.256.450,34	410.927.749,27	418.156.239,77	411.633.916,13	409.601.136,86	407.771.973,22	412.302.668,49
"Kontroll-Null"	0,00	0,00	0,00	0,00	0,00	0,00	0,00	0,00	0,00	0,00	0,00

Immobilienportfolio der Stadt Salzburg Immobilien GmbH (m²): Quelle: Jährliche Tätigkeitsberichte (Abk. TB) der SIG - bis 2023; ab 2024: siehe bitte die Übersicht auf der nächsten Seite wegen der neuen Darstellungsstruktur.											
Amtsgebäude	31.600	31.600	31.600	31.600	31.600	31.600	31.600	31.600	31.600	20.212	für 2024:
Schulen	108.000	108.000	108.000	138.700	117.900	117.900	117.900	117.900	117.900	117.900	siehe bitte die
Kindergärten, Horte	12.000	12.000	12.000	43.500	36.400	36.400	36.400	36.400	36.400	36.400	Tabelle auf der
											nächsten Seite
Betriebe	31.500	31.500	31.500	31.500	31.500	31.500	31.500	31.500	31.500	31.500	wegen der neuen
Sportanlagen	14.000	14.000	14.000	14.000	14.000	14.000	14.000	14.000	14.000	14.000	9.774 Darstellungs-
Sonstige	16.800	16.800	16.800	16.800	16.800	16.800	16.800	16.800	16.800	16.800	struktur.
Wohn- und Geschäftsgebäude (bis 2022)	120.000	120.000	120.000	120.000	120.000	120.000	120.000	120.000	120.000	120.000	
Wohn- und Geschäftsgebäude der SIG (neu ab 2023)											1.000
Neue Zw.summe "Eigentum SIG (NGF)" ab 2023:										232.690	
Seniorenheime	57.800	57.800	57.800	57.800	57.800	57.800	57.800	57.800	57.800	57.800	
Wohn- und Geschäftsgebäude der Stadt/KgL (neu ab 2023)											119.000
Stadt p.Adresse SIG (neu ab 2023)											16.510
Neue Zw.summe "Diverse Zuständigkeiten SIG (NGF)" ab 2023:										193.310	
Summe	391.700	391.700	391.700	453.900	426.000	426.000	426.000	426.000	426.000	426.000	426.000

Anmerkung:
Die SIG hat zu den Änderungen der m²-Flächen in den Jahren 2017 und 2018 mitgeteilt:
"Die Zahlen auf der Homepage wurden am 12.8.2022 zu den Zahlen lt. aktuellem Tätigkeitsbericht angepasst. Für den nächsten Tätigkeitsbericht 2022 gibt es noch genauere Zahlen.
Die Werte setzen sich aus SIG-Objekten (hier hat die SIG aktuell genaue Zahlen), Stadtobjekten und KgL-Objekten zusammen. Für die Tätigkeitsberichte 2014 bis 2018 hatte die SIG von den SIG- und Stadt-Objekten noch keine genauen Zahlen, da noch nicht alle Objekte digital und aktuell in einer Datenbank vorhanden waren. Ab 2017/2018 wurde dann einheitlich auf NGF (= Netto-geschossfläche) umgestellt und wurden daher auch einige Werte höher.
Die Annäherungen bei fehlenden Daten passieren auf der BGF mit prozentuellem Abzug für die Konstruktionsfläche über die Gebäudekategorie. Es ist also eine Annäherung.
2021 sind 95 % der Objekte seitens der SIG aktuell (exkl. KgL/GSWB) digital erfasst. Die Werte sind alles in allem aber gerundete Mischwerte und nur für einen informativen Überblick geeignet."
Angemerkt wird, dass im TB 2022 die selben Werte wie im TB 2021 angeführt sind.
Weiters wird angemerkt, dass im TB 2023 eine neue Aufgliederung des Immobilienportfolios auf 2 Gruppen erfolgte (2 Gruppen: 1. Eigentum SIG (NGF) und 2. Diverse Zuständigkeiten SIG (NGF)).
Für 2024: siehe bitte die Tabelle auf der nächsten Seite wegen der neuen Darstellungsstruktur.

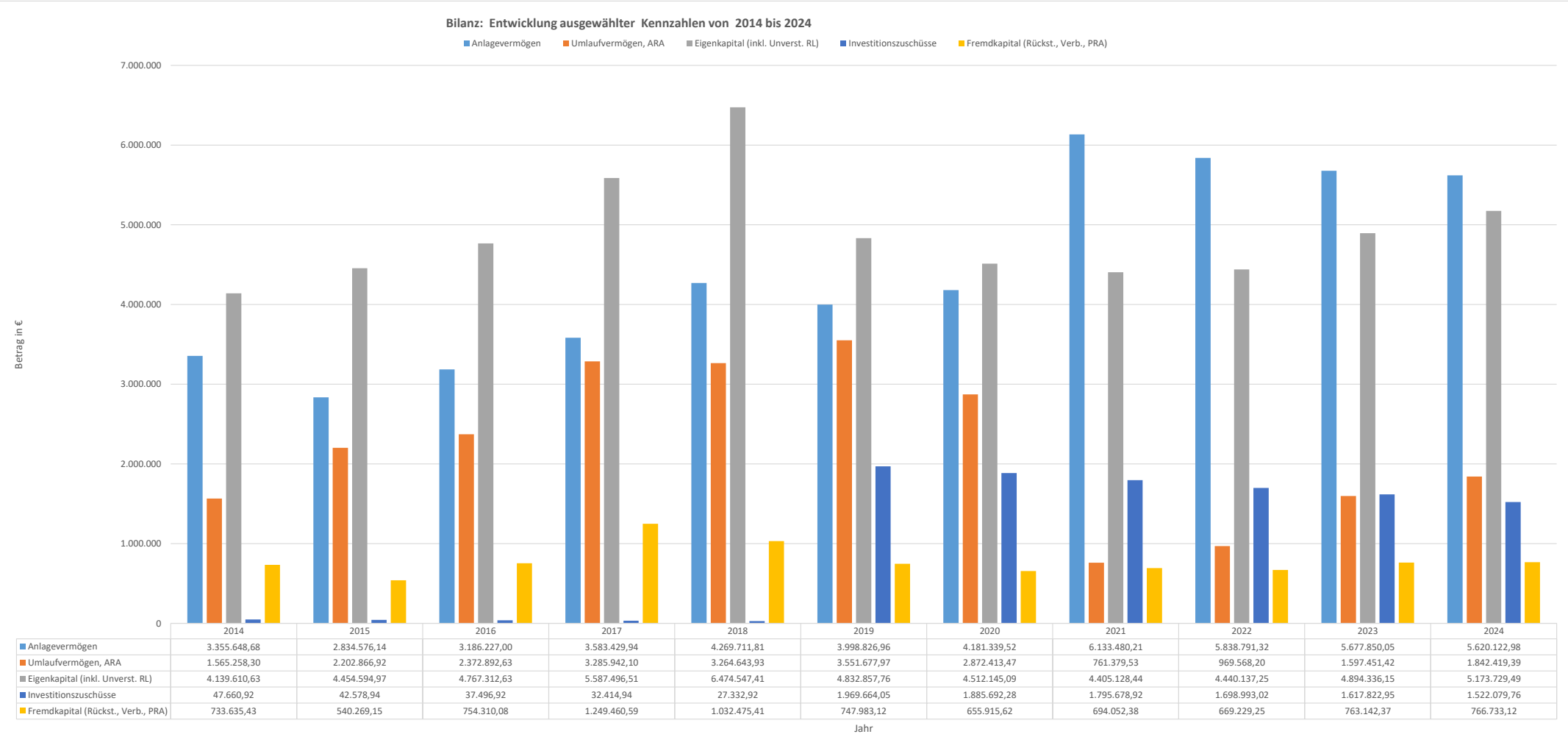
Immobilienportfolio der Stadt Salzburg Immobilien GmbH (m²): Quelle: Tätigkeitsbericht (Abk. TB) der SIG 2024 (ab TB 2024 neue Darstellungsstruktur gegenüber früheren Tätigkeitsberichten):

A. Eigentum SIG (BGF) (m²):	
01 Amtsgebäude, Feuerwehr, Betriebe (m²)	113.297
02 Schulen (m²)	181.923
03 Kindergärten, Horte, Mutterbratung (m²)	36.897
04 Sportstätten, Bäder (m²)	41.453
05 Museen, Kirchen + Friedhof (m²)	53.137
06 Vereinsheime, Kunst, Jugend (m²)	11.605
15 Wohn- und Geschäftsgebäude, SIG (m²)	1.050
00 Sonstige (07 + 09) (m²)	2.287
A. Summe Eigentum SIG (BGF) (m²)	441.649
Anzahl Liegenschaften	91
Anzahl Objekte	155
B. Zuständigkeiten Statd p.Adresse SIG (BGF)	
(m²):	
07 Seniorenheime (Stadt p. Adresse SIG) (m²)	78.744
00 Sonstige (Stadt p. Adresse SIG) (m²)	25.202
B. Summe Zuständigkeiten Statd p.Adresse	103.946
SIG (BGF) (m²)	
Anzahl Liegenschaften	55
Anzahl Objekte	146
A. + B.) Summe BGF (m²)	545.595
Summe Anzahl Liegenschaften	146
Summe Anzahl Objekte	301

4. Untersbergbahn GmbH

Bilanz	2014	2015	2016	2017	2018	2019 berichtigt	2020	2021	2022	2023	2024
Aktivseite											
A. Anlagevermögen											
I. Immaterielle Vermögensgegenstände	578.353,35	453.683,55	429.024,96	404.366,37	379.707,78	355.049,19	330.390,60	297.923,30	273.113,97	248.304,64	223.495,31
II. Sachanlagen	2.199.814,77	2.004.617,83	2.459.959,18	2.886.433,41	3.603.606,97	3.409.602,31	3.750.959,46	5.835.556,91	5.565.677,35	5.429.545,41	5.396.627,67
III. Finanzanlagen	577.480,56	376.274,76	297.242,86	292.630,16	286.397,06	234.175,46	99.989,46	0,00	0,00	0,00	0,00
Anlagevermögen	3.355.648,68	2.834.576,14	3.186.227,00	3.583.429,94	4.269.711,81	3.998.826,96	4.181.339,52	6.133.480,21	5.838.791,32	5.677.850,05	5.620.122,98
B. Umlaufvermögen											
I. Vorräte	10.402,37	10.456,71	8.953,20	12.581,06	14.926,97	19.536,39	9.262,79	16.307,90	15.326,06	15.822,08	14.567,19
II. Forderungen u. sonstige Vermögensgegenstände	220.571,84	253.355,31	301.043,17	713.525,23	818.790,18	137.109,86	655.925,64	116.118,86	151.507,19	162.016,80	177.184,03
III. Wertpapiere und Anteile	0,00	0,00	0,00	0,00	0,00	0,00	0,00	0,00	0,00	0,00	0,00
IV. Kassenbestand, Guthaben bei Kreditinstituten	1.334.226,46	1.939.054,90	2.062.896,26	2.559.729,81	2.430.926,78	3.394.816,82	2.204.693,27	623.854,04	796.386,38	1.412.980,37	1.648.854,89
Umlaufvermögen	1.565.200,67	2.202.866,92	2.372.892,63	3.285.836,10	3.264.643,93	3.551.463,07	2.869.881,70	756.280,80	963.219,63	1.590.819,25	1.840.606,11
C. Rechnungsabgrenzungsposten (ARA)	57,63	0,00	0,00	106,00	0,00	214,90	2.531,77	5.098,73	6.348,57	6.632,17	1.813,28
D. Aktive latente Steuern (ALS)	0,00	0,00	0,00	0,00	0,00	0,00	0,00	0,00	0,00	0,00	0,00
Bilanzsumme (Aktivseite)	4.920.906,98	5.037.443,06	5.559.119,63	6.869.372,04	7.534.355,74	7.550.504,93	7.053.752,99	6.894.859,74	6.808.359,52	7.275.301,47	7.462.542,37
Passivseite											
A. Eigenkapital											
I. Stammkapital	1.816.820,85	1.816.820,85	1.816.820,85	1.816.820,85	1.816.820,85	1.816.820,85	1.816.820,85	1.816.820,85	1.816.820,85	1.816.820,85	1.816.820,85
II. Kapitalrücklagen	2.123.180,49	2.391.255,37	2.776.473,31	3.344.653,31	3.912.833,31	778.367,92	778.367,92	778.367,92	778.367,92	778.367,92	778.367,92
III. Gewinnrücklagen	50.125,36	51.280,81	51.280,81	174.018,47	426.022,35	1.841.207,30	2.237.668,99	1.916.956,32	1.809.939,67	1.844.948,48	1.844.948,48
IV. Bilanzgewinn, -verlust	148.174,88	195.237,94	122.737,66	252.003,88	318.870,90	396.461,69	-320.712,67	-107.016,65	35.008,81	454.198,90	733.592,24
Eigenkapital	4.138.301,58	4.454.594,97	4.767.312,63	5.587.496,51	6.474.547,41	4.832.857,76	4.512.145,09	4.405.128,44	4.440.137,25	4.894.336,15	5.173.729,49
B. Unversteuerte Rücklagen	1.309,05	0,00	0,00	0,00	0,00	0,00	0,00	0,00	0,00	0,00	0,00
C. Investitionszuschüsse	47.660,92	42.578,94	37.496,92	32.414,94	27.332,92	1.969.664,05	1.885.692,28	1.795.678,92	1.698.993,02	1.617.822,95	1.522.079,76
D. Rückstellungen	318.743,86	391.245,21	374.444,49	409.432,18	453.182,76	453.615,78	505.259,10	565.307,57	503.848,13	656.065,27	630.433,02
E. Verbindlichkeiten	414.891,57	149.023,94	379.865,59	840.028,41	579.292,65	281.227,60	150.656,52	128.744,81	165.381,12	107.077,10	136.300,10
F. Rechnungsabgrenzungsposten (PRA)	0,00	0,00	0,00	0,00	0,00	13.139,74	0,00	0,00	0,00	0,00	0,00
Bilanzsumme (Passivseite)	4.920.906,98	5.037.443,06	5.559.119,63	6.869.372,04	7.534.355,74	7.550.504,93	7.053.752,99	6.894.859,74	6.808.359,52	7.275.301,47	7.462.542,37

4. Untersbergbahn GmbH



4. Untersbergbahn GmbH

Gewinn- und Verlustrechnung	2014	2015	2016	2017	2018	2019 berichtigt	2020	2021	2022	2023	2024
Umsatzerlöse	1.272.422,26	1.635.874,60	1.360.484,14	1.923.690,30	2.216.025,30	2.145.924,39	797.543,07	1.168.860,13	1.766.493,40	2.413.724,76	2.397.904,91
Bestandsveränderungen	-2.409,88	121,83	2.790,99	-897,02	975,99	3.953,02	-6.988,98	-569,71	0,00	0,00	0,00
andere aktivierte Eigenleistungen	0,00	0,00	9.550,00	6.500,00	0,00	0,00	0,00	0,00	0,00	0,00	0,00
sonstige betriebliche Erträge	123.676,81	21.590,08	8.709,58	5.081,98	5.082,02	102.797,21	83.971,77	99.304,92	96.685,90	123.972,26	107.161,88
Betriebsleistung	1.393.689,19	1.657.586,51	1.381.534,71	1.934.375,26	2.222.083,31	2.252.674,62	874.525,86	1.267.595,34	1.863.179,30	2.537.697,02	2.505.066,79
Materialaufwand und Aufwendungen für sonstige bezogene Herstellungsleistungen	-9.786,48	-6.050,34	-6.704,28	-5.089,89	-9.730,39	-6.012,41	-4.090,36	-4.710,06	-13.545,88	-22.951,56	-21.931,94
Personalaufwand	-789.499,12	-867.696,45	-803.823,96	-848.490,15	-919.255,76	-975.188,00	-646.689,63	-807.904,72	-1.130.876,95	-1.187.641,86	-1.259.590,07
Abschreibungen	-184.571,39	-237.180,82	-189.872,27	-207.640,30	-252.848,05	-258.041,71	-256.493,21	-326.109,69	-330.226,56	-330.279,89	-344.362,50
sonstige betriebliche Aufwendungen	-272.552,65	-345.196,93	-261.152,56	-606.080,64	-698.826,63	-593.415,09	-302.041,72	-241.560,39	-351.969,52	-518.849,77	-599.018,06
Betriebsaufwand	-1.256.409,64	-1.456.124,54	-1.261.553,07	-1.667.300,98	-1.880.660,83	-1.832.657,21	-1.209.314,92	-1.380.284,86	-1.826.618,91	-2.059.723,08	-2.224.902,57
Betriebsergebnis	137.279,55	201.461,97	119.981,64	267.074,28	341.422,48	420.017,41	-334.789,06	-112.689,52	36.560,39	477.973,94	280.164,22
Finanzergebnis	21.326,18	12.261,42	9.276,64	2.969,12	1.098,30	1.082,82	485,91	5.677,05	24,42	5.995,61	25.738,97
Ergebnis vor Steuern (ehemals EGT)	158.605,73	213.723,39	129.258,28	270.043,40	342.520,78	421.100,23	-334.303,15	-107.012,47	36.584,81	483.969,55	305.903,19
Steuern vom Einkommen und Ertrag	-10.430,85	-18.485,45	-6.520,62	-18.039,52	-23.649,88	-24.638,54	13.590,48	-4,18	-1.576,00	-29.770,65	-26.509,85
Ergebnis nach Steuern	148.174,88	195.237,94	122.737,66	252.003,88	318.870,90	396.461,69	-320.712,67	-107.016,65	35.008,81	454.198,90	279.393,34
Jahresüberschuss, -fehlbetrag	148.174,88	195.237,94	122.737,66	252.003,88	318.870,90	396.461,69	-320.712,67	-107.016,65	35.008,81	454.198,90	279.393,34
Auflösung unverteuerter Rücklagen	0,00	0,00	0,00	0,00	0,00	0,00	0,00	0,00	0,00	0,00	0,00
Auflösung von Kapitalrücklagen	0,00	0,00	0,00	0,00	0,00	0,00	0,00	0,00	0,00	0,00	0,00
Auflösung von Gewinnrücklagen	0,00	0,00	0,00	0,00	0,00	0,00	0,00	320.712,67	107.016,65	0,00	0,00
Zuweisung zu Kapitalrücklagen	-112.888,97	-148.174,88	-195.237,94	0,00	0,00	0,00	0,00	0,00	0,00	0,00	0,00
Zuweisung zu Gewinnrücklagen	0,00	0,00	0,00	-122.737,66	-252.003,88	-318.870,90	-396.461,69	0,00	0,00	-35.008,81	0,00
Zwischensumme Rücklagenbewegung	-112.888,97	-148.174,88	-195.237,94	-122.737,66	-252.003,88	-318.870,90	-396.461,69	320.712,67	107.016,65	-35.008,81	0,00
Gewinn-, Verlustvortrag aus Vorjahr	112.888,97	148.174,88	195.237,94	122.737,66	252.003,88	318.870,90	396.461,69	-320.712,67	-107.016,65	35.008,81	454.198,90
Bilanzgewinn, -verlust	148.174,88	195.237,94	122.737,66	252.003,88	318.870,90	396.461,69	-320.712,67	-107.016,65	35.008,81	454.198,90	733.592,24
Kontrollzahl "Bilanzgewinn, -verlust" lt. Bilanz	148.174,88	195.237,94	122.737,66	252.003,88	318.870,90	396.461,69	-320.712,67	-107.016,65	35.008,81	454.198,90	733.592,24
"Kontroll-Null"	0,00	0,00	0,00	0,00	0,00	0,00	0,00	0,00	0,00	0,00	0,00

4. Untersbergbahn GmbH



4. Untersbergbahn GmbH

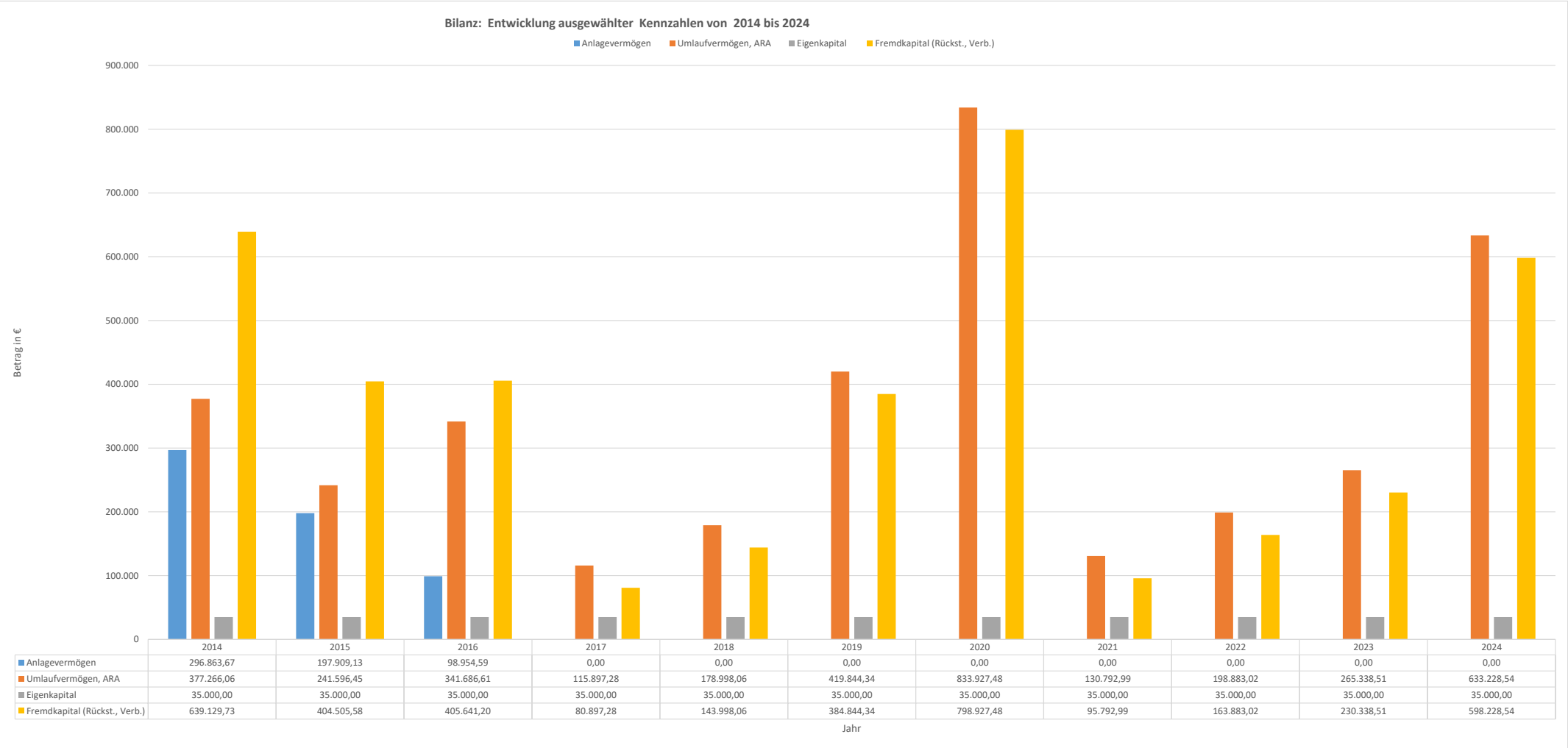
Ausgewählte Kennzahlen

	2014	2015	2016	2017	2018	2019	2020	2021	2022	2023	2024
Anzahl der Mitarbeiter:											
durchschnittliche Zahl der Arbeitnehmer/innen während des Geschäftsjahres:											
Angestellte	6,00	6,00	6,00	5,42	5,00	5,00	6,00	6,00	6,50	4,00	4,00
Arbeiter	9,33	9,33	9,42	8,83	10,08	9,83	9,25	10,00	10,25	10,33	11,50
Summe	15,33	15,33	15,42	14,25	15,08	14,83	15,25	16,00	16,75	14,33	15,50
Entwicklung des Anlagevermögens:											
1. Anschaffungs- u. Herstellungskosten zum 1.1.	7.665.090,27	8.111.566,38	7.653.512,40	7.979.954,23	8.518.171,70	9.320.721,48	9.297.660,36	9.721.622,47	11.362.289,44	11.380.551,63	11.530.833,00
Zugänge	822.746,28	-63.084,07	627.741,36	609.455,94	947.468,76	40.065,46	573.191,77	2.386.987,91	35.537,67	170.953,13	286.635,43
Abgänge	-376.270,17	-394.969,91	-301.299,53	-71.238,47	-144.918,98	-63.126,58	-149.229,66	-746.320,94	-17.275,48	-20.671,76	-9.715,59
Umbuchungen	0,00	0,00	0,00	0,00	0,00	0,00	0,00	0,00	0,00	0,00	0,00
2. Anschaffungs- u. Herstellungskosten zum 31.12.	8.111.566,38	7.653.512,40	7.979.954,23	8.518.171,70	9.320.721,48	9.297.660,36	9.721.622,47	11.362.289,44	11.380.551,63	11.530.833,00	11.807.752,84
kumulierte Abschreibungen zum 31.12.	-4.755.917,70	-4.818.936,26	-4.793.727,23	-4.934.741,76	-5.051.009,67	-5.298.833,40	-5.540.282,95	-5.228.809,23	-5.541.760,31	-5.852.982,95	-6.187.629,86
3. Buchwerte zum 1.1.	2.926.261,97	3.355.648,68	2.834.576,14	3.186.227,00	3.583.429,94	4.269.711,81	3.998.826,96	4.181.339,52	6.133.480,21	5.838.791,32	5.677.850,05
Erhöhung/Verminderung Buchwerte lfd. Jahr	429.386,71	-521.072,54	351.650,86	397.202,94	686.281,87	-270.884,85	182.512,56	1.952.140,69	-294.688,89	-160.941,27	-57.727,07
4. Buchwerte zum 31.12.	3.355.648,68	2.834.576,14	3.186.227,00	3.583.429,94	4.269.711,81	3.998.826,96	4.181.339,52	6.133.480,21	5.838.791,32	5.677.850,05	5.620.122,98
Kontrollzahl: "Anlagevermögen" lt. Bilanz	3.355.648,68	2.834.576,14	3.186.227,00	3.583.429,94	4.269.711,81	3.998.826,96	4.181.339,52	6.133.480,21	5.838.791,32	5.677.850,05	5.620.122,98
"Kontroll-Null"	0,00	0,00	0,00	0,00	0,00	0,00	0,00	0,00	0,00	0,00	0,00
Berg- und Talfahrten (Besucher):											
Bergfahrt	101.336	108.866	93.952	132.313	147.273	141.416	35.407	53.631	92.258	138.443	136.362
Talfahrt	109.607	113.553	101.785	139.700	158.394	149.602	40.827	63.850	100.558	149.102	145.730
Summe Berg- und Talfahrten	210.943	222.419	195.737	272.013	305.667	291.018	76.234	117.481	192.816	287.545	282.092
Betriebs- und Schließstage:											
Betriebstage	287	320	255	294	311	285	148	187	252	280	294
Schließstage	78	45	111	71	54	80	218	178	113	85	72
Tage pro Jahr	365	365	366	365	365	365	366	365	365	365	366
			Schaltjahr				Schaltjahr			Schaltjahr	

5. Kommunale gswb Liegenschaftsverwaltung GmbH

Bilanz	2014	2015	2016	2017	2018	2019	2020	2021	2022	2023	2024
Aktivseite											
A. Anlagevermögen											
I. Immaterielle Vermögensgegenstände	0,00	0,00	0,00	0,00	0,00	0,00	0,00	0,00	0,00	0,00	0,00
II. Sachanlagen	296.863,67	197.909,13	98.954,59	0,00	0,00	0,00	0,00	0,00	0,00	0,00	0,00
(Investitionen in fremde Liegenschaften)											
III. Finanzanlagen	0,00	0,00	0,00	0,00	0,00	0,00	0,00	0,00	0,00	0,00	0,00
Anlagevermögen	296.863,67	197.909,13	98.954,59	0,00	0,00	0,00	0,00	0,00	0,00	0,00	0,00
B. Umlaufvermögen											
I. Vorräte	0,00	0,00	0,00	0,00	0,00	0,00	0,00	0,00	0,00	0,00	0,00
II. Forderungen u. sonstige Vermögensgegenstände	333.084,52	205.166,50	300.899,71	81.965,59	137.316,03	385.595,29	638.570,03	99.988,31	160.887,49	218.734,00	583.206,35
III. Wertpapiere und Anteile	0,00	0,00	0,00	0,00	0,00	0,00	0,00	0,00	0,00	0,00	0,00
IV. Guthaben bei Kreditinstituten	42.225,54	36.429,95	40.786,90	33.931,69	41.682,03	34.249,05	195.357,45	30.804,68	37.995,53	46.604,51	50.022,19
Umlaufvermögen	375.310,06	241.596,45	341.686,61	115.897,28	178.998,06	419.844,34	833.927,48	130.792,99	198.883,02	265.338,51	633.228,54
C. Rechnungsabgrenzungsposten (ARA)	1.956,00	0,00	0,00	0,00	0,00	0,00	0,00	0,00	0,00	0,00	0,00
D. Aktive latente Steuern (ALS)	0,00	0,00	0,00	0,00	0,00	0,00	0,00	0,00	0,00	0,00	0,00
Bilanzsumme (Aktivseite)	674.129,73	439.505,58	440.641,20	115.897,28	178.998,06	419.844,34	833.927,48	130.792,99	198.883,02	265.338,51	633.228,54
Passivseite											
A. Eigenkapital											
I. Stammkapital	35.000,00	35.000,00	35.000,00	35.000,00	35.000,00	35.000,00	35.000,00	35.000,00	35.000,00	35.000,00	35.000,00
II. Kapitalrücklagen	0,00	0,00	0,00	0,00	0,00	0,00	0,00	0,00	0,00	0,00	0,00
III. Gewinnrücklagen	0,00	0,00	0,00	0,00	0,00	0,00	0,00	0,00	0,00	0,00	0,00
IV. Bilanzgewinn	0,00	0,00	0,00	0,00	0,00	0,00	0,00	0,00	0,00	0,00	0,00
Eigenkapital	35.000,00	35.000,00	35.000,00	35.000,00	35.000,00	35.000,00	35.000,00	35.000,00	35.000,00	35.000,00	35.000,00
B. Unversteuerte Rücklagen	0,00	0,00	0,00	0,00	0,00	0,00	0,00	0,00	0,00	0,00	0,00
C. Investitionszuschüsse	0,00	0,00	0,00	0,00	0,00	0,00	0,00	0,00	0,00	0,00	0,00
D. Rückstellungen	0,00	0,00	0,00	0,00	3.450,00	3.500,00	3.600,00	3.650,00	3.830,00	4.000,00	4.200,00
E. Verbindlichkeiten	639.129,73	404.505,58	405.641,20	80.897,28	140.548,06	381.344,34	795.327,48	92.142,99	160.053,02	226.338,51	594.028,54
F. Rechnungsabgrenzungsposten (PRA)	0,00	0,00	0,00	0,00	0,00	0,00	0,00	0,00	0,00	0,00	0,00
Bilanzsumme (Passivseite)	674.129,73	439.505,58	440.641,20	115.897,28	178.998,06	419.844,34	833.927,48	130.792,99	198.883,02	265.338,51	633.228,54

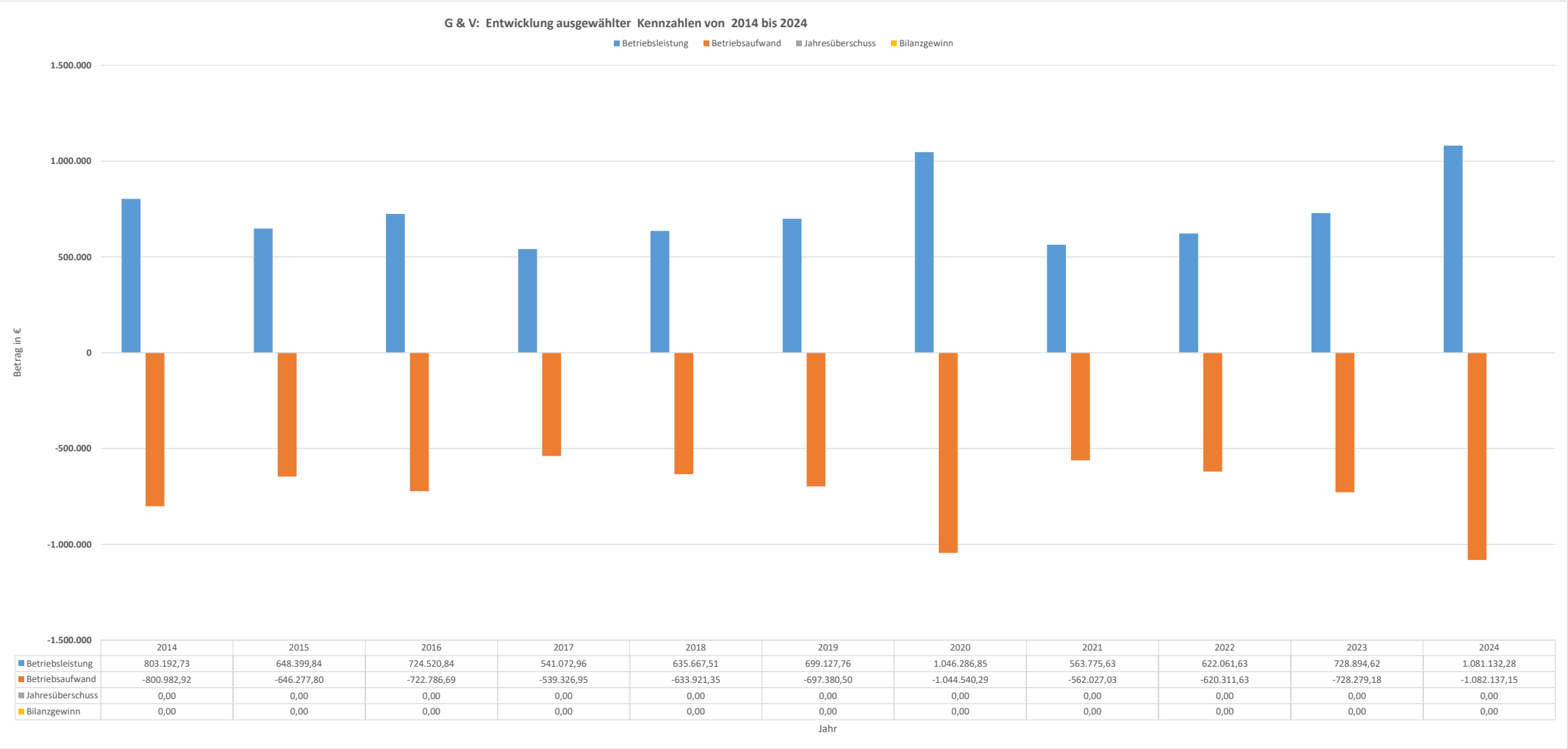
5. Kommunale gswb Liegenschaftsverwaltung GmbH



5. Kommunale gswb Liegenschaftsverwaltung GmbH

Gewinn- und Verlustrechnung	2014	2015	2016	2017	2018	2019	2020	2021	2022	2023	2024
Umsatzerlöse	695.787,01	541.045,15	615.333,56	434.894,02	624.760,26	687.526,60	1.032.573,77	544.405,75	613.255,68	719.603,75	1.073.722,11
Bestandsveränderungen	0,00	0,00	0,00	0,00	0,00	0,00	0,00	0,00	0,00	0,00	0,00
andere aktivierte Eigenleistungen	0,00	0,00	0,00	0,00	0,00	0,00	0,00	0,00	0,00	0,00	0,00
sonstige betriebliche Erträge	107.405,72	107.354,69	109.187,28	106.178,94	10.907,25	11.601,16	13.713,08	19.369,88	8.805,95	9.290,87	7.410,17
Betriebsleistung	803.192,73	648.399,84	724.520,84	541.072,96	635.667,51	699.127,76	1.046.286,85	563.775,63	622.061,63	728.894,62	1.081.132,28
Materialaufwand und Aufwendungen für sonstige bezogene Herstellungsleistungen	0,00	0,00	0,00	0,00	0,00	0,00	0,00	0,00	0,00	0,00	0,00
Personalaufwand	0,00	0,00	0,00	0,00	0,00	0,00	0,00	0,00	0,00	0,00	0,00
Abschreibungen	-98.954,54	-98.954,54	-98.954,54	-98.954,59	0,00	0,00	0,00	0,00	0,00	0,00	0,00
sonstige betriebliche Aufwendungen	-702.028,38	-547.323,26	-623.832,15	-440.372,36	-633.921,35	-697.380,50	-1.044.540,29	-562.027,03	-620.311,63	-728.279,18	-1.082.137,15
Betriebsaufwand	-800.982,92	-646.277,80	-722.786,69	-539.326,95	-633.921,35	-697.380,50	-1.044.540,29	-562.027,03	-620.311,63	-728.279,18	-1.082.137,15
Betriebsergebnis	2.209,81	2.122,04	1.734,15	1.746,01	1.746,16	1.747,26	1.746,56	1.748,60	1.750,00	615,44	-1.004,87
Finanzergebnis	-1.397,81	-371,04	15,85	3,99	3,84	2,74	3,44	1,40	0,00	1.134,56	1.504,87
Ergebnis vor Steuern (ehemals EGT)	812,00	1.751,00	1.750,00	1.750,00	1.750,00	1.750,00	1.750,00	1.750,00	1.750,00	1.750,00	500,00
Steuern vom Einkommen und Ertrag	-812,00	-1.751,00	-1.750,00	-1.750,00	-1.750,00	-1.750,00	-1.750,00	-1.750,00	-1.750,00	-1.750,00	-500,00
Ergebnis nach Steuern	0,00	0,00	0,00	0,00	0,00	0,00	0,00	0,00	0,00	0,00	0,00
Jahresüberschuss	0,00	0,00	0,00	0,00	0,00	0,00	0,00	0,00	0,00	0,00	0,00
Auflösung unverteuerter Rücklagen	0,00	0,00	0,00	0,00	0,00	0,00	0,00	0,00	0,00	0,00	0,00
Auflösung von Kapitalrücklagen	0,00	0,00	0,00	0,00	0,00	0,00	0,00	0,00	0,00	0,00	0,00
Auflösung von Gewinnrücklagen	0,00	0,00	0,00	0,00	0,00	0,00	0,00	0,00	0,00	0,00	0,00
Zuweisung zu Gewinnrücklagen	0,00	0,00	0,00	0,00	0,00	0,00	0,00	0,00	0,00	0,00	0,00
Zwischensumme Rücklagenbewegung	0,00	0,00	0,00	0,00	0,00	0,00	0,00	0,00	0,00	0,00	0,00
Gewinnvortrag aus Vorjahr	0,00	0,00	0,00	0,00	0,00	0,00	0,00	0,00	0,00	0,00	0,00
Bilanzgewinn	0,00	0,00	0,00	0,00	0,00	0,00	0,00	0,00	0,00	0,00	0,00
Kontrollzahl "Bilanzgewinn" lt. Bilanz	0,00	0,00	0,00	0,00	0,00	0,00	0,00	0,00	0,00	0,00	0,00
"Kontroll-Null"	0,00	0,00	0,00	0,00	0,00	0,00	0,00	0,00	0,00	0,00	0,00

5. Kommunale gswb Liegenschaftsverwaltung GmbH



5. Kommunale gswb Liegenschaftsverwaltung GmbH

Ausgewählte Kennzahlen	2014	2015	2016	2017	2018	2019	2020	2021	2022	2023	2024
Anzahl der Mitarbeiter:											
durchschnittliche Zahl der Arbeitnehmer/innen während des Geschäftsjahres:											
Angestellte	0,00	0,00	0,00	0,00	0,00	0,00	0,00	0,00	0,00	0,00	0,00
Arbeiter	0,00	0,00	0,00	0,00	0,00	0,00	0,00	0,00	0,00	0,00	0,00
Summe	0,00	0,00	0,00	0,00	0,00	0,00	0,00	0,00	0,00	0,00	0,00

Entwicklung des Anlagevermögens:											
1. Anschaffungs- u. Herstellungskosten zum 1.1.	989.545,45	989.545,45	989.545,45	989.545,45	0,00	0,00	0,00	0,00	0,00	0,00	0,00
Zugänge	0,00	0,00	0,00	0,00	0,00	0,00	0,00	0,00	0,00	0,00	0,00
Abgänge	0,00	0,00	0,00	-989.545,45	0,00	0,00	0,00	0,00	0,00	0,00	0,00
Umbuchungen	0,00	0,00	0,00	0,00	0,00	0,00	0,00	0,00	0,00	0,00	0,00
2. Anschaffungs- u. Herstellungskosten zum 31.12.	989.545,45	989.545,45	989.545,45	0,00	0,00	0,00	0,00	0,00	0,00	0,00	0,00
kumulierte Abschreibungen zum 31.12.	-692.681,78	-791.636,32	-890.590,86	0,00	0,00	0,00	0,00	0,00	0,00	0,00	0,00
3. Buchwerte zum 1.1.	395.818,21	296.863,67	197.909,13	98.954,59	0,00	0,00	0,00	0,00	0,00	0,00	0,00
Erhöhung/Verminderung Buchwerte lfd. Jahr	-98.954,54	-98.954,54	-98.954,54	-98.954,59	0,00	0,00	0,00	0,00	0,00	0,00	0,00
4. Buchwerte zum 31.12.	296.863,67	197.909,13	98.954,59	0,00	0,00	0,00	0,00	0,00	0,00	0,00	0,00
Kontrollzahl: "Anlagevermögen" lt. Bilanz	296.863,67	197.909,13	98.954,59	0,00	0,00	0,00	0,00	0,00	0,00	0,00	0,00
"Kontroll-Null"	0,00	0,00	0,00	0,00	0,00	0,00	0,00	0,00	0,00	0,00	0,00

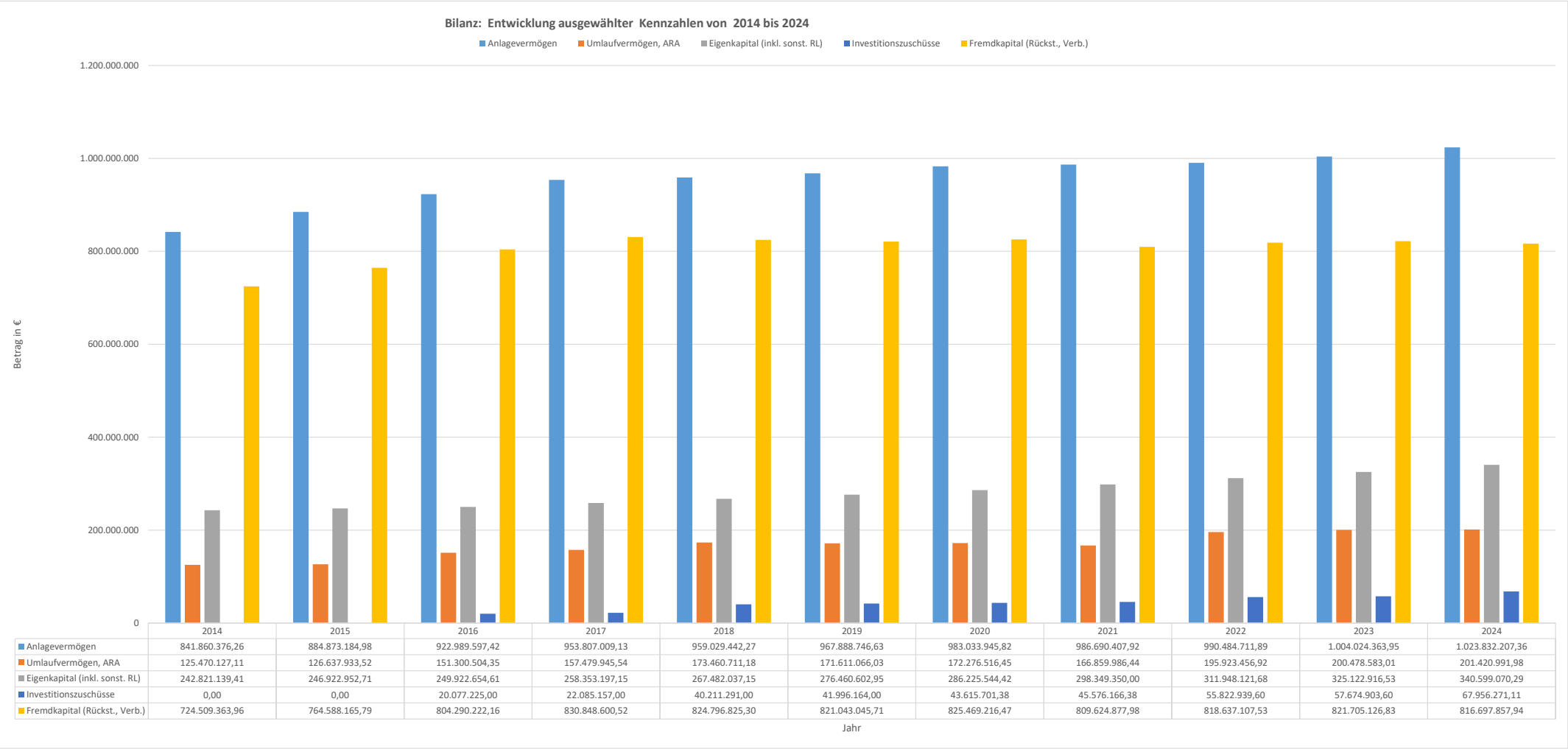
Anzahl der Verwaltungseinheiten und verrechnete Nutzfläche (in m²):

Anzahl der Verwaltungseinheiten:	2.148	2.027	1.949	1.878	1.852	1.862	1.862	1.874	1.877	1.875	1.875
davon Wohnungen	1.978	1.858	1.789	1.718	1.693	1.703	1.703	1.716	1.716	1.715	1.715
Verrechnete Nutzfläche in m²:	130.250,20	123.671,20	119.170,20	115.083,33	113.738,33	114.120,51	113.561,51	113.858,70	113.740,87	114.159,23	114.159,23

6. Gemeinnützige Salzburger Wohnbaugesellschaft m.b.H.

Bilanz	2014	2015	2016	2017	2018	2019	2020	2021	2022	2023	2024
Aktivseite											
A. Anlagevermögen											
I. Immaterielle Vermögensgegenstände	453.586,00	374.882,00	345.394,00	386.057,00	349.336,00	243.550,00	167.815,00	140.369,00	177.284,00	233.206,00	268.126,00
II. Sachanlagen	841.399.790,26	884.491.302,98	922.637.203,42	953.413.952,13	958.673.106,27	967.638.196,63	982.859.130,82	986.534.311,53	990.291.930,43	1.003.776.559,58	1.023.555.968,57
III. Finanzanlagen	7.000,00	7.000,00	7.000,00	7.000,00	7.000,00	7.000,00	7.000,00	15.727,39	15.497,46	14.598,37	8.112,79
Anlagevermögen	841.860.376,26	884.873.184,98	922.989.597,42	953.807.009,13	959.029.442,27	967.888.746,63	983.033.945,82	986.690.407,92	990.484.711,89	1.004.024.363,95	1.023.832.207,36
B. Umlaufvermögen											
I. Zur Veräußerung bestimmte Sachanlagen	11.300.068,69	17.954.694,84	17.420.198,43	19.185.878,72	24.911.693,64	21.952.986,07	25.704.753,11	28.807.747,04	17.440.399,45	20.138.127,10	24.422.888,67
II. Forderungen u. Verrechnungen	75.996.051,70	79.308.107,24	97.549.119,01	94.807.975,32	90.598.669,03	91.792.756,06	91.198.793,56	90.161.495,29	108.274.614,85	102.355.892,86	127.676.739,42
III. Wertpapiere	13.000.701,50	12.956.661,30	12.933.260,40	12.928.830,30	12.870.033,20	12.912.978,60	12.914.785,40	12.862.103,10	12.050.450,00	12.356.503,85	12.557.437,95
IV. Kassenbestand, Guthaben bei Kreditinstituten	19.192.288,90	10.537.132,47	17.704.869,00	24.940.365,94	39.534.249,26	39.760.261,18	37.360.683,60	30.017.372,12	53.218.146,29	60.762.962,43	31.963.137,52
Umlaufvermögen	119.489.110,79	120.756.595,85	145.607.446,84	151.863.050,28	167.914.645,13	166.418.981,91	167.179.015,67	161.848.717,55	190.983.610,59	195.613.486,24	196.620.203,56
C. Rechnungsabgrenzungsposten (ARA)	5.981.016,32	5.881.337,67	5.693.057,51	5.616.895,26	5.546.066,05	5.192.084,12	5.097.500,78	5.011.268,89	4.939.846,33	4.865.096,77	4.800.788,42
D. Aktive latente Steuern (ALS)	0,00	0,00	0,00	0,00	0,00	0,00	0,00	0,00	0,00	0,00	0,00
Bilanzsumme (Aktivseite)	967.330.503,37	1.011.511.118,50	1.074.290.101,77	1.111.286.954,67	1.132.490.153,45	1.139.499.812,66	1.155.310.462,27	1.153.550.394,36	1.186.408.168,81	1.204.502.946,96	1.225.253.199,34
Passivseite											
A. Eigenkapital											
I. Stammkapital	3.190.400,00	3.190.400,00	3.190.400,00	3.190.400,00	3.190.400,00	3.190.400,00	3.190.400,00	3.190.400,00	3.190.400,00	3.190.400,00	3.190.400,00
II. Kapitalrücklagen	3.705.444,94	3.705.444,94	3.705.444,94	3.705.444,94	3.705.444,94	3.705.444,94	3.705.444,94	3.705.444,94	3.705.444,94	3.705.444,94	3.705.444,94
III. Gewinnrücklagen	146.469.040,02	229.671.587,17	234.833.736,99	238.570.979,64	247.164.352,22	255.900.835,92	266.165.904,87	276.604.104,35	289.676.192,36	303.994.416,26	317.753.733,03
IV. Bilanzgewinn	8.955.428,19	10.355.520,60	8.193.072,68	12.886.372,57	13.421.839,99	13.663.922,09	13.163.794,61	14.849.400,71	15.376.084,38	14.232.655,33	15.949.492,32
Eigenkapital	162.320.313,15	246.922.952,71	249.922.654,61	258.353.197,15	267.482.037,15	276.460.602,95	286.225.544,42	298.349.350,00	311.948.121,68	325.122.916,53	340.599.070,29
B. Sonstige Rücklagen (Bewertungsreserve aufgrund von Entschuldungen)	80.500.826,26	0,00	0,00	0,00	0,00	0,00	0,00	0,00	0,00	0,00	0,00
C. Investitionszuschüsse	0,00	0,00	20.077.225,00	22.085.157,00	40.211.291,00	41.996.164,00	43.615.701,38	45.576.166,38	55.822.939,60	57.674.903,60	67.956.271,11
D. Rückstellungen	51.768.280,90	50.818.555,11	40.123.445,88	38.530.261,17	47.645.093,64	54.016.231,48	63.813.800,13	57.152.276,71	57.460.546,65	65.543.606,08	62.846.718,60
E. Verbindlichkeiten	672.741.083,06	713.769.610,68	764.166.776,28	792.318.339,35	777.151.731,66	767.026.814,23	761.655.416,34	752.472.601,27	761.176.560,88	756.161.520,75	753.851.139,34
F. Rechnungsabgrenzungsposten (PRA)	0,00	0,00	0,00	0,00	0,00	0,00	0,00	0,00	0,00	0,00	0,00
Bilanzsumme (Passivseite)	967.330.503,37	1.011.511.118,50	1.074.290.101,77	1.111.286.954,67	1.132.490.153,45	1.139.499.812,66	1.155.310.462,27	1.153.550.394,36	1.186.408.168,81	1.204.502.946,96	1.225.253.199,34
Unter dem Bilanzstrich:											
Sonst. finanz. Verpflichtungen gem. § 237 Abs. 1 Z 2 UGB	4.149.152,94	4.343.274,01	4.526.460,79	4.697.672,67	4.856.908,65	5.000.616,84	5.087.328,22	5.117.426,83	5.127.595,07	5.132.065,39	5.126.513,22
Haftungsverhältnisse gem. § 199 UGB							533.272,12	1.048.104,06	1.452.301,56	1.020.166,25	663.583,27

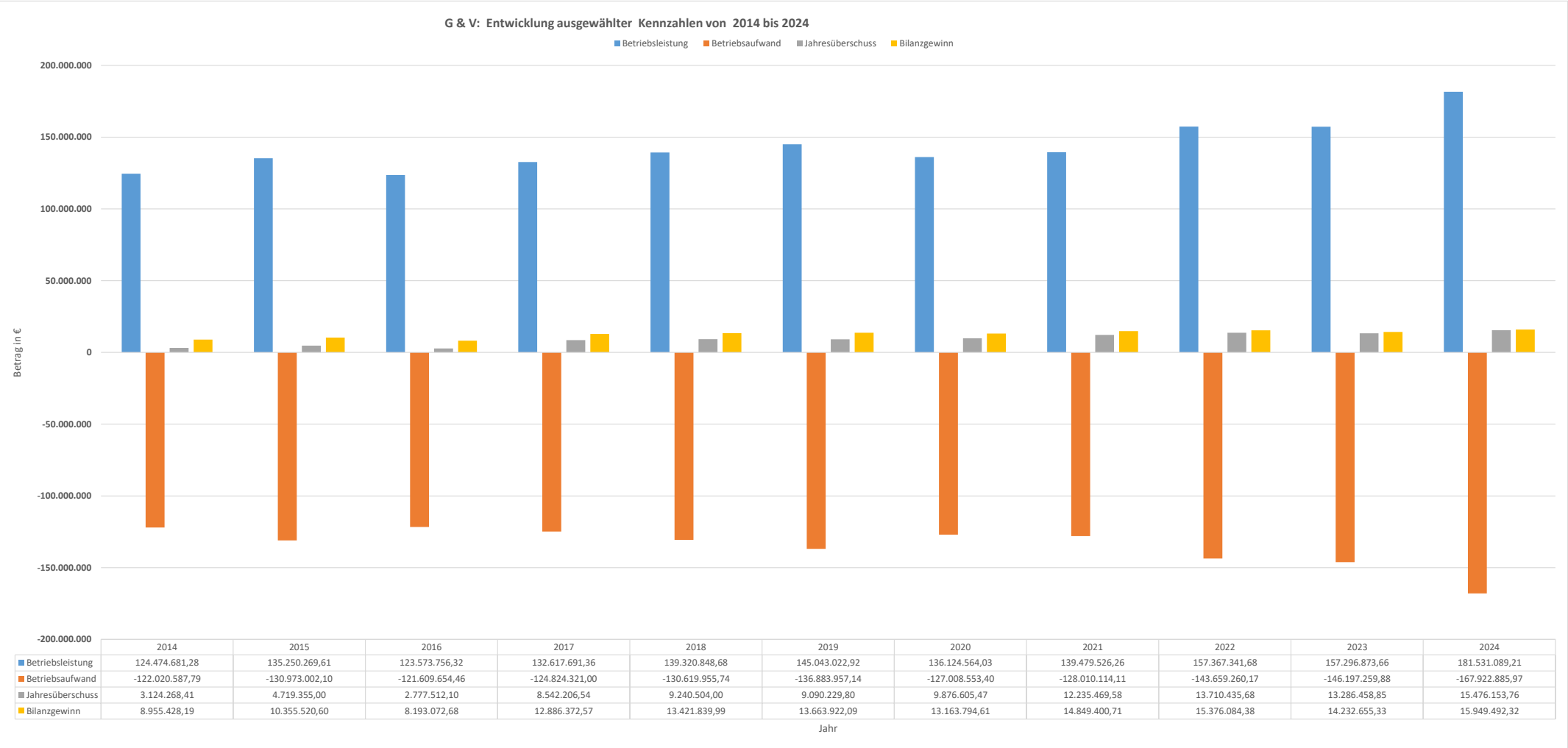
6. Gemeinnützige Salzburger Wohnbaugesellschaft m.b.H.



6. Gemeinnützige Salzburger Wohnbaugesellschaft m.b.H.

Gewinn- und Verlustrechnung	2014	2015	2016	2017	2018	2019	2020	2021	2022	2023	2024
Umsatzerlöse	92.216.494,06	95.687.649,47	98.976.614,45	106.610.065,76	113.476.199,02	117.961.142,45	116.366.050,72	119.389.081,45	139.401.966,91	128.785.010,89	129.292.317,89
Bestandsveränderungen	0,00	0,00	0,00	0,00	0,00	0,00	0,00	0,00	0,00	0,00	0,00
aktivierte Verwaltungskosten	3.783.281,84	3.674.324,55	3.367.835,36	3.656.386,98	3.414.168,57	3.664.669,30	3.495.851,46	3.512.141,55	3.239.195,98	3.851.585,32	3.887.656,01
sonstige betriebliche Erträge	28.474.905,38	35.888.295,59	21.229.306,51	22.351.238,62	22.430.481,09	23.417.211,17	16.262.661,85	16.578.303,26	14.726.178,79	24.660.277,45	48.351.115,31
Betriebsleistung	124.474.681,28	135.250.269,61	123.573.756,32	132.617.691,36	139.320.848,68	145.043.022,92	136.124.564,03	139.479.526,26	157.367.341,68	157.296.873,66	181.531.089,21
Instandhaltungskosten	-30.726.966,89	-30.548.771,28	-28.263.529,60	-26.538.811,04	-23.879.089,08	-25.931.636,67	-22.241.084,76	-22.355.341,28	-21.303.513,22	-30.669.687,97	-54.950.319,40
Betriebskosten	-25.030.120,96	-26.110.984,29	-26.842.407,26	-27.150.756,23	-27.407.424,30	-28.385.470,35	-29.128.451,01	-30.118.029,80	-30.815.317,74	-34.054.271,09	-35.845.249,63
Aufwendungen für Sondereinrichtungen	-411.625,45	-442.796,02	-429.592,90	-449.219,98	-481.279,41	-436.739,08	-518.266,85	-556.348,97	-562.203,15	-733.798,91	-760.550,41
Aufwendungen aus dem Verkauf von Grundstücken des Umlaufvermögens	-6.962.554,46	-5.963.748,03	-4.196.233,50	-8.873.003,31	-11.650.133,84	-14.603.810,94	-10.341.566,47	-10.752.123,67	-23.260.504,86	-7.867.968,21	-4.184.781,69
Verrechenbare Kapitalkosten	-10.959.552,15	-11.413.968,67	-11.971.114,17	-12.290.552,00	-12.597.862,98	-12.420.551,43	-11.509.038,52	-10.982.656,06	-10.255.951,84	-10.825.691,81	-10.794.208,03
Personalaufwand (ab JA 2016 inkl. Vorj. 2015, vorher: enth. in Pos. "Verwaltungskosten")	-12.395.265,51	-10.347.917,14	-10.413.693,71	-10.442.877,68	-11.112.672,98	-10.601.349,24	-9.904.305,79	-9.843.486,89	-9.305.866,06	-13.325.426,38	-10.740.231,61
Abschreibungen	-15.535.116,10	-16.368.987,18	-20.416.357,41	-17.993.294,82	-18.880.209,08	-18.812.860,55	-19.155.008,33	-20.508.405,09	-21.887.044,67	-21.755.921,15	-23.101.303,47
sonstige betriebliche Aufwendungen	-19.999.386,27	-29.775.829,49	-19.076.725,91	-21.085.805,94	-24.611.284,07	-25.691.538,88	-24.210.831,67	-22.893.722,35	-26.268.858,63	-26.964.494,36	-27.546.241,73
Betriebsaufwand	-122.020.587,79	-130.973.002,10	-121.609.654,46	-124.824.321,00	-130.619.955,74	-136.883.957,14	-127.008.553,40	-128.010.114,11	-143.659.260,17	-146.197.259,88	-167.922.885,97
Betriebsergebnis	2.454.093,49	4.277.267,51	1.964.101,86	7.793.370,36	8.700.892,94	8.159.065,78	9.116.010,63	11.469.412,15	13.708.081,51	11.099.613,78	13.608.203,24
Finanzergebnis	668.659,92	423.074,49	815.160,24	750.586,18	541.361,06	932.914,02	762.344,84	770.891,37	32.850,18	2.290.590,12	1.902.549,52
Ergebnis vor Steuern (ehemals EGT)	3.122.753,41	4.700.342,00	2.779.262,10	8.543.956,54	9.242.254,00	9.091.979,80	9.878.355,47	12.240.303,52	13.740.931,69	13.390.203,90	15.510.752,76
Steuern vom Einkommen und Ertrag	1.515,00	19.013,00	-1.750,00	-1.750,00	-1.750,00	-1.750,00	-1.750,00	-4.833,94	-30.496,01	-103.745,05	-34.599,00
Ergebnis nach Steuern	3.124.268,41	4.719.355,00	2.777.512,10	8.542.206,54	9.240.504,00	9.090.229,80	9.876.605,47	12.235.469,58	13.710.435,68	13.286.458,85	15.476.153,76
Jahresüberschuss	3.124.268,41	4.719.355,00	2.777.512,10	8.542.206,54	9.240.504,00	9.090.229,80	9.876.605,47	12.235.469,58	13.710.435,68	13.286.458,85	15.476.153,76
Auflösung sonstiger Rücklagen	8.359.986,54	0,00	0,00	0,00	0,00	0,00	0,00	0,00	0,00	0,00	0,00
Auflösung von Gewinnrücklagen	0,00	0,00	0,00	0,00	0,00	0,00	0,00	0,00	0,00	0,00	0,00
Zuweisung zu sonstigen Rücklagen	-2.528.826,76	0,00	0,00	0,00	0,00	0,00	0,00	0,00	0,00	0,00	0,00
Zuweisung zu Gewinnrücklagen	-7.073.627,64	-3.207.598,59	-4.828.296,02	-3.737.242,65	-8.593.372,58	-8.736.483,70	-10.265.068,95	-10.438.199,48	-13.072.088,01	-14.318.223,90	-13.759.316,77
Zwischensumme Rücklagenbewegung	-1.242.467,86	-3.207.598,59	-4.828.296,02	-3.737.242,65	-8.593.372,58	-8.736.483,70	-10.265.068,95	-10.438.199,48	-13.072.088,01	-14.318.223,90	-13.759.316,77
Gewinnvortrag aus Vorjahr	7.185.291,64	8.955.428,19	10.355.520,60	8.193.072,68	12.886.372,57	13.421.839,99	13.663.922,09	13.163.794,61	14.849.400,71	15.376.084,38	14.232.655,33
Gewinnausschüttung	-111.664,00	-111.664,00	-111.664,00	-111.664,00	-111.664,00	-111.664,00	-111.664,00	-111.664,00	-111.664,00	-111.664,00	0,00
Bilanzgewinn	8.955.428,19	10.355.520,60	8.193.072,68	12.886.372,57	13.421.839,99	13.663.922,09	13.163.794,61	14.849.400,71	15.376.084,38	14.232.655,33	15.949.492,32
Kontrollzahl "Bilanzgewinn" lt. Bilanz	8.955.428,19	10.355.520,60	8.193.072,68	12.886.372,57	13.421.839,99	13.663.922,09	13.163.794,61	14.849.400,71	15.376.084,38	14.232.655,33	15.949.492,32
"Kontroll-Null"	0,00	0,00	0,00	0,00	0,00	0,00	0,00	0,00	0,00	0,00	0,00

6. Gemeinnützige Salzburger Wohnbaugesellschaft m.b.H.



6. Gemeinnützige Salzburger Wohnbaugesellschaft m.b.H.

Ausgewählte Kennzahlen	2014	2015	2016	2017	2018	2019	2020	2021	2022	2023	2024
Anzahl der Mitarbeiter:											
durchschnittliche Zahl der Arbeitnehmer/innen während des Geschäftsjahres:											
Angestellte	93	95	95	96	99	94	93	91	91	88	81
Arbeiter (inkl. Hausbesorger)	121	122	119	113	103	103	100	99	94	91	91
Summe	214	217	214	209	202	197	193	190	185	179	172
Entwicklung des Anlagevermögens:											
1. Anschaffungs- u. Herstellungskosten zum 1.1.	1.021.137.528,63	1.071.409.961,76	1.127.624.654,11	1.182.114.723,44	1.230.294.980,60	1.253.508.951,03	1.280.079.356,38	1.314.572.583,35	1.336.429.450,03	1.360.016.615,38	1.394.879.392,83
Zugänge	52.808.051,29	67.617.635,16	59.878.988,07	51.895.114,71	31.380.543,35	30.700.165,79	42.103.734,60	33.794.911,67	29.325.021,21	35.399.489,40	43.083.368,20
Abgänge	-2.535.618,16	-11.442.942,81	-5.388.918,74	-3.714.857,55	-8.166.572,92	-4.129.760,44	-7.610.507,63	-11.938.044,99	-5.737.855,86	-536.711,95	-15.198.600,78
Umbuchungen	0,00	0,00	0,00	0,00	0,00	0,00	0,00	0,00	0,00	0,00	0,00
2. Anschaffungs- u. Herstellungskosten zum 31.12.	1.071.409.961,76	1.127.584.654,11	1.182.114.723,44	1.230.294.980,60	1.253.508.951,03	1.280.079.356,38	1.314.572.583,35	1.336.429.450,03	1.360.016.615,38	1.394.879.392,83	1.422.764.160,25
kumulierte Abschreibungen zum 31.12.	-229.549.585,50	-242.751.469,13	-259.125.126,02	-276.487.971,47	-294.479.508,76	-312.190.609,75	-331.538.637,53	-349.739.042,11	-369.531.903,49	-390.855.028,88	-398.931.952,89
3. Buchwerte zum 1.1.	806.842.187,36	841.860.376,26	884.873.184,98	922.989.597,42	953.807.009,13	959.029.442,27	967.888.746,63	983.033.945,82	986.690.407,92	990.484.711,89	1.004.024.363,95
Erhöhung/Verminderung Buchwerte lfd. Jahr	841.860.376,26	43.012.808,72	38.116.412,44	30.817.411,71	5.222.433,14	8.859.304,36	15.145.199,19	3.656.462,10	3.794.303,97	13.539.652,06	19.807.843,41
4. Buchwerte zum 31.12.	841.860.376,26	884.873.184,98	922.989.597,42	953.807.009,13	959.029.442,27	967.888.746,63	983.033.945,82	986.690.407,92	990.484.711,89	1.004.024.363,95	1.023.832.207,36
Anm: Abwei-chung bei Anschaffungs-kosten 1.1.2016 (lt. JA 2016) vs. 31.12.2015 (lt. JA 2015) 40.000,- € .											
Kontrollzahl: "Anlagevermögen" lt. Bilanz	841.860.376,26	884.873.184,98	922.989.597,42	953.807.009,13	959.029.442,27	967.888.746,63	983.033.945,82	986.690.407,92	990.484.711,89	1.004.024.363,95	1.023.832.207,36
"Kontroll-Null"	0,00	0,00	0,00	0,00	0,00	0,00	0,00	0,00	0,00	0,00	0,00
Verwaltete Wohnungen und sonstige Verwaltungseinheiten:											
a) Wohnungen:											
Verwaltete Wohnungen - Eigene Wohnungen	15.890	16.291	16.345	16.541	16.671	16.816	16.875	16.859	17.092	17.080	17.156
Verwaltete Wohnungen - Betreute Wohnungen	7.501	7.476	7.554	7.652	7.719	7.791	7.784	7.852	7.929	7.951	7.997
Verwaltete Wohnungen gesamt	23.391	23.767	23.899	24.193	24.390	24.607	24.659	24.711	25.021	25.031	25.153
Aufgliederung:											
- Mietwohnungen	15.890	16.291	16.345	16.541	16.671	16.816	16.875	16.859	17.092	17.080	17.156
- Eigentumswohnungen u. Betreuungsbauten	7.501	7.476	7.554	7.652	7.719	7.791	7.784	7.852	7.929	7.951	7.997
Kontrollsumme	23.391	23.767	23.899	24.193	24.390	24.607	24.659	24.711	25.021	25.031	25.153
b) Sonstige Verwaltungseinheiten (z.B.: Kfz-Abstellplätze, Geschäfts- und Büroflächen):											
Sonstige, eigene Verwaltungseinheiten	12.116	12.660	12.848	13.099	13.291	13.503	13.685	13.782	14.022	14.154	14.310
Sonstige, betreute Verwaltungseinheiten	2.859	2.984	3.133	3.255	3.127	3.240	3.288	3.353	3.536	3.596	3.677
Sonstige Verwaltungseinheiten - Summe	14.975	15.644	15.981	16.354	16.418	16.743	16.973	17.135	17.558	17.750	17.987
c) Summe aller Verwaltungseinheiten (Summe aus a) und b)):											
Eigene Verwaltungseinheiten inkl. Wohnungen	28.006	28.951	29.193	29.640	29.962	30.319	30.560	30.641	31.114	31.234	31.466
Betreute Verwaltungseinheiten inkl. Wohnungen	10.360	10.460	10.687	10.907	10.846	11.031	11.072	11.205	11.465	11.547	11.674
Gesamte Verwaltungseinheiten inkl. Wohnungen	38.366	39.411	39.880	40.547	40.808	41.350	41.632	41.846	42.579	42.781	43.140

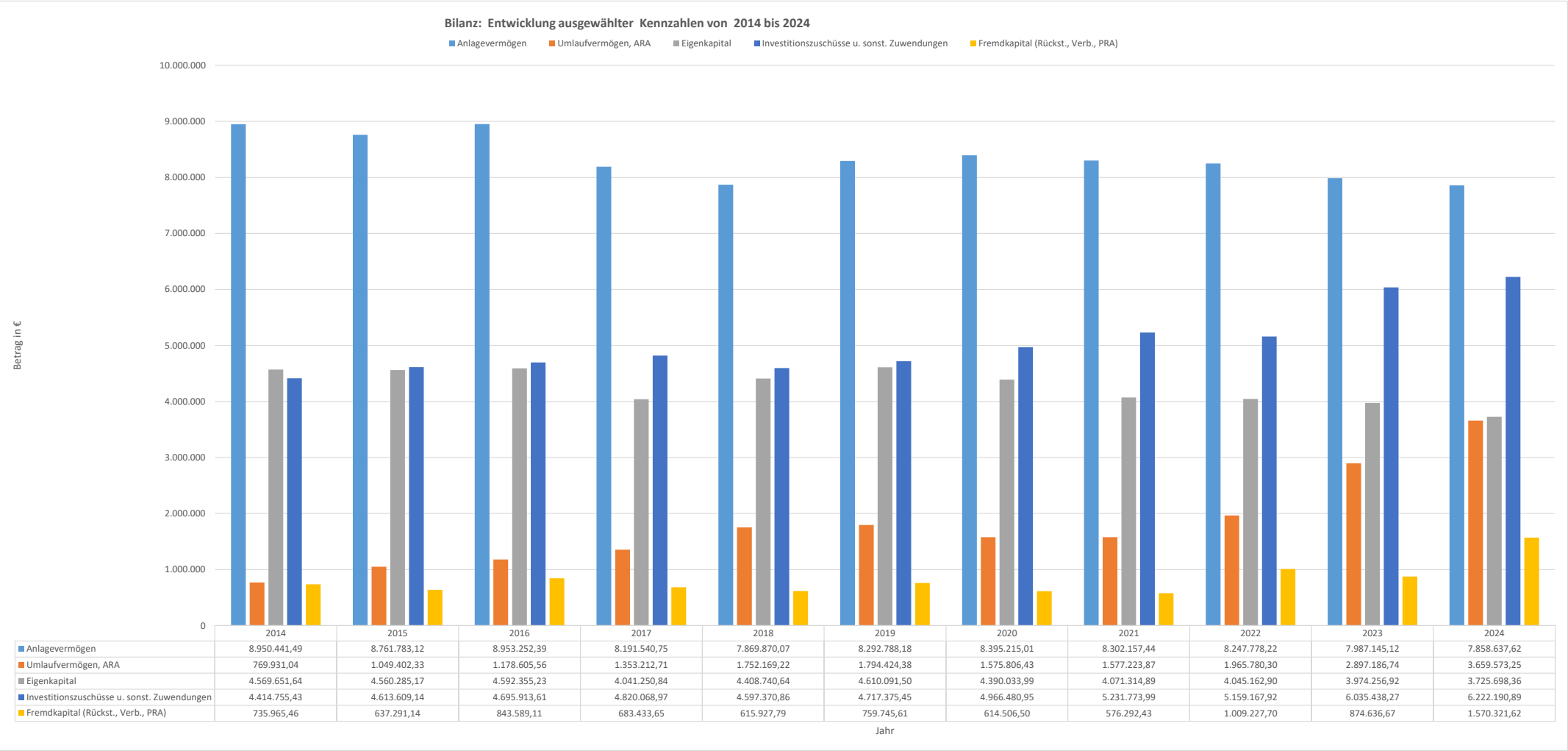
6. Gemeinnützige Salzburger Wohnbaugesellschaft m.b.H.

	2014	2015	2016	2017	2018	2019	2020	2021	2022	2023	2024
Bauvolumen:											
Bauvolumen Neubau (in €)	56.206.000,00	54.658.000,00	52.640.000,00	55.564.000,00	51.131.000,00	36.384.000,00	48.649.000,00	47.345.000,00	45.417.000,00	50.679.000,00	55.718.000,00
Bauvolumen Sanierung (in €)	26.575.000,00	27.699.000,00	28.359.000,00	25.889.000,00	25.896.000,00	33.430.000,00	29.964.000,00	19.735.000,00	26.864.000,00	39.524.000,00	55.336.000,00
Summe Bauvolumen Neubau u. Sanierung (in €)	82.781.000,00	82.357.000,00	80.999.000,00	81.453.000,00	77.027.000,00	69.814.000,00	78.613.000,00	67.080.000,00	72.281.000,00	90.203.000,00	111.054.000,00
In Bau befindliche Einheiten:											
Wohnungen	508	411	496	444	292	502	486	466	382	397	405
Garagen und Tiefgaragenabstellplätze	511	388	442	458	364	678	801	576	394	395	403
(Geschäfts-)Lokale	2	11	18	15	12	23	14	2	2	2	2
Abstellplätze	174	137	122	14	72	46	28	77	85	77	61
Sonstige Einheiten	0	2	1	2	0	3	1	2	2	0	0
Summe	1.195	949	1.079	933	740	1.252	1.330	1.123	865	871	871
Fertiggestellte Wohnungen u.a. im Geschäftsjahr:											
Fertigstellungen Gesamt:											
Mietwohnungen	375	474	166	262	178	128	121	73	303	39	94
Mietwohnungen mit Kaufoption	0	0	0	0	42	49	0	6	32	0	0
Eigentumswohnungen (und bis 2017 Reihenhäuser)	22	34	17	31	54	64	24	6	95	6	59
Tiefgaragenabstellplätze	388	514	193	212	243	316	162	150	504	86	195
Abstellplätze	89	184	59	121	63	23	75				50
Geschäftslokale	0	3	8	4	5	0	2	7	3	2	0
Sonstige Einheiten	2	0	0	4	2	1	1	0	1	2	0
Summe	876	1.209	443	634	587	581	385	242	938	135	398

7. Zoo Salzburg Gemeinnützige GmbH

Bilanz	2014	2015	2016	2017	2018	2019	2020	2021	2022	2023	2024
Aktivseite											
A. Anlagevermögen											
I. Immaterielle Vermögensgegenstände	15.136,60	10.672,25	4.801,20	9.396,00	10.131,68	7.960,46	29.755,68	24.890,49	19.228,65	8.415,41	41.084,39
II. Sachanlagen	8.833.953,89	8.696.945,87	8.896.421,19	8.133.337,60	7.811.354,79	8.237.355,72	8.319.096,73	8.232.503,95	8.185.377,57	7.921.713,51	7.760.537,03
III. Finanzanlagen	101.351,00	54.165,00	52.030,00	48.807,15	48.383,60	47.472,00	46.362,60	44.763,00	43.172,00	57.016,20	57.016,20
Anlagevermögen	8.950.441,49	8.761.783,12	8.953.252,39	8.191.540,75	7.869.870,07	8.292.788,18	8.395.215,01	8.302.157,44	8.247.778,22	7.987.145,12	7.858.637,62
B. Umlaufvermögen											
I. Vorräte	39.993,44	55.999,96	55.580,51	31.742,92	37.930,17	47.113,50	52.966,79	61.095,40	81.543,31	70.186,98	69.918,60
II. Forderungen u. sonstige Vermögensgegenstände	133.488,48	105.392,51	109.655,29	165.394,00	182.970,80	240.031,01	299.993,49	287.937,78	187.376,31	214.468,13	271.448,92
III. Wertpapiere und Anteile	0,00	260.000,00	0,00	0,00	0,00	0,00	0,00	0,00	0,00	0,00	0,00
IV. Kassenbestand, Guthaben bei Kreditinstituten	583.245,12	617.118,84	985.984,65	1.126.912,27	1.504.886,37	1.483.500,84	1.202.075,15	1.189.071,65	1.682.619,87	2.596.863,57	3.296.163,51
Umlaufvermögen	756.727,04	1.038.511,31	1.151.220,45	1.324.049,19	1.725.787,34	1.770.645,35	1.555.035,43	1.538.104,83	1.951.539,49	2.881.518,68	3.637.531,03
C. Rechnungsabgrenzungsposten (ARA)	13.204,00	10.891,02	27.385,11	29.163,52	26.381,88	23.779,03	20.771,00	39.119,04	14.240,81	15.668,06	22.042,22
D. Aktive latente Steuern (ALS)	0,00	0,00	0,00	0,00	0,00	0,00	0,00	0,00	0,00	0,00	0,00
Bilanzsumme (Aktivseite)	9.720.372,53	9.811.185,45	10.131.857,95	9.544.753,46	9.622.039,29	10.087.212,56	9.971.021,44	9.879.381,31	10.213.558,52	10.884.331,86	11.518.210,87
Passivseite											
A. Eigenkapital											
I. Stammkapital	218.000,00	218.000,00	218.000,00	218.000,00	218.000,00	218.000,00	218.000,00	218.000,00	218.000,00	218.000,00	218.000,00
II. Kapitalrücklagen	3.602.811,93	3.602.811,93	3.602.811,93	3.602.811,93	3.602.811,93	3.602.811,93	3.602.811,93	3.602.811,93	3.602.811,93	3.602.811,93	3.507.698,36
III. Gewinnrücklagen	748.839,71	748.839,71	771.543,30	771.543,30	771.543,30	789.279,57	569.222,06	250.502,96	224.350,97	153.444,99	0,00
IV. Bilanzgewinn, -verlust	0,00	-9.366,47	0,00	-551.104,39	-183.614,59	0,00	0,00	0,00	0,00	0,00	0,00
Eigenkapital	4.569.651,64	4.560.285,17	4.592.355,23	4.041.250,84	4.408.740,64	4.610.091,50	4.390.033,99	4.071.314,89	4.045.162,90	3.974.256,92	3.725.698,36
B. Unversteuerte Rücklagen	0,00	0,00	0,00	0,00	0,00	0,00	0,00	0,00	0,00	0,00	0,00
C. Investitionszuschüsse und sonstige Zuwendungen	4.414.755,43	4.613.609,14	4.695.913,61	4.820.068,97	4.597.370,86	4.717.375,45	4.966.480,95	5.231.773,99	5.159.167,92	6.035.438,27	6.222.190,89
D. Rückstellungen	334.864,77	367.678,88	440.482,45	319.025,75	336.116,23	327.068,84	275.619,61	290.676,22	382.343,99	468.303,68	485.102,52
E. Verbindlichkeiten	295.710,29	127.837,26	269.417,16	211.521,40	112.093,56	254.367,27	178.829,20	119.672,91	129.761,04	213.501,27	364.732,39
F. Rechnungsabgrenzungsposten (PRA)	105.390,40	141.775,00	133.689,50	152.886,50	167.718,00	178.309,50	160.057,69	165.943,30	497.122,67	192.831,72	720.486,71
Bilanzsumme (Passivseite)	9.720.372,53	9.811.185,45	10.131.857,95	9.544.753,46	9.622.039,29	10.087.212,56	9.971.021,44	9.879.381,31	10.213.558,52	10.884.331,86	11.518.210,87

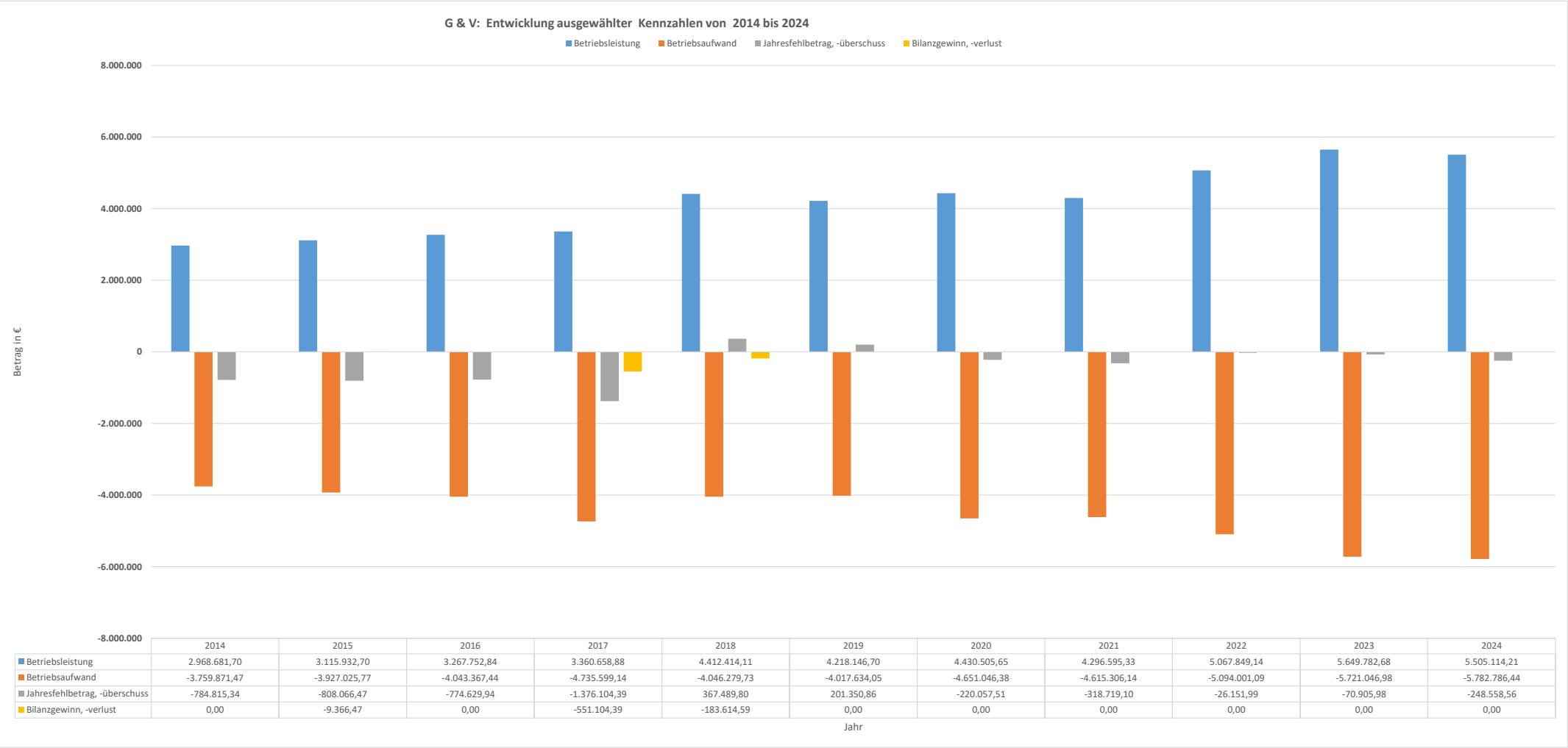
7. Zoo Salzburg Gemeinnützige GmbH



7. Zoo Salzburg Gemeinnützige GmbH

Gewinn- und Verlustrechnung	2014	2015	2016	2017	2018	2019	2020	2021	2022	2023	2024
Umsatzerlöse	2.602.996,77	2.727.785,62	2.727.512,64	2.887.762,46	3.191.246,07	3.311.386,93	2.927.114,14	3.095.014,70	3.934.368,10	4.262.931,19	4.524.406,04
Bestandsveränderungen	0,00	0,00	0,00	0,00	0,00	0,00	0,00	0,00	0,00	0,00	0,00
andere aktivierte Eigenleistungen	91.362,37	70.070,10	71.719,55	62.342,46	0,00	11.852,51	8.482,35	3.506,20	0,00	9.844,54	5.822,38
sonstige betriebliche Erträge	274.322,56	318.076,98	468.520,65	410.553,96	1.221.168,04	894.907,26	1.494.909,16	1.198.074,43	1.133.481,04	1.377.006,95	974.885,79
Betriebsleistung	2.968.681,70	3.115.932,70	3.267.752,84	3.360.658,88	4.412.414,11	4.218.146,70	4.430.505,65	4.296.595,33	5.067.849,14	5.649.782,68	5.505.114,21
Materialaufwand und Aufwendungen für sonstige bezogene Herstellungsleistungen	-201.326,09	-203.063,55	-217.225,46	-231.055,34	-273.895,90	-251.300,75	-272.809,09	-315.471,91	-319.993,63	-322.612,78	-325.333,93
Personalaufwand	-2.033.525,81	-2.163.235,33	-2.209.516,70	-2.223.552,66	-2.224.533,99	-2.359.580,53	-2.558.767,89	-2.690.756,23	-3.010.597,97	-3.289.870,92	-3.605.462,63
Abschreibungen	-556.211,35	-607.278,00	-644.222,01	-1.269.974,96	-316.751,23	-299.179,24	-359.700,54	-389.618,55	-390.410,33	-347.306,42	-310.633,59
sonstige betriebliche Aufwendungen	-968.808,22	-953.448,89	-972.403,27	-1.011.016,18	-1.231.098,61	-1.107.573,53	-1.459.768,86	-1.219.459,45	-1.372.999,16	-1.761.256,86	-1.541.356,29
Betriebsaufwand	-3.759.871,47	-3.927.025,77	-4.043.367,44	-4.735.599,14	-4.046.279,73	-4.017.634,05	-4.651.046,38	-4.615.306,14	-5.094.001,09	-5.721.046,98	-5.782.786,44
Betriebsergebnis	-791.189,77	-811.093,07	-775.614,60	-1.374.940,26	366.134,38	200.512,65	-220.540,73	-318.710,81	-26.151,95	-71.264,30	-277.672,23
Finanzergebnis	6.374,43	3.026,60	984,66	-1.164,13	1.355,42	838,21	483,22	-8,29	-0,04	358,32	29.113,67
Ergebnis vor Steuern (ehemals EGT)	-784.815,34	-808.066,47	-774.629,94	-1.376.104,39	367.489,80	201.350,86	-220.057,51	-318.719,10	-26.151,99	-70.905,98	-248.558,56
Steuern vom Einkommen und Ertrag	0,00	0,00	0,00	0,00	0,00	0,00	0,00	0,00	0,00	0,00	0,00
Ergebnis nach Steuern	-784.815,34	-808.066,47	-774.629,94	-1.376.104,39	367.489,80	201.350,86	-220.057,51	-318.719,10	-26.151,99	-70.905,98	-248.558,56
Jahresfehlbetrag, - überschuss	-784.815,34	-808.066,47	-774.629,94	-1.376.104,39	367.489,80	201.350,86	-220.057,51	-318.719,10	-26.151,99	-70.905,98	-248.558,56
Auflösung Zuschüsse Gesellschafter	785.500,00	0,00	0,00	0,00	0,00	0,00	0,00	0,00	0,00	0,00	0,00
Auflösung von Kapitalrücklagen	0,00	798.700,00	806.700,00	825.000,00	0,00	0,00	0,00	0,00	0,00	0,00	95.113,57
Auflösung von Gewinnrücklagen	45.475,49	0,00	9.366,47	0,00	0,00	183.614,59	220.057,51	318.719,10	26.151,99	70.905,98	153.444,99
Zuweisung zu Gewinnrücklagen	-684,66	0,00	-32.070,06	0,00	0,00	-201.350,86	0,00	0,00	0,00	0,00	0,00
Zwischensumme Auflösung Zuschüsse und Rücklagenbewegung	830.290,83	798.700,00	783.996,41	825.000,00	0,00	-17.736,27	220.057,51	318.719,10	26.151,99	70.905,98	248.558,56
Verlust-, Gewinnvortrag aus Vorjahr	-45.475,49	0,00	-9.366,47	0,00	-551.104,39	-183.614,59	0,00	0,00	0,00	0,00	0,00
Bilanzgewinn, -verlust	0,00	-9.366,47	0,00	-551.104,39	-183.614,59	0,00	0,00	0,00	0,00	0,00	0,00
Kontrollzahl "Bilanzgewinn, -verlust" lt. Bilanz	0,00	-9.366,47	0,00	-551.104,39	-183.614,59	0,00	0,00	0,00	0,00	0,00	0,00
"Kontroll-Null"	0,00	0,00	0,00	0,00	0,00	0,00	0,00	0,00	0,00	0,00	0,00

7. Zoo Salzburg Gemeinnützige GmbH



7. Zoo Salzburg Gemeinnützige GmbH

Ausgewählte Kennzahlen

	2014	2015	2016	2017	2018	2019	2020	2021	2022	2023	2024
Anzahl der Mitarbeiter:											
durchschnittliche Zahl der Arbeitnehmer/innen während des Geschäftsjahres:											
Angestellte	21	21	21	21	22	28	29	34	44	51	57
Arbeiter	32	33	34	35	32	33	35	30	28	24	19
Summe	53	54	55	56	54	61	64	64	72	75	76

Entwicklung des Anlagevermögens:

1. Anschaffungs- u. Herstellungskosten zum 1.1.	12.729.330,83	13.243.037,60	13.633.899,57	14.396.139,20	14.851.635,93	15.093.708,94	15.938.260,00	16.773.888,80	17.418.004,49	18.208.075,03	18.680.851,84
Zugänge	798.004,07	466.216,49	947.809,53	581.151,16	363.554,70	1.090.867,26	909.689,77	751.956,97	1.834.799,47	671.694,20	737.539,16
Abgänge	-284.297,30	-75.354,52	-185.569,90	-125.654,43	-121.481,69	-227.750,21	-74.060,97	-107.841,28	-1.044.728,93	-198.917,39	-20.429,12
Umbuchungen	0,00	0,00	0,00	0,00	0,00	-18.565,99	0,00	0,00	0,00	0,00	0,00
2. Anschaffungs- u. Herstellungskosten zum 31.12.	13.243.037,60	13.633.899,57	14.396.139,20	14.851.635,93	15.093.708,94	15.938.260,00	16.773.888,80	17.418.004,49	18.208.075,03	18.680.851,84	19.397.961,88
kumulierte Abschreibungen zum 31.12.	-4.292.596,11	-4.872.116,45	-5.442.886,81	-6.660.095,18	-7.223.838,87	-7.645.471,82	-8.378.673,79	-9.115.847,05	-9.960.296,81	-10.693.706,72	-11.539.324,26
3. Buchwerte zum 1.1.	8.793.651,05	8.950.441,49	8.761.783,12	8.953.252,39	8.191.540,72	7.869.870,07	8.292.788,18	8.395.215,01	8.302.157,44	8.247.778,22	7.987.145,12
Erhöhung/Verminderung Buchwerte lfd. Jahr	156.790,44	-188.658,37	191.469,27	-761.711,64	-321.670,65	422.918,11	102.426,83	-93.057,57	-54.379,22	-260.633,10	-128.507,50
4. Buchwerte zum 31.12.	8.950.441,49	8.761.783,12	8.953.252,39	8.191.540,75	7.869.870,07	8.292.788,18	8.395.215,01	8.302.157,44	8.247.778,22	7.987.145,12	7.858.637,62

Anmerkung 1) zu Buchwerte: ad 1.1.2018 lt. JA 2018 vs. 31.12.2017 lt. JA 2017: Abw.: -0,03 €.

Anmerkung 2) ad 2022: Die angeführten Zahlen entstammen dem Anlagenspiegel aus dem Anhang lt. dem geprüften Jahresabschluss 2022 - die textlichen Erläuterungen im Anhang dazu lauten wie folgt:

"Von den Zugängen betreffen EUR 1.025.374,57 Umbuchungen von Anlagen im Bau auf das jeweilige Anlagenkonto. Die Umbuchung ist im Anlagenspiegel als Abgang dargestellt. Das betrifft insbesondere den

Eingangsbereich bzw. den Vorplatz beim Haupteingang." In der Geldflussrechnung wurden für 2022 790.070,54 € an Auszahlungen für Anlagenzugang (ohne Finanzanlagen) ausgewiesen.

Kontrollzahl: "Anlagevermögen" lt. Bilanz	8.950.441,49	8.761.783,12	8.953.252,39	8.191.540,75	7.869.870,07	8.292.788,18	8.395.215,01	8.302.157,44	8.247.778,22	7.987.145,12	7.858.637,62
"Kontroll-Null"	0,00	0,00	0,00	0,00	0,00	0,00	0,00	0,00	0,00	0,00	0,00

Anzahl der Besucher inkl. Zutritte mit Jahreskarten (ohne Kinder unter 4 Jahren)	347.614	352.930	346.533	345.258	390.983	394.233	293.388	310.041	411.068	406.340	413.600
Anzahl der Führungen	699	801	795	856	932	863	93	360	869	849	803
Anzahl der Tierarten	139	137	136	136	151	155	157	170	154	146	154
Anzahl der Tiere	1.447	1.409	1.494	1.479	1.484	1.493	1.598	1.675	1.587	1.559	1.569
Anzahl der Patenschaften	64	57	160	194	257	277	552	652	703	712	680
Veränderung der Patenschaften jew. gegenüber Vorjahr		-7	103	34	63	20	275	100	51	60	-32

8. Salzburg Museum GmbH

Bilanz	2014	2015	2016	2017	2018	2019	2020	2021	2022	2023	2024
Aktivseite											
A. Anlagevermögen											
I. Immaterielle Vermögensgegenstände	48.325,00	41.546,01	38.270,18	22.500,42	8.959,00	823,25	0,00	0,00	4.930,94	3.522,09	908.129,67
II. Sachanlagen	454.746,75	454.234,79	376.229,17	330.187,18	480.199,07	386.293,86	482.943,54	694.678,10	2.256.526,37	7.520.807,98	14.806.587,38
III. Finanzanlagen	0,00	0,00	0,00	0,00	0,00	0,00	0,00	0,00	0,00	0,00	0,00
Anlagevermögen	503.071,75	495.780,80	414.499,35	352.687,60	489.158,07	387.117,11	482.943,54	694.678,10	2.261.457,31	7.524.330,07	15.714.717,05
B. Umlaufvermögen											
I. Vorräte	66.014,70	39.424,08	67.032,97	76.955,97	77.656,36	54.268,70	34.459,37	29.540,29	30.582,36	19.427,53	12.670,19
II. Forderungen u. sonstige Vermögensgegenstände	626.406,61	970.940,67	960.715,72	859.877,64	960.098,43	1.100.435,16	1.519.883,06	2.452.360,11	3.928.673,45	4.439.392,66	2.470.811,63
III. Wertpapiere und Anteile	0,00	0,00	0,00	0,00	0,00	0,00	0,00	0,00	0,00	0,00	0,00
IV. Kassenbestand, Guthaben bei Kreditinstituten	1.310.326,83	645.553,11	1.590.485,44	1.590.091,24	1.295.144,06	1.780.705,97	1.231.924,41	1.427.517,88	1.187.998,50	3.055.126,91	11.373.018,09
Umlaufvermögen	2.002.748,14	1.655.917,86	2.618.234,13	2.526.924,85	2.332.898,85	2.935.409,83	2.786.266,84	3.909.418,28	5.147.254,31	7.513.947,10	13.856.499,91
C. Rechnungsabgrenzungsposten (ARA)	0,00	290,00	0,00	0,00	10.687,73	19.600,80	18.876,71	32.258,53	73.864,10	46.413,53	49.687,93
D. Aktive latente Steuern (ALS)	0,00	0,00	0,00	0,00	0,00	0,00	0,00	0,00	0,00	0,00	0,00
Bilanzsumme (Aktivseite)	2.505.819,89	2.151.988,66	3.032.733,48	2.879.612,45	2.832.744,65	3.342.127,74	3.288.087,09	4.636.354,91	7.482.575,72	15.084.690,70	29.620.904,89
Passivseite											
A. Eigenkapital											
I. Stammkapital	35.000,00	35.000,00	35.000,00	35.000,00	35.000,00	35.000,00	35.000,00	35.000,00	35.000,00	35.000,00	35.000,00
II. Kapitalrücklagen	965.316,59	1.431.820,13	2.023.762,77	2.289.461,65	2.155.256,49	1.997.035,22	1.997.035,22	2.269.537,45	2.554.175,35	2.186.574,79	2.800.742,48
III. Gewinnrücklagen	0,00	69.325,38	0,00	0,00	0,00	0,00	0,00	0,00	0,00	0,00	0,00
IV. Bilanzgewinn	0,00	0,00	0,00	0,00	0,00	0,00	0,00	0,00	0,00	0,00	0,00
Eigenkapital	1.000.316,59	1.536.145,51	2.058.762,77	2.324.461,65	2.190.256,49	2.032.035,22	2.032.035,22	2.304.537,45	2.589.175,35	2.221.574,79	2.835.742,48
B. Unversteuerte Rücklagen	107.754,63	0,00	0,00	0,00	0,00	0,00	0,00	0,00	0,00	0,00	0,00
C. Investitionszuschüsse	0,00	0,00	0,00	0,00	0,00	0,00	210.060,26	509.634,09	2.143.288,18	7.424.279,32	15.527.061,87
D. Rückstellungen	101.877,47	119.199,65	174.387,02	183.087,67	204.429,00	256.743,00	231.794,00	238.805,00	270.124,00	351.109,00	336.207,00
E. Verbindlichkeiten	1.295.871,20	496.643,50	799.583,69	372.063,13	438.059,16	295.937,52	804.636,61	823.037,68	1.354.557,02	1.659.181,37	2.182.228,30
F. Rechnungsabgrenzungsposten (PRA)	0,00	0,00	0,00	0,00	0,00	757.412,00	9.561,00	760.340,69	1.125.431,17	3.428.546,22	8.739.665,24
Bilanzsumme (Passivseite)	2.505.819,89	2.151.988,66	3.032.733,48	2.879.612,45	2.832.744,65	3.342.127,74	3.288.087,09	4.636.354,91	7.482.575,72	15.084.690,70	29.620.904,89

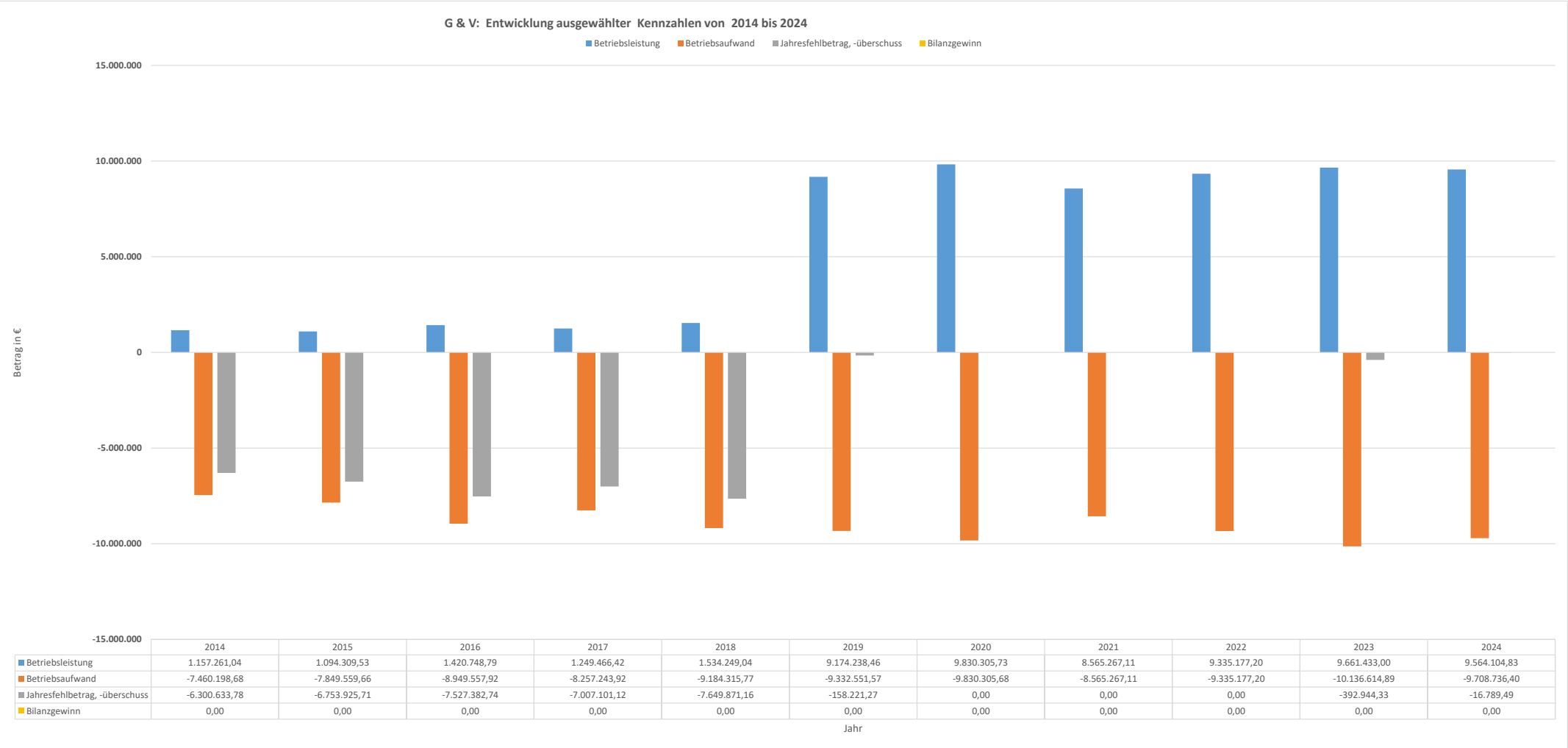
8. Salzburg Museum GmbH



8. Salzburg Museum GmbH

Gewinn- und Verlustrechnung	2014	2015	2016	2017	2018	2019	2020	2021	2022	2023	2024
Umsatzerlöse	957.280,40	1.092.052,96	1.416.998,79	1.248.466,42	1.534.249,04	1.508.258,46	861.943,22	745.744,64	1.104.619,98	1.273.877,17	1.167.009,78
Bestandsveränderungen	0,00	0,00	0,00	0,00	0,00	0,00	0,00	0,00	0,00	0,00	0,00
andere aktivierte Eigenleistungen	0,00	0,00	0,00	0,00	0,00	0,00	0,00	0,00	0,00	0,00	0,00
sonstige betriebliche Erträge	199.980,64	2.256,57	3.750,00	1.000,00	0,00	7.665.980,00	8.968.362,51	7.819.522,47	8.230.557,22	8.387.555,83	8.397.095,05
Betriebsleistung	1.157.261,04	1.094.309,53	1.420.748,79	1.249.466,42	1.534.249,04	9.174.238,46	9.830.305,73	8.565.267,11	9.335.177,20	9.661.433,00	9.564.104,83
Materialaufwand und Aufwendungen für sonstige bezogene Herstellungsleistungen	-281.609,72	-298.143,97	-498.798,10	-228.619,70	-726.397,91	-537.501,53	-739.541,30	-152.306,92	-187.172,50	-382.985,17	-137.845,82
Personalaufwand	-1.379.952,77	-1.589.033,50	-2.151.189,48	-2.465.270,05	-2.764.166,73	-3.115.770,70	-3.141.023,41	-3.383.764,93	-3.737.005,19	-4.099.869,56	-4.561.947,82
Abschreibungen	-166.081,50	-188.257,09	-229.802,19	-158.423,21	-182.578,81	-159.762,43	-113.528,46	-87.839,27	-66.874,88	-30.335,72	-31.691,49
sonstige betriebliche Aufwendungen	-5.632.554,69	-5.774.125,10	-6.069.768,15	-5.404.930,96	-5.511.172,32	-5.519.516,91	-5.836.212,51	-4.941.355,99	-5.344.124,63	-5.623.424,44	-4.977.251,27
Betriebsaufwand	-7.460.198,68	-7.849.559,66	-8.949.557,92	-8.257.243,92	-9.184.315,77	-9.332.551,57	-9.830.305,68	-8.565.267,11	-9.335.177,20	-10.136.614,89	-9.708.736,40
Betriebsergebnis	-6.302.937,64	-6.755.250,13	-7.528.809,13	-7.007.777,50	-7.650.066,73	-158.313,11	0,05	0,00	0,00	-475.181,89	-144.631,57
Finanzergebnis	2.303,86	1.324,42	1.426,39	676,38	195,57	91,84	-0,05	0,00	0,00	82.237,56	127.842,08
Ergebnis vor Steuern (ehemals EGT)	-6.300.633,78	-6.753.925,71	-7.527.382,74	-7.007.101,12	-7.649.871,16	-158.221,27	0,00	0,00	0,00	-392.944,33	-16.789,49
Steuern vom Einkommen und Ertrag	0,00	0,00	0,00	0,00	0,00	0,00	0,00	0,00	0,00	0,00	0,00
Ergebnis nach Steuern	-6.300.633,78	-6.753.925,71	-7.527.382,74	-7.007.101,12	-7.649.871,16	-158.221,27	0,00	0,00	0,00	-392.944,33	-16.789,49
Jahresfehlbetrag, -überschuss	-6.300.633,78	-6.753.925,71	-7.527.382,74	-7.007.101,12	-7.649.871,16	-158.221,27	0,00	0,00	0,00	-392.944,33	-16.789,49
Auflösung unverteuerter Rücklagen	107.901,00	0,00	0,00	0,00	0,00	0,00	0,00	0,00	0,00	0,00	0,00
Auflösung von Kapitalrücklagen	6.228.899,41	6.715.496,46	7.458.057,36	7.007.101,12	7.649.871,16	158.221,27	0,00	0,00	0,00	392.944,33	16.789,49
Auflösung von Gewinnrücklagen	0,00	73.494,85	69.325,38	0,00	0,00	0,00	0,00	0,00	0,00	0,00	0,00
Zuweisung zu unverteuerten Rücklagen	-36.166,63	-35.065,60	0,00	0,00	0,00	0,00	0,00	0,00	0,00	0,00	0,00
Zuweisung zu Gewinnrücklagen	0,00	0,00	0,00	0,00	0,00	0,00	0,00	0,00	0,00	0,00	0,00
Zwischensumme Rücklagenbewegung	6.300.633,78	6.753.925,71	7.527.382,74	7.007.101,12	7.649.871,16	158.221,27	0,00	0,00	0,00	392.944,33	16.789,49
Gewinnvortrag aus Vorjahr	0,00	0,00	0,00	0,00	0,00	0,00	0,00	0,00	0,00	0,00	0,00
Bilanzgewinn	0,00	0,00	0,00	0,00	0,00	0,00	0,00	0,00	0,00	0,00	0,00
Kontrollzahl "Bilanzgewinn" lt. Bilanz	0,00	0,00	0,00	0,00	0,00	0,00	0,00	0,00	0,00	0,00	0,00
"Kontroll-Null"	0,00	0,00	0,00	0,00	0,00	0,00	0,00	0,00	0,00	0,00	0,00

8. Salzburg Museum GmbH



8. Salzburg Museum GmbH

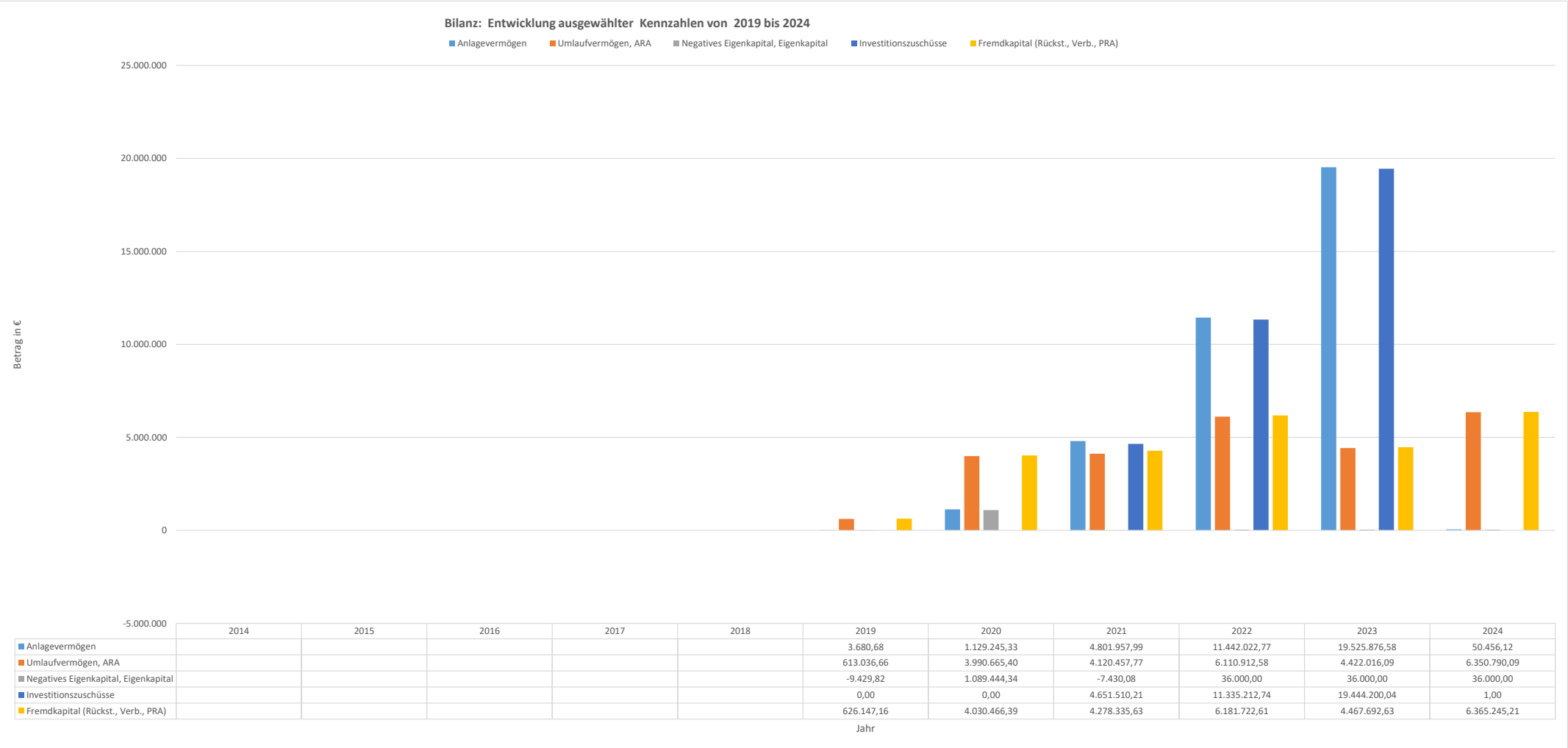
Ausgewählte Kennzahlen	2014	2015	2016	2017	2018	2019	2020	2021	2022	2023	2024
Anzahl der Mitarbeiter:											
durchschnittliche Zahl der Arbeitnehmer/innen während des Geschäftsjahres, die bei der Salzburg Museum GmbH angestellt sind:											
Angestellte	32	35	46	53	68	79	76	79	83	84	85
Arbeiter	6	6	6	7	0	0	0	0	0	0	0
Freie Dienstnehmer	16	20	23	27	19	1	2	2	4	4	3
Summe	54	61	75	87	87	80	78	81	87	88	88
Entwicklung des Anlagevermögens:											
1. Anschaffungs- u. Herstellungskosten zum 1.1.	755.143,03	857.621,58	835.916,82	896.286,58	992.898,04	1.172.194,40	1.216.023,00	1.396.546,32	1.682.128,32	3.347.842,84	8.745.577,55
Zugänge	208.645,25	180.966,93	179.805,41	96.611,46	319.687,23	59.027,36	235.586,17	349.380,29	1.703.783,29	5.402.366,78	8.369.597,14
Abgänge	-106.166,70	-202.671,69	-119.435,65	0,00	-140.390,87	-15.198,76	-55.062,85	-63.798,29	-38.068,77	-4.632,07	-51.545,81
Umbuchungen	0,00	0,00	0,00	0,00	0,00	0,00	0,00	0,00	0,00	0,00	0,00
2. Anschaffungs- u. Herstellungskosten zum 31.12.	857.621,58	835.916,82	896.286,58	992.898,04	1.172.194,40	1.216.023,00	1.396.546,32	1.682.128,32	3.347.842,84	8.745.577,55	17.063.628,88
kumulierte Abschreibungen zum 31.12.	-354.549,83	-340.136,02	-481.787,23	-640.210,44	-683.036,33	-828.905,89	-913.602,78	-987.450,22	-1.086.385,53	-1.221.247,48	-1.348.911,83
3. Buchwerte zum 1.1.	460.508,00	503.071,75	495.780,80	414.499,35	352.687,60	489.158,07	387.117,11	482.943,54	694.678,10	2.261.457,31	7.524.330,07
Erhöhung/Verminderung Buchwerte lfd. Jahr	42.563,75	-7.290,95	-81.281,45	-61.811,75	136.470,47	-102.040,96	95.826,43	211.734,56	1.566.779,21	5.262.872,76	8.190.386,98
4. Buchwerte zum 31.12.	503.071,75	495.780,80	414.499,35	352.687,60	489.158,07	387.117,11	482.943,54	694.678,10	2.261.457,31	7.524.330,07	15.714.717,05
Kontrollzahl: "Anlagevermögen" lt. Bilanz	503.071,75	495.780,80	414.499,35	352.687,60	489.158,07	387.117,11	482.943,54	694.678,10	2.261.457,31	7.524.330,07	15.714.717,05
"Kontroll-Null"	0,00	0,00	0,00	0,00	0,00	0,00	0,00	0,00	0,00	0,00	0,00
Anzahl der Besucher:											
Festungsmuseum	657.000	675.005	655.653	695.747	720.048	720.475	270.698	241.720	549.862	681.881	718.787
Spielzeug Museum	68.381	65.750	72.793	74.528	77.342	82.452	40.249	48.370	88.876	117.094	108.304
Neue Residenz (seit 30.10.2023 geschlossen)	56.303	49.845	95.741	69.234	81.389	70.674	30.959	30.588	43.961	51.768	0
Panoramamuseum (seit 1.3.2023 geschlossen)	30.999	29.870	30.269	28.689	31.560	31.527	13.541	10.877	22.820	5.091	0
Volkskunde Museum	14.757	14.368	16.256	15.550	16.859	15.054	9.512	9.724	15.685	16.527	19.713
Glockenspiel	1.033	1.196	1.632	1.809	1.868	2.195	431	1.005	1.822	2.745	3.776
Domgrabungsmuseum 1)	5.711	6.061	6.226	6.604	5.102	5.278	151	0	190	545	2.533
Summe Besucher	834.184	842.095	878.570	892.161	934.168	927.655	365.541	342.284	723.216	875.651	853.113

Anmerkung 1) zu Domgrabungsmuseum: Das bislang nur in den Sommermonaten geöffnete Domgrabungsmuseum wird nach seiner grundsätzlichen Schließung in den Jahren 2021 und 2022 seit 2023 nur mehr im Rahmen von Führungen zugänglich gemacht. Für Gruppen können die erforderlichen Sicherheitsmaßnahmen (insbesondere in Bezug auf den Fluchtweg) gewährleistet werden.

9. Salzburger Regionalstadtbahn Projektgesellschaft mbH (der Gesellschaftsvertrag datiert vom 24.4.2019, die Eintragung der neu gegründeten Firma im Firmenbuch erfolgte am 16.5.2019)

Bilanz	2014	2015	2016	2017	2018	2019	2020	2021	2022	2023	2024
Aktivseite											
A. Anlagevermögen											
I. Immaterielle Vermögensgegenstände						0,00	0,00	65.300,11	38.216,79	21.459,41	1,56
II. Sachanlagen						3.680,68	1.129.245,33	4.736.657,88	11.403.805,98	19.504.417,17	50.454,56
III. Finanzanlagen						0,00	0,00	0,00	0,00	0,00	0,00
Anlagevermögen						3.680,68	1.129.245,33	4.801.957,99	11.442.022,77	19.525.876,58	50.456,12
B. Umlaufvermögen											
I. Vorräte						0,00	0,00	0,00	0,00	0,00	0,00
II. Forderungen u. sonstige Vermögensgegenstände						7.613,93	1.326.789,45	2.324.026,29	3.337.629,40	3.300.370,34	3.450.242,47
III. Wertpapiere und Anteile						0,00	0,00	0,00	0,00	0,00	0,00
IV. Kassenbestand, Guthaben bei Kreditinstituten						605.422,73	2.630.932,11	1.772.608,97	2.752.754,41	1.119.037,83	2.893.765,60
Umlaufvermögen						613.036,66	3.957.721,56	4.096.635,26	6.090.383,81	4.419.408,17	6.344.008,07
C. Rechnungsabgrenzungsposten (ARA)						0,00	32.943,84	23.822,51	20.528,77	2.607,92	6.782,02
D. Aktive latente Steuern (ALS)						0,00	0,00	0,00	0,00	0,00	0,00
Bilanzsumme (Aktivseite)						616.717,34	5.119.910,73	8.922.415,76	17.552.935,35	23.947.892,67	6.401.246,21
Passivseite											
A. Negatives Eigenkapital, Eigenkapital											
I. Stammkapital						36.000,00	36.000,00	36.000,00	36.000,00	36.000,00	36.000,00
II. Kapitalrücklagen						0,00	1.099.874,16	0,00	0,00	0,00	0,00
III. Gewinnrücklagen						0,00	0,00	0,00	0,00	0,00	0,00
IV. Bilanzverlust, -gewinn						-45.429,82	-46.429,82	-43.430,08	0,00	0,00	0,00
Negatives Eigenkapital, Eigenkapital						-9.429,82	1.089.444,34	-7.430,08	36.000,00	36.000,00	36.000,00
B. Investitionszuschüsse						0,00	0,00	4.651.510,21	11.335.212,74	19.444.200,04	1,00
C. Rückstellungen						4.675,00	39.486,00	73.580,00	160.021,51	108.282,90	1.963.339,42
D. Verbindlichkeiten						621.472,16	3.990.980,39	4.204.755,63	6.021.701,10	4.359.409,73	2.242.034,87
E. Rechnungsabgrenzungsposten (PRA)						0,00	0,00	0,00	0,00	0,00	2.159.870,92
Bilanzsumme (Passivseite)						616.717,34	5.119.910,73	8.922.415,76	17.552.935,35	23.947.892,67	6.401.246,21

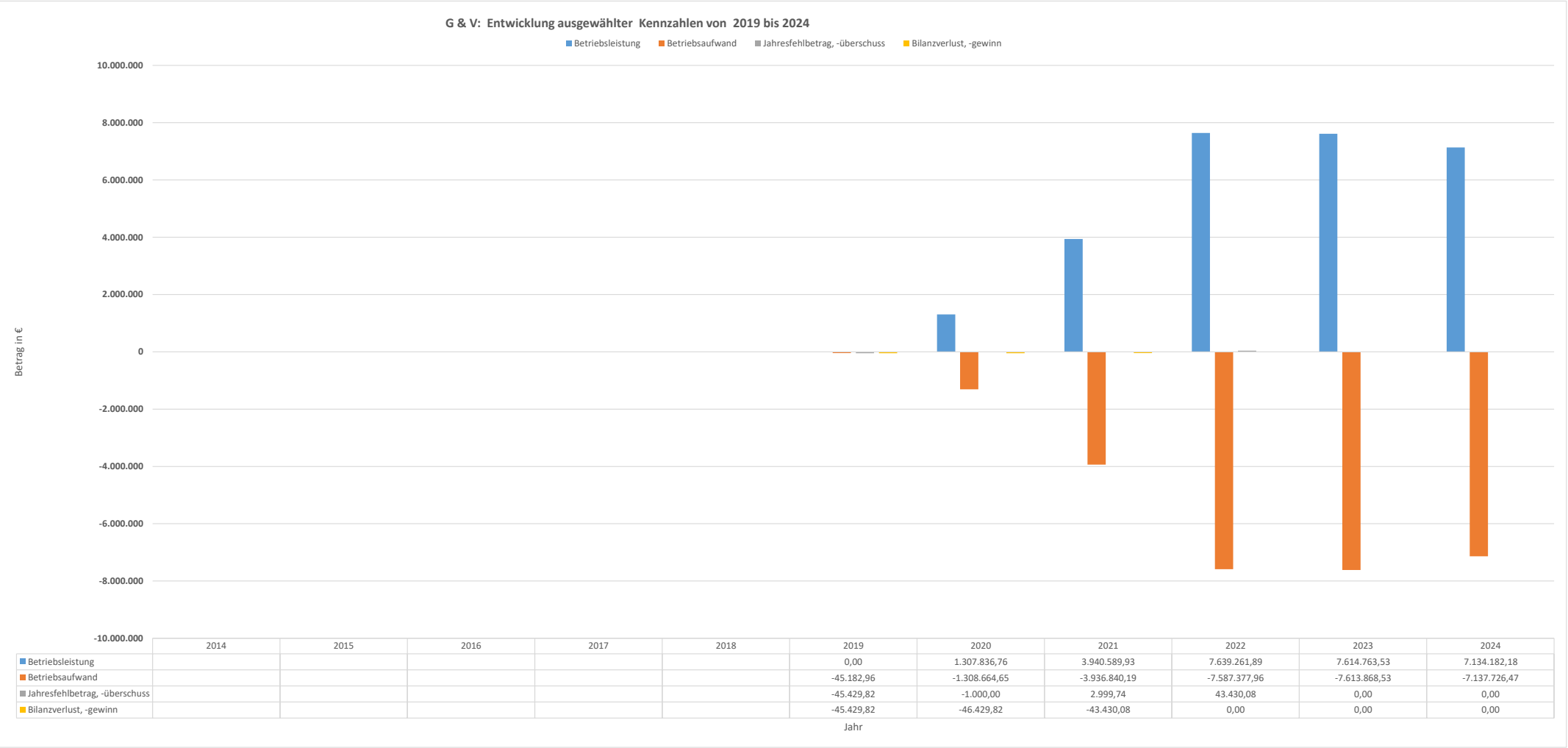
9. Salzburger Regionalstadtbahn Projektgesellschaft mbH (der Gesellschaftsvertrag datiert vom 24.4.2019, die Eintragung der neu gegründeten Firma im Firmenbuch erfolgte am 16.5.2019)



9. Salzburger Regionalstadtbahn Projektgesellschaft mbH (der Gesellschaftsvertrag datiert vom 24.4.2019, die Eintragung der neu gegründeten Firma im Firmenbuch erfolgte am 16.5.2019)

Gewinn- und Verlustrechnung	2014	2015	2016	2017	2018	2019	2020	2021	2022	2023	2024
Umsatzerlöse						0,00	1.099.874,16	3.551.884,36	7.326.639,00	7.417.514,17	15.212,04
Bestandsveränderungen						0,00	0,00	0,00	0,00	0,00	0,00
andere aktivierte Eigenleistungen						0,00	0,00	0,00	0,00	0,00	0,00
sonstige betriebliche Erträge						0,00	207.962,60	388.705,57	312.622,89	197.249,36	7.118.970,14
Betriebsleistung						0,00	1.307.836,76	3.940.589,93	7.639.261,89	7.614.763,53	7.134.182,18
Materialaufwand und Aufwendungen für sonstige bezogene Herstellungsleistungen						-32.753,60	-708.474,24	-2.873.154,64	-6.042.670,89	-5.682.162,91	-4.594.752,29
Personalaufwand						0,00	-427.354,12	-645.637,34	-842.207,80	-1.052.127,75	-1.175.081,43
Abschreibungen						0,00	-9.513,44	-31.464,64	-59.861,48	-57.487,55	-70.537,66
sonstige betriebliche Aufwendungen						-12.429,36	-163.322,85	-386.583,57	-642.637,79	-822.090,32	-1.297.355,09
Betriebsaufwand						-45.182,96	-1.308.664,65	-3.936.840,19	-7.587.377,96	-7.613.868,53	-7.137.726,47
Betriebsergebnis						-45.182,96	-827,89	3.749,74	51.883,93	895,00	-3.544,29
Finanzergebnis						3,14	77,89	0,00	0,00	0,00	4.044,29
Ergebnis vor Steuern (ehemals EGT)						-45.179,82	-750,00	3.749,74	51.883,93	895,00	500,00
Steuern vom Einkommen und Ertrag						-250,00	-250,00	-750,00	-8.453,85	-895,00	-500,00
Ergebnis nach Steuern						-45.429,82	-1.000,00	2.999,74	43.430,08	0,00	0,00
Jahresfehlbetrag, -überschuss						-45.429,82	-1.000,00	2.999,74	43.430,08	0,00	0,00
Auflösung von Kapitalrücklagen						0,00	0,00	0,00	0,00	0,00	0,00
Auflösung von Gewinnrücklagen						0,00	0,00	0,00	0,00	0,00	0,00
Zuweisung zu Gewinnrücklagen						0,00	0,00	0,00	0,00	0,00	0,00
<u>Zwischensumme Rücklagenbewegung</u>						<u>0,00</u>	<u>0,00</u>	<u>0,00</u>	<u>0,00</u>	<u>0,00</u>	<u>0,00</u>
Verlust-, Gewinnvortrag aus Vorjahr							-45.429,82	-46.429,82	-43.430,08	0,00	0,00
Bilanzverlust, -gewinn						-45.429,82	-46.429,82	-43.430,08	0,00	0,00	0,00
Kontrollzahl "Bilanzverlust, -gewinn" lt. Bilanz						-45.429,82	-46.429,82	-43.430,08	0,00	0,00	0,00
"Kontroll-Null"						0,00	0,00	0,00	0,00	0,00	0,00

9. Salzburger Regionalstadtbahn Projektgesellschaft mbH (der Gesellschaftsvertrag datiert vom 24.4.2019, die Eintragung der neu gegründeten Firma im Firmenbuch erfolgte am 16.5.2019)



9. Salzburger Regionalstadtbahn Projektgesellschaft mbH (der Gesellschaftsvertrag datiert vom 24.4.2019, die Eintragung der neu gegründeten Firma im Firmenbuch erfolgte am 16.5.2019)

Ausgewählte Kennzahlen	2014	2015	2016	2017	2018	2019	2020	2021	2022	2023	2024
Anzahl der Mitarbeiter:											
durchschnittliche Zahl der Arbeitnehmer/innen während des Geschäftsjahres:											
Angestellte						0	8	8	11	13	15
Arbeiter						0	0	0	0	0	0
Summe						0	8	8	11	13	15

Entwicklung des Anlagevermögens:											
1. Anschaffungs- u. Herstellungskosten zum 1.1.						0,00	3.680,68	1.134.823,32	4.835.859,52	11.527.744,75	19.661.863,23
Zugänge						3.680,68	1.134.772,20	3.704.177,30	6.700.322,09	8.141.894,21	4.929.291,62
Abgänge						0,00	-3.629,56	-3.141,10	-8.436,86	-7.775,73	-23.735.971,88
Umbuchungen						0,00	0,00	0,00	0,00	0,00	0,00
2. Anschaffungs- u. Herstellungskosten zum 31.12.						3.680,68	1.134.823,32	4.835.859,52	11.527.744,75	19.661.863,23	855.182,97
kumulierte Abschreibungen zum 31.12.						0,00	-5.577,99	-33.901,53	-85.721,98	-135.986,65	-804.726,85
3. Buchwerte zum 1.1.						0,00	3.680,68	1.129.245,33	4.801.957,99	11.442.022,77	19.525.876,58
Erhöhung/Verminderung Buchwerte lfd. Jahr						3.680,68	1.125.564,65	3.672.712,66	6.640.064,78	8.083.853,81	-19.475.420,46
4. Buchwerte zum 31.12.						3.680,68	1.129.245,33	4.801.957,99	11.442.022,77	19.525.876,58	50.456,12
Kontrollzahl: "Anlagevermögen" lt. Bilanz						3.680,68	1.129.245,33	4.801.957,99	11.442.022,77	19.525.876,58	50.456,12
"Kontroll-Null"						0,00	0,00	0,00	0,00	0,00	0,00

10. Salzburg AG für Energie, Verkehr und Telekommunikation (hier: Einzelabschluss)

Bilanz	2014	2015	2016	2017	2018	2019	2020	2021	2022	2023	2024
Aktivseite											
A. Anlagevermögen											
I. Immaterielle Vermögensgegenstände	3.443.158,63	2.073.455,35	1.166.682,10	1.765.189,11	2.366.545,44	9.459.577,41	9.433.633,87	9.766.291,26	11.577.044,17	13.782.762,42	15.771.417,18
II. Sachanlagen	1.084.253.132,32	1.114.276.307,53	1.189.841.922,06	1.190.642.156,96	1.203.056.945,75	1.219.541.518,14	1.231.463.699,98	1.280.774.087,71	1.404.697.780,65	1.375.587.632,15	1.491.334.446,41
III. Finanzanlagen	151.041.193,18	168.222.201,59	157.716.188,25	150.325.717,55	148.512.692,86	150.954.413,28	155.942.431,77	173.498.166,43	188.307.876,23	267.297.844,58	253.718.476,79
Anlagevermögen	1.238.737.484,13	1.284.571.964,47	1.348.724.792,41	1.342.733.063,62	1.353.936.184,05	1.379.955.508,83	1.396.839.765,62	1.464.038.545,40	1.604.582.701,05	1.656.668.239,15	1.760.824.340,38
B. Umlaufvermögen											
I. Vorräte	67.140.846,08	25.568.028,98	33.541.721,69	31.910.934,91	29.438.242,55	38.990.957,04	30.615.485,00	32.891.100,37	178.844.962,63	116.238.792,35	89.110.324,33
II. Forderungen u. sonstige Vermögensgegenstände	61.557.084,90	75.094.479,90	73.019.023,17	77.607.948,13	94.264.543,78	95.155.421,26	102.256.434,01	232.661.903,71	336.470.852,26	325.234.611,11	303.632.153,05
III. Wertpapiere und Anteile	0,00	0,00	0,00	0,00	0,00	0,00	0,00	0,00	0,00	0,00	0,00
IV. Kassenbestand, Guthaben bei Kreditinstituten	23.571.432,64	681.447,96	3.046.776,85	11.614.123,25	5.153.100,47	5.634.458,45	5.974.949,08	2.138.389,56	2.160.416,89	79.083.971,16	125.641.262,48
Umlaufvermögen	152.269.363,62	101.343.956,84	109.607.521,71	121.133.006,29	128.855.886,80	139.780.836,75	138.846.868,09	267.691.393,64	517.476.231,78	520.557.374,62	518.383.739,86
C. Rechnungsabgrenzungsposten (ARA)	3.085.915,98	3.474.457,88	1.369.860,52	1.347.237,21	1.290.975,84	3.080.435,23	2.214.788,15	3.145.017,77	5.969.899,66	1.462.277,16	1.441.203,88
D. Aktive latente Steuern (ALS)	0,00	0,00	29.125.723,02	31.188.656,13	32.063.632,24	39.667.874,08	39.543.135,77	32.757.192,45	17.424.529,99	6.790.303,41	0,00
Bilanzsumme (Aktivseite)	1.394.092.763,73	1.389.390.379,19	1.488.827.897,66	1.496.401.963,25	1.516.146.678,93	1.562.484.654,89	1.577.444.557,63	1.767.632.149,26	2.145.453.362,48	2.185.478.194,34	2.280.649.284,12
Passivseite											
A. Eigenkapital											
I. Grundkapital	45.000.000,00	45.000.000,00	45.000.000,00	45.000.000,00	45.000.000,00	45.000.000,00	45.000.000,00	45.000.000,00	45.000.000,00	45.000.000,00	45.000.000,00
II. Kapitalrücklagen	9.861.087,56	9.861.087,56	9.861.087,56	9.861.087,56	9.861.087,56	9.861.087,56	9.861.087,56	9.861.087,56	9.861.087,56	9.861.087,56	9.861.087,56
III. Gewinnrücklagen	328.079.958,62	374.172.919,81	432.589.492,36	448.893.168,76	460.738.003,57	478.001.407,00	495.166.113,97	515.354.018,17	515.983.572,45	564.309.283,79	611.097.471,55
IV. Bilanzgewinn	26.740.800,00	27.209.700,00	17.693.200,00	24.455.600,00	27.638.000,00	25.895.200,00	25.747.200,00	30.282.000,00	339.100,00	25.839.000,00	66.000.000,00
Eigenkapital	409.681.846,18	456.243.707,37	505.143.779,92	528.209.856,32	543.237.091,13	558.757.694,56	575.774.401,53	600.497.105,73	571.183.760,01	645.009.371,35	731.958.559,11
B. Unversteuerte Rücklagen	48.861.463,96	0,00	0,00	0,00	0,00	0,00	0,00	0,00	0,00	0,00	0,00
C. Investitionszuschüsse	132.226.060,93	131.277.627,94	134.844.448,82	130.419.690,84	127.236.290,41	122.446.259,13	116.895.525,11	109.692.905,15	121.155.307,45	46.306.685,00	44.599.167,00
D. Baukostenzuschüsse	172.451.036,56	176.479.689,32	179.264.273,66	182.987.386,98	185.432.814,82	185.446.876,06	186.241.772,89	187.570.817,37	189.362.748,49	197.299.281,73	204.576.671,24
E. Rückstellungen	328.456.104,91	340.602.664,99	331.742.884,84	343.253.162,76	352.202.529,55	364.662.483,44	377.914.567,68	383.561.905,98	437.349.878,09	412.769.606,95	404.381.221,43
F. Verbindlichkeiten	299.779.417,72	282.173.822,65	285.749.056,46	262.483.152,38	261.973.052,99	286.968.057,43	278.919.950,38	445.175.331,02	788.713.024,27	848.548.150,05	863.166.775,42
G. Rechnungsabgrenzungsposten (PRA)	2.636.833,47	2.612.866,92	52.083.453,96	49.048.713,97	46.064.900,03	44.203.284,27	41.698.340,04	41.134.084,01	37.688.644,17	35.545.099,26	31.966.889,92
Bilanzsumme (Passivseite)	1.394.092.763,73	1.389.390.379,19	1.488.827.897,66	1.496.401.963,25	1.516.146.678,93	1.562.484.654,89	1.577.444.557,63	1.767.632.149,26	2.145.453.362,48	2.185.478.194,34	2.280.649.284,12
Unter dem Bilanzstrich:											
Haftungsverhältnisse	35.105.615,01	21.775.216,36	17.514.989,68	17.791.965,96	25.683.592,30	27.863.068,64	24.358.152,09	36.344.865,56	59.688.278,93	59.981.585,21	35.626.535,28

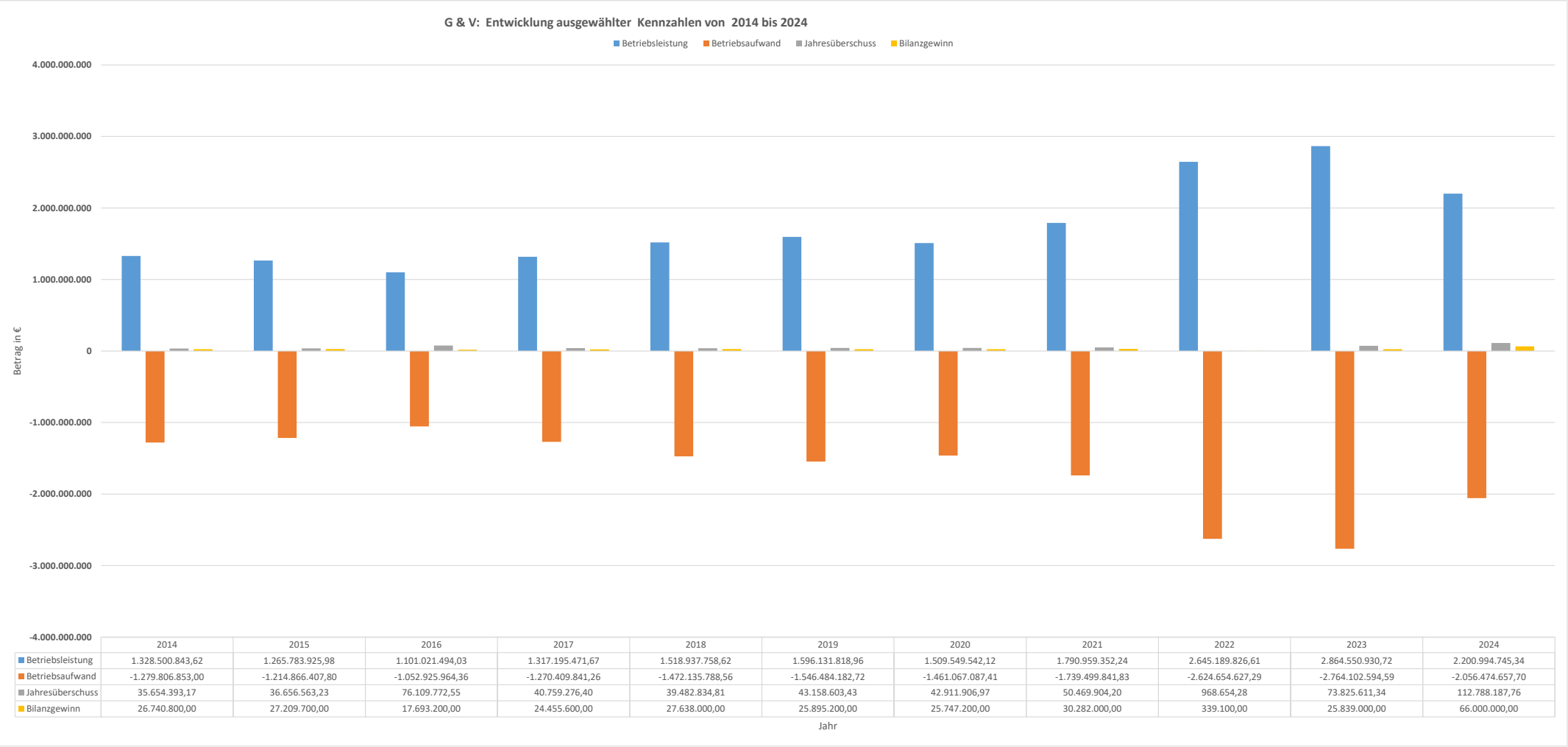
10. Salzburg AG für Energie, Verkehr und Telekommunikation (hier: Einzelabschluss)



10. Salzburg AG für Energie, Verkehr und Telekommunikation (hier: Einzelabschluss)

Gewinn- und Verlustrechnung	2014	2015	2016	2017	2018	2019	2020	2021	2022	2023	2024
Umsatzerlöse	1.284.206.305,46	1.222.306.992,90	1.060.347.659,66	1.271.771.383,89	1.471.146.614,09	1.536.138.331,68	1.450.441.996,51	1.721.261.181,19	2.558.446.319,85	2.822.785.912,04	2.141.934.387,58
Bestandsveränderungen an noch nicht abrechenbaren Leistungen	317.449,98	539.167,56	0,00	0,00	0,00	0,00	485.085,72	393.559,17	3.648.419,09	-749.035,44	-48.553,74
andere aktivierte Eigenleistungen	14.422.990,39	16.006.138,91	18.826.250,42	17.798.340,56	18.445.295,89	21.429.719,37	23.862.584,10	32.777.029,31	32.623.471,49	30.026.458,78	31.367.722,56
sonstige betriebliche Erträge	29.554.097,79	26.931.626,61	21.847.583,95	27.625.747,22	29.345.848,64	38.563.767,91	34.759.875,79	36.527.582,57	50.471.616,18	12.487.595,34	27.741.188,94
Betriebsleistung	1.328.500.843,62	1.265.783.925,98	1.101.021.494,03	1.317.195.471,67	1.518.937.758,62	1.596.131.818,96	1.509.549.542,12	1.790.959.352,24	2.645.189.826,61	2.864.550.930,72	2.200.994.745,34
Materialaufwand und Aufwendungen für sonstige bezogene Herstellungsleistungen	-979.439.078,72	-907.235.194,54	-736.907.175,91	-953.029.501,59	-1.138.843.786,86	-1.197.814.563,30	-1.102.937.365,08	-1.372.124.904,26	-2.190.590.707,77	-2.316.711.263,34	-1.604.264.703,62
Personalaufwand	-169.255.745,70	-176.909.784,73	-180.907.487,41	-186.456.719,94	-195.914.035,22	-210.389.461,69	-204.605.146,33	-213.674.840,98	-241.425.177,99	-237.563.520,81	-223.353.516,01
Abschreibungen	-87.759.890,46	-95.587.969,66	-98.214.019,92	-91.311.642,87	-99.149.561,00	-97.935.892,30	-106.088.021,72	-109.379.126,63	-114.930.715,25	-109.517.010,70	-118.445.129,29
Auflösung von Investitionszuschüssen	10.367.727,33	11.307.025,08	10.713.835,47	11.083.084,06	10.565.878,82	10.523.776,55	10.638.574,83	10.294.526,54	9.467.004,38	3.771.564,33	3.813.462,48
sonstige betriebliche Aufwendungen	-53.719.865,45	-46.440.483,95	-47.611.116,59	-50.695.060,92	-48.794.284,30	-50.868.041,98	-58.075.129,11	-54.615.496,50	-87.175.030,66	-104.082.364,07	-114.224.771,26
Betriebsaufwand	-1.279.806.853,00	-1.214.866.407,80	-1.052.925.964,36	-1.270.409.841,26	-1.472.135.788,56	-1.546.484.182,72	-1.461.067.087,41	-1.739.499.841,83	-2.624.654.627,29	-2.764.102.594,59	-2.056.474.657,70
Betriebsergebnis	48.693.990,62	50.917.518,18	48.095.529,67	46.785.630,41	46.801.970,06	49.647.636,24	48.482.454,71	51.459.510,41	20.535.199,32	100.448.336,13	144.520.087,64
Finanzergebnis	-6.542.816,92	-8.654.136,84	-4.915.222,84	-715.535,78	-76.328,48	609.938,41	2.681.013,60	8.661.345,56	-3.700.303,22	-8.853.346,66	-22.719.621,90
Ergebnis vor Steuern (ehemals EGT)	42.151.173,70	42.263.381,34	43.180.306,83	46.070.094,63	46.725.641,58	50.257.574,65	51.163.468,31	60.120.855,97	16.834.896,10	91.594.989,47	121.800.465,74
Steuern vom Einkommen und Ertrag	-6.496.780,53	-5.606.818,11	32.929.465,72	-5.310.818,23	-7.242.806,77	-7.098.971,22	-8.251.561,34	-9.650.951,77	-15.866.241,82	-17.769.378,13	-9.012.277,98
Ergebnis nach Steuern	35.654.393,17	36.656.563,23	76.109.772,55	40.759.276,40	39.482.834,81	43.158.603,43	42.911.906,97	50.469.904,20	968.654,28	73.825.611,34	112.788.187,76
Jahresüberschuss	35.654.393,17	36.656.563,23	76.109.772,55	40.759.276,40	39.482.834,81	43.158.603,43	42.911.906,97	50.469.904,20	968.654,28	73.825.611,34	112.788.187,76
Auflösung unverteuerter Rücklagen	4.800.123,24	0,00	0,00	0,00	0,00	0,00	0,00	0,00	0,00	0,00	0,00
Auflösung von Kapitalrücklagen	0,00	0,00	0,00	0,00	0,00	0,00	0,00	0,00	0,00	0,00	0,00
Auflösung von Gewinnrücklagen	0,00	1.131.065,26	0,00	0,00	0,00	0,00	0,00	0,00	0,00	0,00	0,00
Zuweisung zu unverteuerten Rücklagen	-48.507,47	0,00	0,00	0,00	0,00	0,00	0,00	0,00	0,00	0,00	0,00
Zuweisung zu Gewinnrücklagen	-13.665.208,94	-10.577.928,49	-58.416.572,55	-16.303.676,40	-11.844.834,81	-17.263.403,43	-17.164.706,97	-20.187.904,20	-629.554,28	-47.986.611,34	-46.788.187,76
Zwischensumme Rücklagenbewegung	-8.913.593,17	-9.446.863,23	-58.416.572,55	-16.303.676,40	-11.844.834,81	-17.263.403,43	-17.164.706,97	-20.187.904,20	-629.554,28	-47.986.611,34	-46.788.187,76
Gewinnvortrag aus Vorjahr	22.560.400,00	26.740.800,00	27.209.700,00	17.693.200,00	24.455.600,00	27.638.000,00	25.895.200,00	25.747.200,00	30.282.000,00	339.100,00	25.839.000,00
Zuweisung zu Gewinnrücklagen	-3.886.400,00	0,00	0,00	0,00	0,00	0,00	0,00	0,00	0,00	-339.100,00	0,00
Ausschüttung an die Aktionäre	-18.674.000,00	-26.740.800,00	-27.209.700,00	-17.693.200,00	-24.455.600,00	-27.638.000,00	-25.895.200,00	-25.747.200,00	-30.282.000,00	0,00	-25.839.000,00
Bilanzgewinn	26.740.800,00	27.209.700,00	17.693.200,00	24.455.600,00	27.638.000,00	25.895.200,00	25.747.200,00	30.282.000,00	339.100,00	25.839.000,00	66.000.000,00
Kontrollzahl "Bilanzgewinn" lt. Bilanz	26.740.800,00	27.209.700,00	17.693.200,00	24.455.600,00	27.638.000,00	25.895.200,00	25.747.200,00	30.282.000,00	339.100,00	25.839.000,00	66.000.000,00
"Kontroll-Null"	0,00	0,00	0,00	0,00	0,00	0,00	0,00	0,00	0,00	0,00	0,00

10. Salzburg AG für Energie, Verkehr und Telekommunikation (hier: Einzelabschluss)



10. Salzburg AG für Energie, Verkehr und Telekommunikation (hier: Einzelabschluss)

Ausgewählte Kennzahlen

	2014	2015	2016	2017	2018	2019	2020	2021	2022	2023	2024
Anzahl der Mitarbeiter:											
durchschnittliche Anzahl der Beschäftigten (auf Basis Vollzeitkräfte, bis JA 2020 ohne Ferialpraktikanten, ab JA 2021 mit Ferialpraktikanten) während des Geschäftsjahres:											
Angestellte	1.869	1.899	1.955	1.939	1.947	2.024	2.093	2.175	2.217	2.299	1.793
Arbeiter	131	123	115	107	99	95	92	87	78	70	13
Summe	2.000	2.022	2.070	2.046	2.046	2.119	2.185	2.262	2.295	2.369	1.806
davon Lehrlinge	61	57	57	55	56	58	63	64	64	62	48
Entwicklung des Anlagevermögens:											
1. Anschaffungs- u. Herstellungskosten zum 1.1.	3.663.701.565,32	3.741.606.207,98	3.857.101.975,54	3.955.787.492,39	4.023.093.141,43	3.960.862.619,63	4.047.851.442,63	4.144.724.078,88	4.307.169.333,86	4.546.527.540,13	4.441.450.663,37
Zugänge aus Verschmelzung		21.904.582,92	0,00	0,00	0,00	0,00	0,00	0,00			
Veränderung aufgrund der Abspaltung "Betrieb ÖPNV":											
Zugang Übertragung 2023										41.305.980,82	
Abgang Übertragung 2023										-391.380.342,20	
Stand 1.1.2023 nach Abspaltung										4.196.453.178,75	
Zugänge	92.019.602,42	115.675.820,34	145.709.544,60	97.757.900,57	111.240.643,99	131.872.271,48	128.952.988,66	185.672.376,17	269.454.802,78	266.719.086,99	259.244.020,28
Abgänge	-14.114.959,76	-42.965.659,35	-42.955.156,54	-30.452.251,53	-178.031.165,79	-44.883.448,48	-31.788.071,66	-23.227.121,19	-25.808.898,23	-23.857.959,90	-48.696.034,03
Übertragung Anlagevermögen an verbundene Unternehmen		0,00	0,00	0,00	0,00	0,00	0,00	0,00	-4.287.698,28		
Umbuchungen		20.881.023,65	-4.068.871,21	0,00	4.560.000,00	0,00	-292.280,75	0,00		2.136.357,53	0,00
2. Anschaffungs- u. Herstellungskosten zum 31.12.	3.741.606.207,98	3.857.101.975,54	3.955.787.492,39	4.023.093.141,43	3.960.862.619,63	4.047.851.442,63	4.144.724.078,88	4.307.169.333,86	4.546.527.540,13	4.441.450.663,37	4.651.998.649,62
kumulierte Abschreibungen 1.1.2023										-2.941.944.839,08	
- kumulierte Abschreibungen iZm Abgang Übertragung 2023										251.129.895,39	
kumulierte Abschreibungen 1.1.2023 nach Abspaltung										-2.690.814.943,69	
kumulierte Abschreibungen zum 31.12.	-2.502.868.723,85	-2.572.530.011,07	-2.607.062.699,98	-2.680.360.077,81	-2.606.926.435,58	-2.667.895.933,80	-2.747.884.313,26	-2.843.130.788,46	-2.941.944.839,08	-2.784.782.424,22	-2.891.174.309,24
3. Buchwerte zum 1.1.	1.241.528.085,05	1.238.737.484,13	1.284.571.964,47	1.348.724.792,41	1.342.733.063,62	1.353.936.184,05	1.379.955.508,83	1.396.839.765,62	1.464.038.545,40	1.604.582.701,05	1.656.668.239,15
- Buchwertübertragung Anlagevermögen an Salzburg Linien Verkehrsbetriebe GmbH										-140.250.446,81	
Erhöhung/Verminderung Buchwerte lfd. Jahr	-2.790.600,92	45.834.480,34	64.152.827,94	-5.991.728,79	11.203.120,43	26.019.324,78	16.884.256,79	67.198.779,78	140.544.155,65	192.335.984,91	104.156.101,23
4. Buchwerte zum 31.12.	1.238.737.484,13	1.284.571.964,47	1.348.724.792,41	1.342.733.063,62	1.353.936.184,05	1.379.955.508,83	1.396.839.765,62	1.464.038.545,40	1.604.582.701,05	1.656.668.239,15	1.760.824.340,38
Kontrollzahl: "Anlagevermögen" lt. Bilanz	1.238.737.484,13	1.284.571.964,47	1.348.724.792,41	1.342.733.063,62	1.353.936.184,05	1.379.955.508,83	1.396.839.765,62	1.464.038.545,40	1.604.582.701,05	1.656.668.239,15	1.760.824.340,38
"Kontroll-Null"	0,00	0,00	0,00	0,00	0,00	0,00	0,00	0,00	0,00	0,00	0,00

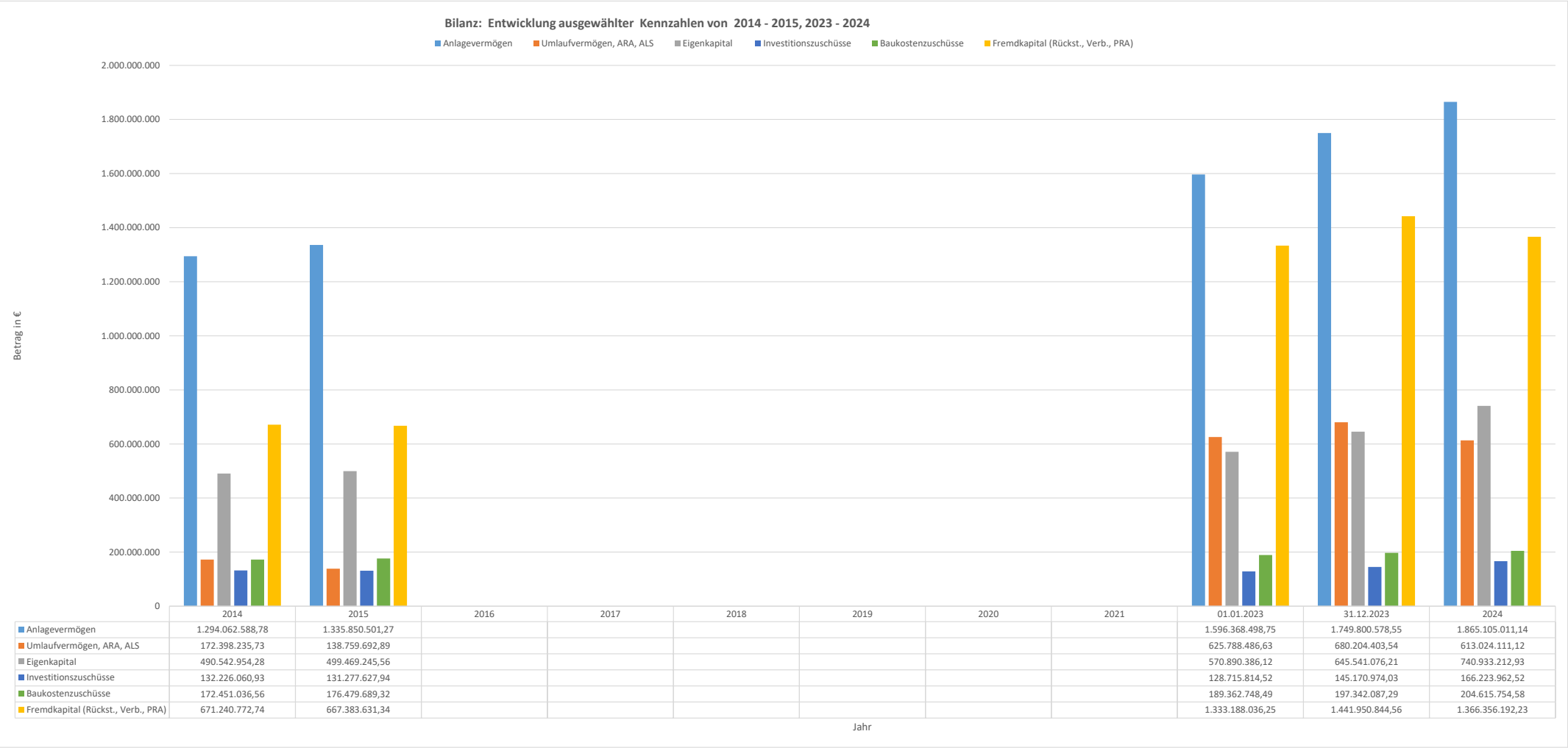
10. Salzburg AG für Energie, Verkehr und Telekommunikation

Ausgewählte Kennzahlen		2014	2015	2016	2017	2018	2019	2020	2021	2022	2023	2024
Energie:												
Strom (in GWh):												
Eigenaufbringung		1.644,6	1.506,8	1.697,2	1.762,9	1.661,7	1.772,3	1.848,7	1.707,0	1.642,1	1.693,0	1.819,4
Fremdbezug		13.036,9	13.125,3	12.014,1	17.638,9	17.315,3	15.946,5	14.465,5	12.592,2	12.616,8	10.396,2	10.095,2
Strom Gesamtaufbringung (in GWh)		14.681,5	14.632,1	13.711,3	19.401,8	18.977,0	17.718,8	16.314,2	14.299,2	14.258,9	12.089,2	11.914,6
Gas Gesamtaufbringung (in GWh)		12.018,1	12.063,5	11.110,8	16.984,6	20.741,1	18.935,3	26.140,7	28.314,8	18.838,0	15.138,4	11.720,8
Netze:												
Strom (in GWh) Netzaufgabe an Endkunden (im Rahmen der Salzburg Netz GmbH *)												
		3.465,4	3.531,0	3.637,5	3.669,9	3.644,8	3.695,0	3.540,9	3.625,8	3.581,9	3.409,7	3.439,5
Gas (in GWh) Netzaufgabe an Endkunden (im Rahmen der Salzburg Netz GmbH *)												
		2.657,5	2.867,4	3.191,2	3.290,9	3.017,8	3.133,9	3.047,4	3.381,8	2.851,1	2.763,1	2.694,0
Fernwärme (in GWh) Gesamtaufbringung												
		867,2	921,9	930,0	955,1	891,3	920,0	899,3	975,5	891,5	878,1	874,4
Wasser (in Mio. m³) Gesamtaufbringung												
		11,3	11,6	11,6	11,8	12,0	11,7	11,4	11,3	11,6	11,7	11,9
Anmerkung *): die Zahlen für das Jahr 2024 wurden dem Konzernabschluss 2024 entnommen, da sie im Einzelabschluss 2024 nicht mehr enthalten sind. Die Zahlen für 2024 werden jedoch in dieser Übersicht dargestellt, damit ein Vergleich mit früheren Jahren möglich ist.												
Telekom (Kunden):												
Kabelfernsehen												
		131.031	134.769	136.899	130.127	132.217	134.678	135.944	137.943	137.642	137.008	136.675
Internet												
		71.006	75.886	82.079	87.231	92.987	100.778	107.053	113.665	118.527	122.878	127.201
Telefonie												
		23.139	23.744	24.359	24.682	24.961	25.311	25.174	24.838	24.275	23.388	22.316
Verkehr:												
Beförderte Personen (in Mio.) inkl. Pinzgauer Lokalbahn; lt. JA 2023: im Rahmen der Salzburg Linien Verkehrsbetriebe GmbH												
		49,1	50,0	50,6	52,0	51,5	49,0	33,7	28,1	34,1	38,8	siehe Anmerkung unten*)
Touristische Bahnen (in Mio.): Festungsbahn und Mönchsbergaufzug (neue Angabe ab JA 2019/Lagebericht)												
						2,8	2,9	0,9	0,9	2,0	2,7	2,9
Anmerkung *): ab dem Jahresabschluss 2024 wird diese Kennzahl nicht mehr im Jahresabschluss der Salzburg AG angeführt. Daher wurde diese Kennzahl nunmehr von der Salzburg Linien Verkehrsbetriebe GmbH angefragt, wobei von der SLV darauf hingewiesen wurde, dass 2024 die Methodik der Fahrgastzahlermittlung auf das System der Salzburger Verkehrsverbund GmbH umgestellt wurde.												
Ab JA 2024: Bestandteile der Kennzahl "Beförderte Personen" zuzüglich Angaben über den Autobus werden von der Salzburg Linien Verkehrsbetriebe GmbH geliefert:												
Obus: Fahrgäste												32.042.307
Salzburger Lokalbahn: Fahrgäste												3.117.795
Autobus: Fahrgäste												8.336.347
Pinzgauer Lokalbahn: Fahrgäste												722.532
Summe Fahrgäste												44.218.981

10. Salzburg AG für Energie, Verkehr und Telekommunikation (hier: Konzernabschluss)

Bilanz	2014	2015	2016	2017	2018	2019	2020	2021	01.01.2023	31.12.2023	2024
Aktivseite											
A. Anlagevermögen											
I. Immaterielle Vermögensgegenstände	3.983.444,72	2.505.684,37						11.595.536,67	14.468.852,46	16.239.081,99	
II. Sachanlagen	1.135.180.542,34	1.162.490.206,77						1.432.668.032,82	1.573.345.740,32	1.703.204.437,29	
III. Finanzanlagen	154.898.601,72	170.854.610,13						152.104.929,26	161.985.985,77	145.661.491,86	
Anlagevermögen	1.294.062.588,78	1.335.850.501,27						1.596.368.498,75	1.749.800.578,55	1.865.105.011,14	
B. Umlaufvermögen											
I. Vorräte	67.140.846,08	25.568.028,98						179.350.407,20	122.325.893,69	95.700.520,78	
II. Forderungen u. sonstige Vermögensgegenstände	74.793.628,57	103.984.255,12						407.309.897,96	459.311.836,95	373.995.917,64	
III. Wertpapiere und Anteile	0,00	0,00						0,00	0,00	0,00	
IV. Kassenbestand, Guthaben bei Kreditinstituten	27.377.845,10	5.585.209,63						15.187.974,57	85.592.899,35	138.037.245,81	
Umlaufvermögen	169.312.319,75	135.137.493,73						601.848.279,73	667.230.629,99	607.733.684,23	
C. Rechnungsabgrenzungsposten (ARA)	3.085.915,98	3.622.199,16						6.102.699,66	1.604.389,77	3.060.699,44	
D. Aktive latente Steuern (ALS)	0,00	0,00						17.837.507,24	11.369.383,78	2.229.727,45	
Bilanzsumme (Aktivseite)	1.466.460.824,51	1.474.610.194,16						2.222.156.985,38	2.430.004.982,09	2.478.129.122,26	
Passivseite											
A. Eigenkapital											
I. Grundkapital	45.000.000,00	45.000.000,00						45.000.000,00	45.000.000,00	45.000.000,00	
II. Kapitalrücklagen	9.861.087,56	9.861.087,56						9.861.087,56	9.861.087,56	9.861.087,56	
III. Gewinnrücklagen	408.941.066,72	417.398.458,00						516.154.662,04	564.840.988,65	620.072.125,37	
IV. Bilanzgewinn, -verlust	26.740.800,00	27.209.700,00						-125.363,48	25.839.000,00	66.000.000,00	
Eigenkapital	490.542.954,28	499.469.245,56						570.890.386,12	645.541.076,21	740.933.212,93	
B. Unversteuerte Rücklagen	0,00	0,00									
C. Investitionszuschüsse	132.226.060,93	131.277.627,94						128.715.814,52	145.170.974,03	166.223.962,52	
D. Baukostenzuschüsse	172.451.036,56	176.479.689,32						189.362.748,49	197.342.087,29	204.615.754,58	
E. Rückstellungen	358.388.737,01	357.441.895,62						455.128.118,23	460.912.148,22	440.099.681,13	
F. Verbindlichkeiten	310.215.202,26	307.290.387,10						840.371.273,85	944.226.244,53	893.335.454,22	
G. Rechnungsabgrenzungsposten (PRA)	2.636.833,47	2.651.348,62						37.688.644,17	36.812.451,81	32.921.056,88	
Bilanzsumme (Passivseite)	1.466.460.824,51	1.474.610.194,16						2.222.156.985,38	2.430.004.982,09	2.478.129.122,26	
Unter dem Bilanzstrich:											
Haftungsverhältnisse	35.105.615,01	21.775.216,36						59.688.278,93	52.570.585,21 lt. Vorj.zahl 2023 im JA 2024 + ergänzender Information	34.215.535,28	

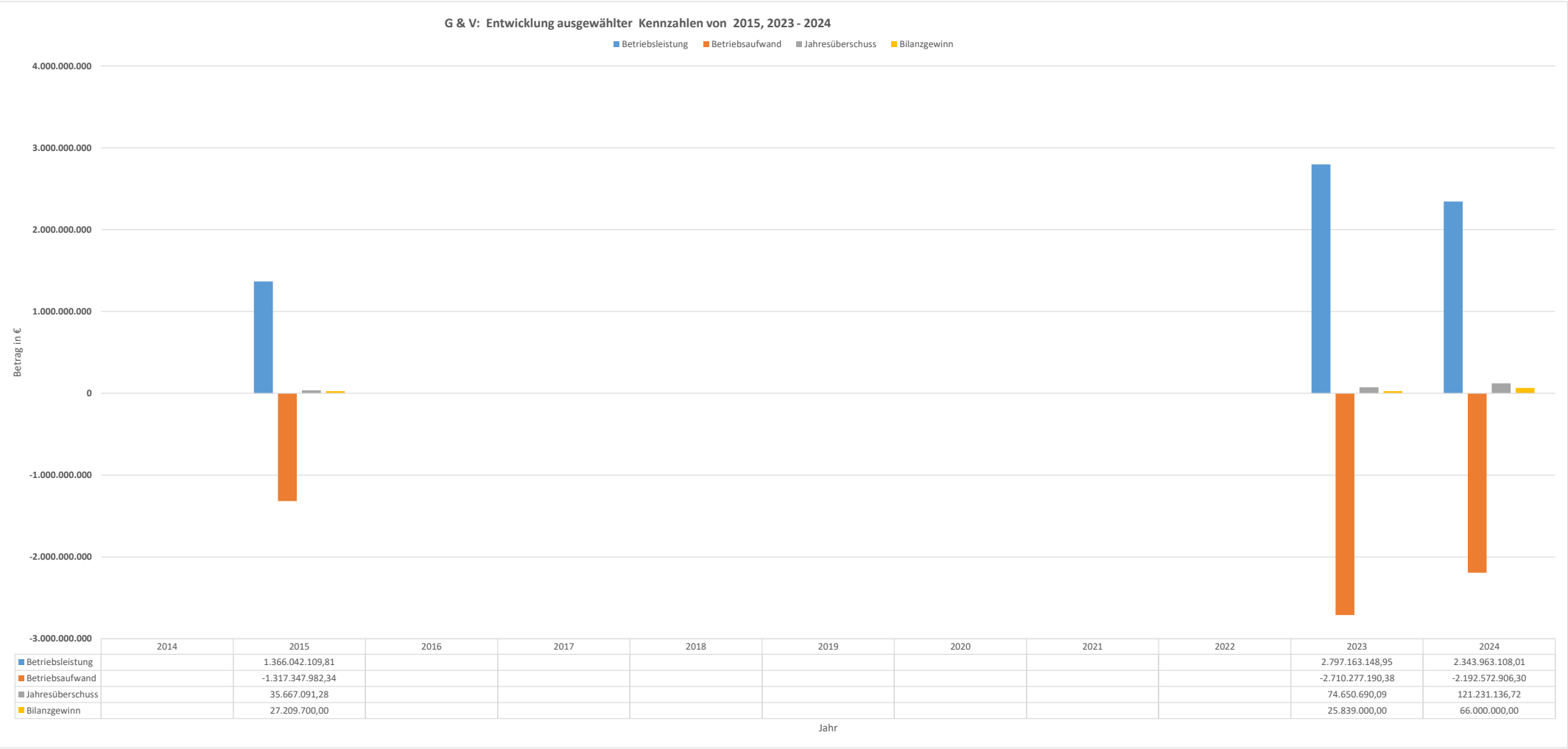
10. Salzburg AG für Energie, Verkehr und Telekommunikation (hier: Konzernabschluss)



10. Salzburg AG für Energie, Verkehr und Telekommunikation (hier: Konzernabschluss)

Gewinn- und Verlustrechnung	2014	2015	2016	2017	2018	2019	2020	2021	2022	2023	2024
Umsatzerlöse		1.319.500.933,12							2.710.334.159,69	2.267.654.230,98	
Bestandsveränderungen an noch nicht abrechenbaren Leistungen		539.167,56							-749.035,44	-48.553,74	
andere aktivierte Eigenleistungen		16.006.138,91							30.921.987,01	32.360.238,30	
sonstige betriebliche Erträge		29.995.870,22							56.656.037,69	43.997.192,47	
Betriebsleistung		1.366.042.109,81							2.797.163.148,95	2.343.963.108,01	
Materialaufwand und Aufwendungen für sonstige bezogene Herstellungsleistungen		-985.557.995,29							-2.190.112.225,52	-1.685.195.839,89	
Personalaufwand		-179.610.187,24							-296.594.837,38	-289.515.153,28	
Abschreibungen		-98.411.946,70							-124.825.655,83	-135.146.912,11	
Auflösung von Investitionszuschüssen		11.307.025,08							10.247.448,41	11.505.093,08	
sonstige betriebliche Aufwendungen		-65.074.878,19							-108.991.920,06	-94.220.094,10	
Betriebsaufwand		-1.317.347.982,34							-2.710.277.190,38	-2.192.572.906,30	
Betriebsergebnis		48.694.127,47							86.885.958,57	151.390.201,71	
Finanzergebnis		-8.173.333,27							-3.887.819,31	-20.037.298,14	
Ergebnis vor Steuern (ehemals EGT)		40.520.794,20							82.998.139,26	131.352.903,57	
Steuern vom Einkommen und Ertrag		-4.853.702,92							-8.347.449,17	-10.121.766,85	
Ergebnis nach Steuern		35.667.091,28							74.650.690,09	121.231.136,72	
Jahresüberschuss		35.667.091,28							74.650.690,09	121.231.136,72	
Auflösung unverteuerter Rücklagen		0,00							0,00	0,00	
Auflösung von Kapitalrücklagen		0,00							0,00	0,00	
Auflösung von Gewinnrücklagen		0,00							0,00	0,00	
Zuweisung zu unverteuerten Rücklagen		0,00							0,00	0,00	
Zuweisung zu Gewinnrücklagen		-8.457.391,28							-48.811.690,09	-55.231.136,72	
Zwischensumme Rücklagenbewegung		-8.457.391,28							-48.811.690,09	-55.231.136,72	
Gewinnvortrag/Verlustvortrag aus Vorjahr		26.740.800,00							-125.363,48	25.839.000,00	
Auflösung von Gewinnrücklagen		0,00							125.363,48	0,00	
Zuweisung zu Gewinnrücklagen		0,00							0,00	0,00	
Ausschüttung an die Aktionäre		-26.740.800,00							0,00	-25.839.000,00	
Bilanzgewinn		27.209.700,00							25.839.000,00	66.000.000,00	
Kontrollzahl "Bilanzgewinn" lt. Bilanz		27.209.700,00							25.839.000,00	66.000.000,00	
"Kontroll-Null"		0,00							0,00	0,00	

10. Salzburg AG für Energie, Verkehr und Telekommunikation (hier: Konzernabschluss)



10. Salzburg AG für Energie, Verkehr und Telekommunikation (hier: Konzernabschluss)

Ausgewählte Kennzahlen	2014	2015	2016	2017	2018	2019	2020	2021	2022	2023	2024
Anzahl der Mitarbeiter:											
durchschnittliche Anzahl der Beschäftigten (auf Basis Vollzeitkräfte)											
Angestellte		1.924								2.493	2.607
Arbeiter		123								68	65
Summe		2.047								2.562	2.672
davon Lehrlinge		57								62	64

Da im JA ganze Zahlen ohne
Dezimalen angegeben wurden,
kommt es bei der Summe zu einer
Rundungsdifferenz.

Entwicklung des Anlagevermögens:											
1. Anschaffungs- u. Herstellungskosten zum 1.1.		3.738.635.842,73								4.552.465.505,98	4.808.597.383,83
Zugänge aus Verschmelzung		21.904.582,92									
Zugänge		114.453.229,34							285.348.797,88		290.240.554,65
Abgänge		-42.972.339,56							-31.353.277,56		-62.025.007,92
Umbuchungen (Umbuchung von Umlaufvermögen)		20.881.023,65							2.136.357,53		0,00
2. Anschaffungs- u. Herstellungskosten zum 31.12.		3.852.902.339,08							4.808.597.383,83		5.036.812.930,56
kumulierte Abschreibungen zum 1.1.		-2.416.503.273,04							-2.956.097.007,24		
- kumulierte Abschreibungen Zugang		-100.548.564,77							-127.204.430,07		
kumulierte Abschreibungen Abgang									24.504.632,02		
kumulierte Abschreibungen zum 31.12.		-2.517.051.837,81							-3.058.796.805,29		-3.171.707.919,42
3. Buchwerte zum 1.1.		1.294.062.588,78							1.596.368.498,74		1.749.800.578,54
Erhöhung/Verminderung Buchwerte lfd. Jahr		41.787.912,49							153.432.079,80		115.304.432,60
4. Buchwerte zum 31.12.	1.294.062.588,78	1.335.850.501,27							1.749.800.578,54		1.865.105.011,14
Kontrollzahl: "Anlagevermögen" lt. Bilanz	1.294.062.588,78	1.335.850.501,27							1.749.800.578,55		1.865.105.011,14
"Kontroll-Null"*)	0,00	0,00							-0,01		0,00
Anmerkung *) ad "Kontroll-Null" 2023: 1 Cent Differenz zwischen Buchwert lt. Anlagenspiegel und Buchwert lt. Bilanz.											

Anmerkungen zum Konzernabschluss 2015:

Die Festlegung des Konsolidierungskreises erfolgte gemäß den Bestimmungen des § 247 Abs. 1 UGB.
Dementsprechend wurden - neben dem Mutterunternehmen - 2 inländische Tochterunternehmen einbezogen, bei denen der Salzburg AG für Energie, Verkehr und Telekommunikation unmittelbar die Mehrheit der Stimmrechte zustand.
Folgende Unternehmen wurden gem. § 247 ff. UGB in den Konzernabschluss einbezogen:

Name des Unternehmens	Sitz	Stammkapital in €	Anteil am Kapital in %
MyElectric Energievertriebs- und -dienstleistungs GmbH	Wien	200.000,00	100%
Salzburg Netz Netz GmbH	Salzburg	35.000,00	100%

Alle übrigen Gesellschaften inkl. der assoziierten Unternehmen, waren entsprechend den Bestimmungen der §§ 249 (2) und 263 (2) UGB von untergeordneter Bedeutung für die Darstellung der Vermögens-, Finanz- und Ertragslage und wurden mit ihren Buchwerten in die Konzernbilanz übernommen.

Anmerkungen zum Konzernabschluss 2023:

Die Festlegung des Konsolidierungskreises erfolgte gemäß den Bestimmungen des § 247 Abs. 1 UGB.

Dementsprechend sind - neben dem Mutterunternehmen - 4 inländische Tochterunternehmen einbezogen, bei denen der Salzburg AG für Energie, Verkehr und Telekommunikation unmittelbar die Mehrheit der Stimmrechte zusteht.

Folgende Unternehmen wurden gem. §§ 247 ff. UGB in den Konzernabschluss einbezogen (Vollkonsolidierung):

Name des Unternehmens	Sitz	Stammkapital in €	Anteil am Kapital in %
Salzburg Netz Netz GmbH	Salzburg	35.000,00	100%
MyElectric Energievertriebs- und -dienstleistungs GmbH	Wien	200.000,00	100%
Salzburg Linien Verkehrsbetriebe GmbH	Salzburg	35.000,00	100%
Salzburg AG Tourismus GmbH	St. Wolfgang	35.000,00	100%

Folgende Beteiligungen an assoziierten Unternehmen, an denen ein maßgeblicher Einfluss ausgeübt wird, werden nach der Equitymethode einbezogen:

Name des Unternehmens	Sitz	Stammkapital in €	Anteil am Kapital in %
Conova communications GmbH	Salzburg	36.336,41	50%
MyFlexBox Austria GmbH	Salzburg	35.000,00	49,39%
Ökovolt Solartechnik GmbH	Ostermiething	35.000,00	49%
Ökovolt GmbH Solartechnik	Türkheim, Deutschland	50.000,00	49%
Albus Salzburg Verkehrsbetriebe GmbH	Salzburg	100.000,00	49%
Holzwärme Altenmarkt GmbH	Altenmarkt	35.000,00	49%
Kraftwerk Dientenbach GmbH	Salzburg	36.000,00	33,33%

Alle übrigen Beteiligungen sind entsprechend den Bestimmungen der §§ 249 (2) und 263 (2) UGB von untergeordneter Bedeutung für die Darstellung der Vermögens-, Finanz- und Ertragslage und wurden mit ihren Buchwerten in die Konzernbilanz übernommen. Auch in Summe sind diese Unternehmen für den Konzernabschluss nicht wesentlich.

Anmerkungen zum Konzernabschluss 2024:

Die Festlegung des Konsolidierungskreises erfolgte gemäß den Bestimmungen des § 247 Abs. 1 UGB.

Dementsprechend sind - neben dem Mutterunternehmen - 4 inländische Tochterunternehmen einbezogen, bei denen der Salzburg AG für Energie, Verkehr und Telekommunikation unmittelbar die Mehrheit der Stimmrechte zusteht.

Folgende Unternehmen wurden gem. §§ 247 ff. UGB in den Konzernabschluss einbezogen (Vollkonsolidierung):

Name des Unternehmens	Sitz	Stammkapital in €	Anteil am Kapital in %
Salzburg Netz Netz GmbH	Salzburg	35.000,00	100%
MyElectric Energievertriebs- und -dienstleistungs GmbH	Wien	200.000,00	100%
Salzburg Linien Verkehrsbetriebe GmbH	Salzburg	35.000,00	100%
Salzburg AG Tourismus GmbH	St. Wolfgang	35.000,00	100%

Folgende Beteiligungen an assoziierten Unternehmen, an denen ein maßgeblicher Einfluss ausgeübt wird, werden nach der Equitymethode einbezogen:

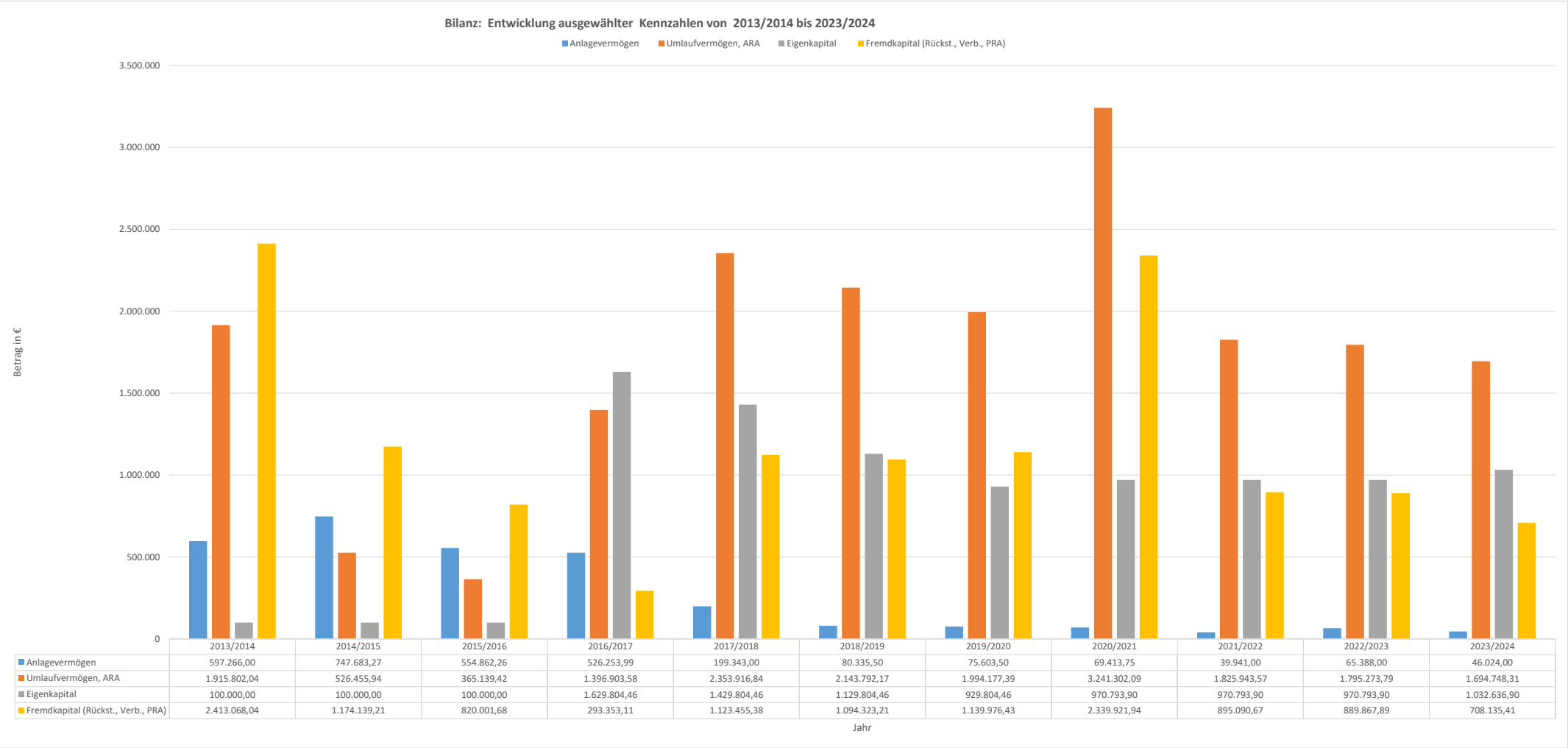
Name des Unternehmens	Sitz	Stammkapital in €	Anteil am Kapital in %
Conova communications GmbH	Salzburg	36.336,41	50%
MyFlexBox Austria GmbH	Salzburg	35.000,00	49,39%
Ökovolt Solartechnik GmbH	Ostermiething	35.000,00	49%
Ökovolt GmbH Solartechnik	Türkheim, Deutschland	50.000,00	49%
Albus Salzburg Verkehrsbetriebe GmbH	Salzburg	100.000,00	49%
Holzwärme Altenmarkt GmbH	Altenmarkt	35.000,00	49%
Kraftwerk Dientenbach GmbH	Salzburg	36.000,00	33,33%
Tauernwärme GmbH	Zell am See	36.000,00	33,33%

Alle übrigen Beteiligungen sind entsprechend den Bestimmungen der §§ 249 (2) und 263 (2) UGB von untergeordneter Bedeutung für die Darstellung der Vermögens-, Finanz- und Ertragslage und wurden mit ihren Buchwerten in die Konzernbilanz übernommen. Auch in Summe sind diese Unternehmen für den Konzernabschluss nicht wesentlich.

11. Osterfestspiele Salzburg GmbH: abweichendes Geschäftsjahr vom 1.7.20xy bis zum 30.6.des Folgejahres

Bilanz	2013/2014	2014/2015	2015/2016	2016/2017	2017/2018	2018/2019	2019/2020	2020/2021	2021/2022	2022/2023	2023/2024
Aktivseite											
A. Anlagevermögen											
I. Immaterielle Vermögensgegenstände	666,00	40.733,00	28.987,00	10.972,00	1.128,00	0,00	0,00	0,00	38.810,00	26.670,00	9.690,00
II. Sachanlagen	48.300,00	38.647,00	28.833,00	18.243,00	32.690,00	14.648,00	11.541,00	6.045,00	1.131,00	38.718,00	36.334,00
III. Finanzanlagen	548.300,00	668.303,27	497.042,26	497.038,99	165.525,00	65.687,50	64.062,50	63.368,75	0,00	0,00	0,00
Anlagevermögen	597.266,00	747.683,27	554.862,26	526.253,99	199.343,00	80.335,50	75.603,50	69.413,75	39.941,00	65.388,00	46.024,00
B. Umlaufvermögen											
I. Vorräte (Projektkosten)	40.673,43	48.081,32	59.716,06	11.277,89	87.821,81	70.365,74	49.412,21	66.841,52	47.569,80	111.780,97	65.973,43
II. Forderungen u. sonstige Vermögensgegenstände	504.388,79	171.186,05	113.867,95	385.144,84	933.859,65	588.561,47	411.727,30	284.624,52	538.605,47	948.214,53	892.300,07
III. Wertpapiere und Anteile	0,00	0,00	0,00	0,00	0,00	0,00	0,00	0,00	0,00	0,00	0,00
IV. Kassenbestand, Guthaben bei Kreditinstituten	1.367.317,14	301.826,89	187.778,71	996.604,13	1.327.409,88	1.479.532,46	1.527.657,88	2.882.770,04	1.232.777,66	725.388,35	710.758,79
Umlaufvermögen	1.912.379,36	521.094,26	361.362,72	1.393.026,86	2.349.091,34	2.138.459,67	1.988.797,39	3.234.236,08	1.818.952,93	1.785.383,85	1.669.032,29
C. Rechnungsabgrenzungsposten (ARA)	3.422,68	5.361,68	3.776,70	3.876,72	4.825,50	5.332,50	5.380,00	7.066,01	6.990,64	9.889,94	25.716,02
D. Aktive latente Steuern (ALS)	0,00	0,00	0,00	0,00	0,00	0,00	0,00	0,00	0,00	0,00	0,00
Bilanzsumme (Aktivseite)	2.513.068,04	1.274.139,21	920.001,68	1.923.157,57	2.553.259,84	2.224.127,67	2.069.780,89	3.310.715,84	1.865.884,57	1.860.661,79	1.740.772,31
Passivseite											
A. Eigenkapital											
I. Stammkapital	100.000,00	100.000,00	100.000,00	100.000,00	100.000,00	100.000,00	100.000,00	100.000,00	100.000,00	100.000,00	100.000,00
II. Kapitalrücklagen	0,00	0,00	0,00	0,00	0,00	0,00	0,00	0,00	0,00	0,00	0,00
III. Gewinnrücklagen	0,00	0,00	0,00	1.529.804,46	1.329.804,46	1.029.804,46	829.804,46	870.793,90	870.793,90	870.793,90	932.636,90
IV. Bilanzgewinn	0,00	0,00	0,00	0,00	0,00	0,00	0,00	0,00	0,00	0,00	0,00
Eigenkapital	100.000,00	100.000,00	100.000,00	1.629.804,46	1.429.804,46	1.129.804,46	929.804,46	970.793,90	970.793,90	970.793,90	1.032.636,90
B. Unversteuerte Rücklagen	0,00	0,00	0,00	0,00	0,00	0,00	0,00	0,00	0,00	0,00	0,00
C. Investitionszuschüsse	0,00	0,00	0,00	0,00	0,00	0,00	0,00	0,00	0,00	0,00	0,00
D. Rückstellungen	698.238,66	469.625,93	350.796,02	167.581,45	146.025,92	187.837,50	237.154,61	235.983,28	224.840,25	252.134,63	211.181,73
E. Verbindlichkeiten	1.714.829,38	704.513,28	469.205,66	125.771,66	977.429,46	806.485,71	782.821,82	1.692.963,41	670.250,42	487.733,26	366.253,13
F. Rechnungsabgrenzungsposten (PRA)	0,00	0,00	0,00	0,00	0,00	100.000,00	120.000,00	410.975,25	0,00	150.000,00	130.700,55
Bilanzsumme (Passivseite)	2.513.068,04	1.274.139,21	920.001,68	1.923.157,57	2.553.259,84	2.224.127,67	2.069.780,89	3.310.715,84	1.865.884,57	1.860.661,79	1.740.772,31

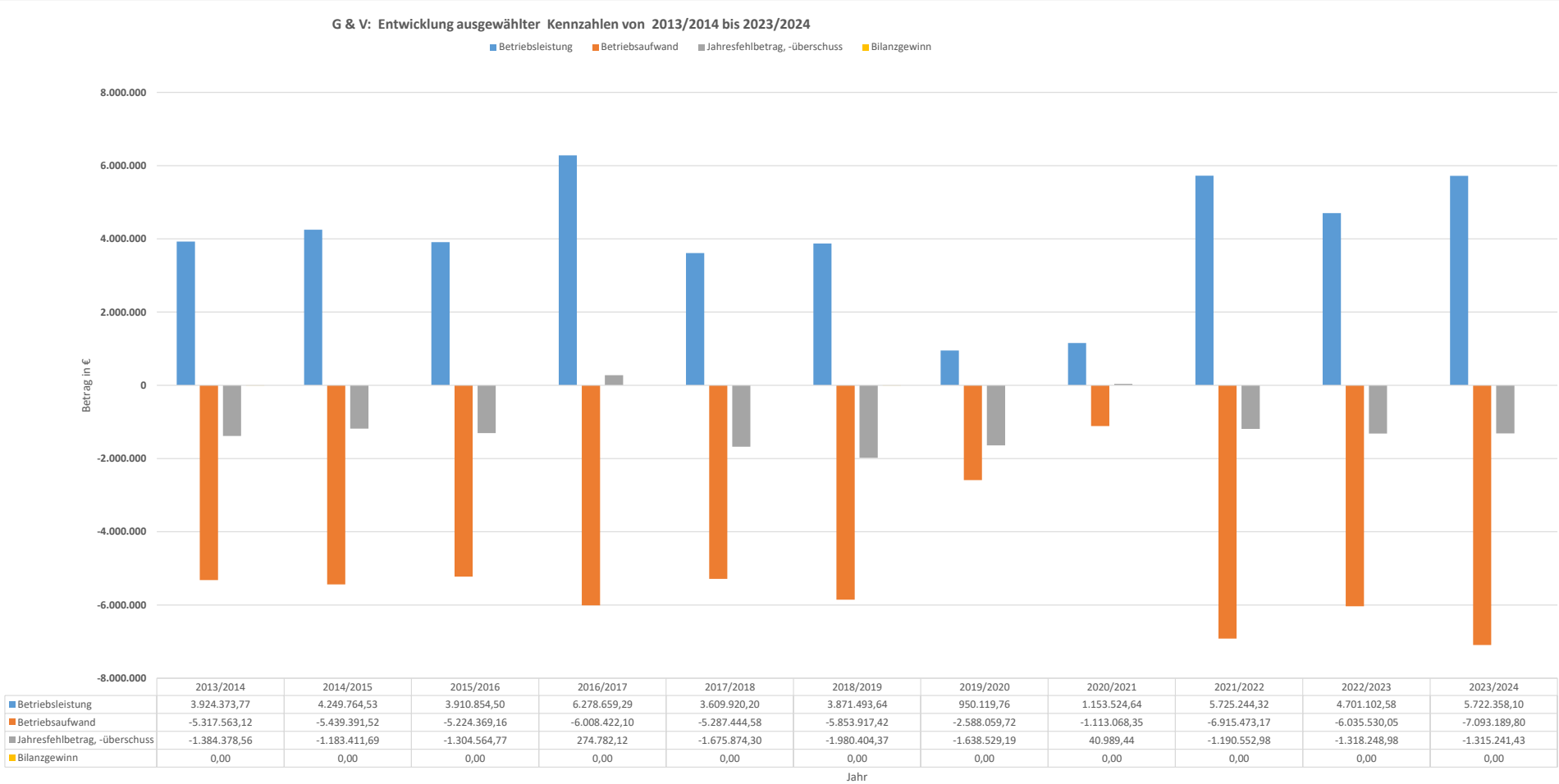
11. Osterfestspiele Salzburg GmbH: abweichendes Geschäftsjahr vom 1.7.20xy bis zum 30.6.des Folgejahres



11. Osterfestspiele Salzburg GmbH: abweichendes Geschäftsjahr vom 1.7.20xy bis zum 30.6.des Folgejahres

Gewinn- und Verlustrechnung	2013/2014	2014/2015	2015/2016	2016/2017	2017/2018	2018/2019	2019/2020	2020/2021	2021/2022	2022/2023	2023/2024
Umsatzerlöse	3.369.751,86	3.565.650,67	3.612.730,60	4.383.272,38	3.367.975,75	3.700.053,27	691.868,86	-47.803,25	4.161.338,23	3.758.164,40	4.527.140,51
Bestandsveränderungen	0,00	0,00	0,00	0,00	0,00	0,00	0,00	0,00	0,00	0,00	0,00
andere aktivierte Eigenleistungen	0,00	0,00	0,00	0,00	0,00	0,00	0,00	0,00	0,00	0,00	0,00
sonstige betriebliche Erträge	554.621,91	684.113,86	298.123,90	1.895.386,91	241.944,45	171.440,37	258.250,90	1.201.327,89	1.563.906,09	942.938,18	1.195.217,59
Betriebsleistung	3.924.373,77	4.249.764,53	3.910.854,50	6.278.659,29	3.609.920,20	3.871.493,64	950.119,76	1.153.524,64	5.725.244,32	4.701.102,58	5.722.358,10
Materialaufwand und Aufwendungen für sonstige bezogene Herstellungsleistungen	-4.419.014,25	-4.487.817,02	-4.379.062,41	-5.119.958,57	-4.369.117,23	-4.948.300,48	-1.607.549,42	-465.420,30	-5.882.458,38	-4.899.538,86	-5.913.781,63
Personalaufwand	-503.330,99	-520.036,47	-513.766,68	-536.484,02	-538.238,86	-551.564,99	-526.870,52	-400.753,28	-534.725,68	-597.219,87	-653.690,23
Abschreibungen	-23.758,19	-23.062,50	-32.830,37	-33.393,25	-22.535,47	-8.684,28	-7.483,93	-10.154,38	-14.293,49	-28.255,18	-26.850,76
sonstige betriebliche Aufwendungen	-371.459,69	-408.475,53	-298.709,70	-318.586,26	-357.553,02	-345.367,67	-446.155,85	-236.740,39	-483.995,62	-510.516,14	-498.867,18
Betriebsaufwand	-5.317.563,12	-5.439.391,52	-5.224.369,16	-6.008.422,10	-5.287.444,58	-5.853.917,42	-2.588.059,72	-1.113.068,35	-6.915.473,17	-6.035.530,05	-7.093.189,80
Betriebsergebnis	-1.393.189,35	-1.189.626,99	-1.313.514,66	270.237,19	-1.677.524,38	-1.982.423,78	-1.637.939,96	40.456,29	-1.190.228,85	-1.334.427,47	-1.370.831,70
Finanzergebnis	12.815,38	8.301,66	11.589,25	6.200,96	2.574,89	2.784,92	-255,64	876,55	-145,50	21.545,74	74.076,05
Ergebnis vor Steuern (ehemals EGT)	-1.380.373,97	-1.181.325,33	-1.301.925,41	276.438,15	-1.674.949,49	-1.979.638,86	-1.638.195,60	41.332,84	-1.190.374,35	-1.312.881,73	-1.296.755,65
Steuern vom Einkommen und Ertrag	-4.004,59	-2.086,36	-2.639,36	-1.656,03	-924,81	-765,51	-333,59	-343,40	-178,63	-5.367,25	-18.485,78
Ergebnis nach Steuern	-1.384.378,56	-1.183.411,69	-1.304.564,77	274.782,12	-1.675.874,30	-1.980.404,37	-1.638.529,19	40.989,44	-1.190.552,98	-1.318.248,98	-1.315.241,43
Jahresfehlbetrag, -überschuss	-1.384.378,56	-1.183.411,69	-1.304.564,77	274.782,12	-1.675.874,30	-1.980.404,37	-1.638.529,19	40.989,44	-1.190.552,98	-1.318.248,98	-1.315.241,43
Auflösung unverteuerter Rücklagen	0,00	0,00	0,00	0,00	0,00	0,00	0,00	0,00	0,00	0,00	0,00
Auflösung von Kapitalrücklagen	0,00	0,00	0,00	0,00	0,00	0,00	0,00	0,00	0,00	0,00	0,00
Auflösung von Gewinnrücklagen	0,00	0,00	0,00	0,00	200.000,00	300.000,00	200.000,00	0,00	0,00	0,00	0,00
Zuweisung zu unverteuerten Rücklagen	0,00	0,00	0,00	0,00	0,00	0,00	0,00	0,00	0,00	0,00	0,00
Zuweisung zu Gewinnrücklagen	0,00	0,00	0,00	-1.529.804,46	0,00	0,00	0,00	-40.989,44	0,00	0,00	-61.843,00
Zwischensumme Rücklagenbewegung	0,00	0,00	0,00	-1.529.804,46	200.000,00	300.000,00	200.000,00	-40.989,44	0,00	0,00	-61.843,00
Verlustabdeckungsbeiträge	1.384.378,56	1.183.411,69	1.304.564,77	1.255.022,34	1.475.874,30	1.680.404,37	1.438.529,19	0,00	1.190.552,98	1.318.248,98	1.377.084,43
Gewinnvortrag aus Vorjahr	0,00	0,00	0,00	0,00	0,00	0,00	0,00	0,00	0,00	0,00	0,00
Bilanzgewinn	0,00	0,00	0,00	0,00	0,00	0,00	0,00	0,00	0,00	0,00	0,00
Kontrollzahl "Bilanzgewinn" lt. Bilanz	0,00	0,00	0,00	0,00	0,00	0,00	0,00	0,00	0,00	0,00	0,00
"Kontroll-Null"	0,00	0,00	0,00	0,00	0,00	0,00	0,00	0,00	0,00	0,00	0,00

11. Osterfestspiele Salzburg GmbH: abweichendes Geschäftsjahr vom 1.7.20xy bis zum 30.6.des Folgejahres



11. Osterfestspiele Salzburg GmbH: abweichendes Geschäftsjahr vom 1.7.20xy bis zum 30.6.des Folgejahres

Ausgewählte Kennzahlen	2013/2014	2014/2015	2015/2016	2016/2017	2017/2018	2018/2019	2019/2020	2020/2021	2021/2022	2022/2023	2023/2024
Anzahl der Mitarbeiter:											
durchschnittliche Zahl der Arbeitnehmer/innen während des Geschäftsjahres nach Köpfen:											
Arbeiter	1	1	2	2	2	1	1	1	1	1	1
Angestellte	9	9	7	6	7	7	8	7	7	8	8
Summe	10	10	9	8	9	8	9	8	8	9	9
dies entspricht ... VZÄ (Angabe im JA ab JA 2019/2020)							5,41	4,61	6,83	6,5	6,71
Entwicklung des Anlagevermögens:											
1. Anschaffungs- u. Herstellungskosten zum 1.7. Vorj.	1.183.097,50	837.620,19	948.259,65	771.469,17	774.850,90	467.583,69	297.219,70	300.009,03	300.009,03	233.639,12	261.279,75
Zugänge während Geschäftsjahr	125.590,45	173.479,77	167.509,36	324.788,25	27.138,47	1.198,28	4.376,93	4.658,38	48.189,49	53.702,18	7.486,76
Abgänge während Geschäftsjahr	-471.067,76	-62.840,31	-344.299,84	-321.406,52	-334.405,68	-171.562,27	-1.587,60	-4.658,38	-114.559,40	-26.061,55	-3.616,26
Umbuchungen während Geschäftsjahr	0,00	0,00	0,00	0,00	0,00	0,00			0,00	0,00	0,00
2. Anschaffungs- u. Herstellungskosten zum 30.6. FJ	837.620,19	948.259,65	771.469,17	774.850,90	467.583,69	297.219,70	300.009,03	300.009,03	233.639,12	261.279,75	265.150,25
kumulierte Abschreibungen zum 30.6.	-240.354,19	-200.576,38	-216.606,91	-248.596,91	-268.240,69	-216.884,20	-224.405,53	-230.595,28	-193.698,12	-195.891,75	-219.126,25
3. Buchwerte zum 1.7. Vorj.	965.418,92	597.266,00	747.683,27	554.862,26	526.253,99	199.343,00	80.335,50	75.603,50	69.413,75	39.941,00	65.388,00
Erhöhung/Verminderung Buchwerte Gesch.jahr	-368.152,92	150.417,27	-192.821,01	-28.608,27	-326.910,99	-119.007,50	-4.732,00	-6.189,75	-29.472,75	25.447,00	-19.364,00
4. Buchwerte zum 30.6. FJ	597.266,00	747.683,27	554.862,26	526.253,99	199.343,00	80.335,50	75.603,50	69.413,75	39.941,00	65.388,00	46.024,00
Kontrollzahl: "Anlagevermögen" lt. Bilanz	597.266,00	747.683,27	554.862,26	526.253,99	199.343,00	80.335,50	75.603,50	69.413,75	39.941,00	65.388,00	46.024,00
"Kontroll-Null"	0,00	0,00	0,00	0,00	0,00	0,00	0,00	0,00	0,00	0,00	0,00
Anzahl der Veranstaltungen	12	12	12	17	15	14	0	0	15	17	18
									davon Herbst 2021: 4		
									davon Ostern 2022: 11		
Anzahl der Besucher	17.074	19.505	18.283	24.981	19.743	19.530	0	0	23.121	22.322	23.324
									davon Herbst 2021: 7.260		
									davon Ostern 2022: 15.861		

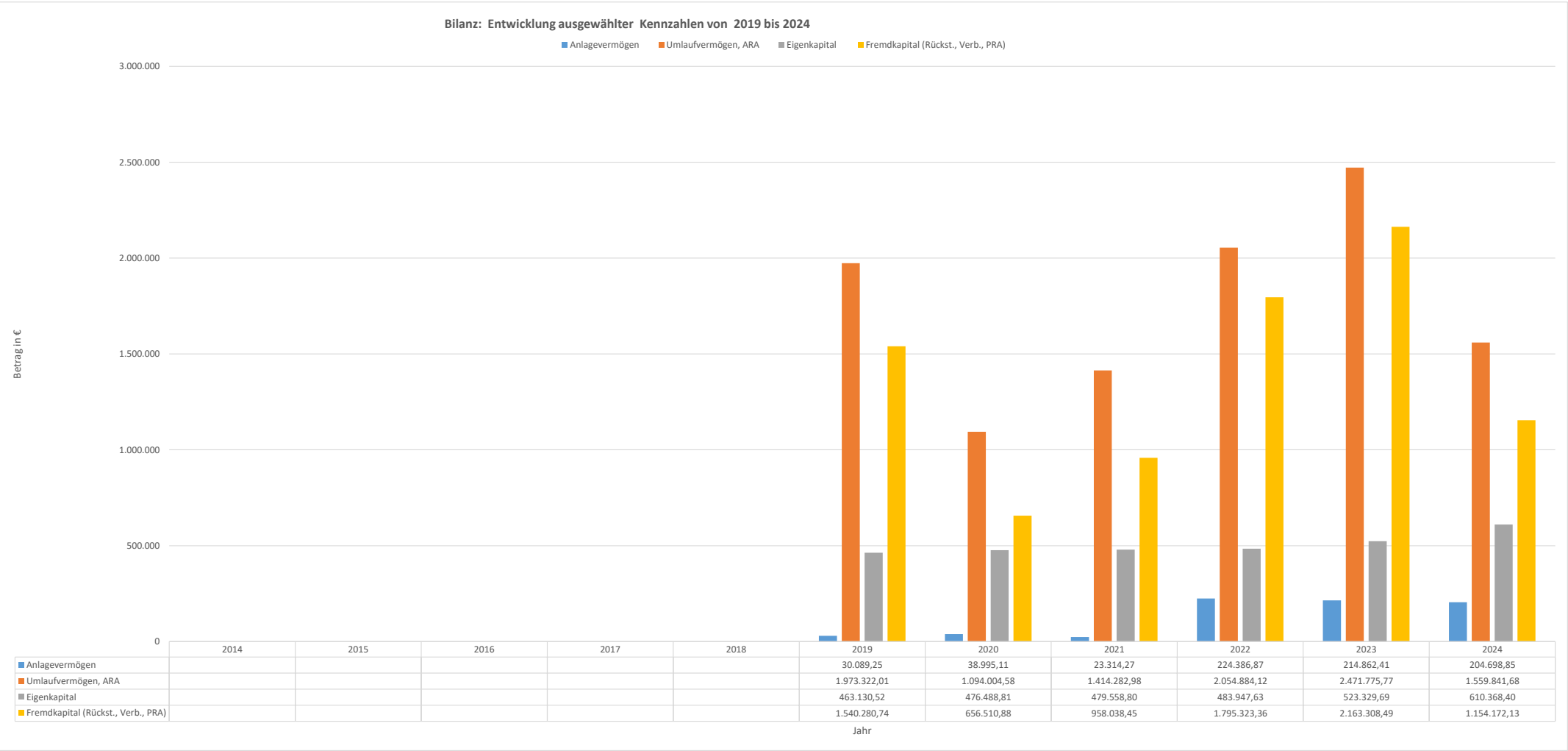
12. Innovation Salzburg GmbH (der frühere Firmenname "Innovations- und Technologietransfer Salzburg GmbH" wurde lt. Generalversammlungsbeschluss vom 10.2.2022 auf "Innovation Salzburg GmbH" geändert)

Die Stadtgemeinde Salzburg ist der Innovations- und Technologietransfer GmbH mit Wirkung zum 1.1.2019 als neue Gesellschafterin beigetreten.

Bilanz	2014	2015	2016	2017	2018	2019	2020	2021	2022	2023	2024
Aktivseite											
A. Anlagevermögen											
I. Immaterielle Vermögensgegenstände						4.973,02	3.024,61	959,61	0,02	0,02	0,02
II. Sachanlagen						25.116,23	35.970,50	22.354,66	39.386,85	29.862,39	19.698,83
III. Finanzanlagen*)						0,00	0,00	0,00	185.000,00	185.000,00	185.000,00
Anlagevermögen						30.089,25	38.995,11	23.314,27	224.386,87	214.862,41	204.698,85
B. Umlaufvermögen											
I. Vorräte						0,00	0,00	0,00	0,00	0,00	0,00
II. Forderungen u. sonstige Vermögensgegenstände						588.736,38	699.183,30	922.501,85	840.311,09	431.011,36	462.032,30
III. Wertpapiere und Anteile						0,00	0,00	0,00	0,00	0,00	0,00
IV. Kassenbestand, Guthaben bei Kreditinstituten						1.364.348,08	373.624,62	477.271,57	1.206.825,11	1.968.530,84	1.010.574,17
Umlaufvermögen						1.953.084,46	1.072.807,92	1.399.773,42	2.047.136,20	2.399.542,20	1.472.606,47
C. Rechnungsabgrenzungsposten (ARA)						20.237,55	21.196,66	14.509,56	7.747,92	72.233,57	87.235,21
D. Aktive latente Steuern (ALS)						0,00	0,00	0,00	0,00	0,00	0,00
Bilanzsumme (Aktivseite)						2.003.411,26	1.132.999,69	1.437.597,25	2.279.270,99	2.686.638,18	1.764.540,53
Passivseite											
A. Eigenkapital											
I. Stammkapital						150.000,00	150.000,00	150.000,00	150.000,00	150.000,00	150.000,00
II. Kapitalrücklagen						0,00	0,00	0,00	0,00	0,00	0,00
III. Gewinnrücklagen						0,00	0,00	0,00	0,00	0,00	35.000,00
IV. Bilanzgewinn						313.130,52	326.488,81	329.558,80	333.947,63	373.329,69	425.368,40
Eigenkapital						463.130,52	476.488,81	479.558,80	483.947,63	523.329,69	610.368,40
B. Investitionszuschüsse						0,00	0,00	0,00	0,00	0,00	0,00
C. Rückstellungen						111.125,36	110.580,44	115.747,70	145.157,26	149.714,23	185.758,98
D. Verbindlichkeiten						229.155,38	147.863,02	201.680,63	186.272,55	178.789,29	220.528,08
E. Rechnungsabgrenzungsposten (PRA)						1.200.000,00	398.067,42	640.610,12	1.463.893,55	1.834.804,97	747.885,07
Bilanzsumme (Passivseite)						2.003.411,26	1.132.999,69	1.437.597,25	2.279.270,99	2.686.638,18	1.764.540,53

12. Innovation Salzburg GmbH (der frühere Firmenname "Innovations- und Technologietransfer Salzburg GmbH" wurde lt. Generalversammlungsbeschluss vom 10.2.2022 auf "Innovation Salzburg GmbH" geändert)

Die Stadtgemeinde Salzburg ist der Innovations- und Technologietransfer GmbH mit Wirkung zum 1.1.2019 als neue Gesellschafterin beigetreten.



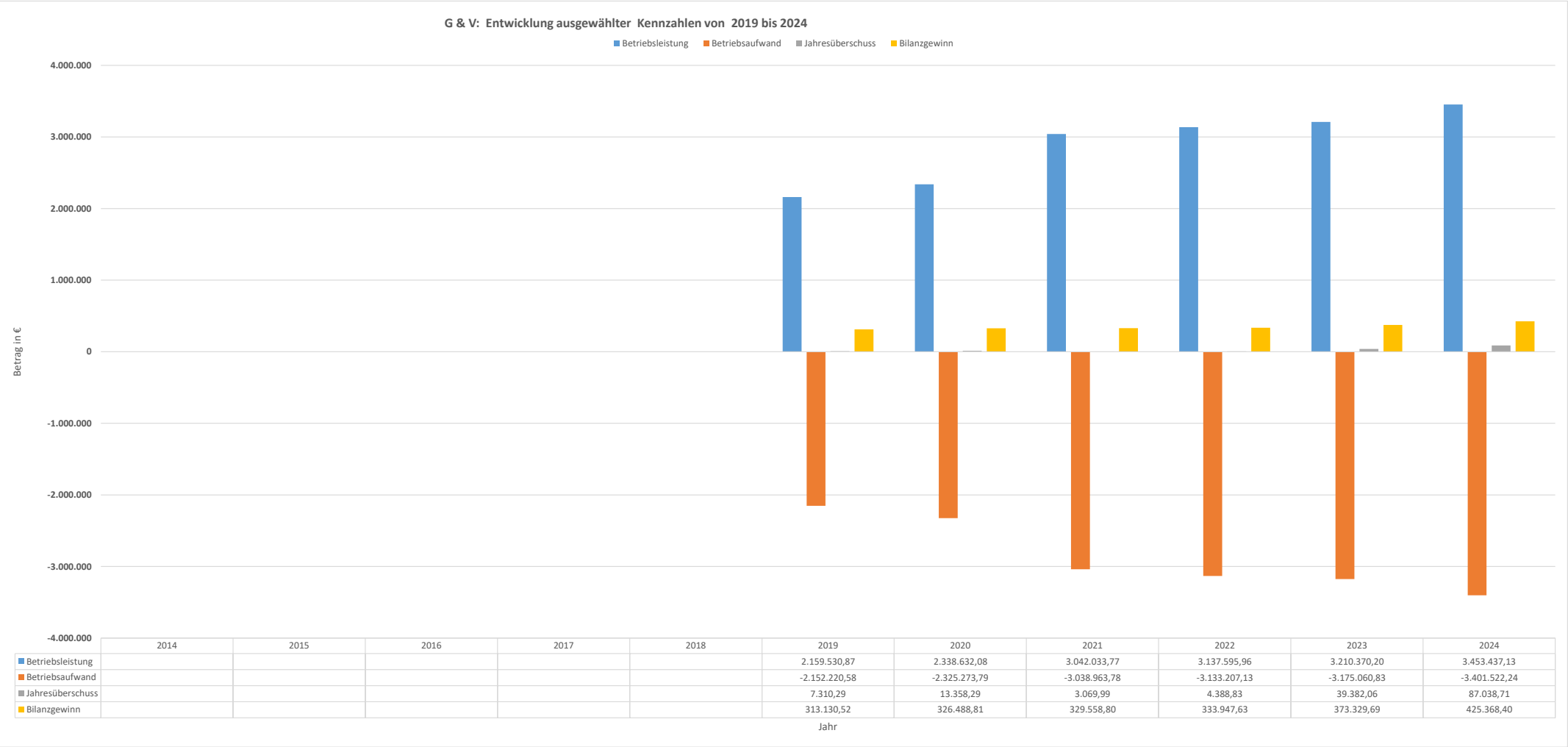
12. Innovation Salzburg GmbH (der frühere Firmenname "Innovations- und Technologietransfer Salzburg GmbH" wurde lt. Generalversammlungsbeschluss vom 10.2.2022 auf "Innovation Salzburg GmbH" geändert)

Die Stadtgemeinde Salzburg ist der Innovations- und Technologietransfer GmbH mit Wirkung zum 1.1.2019 als neue Gesellschafterin beigetreten.

Gewinn- und Verlustrechnung	2014	2015	2016	2017	2018	2019	2020	2021	2022	2023	2024
Umsatzerlöse						0,00	0,00	0,00	0,00	0,00	0,00
Bestandsveränderungen						0,00	0,00	0,00	0,00	0,00	0,00
andere aktivierte Eigenleistungen						0,00	0,00	0,00	0,00	0,00	0,00
sonstige betriebliche Erträge						2.159.530,87	2.338.632,08	3.042.033,77	3.137.595,96	3.210.370,20	3.453.437,13
Betriebsleistung						2.159.530,87	2.338.632,08	3.042.033,77	3.137.595,96	3.210.370,20	3.453.437,13
Aufwendungen für Projekte						-466.083,42	-372.746,15	-913.951,11	-866.405,60	-847.030,86	-764.418,43
Personalaufwand						-1.401.932,67	-1.659.769,40	-1.824.541,90	-1.918.449,61	-1.994.591,30	-2.252.604,58
Abschreibungen						-22.907,23	-29.989,98	-31.619,26	-42.400,62	-26.880,02	-36.143,70
sonstige betriebliche Aufwendungen						-261.297,26	-262.768,26	-268.851,51	-305.951,30	-306.558,65	-348.355,53
Betriebsaufwand						-2.152.220,58	-2.325.273,79	-3.038.963,78	-3.133.207,13	-3.175.060,83	-3.401.522,24
Betriebsergebnis						7.310,29	13.358,29	3.069,99	4.388,83	35.309,37	51.914,89
Finanzergebnis						0,00	0,00	0,00	0,00	4.072,69	35.123,82
Ergebnis vor Steuern (ehemals EGT)						7.310,29	13.358,29	3.069,99	4.388,83	39.382,06	87.038,71
Steuern vom Einkommen und Ertrag						0,00	0,00	0,00	0,00	0,00	0,00
Ergebnis nach Steuern						7.310,29	13.358,29	3.069,99	4.388,83	39.382,06	87.038,71
Jahresüberschuss						7.310,29	13.358,29	3.069,99	4.388,83	39.382,06	87.038,71
Auflösung von Kapitalrücklagen						0,00	0,00	0,00	0,00	0,00	0,00
Auflösung von Gewinnrücklagen						0,00	0,00	0,00	0,00	0,00	0,00
Zuweisung zu Gewinnrücklagen						0,00	0,00	0,00	0,00	0,00	-35.000,00
Zwischensumme Rücklagenbewegung						0,00	0,00	0,00	0,00	0,00	-35.000,00
Gewinnvortrag aus Vorjahr						305.820,23	313.130,52	326.488,81	329.558,80	333.947,63	373.329,69
Bilanzgewinn						313.130,52	326.488,81	329.558,80	333.947,63	373.329,69	425.368,40
Kontrollzahl "Bilanzgewinn" lt. Bilanz						313.130,52	326.488,81	329.558,80	333.947,63	373.329,69	425.368,40
"Kontroll-Null"						0,00	0,00	0,00	0,00	0,00	0,00

12. Innovation Salzburg GmbH (der frühere Firmenname "Innovations- und Technologietransfer Salzburg GmbH" wurde lt. Generalversammlungsbeschluss vom 10.2.2022 auf "Innovation Salzburg GmbH" geändert)

Die Stadtgemeinde Salzburg ist der Innovations- und Technologietransfer GmbH mit Wirkung zum 1.1.2019 als neue Gesellschafterin beigetreten.



12. Innovation Salzburg GmbH (der frühere Firmenname "Innovations- und Technologietransfer Salzburg GmbH" wurde lt. Generalversammlungsbeschluss vom 10.2.2022 auf "Innovation Salzburg GmbH" geändert)

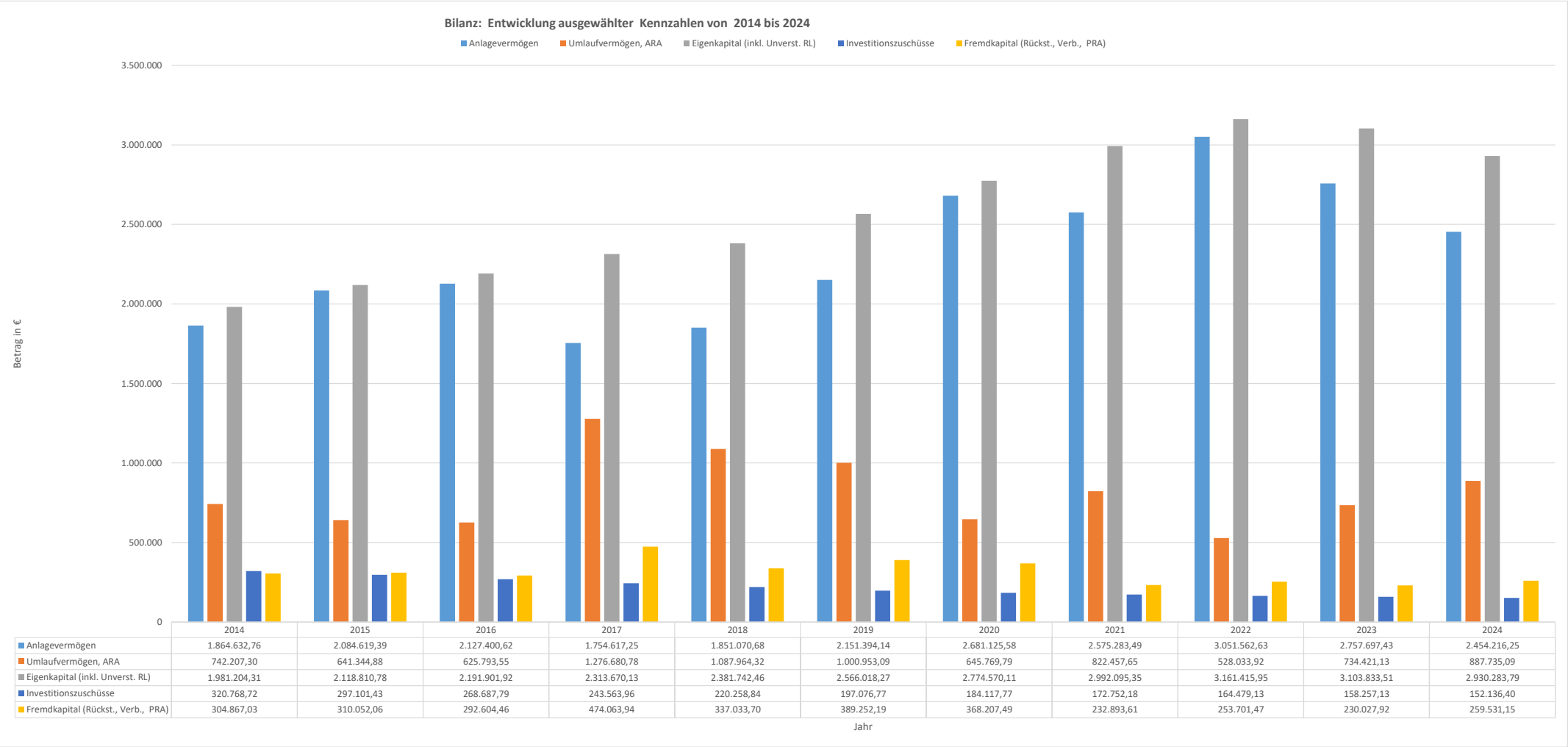
Die Stadtgemeinde Salzburg ist der Innovations- und Technologietransfer GmbH mit Wirkung zum 1.1.2019 als neue Gesellschafterin beigetreten.

Ausgewählte Kennzahlen	2014	2015	2016	2017	2018	2019	2020	2021	2022	2023	2024
Anzahl der Mitarbeiter:											
durchschnittliche Zahl der Arbeitnehmer/innen während des Geschäftsjahres berechnet nach Vollzeitäquivalent:											
Angestellte						22	25	26	26	27	28
Arbeiter						0	0	0	0	0	0
Summe						22	25	26	26	27	28
durchschnittliche Zahl der Arbeitnehmer/innen während des Geschäftsjahres berechnet nach Köpfen:											
Angestellte						26	28	29	30	31	32
Arbeiter						0	0	0	0	0	0
Summe						26	28	29	30	31	32
Entwicklung des Anlagevermögens:											
1. Anschaffungs- u. Herstellungskosten zum 1.1.						48.728,44	82.193,71	93.519,45	91.571,77	313.877,60	328.129,64
Zugänge						45.792,33	38.895,90	18.010,16	244.588,02	17.355,56	25.980,14
Abgänge						-12.327,06	-27.570,16	-19.957,84	-22.282,19	-3.103,52	-11.398,23
Umbuchungen						0,00	0,00	0,00	0,00	0,00	0,00
2. Anschaffungs- u. Herstellungskosten zum 31.12.						82.193,71	93.519,45	91.571,77	313.877,60	328.129,64	342.711,55
kumulierte Abschreibungen zum 31.12.						-52.104,46	-54.524,34	-68.257,50	-89.490,73	-113.267,23	-138.012,70
3. Buchwerte zum 1.1.						7.204,16	30.089,25	38.995,11	23.314,27	224.386,87	214.862,41
Erhöhung/Verminderung Buchwerte lfd. Jahr						22.885,09	8.905,86	-15.680,84	201.072,60	-9.524,46	-10.163,56
4. Buchwerte zum 31.12.						30.089,25	38.995,11	23.314,27	224.386,87	214.862,41	204.698,85
Kontrollzahl: "Anlagevermögen" lt. Bilanz						30.089,25	38.995,11	23.314,27	224.386,87	214.862,41	204.698,85
"Kontroll-Null"						0,00	0,00	0,00	0,00	0,00	0,00
Kunden- und Projektberatungen						2.476	3.781	3.600	2.435	1.973	1.890
Sonstige Serviceleistungen (Strategische Projektentwicklungen, Support für Externe, Strategische Entwicklungsprozesse, Ökosystemnetzwerk Management mit Auftrag, Expertise und Systemsupport, Entwicklung von Konzepten und Strategien, Begleitung von strategischen Projekten)											
Innovation Sbg. GmbH/ITG organisierte Veranstaltungen						116	104	138	171	154	210
Anzahl der Beteiligungen der Innovation Sbg. GmbH/ITG an Förderprojekten (Interreg.: ASP; Italien-Österreich; Österreich-Bayern, Central Europe, Danube / Land Salzburg, Salzburger Wachstumsfonds / FFG / EEN / ARP)						23	24	21	16	13	16
Teilnehmende bei Veranstaltungen						2.333	2.259	2.446	2.805	3.466	3.634

13. Salzburger Tierkörperverwertungs-Gesellschaft m.b.H.

Bilanz	2014	2015	2016	2017	2018	2019	2020	2021	2022	2023	2024
Aktivseite											
A. Anlagevermögen											
I. Immaterielle Vermögensgegenstände	0,00	0,00	0,00	0,00	0,00	0,00	0,00	0,00	0,00	0,00	0,00
II. Sachanlagen	1.052.046,03	1.072.686,72	947.467,95	932.245,68	902.742,51	1.167.105,97	1.802.205,58	1.697.763,49	2.060.196,43	1.965.931,23	1.763.225,05
III. Finanzanlagen	812.586,73	1.011.932,67	1.179.932,67	822.371,57	948.328,17	984.288,17	878.920,00	877.520,00	991.366,20	791.766,20	690.991,20
Anlagevermögen	1.864.632,76	2.084.619,39	2.127.400,62	1.754.617,25	1.851.070,68	2.151.394,14	2.681.125,58	2.575.283,49	3.051.562,63	2.757.697,43	2.454.216,25
B. Umlaufvermögen											
I. Vorräte	20.117,97	19.420,45	16.503,81	13.168,46	8.844,50	10.985,68	16.069,09	11.596,91	15.593,60	19.951,54	26.188,64
II. Forderungen u. sonstige Vermögensgegenstände	347.154,58	323.562,62	330.482,43	336.836,26	232.794,02	330.775,02	273.158,00	321.107,01	382.562,36	351.268,19	281.398,26
III. Wertpapiere und Anteile	0,00	0,00	0,00	0,00	0,00	0,00	0,00	0,00	0,00	0,00	0,00
IV. Kassenbestand, Guthaben bei Kreditinstituten	365.211,57	281.820,75	268.076,97	918.727,55	838.619,04	651.038,68	346.898,76	479.347,53	120.554,73	361.251,76	578.477,65
Umlaufvermögen	732.484,12	624.803,82	615.063,21	1.268.732,27	1.080.257,56	992.799,38	636.125,85	812.051,45	518.710,69	732.471,49	886.064,55
C. Rechnungsabgrenzungsposten (ARA)	9.723,18	16.541,06	10.730,34	7.948,51	7.706,76	8.153,71	9.643,94	10.406,20	9.323,23	1.949,64	1.670,54
D. Aktive latente Steuern (ALS)	0,00	0,00	0,00	0,00	0,00	0,00	0,00	0,00	0,00	0,00	0,00
Bilanzsumme (Aktivseite)	2.606.840,06	2.725.964,27	2.753.194,17	3.031.298,03	2.939.035,00	3.152.347,23	3.326.895,37	3.397.741,14	3.579.596,55	3.492.118,56	3.341.951,34
Passivseite											
A. Eigenkapital											
I. Stammkapital	950.000,00	950.000,00	950.000,00	950.000,00	950.000,00	950.000,00	950.000,00	950.000,00	950.000,00	950.000,00	950.000,00
II. Kapitalrücklagen	152.620,56	152.620,56	152.620,56	152.620,56	152.620,56	152.620,56	152.620,56	152.620,56	152.620,56	152.620,56	152.620,56
III. Gewinnrücklagen	546.708,94	591.615,09	591.615,09	591.615,09	591.615,09	591.615,09	591.615,09	591.615,09	591.615,09	591.615,09	591.615,09
IV. Bilanzgewinn	286.968,66	424.575,13	497.666,27	619.434,48	687.506,81	871.782,62	1.080.334,46	1.297.859,70	1.467.180,30	1.409.597,86	1.236.048,14
Eigenkapital	1.936.298,16	2.118.810,78	2.191.901,92	2.313.670,13	2.381.742,46	2.566.018,27	2.774.570,11	2.992.095,35	3.161.415,95	3.103.833,51	2.930.283,79
B. Unversteuerte Rücklagen	44.906,15	0,00	0,00	0,00	0,00	0,00	0,00	0,00	0,00	0,00	0,00
C. Investitionszuschüsse	320.768,72	297.101,43	268.687,79	243.563,96	220.258,84	197.076,77	184.117,77	172.752,18	164.479,13	158.257,13	152.136,40
D. Rückstellungen	223.871,27	236.462,66	203.937,76	179.337,73	205.301,23	203.088,17	153.181,74	85.848,40	96.714,20	86.036,05	100.927,15
E. Verbindlichkeiten	80.995,76	73.589,40	88.666,70	294.726,21	131.732,47	186.164,02	214.882,00	147.045,21	156.987,27	143.991,87	158.604,00
F. Rechnungsabgrenzungsposten (PRA)	0,00	0,00	0,00	0,00	0,00	0,00	143,75	0,00	0,00	0,00	0,00
Bilanzsumme (Passivseite)	2.606.840,06	2.725.964,27	2.753.194,17	3.031.298,03	2.939.035,00	3.152.347,23	3.326.895,37	3.397.741,14	3.579.596,55	3.492.118,56	3.341.951,34

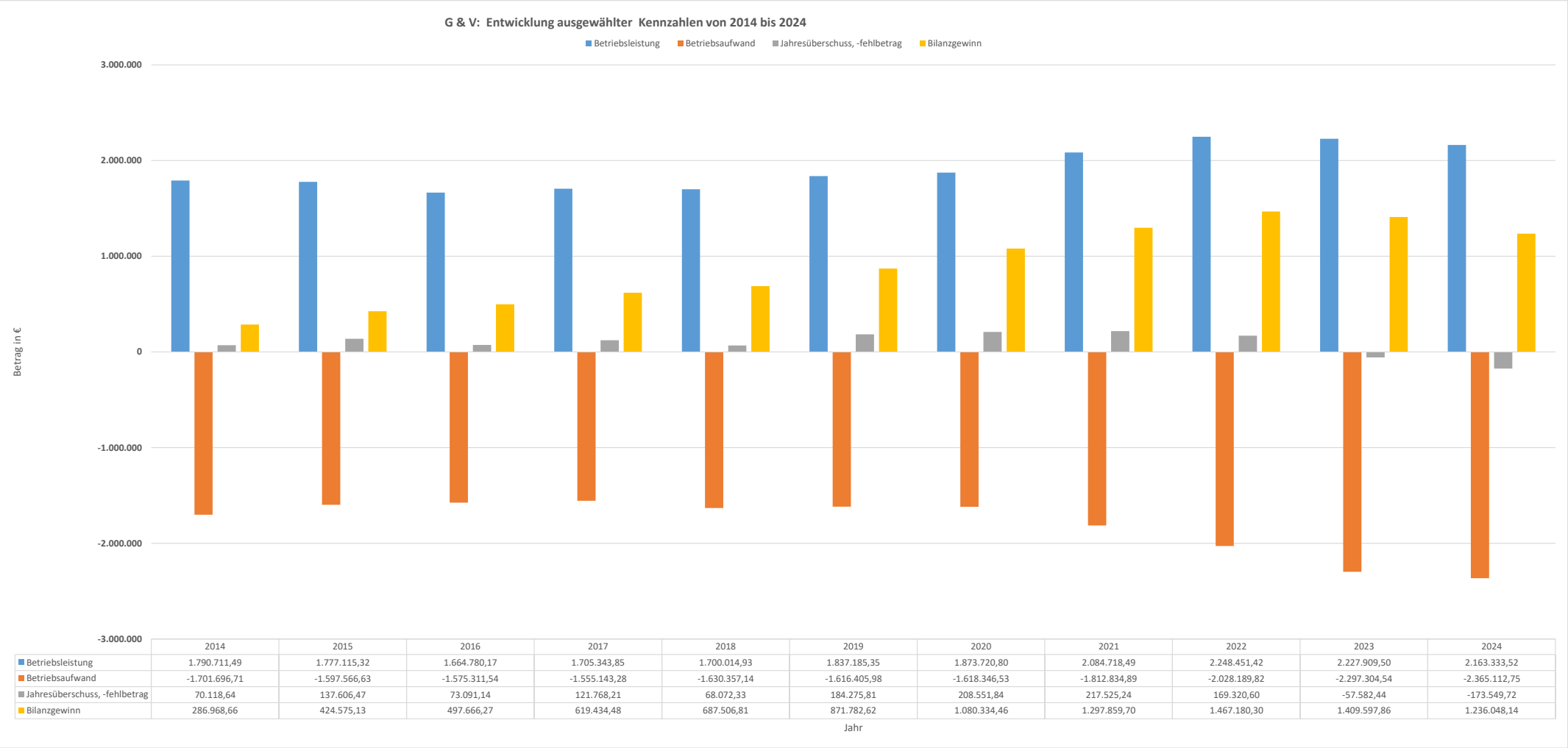
13. Salzburger Tierkörperverwertungs-Gesellschaft m.b.H.



13. Salzburger Tierkörperverwertungs-Gesellschaft m.b.H.

Gewinn- und Verlustrechnung	2014	2015	2016	2017	2018	2019	2020	2021	2022	2023	2024
Umsatzerlöse	1.740.756,52	1.719.226,94	1.655.167,16	1.667.281,37	1.681.424,73	1.821.951,87	1.839.519,74	2.049.808,46	2.241.009,84	2.193.502,85	2.156.523,34
Bestandsveränderungen	0,00	0,00	0,00	0,00	0,00	0,00	0,00	0,00	0,00	0,00	0,00
andere aktivierte Eigenleistungen	0,00	0,00	0,00	0,00	0,00	0,00	0,00	0,00	0,00	0,00	0,00
sonstige betriebliche Erträge	49.954,97	57.888,38	9.613,01	38.062,48	18.590,20	15.233,48	34.201,06	34.910,03	7.441,58	34.406,65	6.810,18
Betriebsleistung	1.790.711,49	1.777.115,32	1.664.780,17	1.705.343,85	1.700.014,93	1.837.185,35	1.873.720,80	2.084.718,49	2.248.451,42	2.227.909,50	2.163.333,52
Materialaufwand und Aufwendungen für sonstige bezogene Herstellungsleistungen	-21.947,87	-19.043,63	-24.085,96	-23.092,04	-27.763,35	-57.520,99	-54.072,30	-67.366,19	-90.233,49	-115.128,09	-47.919,91
Personalaufwand	-501.165,65	-502.150,81	-528.451,58	-522.816,94	-568.935,94	-564.183,50	-560.813,33	-592.516,34	-597.061,46	-684.920,79	-743.971,31
Abschreibungen	-105.984,49	-119.183,86	-130.684,94	-125.464,48	-137.849,65	-114.833,37	-140.836,02	-146.113,89	-168.686,65	-212.079,88	-212.838,34
Erträge aus Auflösung bzw. Verbrauch von Investitionszuschüssen (diese Pos. wurde ab dem JA 2017 inkl. Vj. umgegliedert von den sonst. betriebl. Erträge zu den Abschreibungen)			33.413,64	30.123,83	28.305,12	24.182,07	12.959,00	12.199,73	10.273,05	6.222,00	6.120,73
sonstige betriebliche Aufwendungen	-1.072.598,70	-957.188,33	-925.502,70	-913.893,65	-924.113,32	-904.050,19	-875.583,88	-1.019.038,20	-1.182.481,27	-1.291.397,78	-1.366.503,92
Betriebsaufwand	-1.701.696,71	-1.597.566,63	-1.575.311,54	-1.555.143,28	-1.630.357,14	-1.616.405,98	-1.618.346,53	-1.812.834,89	-2.028.189,82	-2.297.304,54	-2.365.112,75
Betriebsergebnis	89.014,78	179.548,69	89.468,63	150.200,57	69.657,79	220.779,37	255.374,27	271.883,60	220.261,60	-69.395,04	-201.779,23
Finanzergebnis	7.745,86	6.716,78	9.970,51	9.476,64	18.246,54	20.473,44	14.770,57	11.741,64	-9.144,00	20.607,60	32.753,51
Ergebnis vor Steuern (ehemals EGT)	96.760,64	186.265,47	99.439,14	159.677,21	87.904,33	241.252,81	270.144,84	283.625,24	211.117,60	-48.787,44	-169.025,72
Steuern vom Einkommen und Ertrag	-26.642,00	-48.659,00	-26.348,00	-37.909,00	-19.832,00	-56.977,00	-61.593,00	-66.100,00	-41.797,00	-8.795,00	-4.524,00
Ergebnis nach Steuern	70.118,64	137.606,47	73.091,14	121.768,21	68.072,33	184.275,81	208.551,84	217.525,24	169.320,60	-57.582,44	-173.549,72
Jahresüberschuss, -fehlbetrag	70.118,64	137.606,47	73.091,14	121.768,21	68.072,33	184.275,81	208.551,84	217.525,24	169.320,60	-57.582,44	-173.549,72
Auflösung unversteuerter Rücklagen	0,00	0,00	0,00	0,00	0,00	0,00	0,00	0,00	0,00	0,00	0,00
Auflösung von Kapitalrücklagen	0,00	0,00	0,00	0,00	0,00	0,00	0,00	0,00	0,00	0,00	0,00
Auflösung von Gewinnrücklagen	0,00	0,00	0,00	0,00	0,00	0,00	0,00	0,00	0,00	0,00	0,00
Zuweisung zu Gewinnrücklagen	0,00	0,00	0,00	0,00	0,00	0,00	0,00	0,00	0,00	0,00	0,00
Zwischensumme Rücklagenbewegung	0,00	0,00	0,00	0,00	0,00	0,00	0,00	0,00	0,00	0,00	0,00
Gewinnvortrag aus Vorjahr	216.850,02	286.968,66	424.575,13	497.666,27	619.434,48	687.506,81	871.782,62	1.080.334,46	1.297.859,70	1.467.180,30	1.409.597,86
Bilanzgewinn	286.968,66	424.575,13	497.666,27	619.434,48	687.506,81	871.782,62	1.080.334,46	1.297.859,70	1.467.180,30	1.409.597,86	1.236.048,14
Kontrollzahl "Bilanzgewinn" lt. Bilanz	286.968,66	424.575,13	497.666,27	619.434,48	687.506,81	871.782,62	1.080.334,46	1.297.859,70	1.467.180,30	1.409.597,86	1.236.048,14
"Kontroll-Null"	0,00	0,00	0,00	0,00	0,00	0,00	0,00	0,00	0,00	0,00	0,00

13. Salzburger Tierkörperverwertungs-Gesellschaft m.b.H.



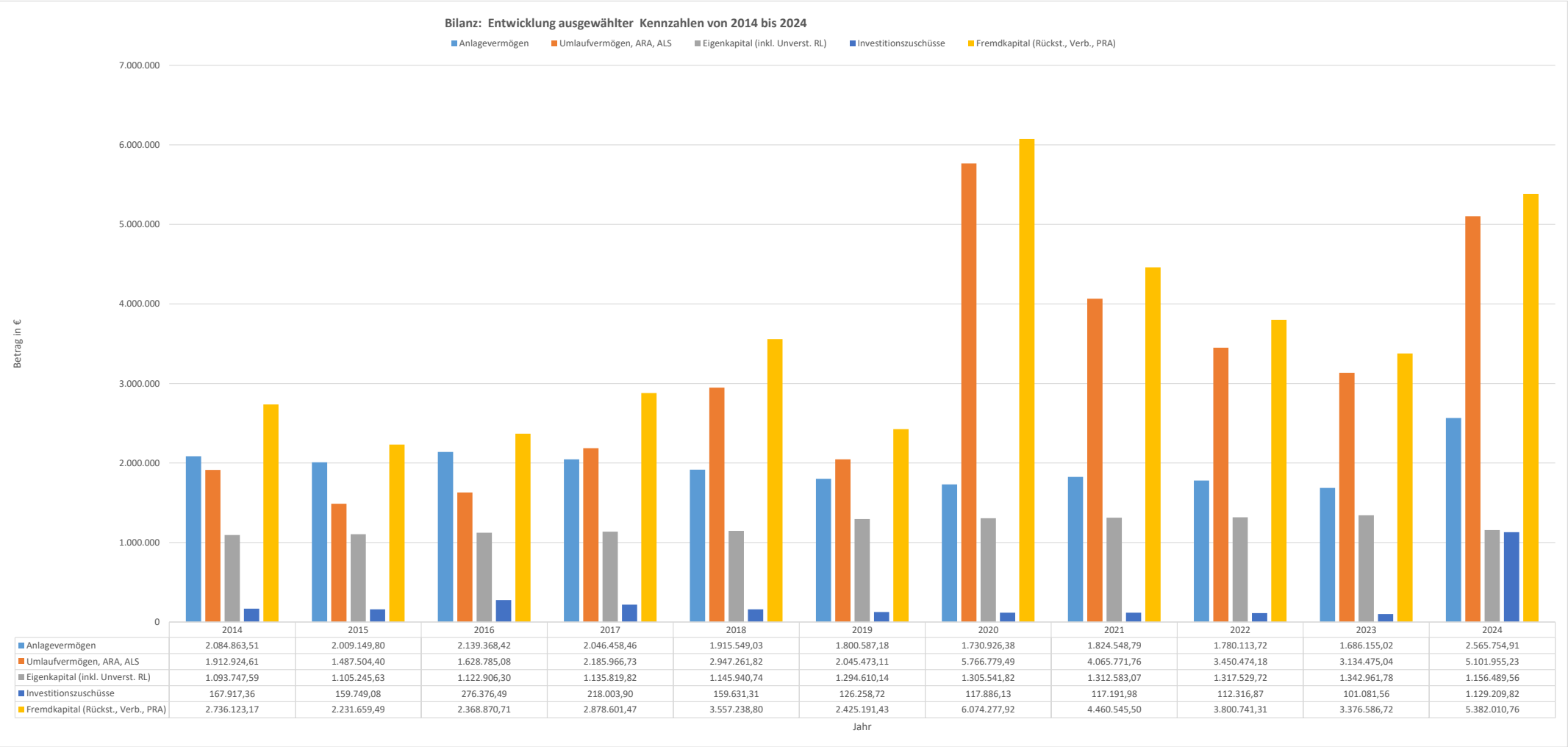
13. Salzburger Tierkörperverwertungs-Gesellschaft m.b.H.

Ausgewählte Kennzahlen	2014	2015	2016	2017	2018	2019	2020	2021	2022	2023	2024
Anzahl der Mitarbeiter:											
durchschnittliche Zahl der Arbeitnehmer/innen während des Geschäftsjahres:											
Angestellte	6	6	6	6	5	4	4	4	4	4	4
Arbeiter	5	6	6	5	6	7	7	7	7	8	8
Summe	11	12	12	11	11	11	11	11	11	12	12
Entwicklung des Anlagevermögens:											
1. Anschaffungs- u. Herstellungskosten zum 1.1.	3.921.104,73	4.258.178,17	4.397.945,94	4.570.009,15	4.321.200,16	4.400.782,50	4.766.603,66	5.297.272,69	5.242.494,62	5.870.009,98	5.666.836,40
Zugänge	466.340,42	590.765,39	173.466,19	671.834,61	397.161,83	480.054,29	775.935,72	142.171,93	690.629,57	117.796,74	10.132,21
Abgänge	-129.266,98	-450.997,62	-1.402,98	-920.643,60	-317.579,49	-114.233,13	-245.266,69	-196.950,00	-63.114,21	-320.970,32	-148.038,60
Umbuchungen	0,00	0,00		0,00	0,00	0,00	0,00	0,00	0,00	0,00	0,00
2. Anschaffungs- u. Herstellungskosten zum 31.12.	4.258.178,17	4.397.945,94	4.570.009,15	4.321.200,16	4.400.782,50	4.766.603,66	5.297.272,69	5.242.494,62	5.870.009,98	5.666.836,40	5.528.930,01
kumulierte Abschreibungen zum 31.12.	-2.393.545,41	-2.313.326,55	-2.442.608,53	-2.566.582,91	-2.549.711,82	-2.615.209,52	-2.616.147,11	-2.667.211,13	-2.818.447,35	-2.909.138,97	-3.074.713,76
3. Buchwerte zum 1.1.	1.629.276,83	1.864.632,76	2.084.619,39	2.127.400,62	1.754.617,25	1.851.070,68	2.151.394,14	2.681.125,58	2.575.283,49	3.051.562,63	2.757.697,43
Erhöhung/Verminderung Buchwerte lfd. Jahr	235.355,93	219.986,63	42.781,23	-372.783,37	96.453,43	300.323,46	529.731,44	-105.842,09	476.279,14	-293.865,20	-303.481,18
4. Buchwerte zum 31.12.	1.864.632,76	2.084.619,39	2.127.400,62	1.754.617,25	1.851.070,68	2.151.394,14	2.681.125,58	2.575.283,49	3.051.562,63	2.757.697,43	2.454.216,25
Anmerkung ad 2021: die angeführten Werte für die Abgänge bei den Anschaffungs- und Herstellungskosten und die kumulierten Abschreibungen wurden dem lt. Firmenbuch veröffentlichten Jahresabschluss 2021 entnommen, da bei den Sachanlagen im Anlagenspiegel des geprüften Jahresabschlusses 2021 bei einer Position lt. Info der GF aufgrund eines Kommafehlers andere Werte angeführt waren.											
Kontrollzahl: "Anlagevermögen" lt. Bilanz	1.864.632,76	2.084.619,39	2.127.400,62	1.754.617,25	1.851.070,68	2.151.394,14	2.681.125,58	2.575.283,49	3.051.562,63	2.757.697,43	2.454.216,25
"Kontroll-Null"	0,00	0,00	0,00	0,00	0,00	0,00	0,00	0,00	0,00	0,00	0,00
Gefallene Tiere:											
Großvieh Gesamt (Kuh, Stier, Pferd)	n.a.*	n.a.	2.500	2.650	2.682	2.953	2.858	2.823	3.021	3.039	3.228
Kleinvieh Gesamt (Kalb, Schwein, Schaf, Ziege, Fohlen/Pony/Esel, Wild/Lama/Alpaka)	n.a.	n.a.	7.194	7.398	7.963	8.081	7.457	7.663	7.934	7.899	8.092
Kleintiere gesamt (Hund, Katze, ...)	n.a.	n.a.	1.076	1.062	1.015	1.027	850	969	1.042	1.016	962
Summe Gefallene Tiere - in Stück			10.770	11.110	11.660	12.061	11.165	11.455	11.997	11.954	12.282
Gefallene Tiere - in Tonnen:											
Großvieh Gesamt (Kuh, Stier, Pferd)	n.a.	n.a.	1.000,0	1.060,0	1.072,8	1.181,2	1.143,2	1.129,2	1.208,4	1.215,6	1.291,2
Kleinvieh Gesamt (Kalb, Schwein, Schaf, Ziege, Fohlen/Pony/Esel, Wild/Lama/Alpaka)	n.a.	n.a.	719,4	739,8	796,3	808,1	745,7	766,3	793,4	789,9	809,2
Kleintiere gesamt (Hund, Katze, ...)	n.a.	n.a.	16,1	15,9	17,8	15,4	12,8	14,5	15,6	15,2	14,4
Summe Gefallene Tiere - in Tonnen	1.652,0	1.687,0	1.735,5	1.815,7	1.886,9	2.004,7	1.901,7	1.910,0	2.017,4	2.020,7	2.114,8
Einsammlungen:											
Einsammlungen - gefahrene Kilometer:											
Einsammlung Frächter - gefahrene Kilometer	239.644	220.742	205.053	202.508	196.326	209.800	211.986	210.025	231.244	226.406	218.457
Einsammlung TKV - gefahrene Kilometer	189.049	186.183	206.826	210.204	211.872	202.149	194.117	205.603	203.933	196.323	211.760
Summe Einsammlungen - gefahrene Kilometer	428.693	406.925	411.879	412.712	408.198	411.949	406.103	415.628	435.177	422.729	430.217
Einsammlungen - Menge in Tonnen:											
Einsammlung Frächter - Menge in Tonnen	n.a.	n.a.	3.600	3.462	3.465	3.816	4.130	4.167	4.459	4.417	4.291
Einsammlung TKV - Menge in Tonnen	n.a.	n.a.	1.740	1.818	1.887	2.016	1.915	1.924	2.023	2.315	2.510
Summe Einsammlungen - Menge in Tonnen	5.552	5.568	5.340	5.280	5.352	5.832	6.045	6.091	6.482	6.732	6.801
* Anmerkung ad "n.a.": da die Betriebsstatistik der TKV im Geschäftsbericht 2017 (mit Vorjahreszahlen 2016) zum Teil neu aufgesetzt wurde, stehen teilweise für 2014 und 2015 noch keine Zahlen, die mit späteren Zahlen in den Geschäftsberichten vergleichbar wären, zur Verfügung.											
Hautsammlung (neu ab Mitte 2021) und ab 2023 Kat. 3:											
Gefahrene Kilometer TKV:								12.903	26.567	89.898	107.109

14. Salzburger Land Tourismus Gesellschaft m.b.H.

Bilanz	2014	2015	2016	2017	2018	2019	2020	2021	2022	2023	2024
Aktivseite											
A. Anlagevermögen											
I. Immaterielle Vermögensgegenstände	5.820,14	2.803,74	203.686,44	152.728,23	57.587,68	3.267,19	339,32	173.491,41	144.493,40	105.995,34	84.241,57
II. Sachanlagen	1.978.081,65	1.970.466,37	1.899.802,29	1.857.850,54	1.822.081,66	1.761.440,30	1.694.707,37	1.628.773,66	1.613.336,60	1.557.875,96	2.459.229,62
III. Finanzanlagen	100.961,72	35.879,69	35.879,69	35.879,69	35.879,69	35.879,69	35.879,69	22.283,72	22.283,72	22.283,72	22.283,72
Anlagevermögen	2.084.863,51	2.009.149,80	2.139.368,42	2.046.458,46	1.915.549,03	1.800.587,18	1.730.926,38	1.824.548,79	1.780.113,72	1.686.155,02	2.565.754,91
B. Umlaufvermögen											
I. Vorräte	71.196,10	74.621,60	94.015,25	83.311,54	94.755,38	114.574,72	113.127,61	106.933,04	60.582,88	51.959,06	48.405,80
II. Forderungen u. sonstige Vermögensgegenstände	956.747,89	1.060.986,53	832.254,50	1.113.791,30	1.030.885,23	1.077.264,90	889.835,31	2.881.608,76	2.042.826,66	1.461.231,28	2.913.571,82
III. Wertpapiere und Anteile	0,00	0,00	0,00	0,00	0,00	0,00	0,00	0,00	0,00	0,00	0,00
IV. Kassenbestand, Guthaben bei Kreditinstituten	499.914,36	32.354,55	383.490,67	589.243,14	1.486.249,26	387.989,85	4.336.749,83	659.394,80	878.987,34	1.164.208,28	1.727.444,84
Umlaufvermögen	1.527.858,35	1.167.962,68	1.309.760,42	1.786.345,98	2.611.889,87	1.579.829,47	5.339.712,75	3.647.936,60	2.982.396,88	2.677.398,62	4.689.422,46
C. Rechnungsabgrenzungsposten (ARA)	385.066,26	319.541,72	319.024,66	399.620,75	335.371,95	334.837,15	297.860,50	292.934,84	349.607,81	336.800,59	290.309,64
D. Aktive latente Steuern (ALS)	0,00	0,00	0,00	0,00	0,00	130.806,49	129.206,24	124.900,32	118.469,49	120.275,83	122.223,13
Bilanzsumme (Aktivseite)	3.997.788,12	3.496.654,20	3.768.153,50	4.232.425,19	4.862.810,85	3.846.060,29	7.497.705,87	5.890.320,55	5.230.587,90	4.820.630,06	7.667.710,14
Passivseite											
A. Eigenkapital											
I. Stammkapital	399.700,59	399.700,59	399.700,59	399.700,59	399.700,59	399.700,59	399.700,59	399.700,59	399.700,59	399.700,59	399.700,59
II. Kapitalrücklagen	260.000,00	260.000,00	260.000,00	260.000,00	260.000,00	260.000,00	260.000,00	260.000,00	260.000,00	260.000,00	260.000,00
III. Gewinnrücklagen	28.393,37	29.389,37	29.389,37	29.389,37	29.389,37	28.393,37	28.393,37	28.393,37	28.393,37	28.393,37	28.393,37
IV. Bilanzgewinn	404.325,63	416.155,67	433.816,34	446.729,86	456.850,78	606.516,18	617.447,86	624.489,11	629.435,76	654.867,82	468.395,60
Eigenkapital	1.092.419,59	1.105.245,63	1.122.906,30	1.135.819,82	1.145.940,74	1.294.610,14	1.305.541,82	1.312.583,07	1.317.529,72	1.342.961,78	1.156.489,56
B. Unversteuerte Rücklagen	1.328,00	0,00	0,00	0,00	0,00	0,00	0,00	0,00	0,00	0,00	0,00
C. Investitionszuschüsse	167.917,36	159.749,08	276.376,49	218.003,90	159.631,31	126.258,72	117.886,13	117.191,98	112.316,87	101.081,56	1.129.209,82
D. Rückstellungen	452.229,76	507.283,69	550.343,62	560.086,50	564.988,59	543.939,66	508.918,66	535.657,97	586.326,71	623.571,84	633.086,47
E. Verbindlichkeiten	2.096.459,89	1.470.951,62	1.373.770,09	1.673.423,97	2.059.920,21	1.232.961,23	3.178.546,94	3.697.285,97	2.785.009,31	1.940.289,58	3.166.157,23
F. Rechnungsabgrenzungsposten (PRA)	187.433,52	253.424,18	444.757,00	645.091,00	932.330,00	648.290,54	2.386.812,32	227.601,56	429.405,29	812.725,30	1.582.767,06
Bilanzsumme (Passivseite)	3.997.788,12	3.496.654,20	3.768.153,50	4.232.425,19	4.862.810,85	3.846.060,29	7.497.705,87	5.890.320,55	5.230.587,90	4.820.630,06	7.667.710,14

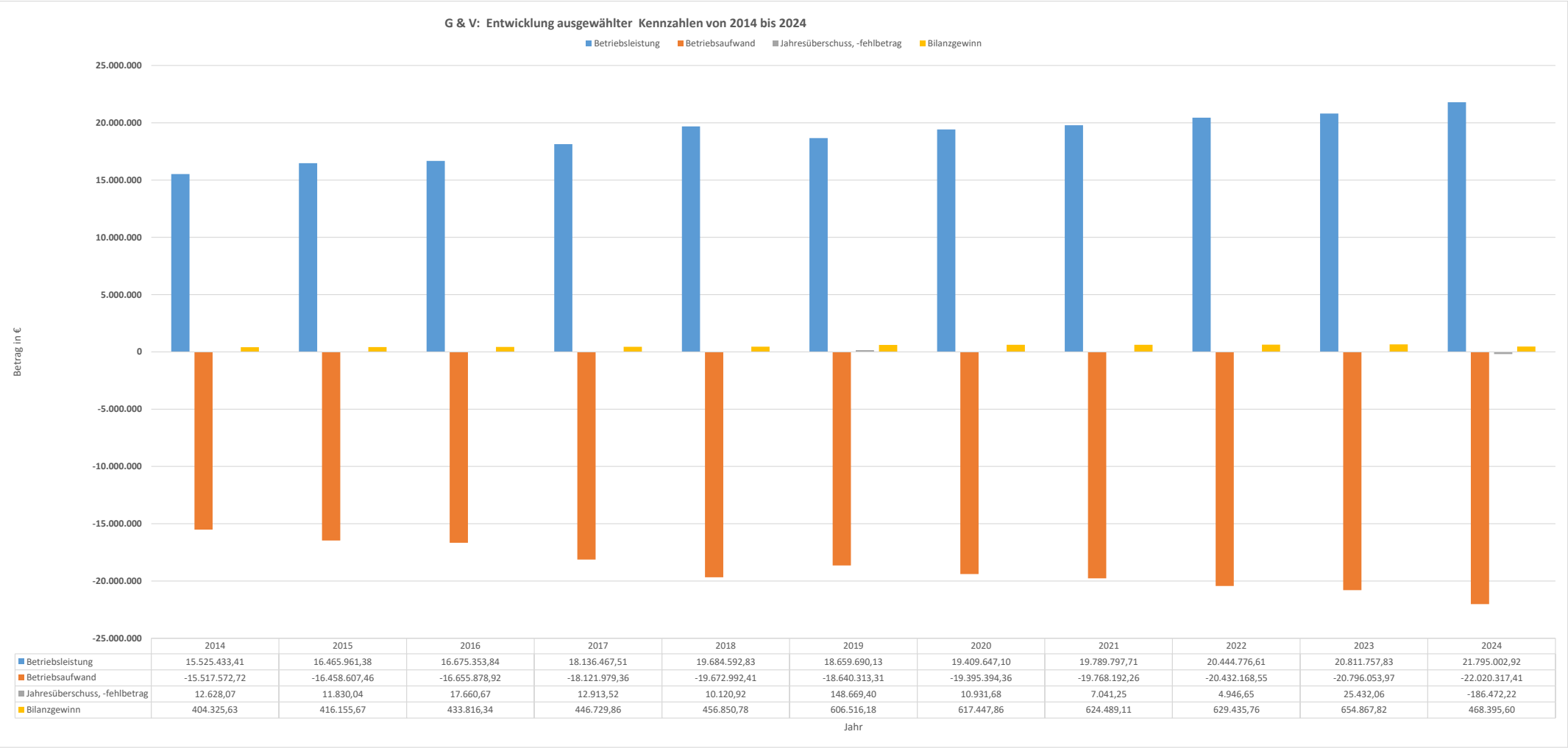
14. Salzburger Land Tourismus Gesellschaft m.b.H.



14. Salzburger Land Tourismus Gesellschaft m.b.H.

Gewinn- und Verlustrechnung	2014	2015	2016	2017	2018	2019	2020	2021	2022	2023	2024
Umsatzerlöse	15.370.931,51	16.444.118,27	16.636.917,57	18.072.533,89	19.622.346,93	18.619.333,00	19.402.586,29	19.751.686,33	20.417.708,53	20.769.846,98	21.711.884,18
Bestandsveränderungen	0,00	0,00	0,00	0,00	0,00	0,00	0,00	0,00	0,00	0,00	0,00
andere aktivierte Eigenleistungen	0,00	0,00	0,00	0,00	0,00	0,00	0,00	0,00	0,00	0,00	0,00
sonstige betriebliche Erträge	154.501,90	21.843,11	38.436,27	63.933,62	62.245,90	40.357,13	7.060,81	38.111,38	27.068,08	41.910,85	83.118,74
Betriebsleistung	15.525.433,41	16.465.961,38	16.675.353,84	18.136.467,51	19.684.592,83	18.659.690,13	19.409.647,10	19.789.797,71	20.444.776,61	20.811.757,83	21.795.002,92
Materialaufwand und Aufwendungen für sonstige bezogene Herstellungsleistungen	-12.185.765,62	-13.036.800,72	-12.992.094,20	-14.248.766,48	-15.752.151,27	-14.683.984,45	-15.634.460,40	-15.970.809,41	-16.371.398,17	-16.390.240,60	-17.032.892,91
Personalaufwand	-2.715.298,11	-2.799.219,40	-3.022.231,22	-3.177.950,76	-3.201.390,71	-3.268.467,35	-3.222.912,49	-3.262.809,79	-3.347.268,33	-3.553.600,83	-3.792.371,33
Abschreibungen	-137.987,94	-84.778,15	-130.953,62	-176.626,53	-179.953,93	-143.034,41	-97.106,55	-108.273,92	-147.561,64	-148.095,29	-149.140,74
sonstige betriebliche Aufwendungen	-478.521,05	-537.809,19	-510.599,88	-518.635,59	-539.496,50	-544.827,10	-440.914,92	-426.299,14	-565.940,41	-704.117,25	-1.045.912,43
Betriebsaufwand	-15.517.572,72	-16.458.607,46	-16.655.878,92	-18.121.979,36	-19.672.992,41	-18.640.313,31	-19.395.394,36	-19.768.192,26	-20.432.168,55	-20.796.053,97	-22.020.317,41
Betriebsergebnis	7.860,69	7.353,92	19.474,92	14.488,15	11.600,42	19.376,82	14.252,74	21.605,45	12.608,06	15.703,86	-225.314,49
Finanzergebnis	6.204,38	6.226,12	-64,25	42,37	137,50	170,09	29,19	-8.508,28	519,42	9.671,86	37.394,97
Ergebnis vor Steuern (ehemals EGT)	14.065,07	13.580,04	19.410,67	14.530,52	11.737,92	19.546,91	14.281,93	13.097,17	13.127,48	25.375,72	-187.919,52
Steuern vom Einkommen und Ertrag	-1.437,00	-1.750,00	-1.750,00	-1.617,00	-1.617,00	129.122,49	-3.350,25	-6.055,92	-8.180,83	56,34	1.447,30
Ergebnis nach Steuern	12.628,07	11.830,04	17.660,67	12.913,52	10.120,92	148.669,40	10.931,68	7.041,25	4.946,65	25.432,06	-186.472,22
Jahresüberschuss, -fehlbetrag	12.628,07	11.830,04	17.660,67	12.913,52	10.120,92	148.669,40	10.931,68	7.041,25	4.946,65	25.432,06	-186.472,22
Auflösung unverteuerter Rücklagen	830,86	0,00	0,00	0,00	0,00	0,00	0,00	0,00	0,00	0,00	0,00
Auflösung von Kapitalrücklagen	0,00	0,00	0,00	0,00	0,00	0,00	0,00	0,00	0,00	0,00	0,00
Auflösung von Gewinnrücklagen	0,00	0,00	0,00	0,00	0,00	996,00	0,00	0,00	0,00	0,00	0,00
Zuweisung zu Gewinnrücklagen	0,00	0,00	0,00	0,00	0,00	0,00	0,00	0,00	0,00	0,00	0,00
Zwischensumme Rücklagenbewegung	830,86	0,00	0,00	0,00	0,00	996,00	0,00	0,00	0,00	0,00	0,00
Gewinnvortrag aus Vorjahr	390.866,70	404.325,63	416.155,67	433.816,34	446.729,86	456.850,78	606.516,18	617.447,86	624.489,11	629.435,76	654.867,82
Bilanzgewinn	404.325,63	416.155,67	433.816,34	446.729,86	456.850,78	606.516,18	617.447,86	624.489,11	629.435,76	654.867,82	468.395,60
Kontrollzahl "Bilanzgewinn" lt. Bilanz	404.325,63	416.155,67	433.816,34	446.729,86	456.850,78	606.516,18	617.447,86	624.489,11	629.435,76	654.867,82	468.395,60
"Kontroll-Null"	0,00	0,00	0,00	0,00	0,00	0,00	0,00	0,00	0,00	0,00	0,00

14. Salzburger Land Tourismus Gesellschaft m.b.H.



14. Salzburger Land Tourismus Gesellschaft m.b.H.

Ausgewählte Kennzahlen

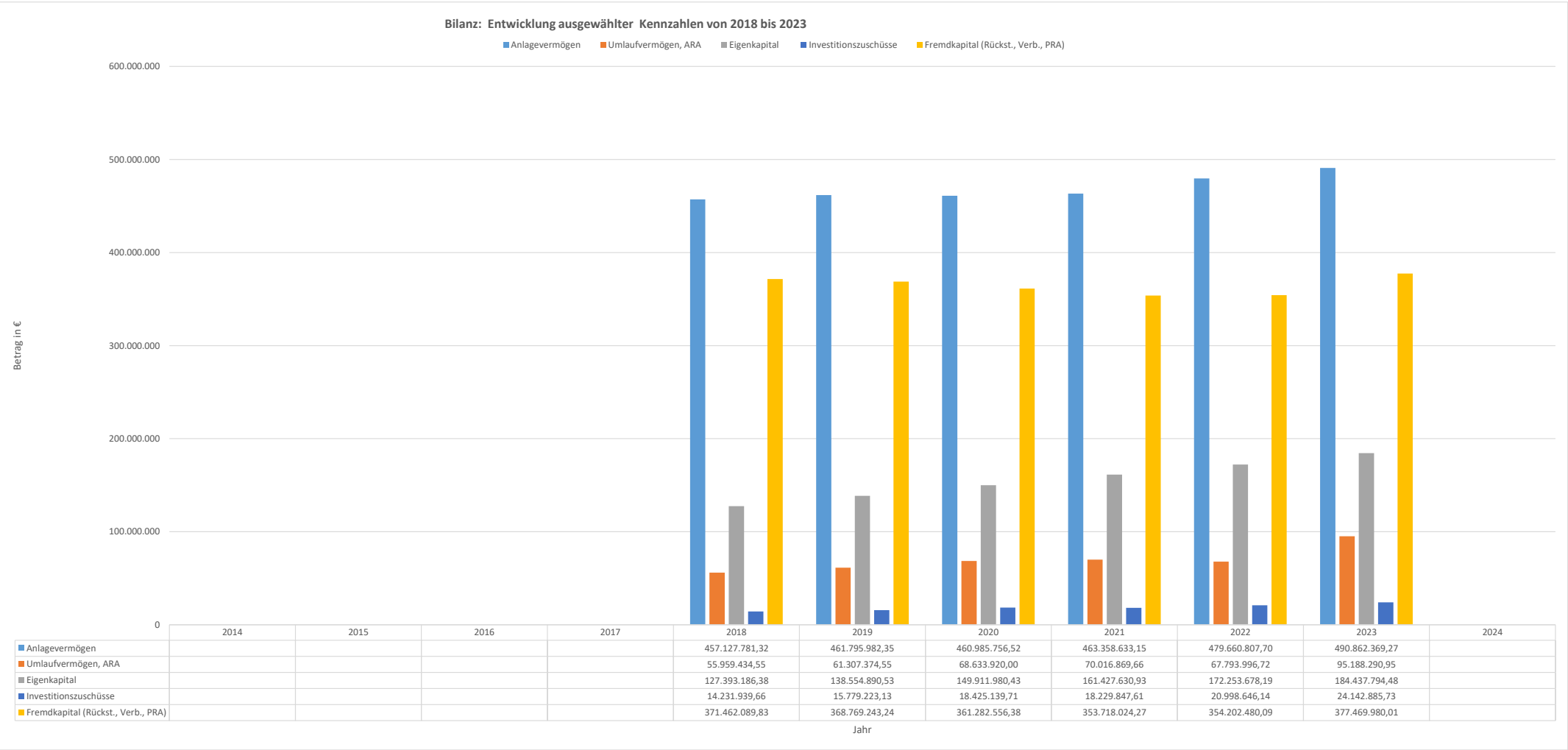
	2014	2015	2016	2017	2018	2019	2020	2021	2022	2023	2024
Anzahl der Mitarbeiter:											
durchschnittliche Zahl der Arbeitnehmer/innen während des Geschäftsjahres:											
Angestellte	44,42	45,25	49,50	51,83	53,33	53	56	54	53	57	56
Arbeiter	0,00	0,00	0,00	0,00	0,00	0	0	0	0	0	0
freie Dienstnehmer	1,88	2,40	1,40	3,00	2,00	0	0	0	0	0	0
Summe	46,30	47,65	50,90	54,83	55,33	53	56	54	53	57	56
Entwicklung des Anlagevermögens:											
		0,00	-8.403,08	0,00	0,00	0,00	0,00	0,00	0,00	0,00	0,00
		0,00	-0,01	0,00	0,00	0,00	0,00	0,00	0,00	0,00	0,00
1. Anschaffungs- u. Herstellungskosten zum 1.1.	3.886.595,09	3.860.190,19	3.849.547,53	4.077.162,32	3.779.518,73	3.809.011,68	3.806.735,30	3.823.140,57	4.003.372,84	4.060.738,05	3.885.907,57
Zugänge	190.774,55	74.146,51	261.405,29	83.979,32	49.044,54	28.072,64	27.445,82	215.492,37	107.160,18	54.136,75	1.258.219,39
Abgänge	-217.179,45	-76.386,09	-33.790,50	-381.622,91	-19.551,59	-30.349,02	-11.040,55	-35.260,10	-49.794,97	-228.967,23	-1.091.442,22
Umbuchungen	0,00	0,00	0,00	0,00	0,00	0,00	0,00	0,00	0,00	0,00	0,00
2. Anschaffungs- u. Herstellungskosten zum 31.12.	3.860.190,19	3.857.950,61	4.077.162,32	3.779.518,73	3.809.011,68	3.806.735,30	3.823.140,57	4.003.372,84	4.060.738,05	3.885.907,57	4.052.684,74
kumulierte Abschreibungen zum 31.12.	-1.775.326,68	-1.848.800,80	-1.937.793,90	-1.733.060,27	-1.893.462,65	-2.006.148,12	-2.092.214,19	-2.178.824,05	-2.280.624,33	-2.199.752,55	-1.486.929,83
3. Buchwerte zum 1.1.	2.045.968,97	2.084.863,51	2.009.149,80	2.139.368,42	2.046.458,46	1.915.549,03	1.800.587,18	1.730.926,38	1.824.548,79	1.780.113,72	1.686.155,02
Erhöhung/Verminderung Buchwerte lfd. Jahr	38.894,54	-75.713,70	130.218,62	-92.909,96	-130.909,43	-114.961,85	-69.660,80	93.622,41	-44.435,07	-93.958,70	879.599,89
4. Buchwerte zum 31.12.	2.084.863,51	2.009.149,81	2.139.368,42	2.046.458,46	1.915.549,03	1.800.587,18	1.730.926,38	1.824.548,79	1.780.113,72	1.686.155,02	2.565.754,91
Kontrollzahl: "Anlagevermögen" lt. Bilanz	2.084.863,51	2.009.149,80	2.139.368,42	2.046.458,46	1.915.549,03	1.800.587,18	1.730.926,38	1.824.548,79	1.780.113,72	1.686.155,02	2.565.754,91
"Kontroll-Null"	0,00	0,01	0,00	0,00	0,00	0,00	0,00	0,00	0,00	0,00	0,00
Anmerkung ad "Kontroll-Null" 2015: 1 Cent Differenz zwischen Buchwert lt. Anlagenspiegel zum 31.12.2015 und Buchwert lt. Bilanz zum 31.12.2015.											
Anmerkung ad 2015 und 2016: 1 Cent Differenz zwischen Buchwert lt. Anlagenspiegel zum 31.12.2015 und Buchwert lt. Anlagenspiegel zum 1.1.2016.											
Anmerkung ad 2015 und 2016: 8.403,08 € Differenz zwischen Anschaffungskosten lt. Anlagenspiegel zum 31.12.2015 und Anschaffungskosten lt. Anlagenspiegel zum 1.1.2016.											
Anzahl der Nächtigungen	25.488.300	26.152.331	27.510.379	28.309.510	29.509.546	29.971.163	20.282.921	13.979.178	27.012.474	30.150.883	30.176.484
durchschnittliche Aufenthaltsdauer in Tagen	3,9	3,8	3,8	3,7	3,7	3,7	4,3	3,8	3,9	3,8	3,7
SLT-Homepage Sitzungen	1.823.292	2.072.857	2.483.756	2.560.841	3.301.508	4.765.507	3.037.898	2.798.773	3.213.385	3.612.977	4.203.102

15. Gemeinnützige Wohn- und Siedlungsgenossenschaft "Salzburg" reg. Gen.m.b.H.

Anm.: Der Beginn der Zeitreihe im Jahr 2018 hängt mit der Umstellung der Stadt Salzburg von der Kameralistik auf die Doppik im Jahr 2020 zusammen, weil aus dem JA 2018 das anteilige Eigenkapital für die Eröffnungsbilanz verwendet wurde.

Bilanz	2014	2015	2016	2017	2018	2019	2020	2021	2022	2023	2024
Aktivseite											per 19.12.2025 liegt noch kein fest- gestellter JA 2024
A. Anlagevermögen											0,00 vor.
I. Immaterielle Vermögensgegenstände					0,00	0,00	0,00	0,00	0,00	0,00	
II. Sachanlagen					457.100.514,47	461.768.715,50	460.958.489,67	463.331.366,30	479.633.540,85	490.835.102,42	
III. Finanzanlagen					27.266,85	27.266,85	27.266,85	27.266,85	27.266,85	27.266,85	
Anlagevermögen					457.127.781,32	461.795.982,35	460.985.756,52	463.358.633,15	479.660.807,70	490.862.369,27	
B. Umlaufvermögen											
I. zur Veräußerung bestimmte Sachanlagen					12.585.185,89	22.531.981,44	20.217.390,55	14.815.237,43	9.999.303,05	10.103.269,15	
Forderungen, Verrechnungen u. sonstige					8.604.046,24	12.588.960,66	15.218.155,35	19.781.863,75	31.092.576,30	29.118.993,57	
II. Vermögensgegenstände											
III. Wertpapiere und Anteile					0,00	0,00	0,00	6.064.087,46	6.023.731,80	6.054.064,55	
IV. Kassenbestand, Guthaben bei Kreditinstituten					34.121.934,79	25.611.406,71	32.660.910,78	28.842.923,01	20.211.279,25	49.447.438,39	
Umlaufvermögen					55.311.166,92	60.732.348,81	68.096.456,68	69.504.111,65	67.326.890,40	94.723.765,66	
C. Rechnungsabgrenzungsposten (ARA)					648.267,63	575.025,74	537.463,32	512.758,01	467.106,32	464.525,29	
D. Aktive latente Steuern (ALS)					0,00	0,00	0,00	0,00	0,00	0,00	
Bilanzsumme (Aktivseite)					513.087.215,87	523.103.356,90	529.619.676,52	533.375.502,81	547.454.804,42	586.050.660,22	
Passivseite											
A. Eigenkapital											
I. Gesamtnennbetrag der Geschäftsanteile					253.672,00	252.932,00	255.115,00	258.704,00	258.926,00	261.738,00	
II. Kapitalrücklagen					0,00	0,00	0,00	0,00	0,00	0,00	
III. Gewinnrücklagen					122.374.289,01	131.249.951,29	142.424.227,45	154.218.804,63	165.586.288,55	176.254.487,42	
IV. Bilanzgewinn					4.765.225,37	7.052.007,24	7.232.637,98	6.950.122,30	6.408.463,64	7.921.569,06	
Eigenkapital					127.393.186,38	138.554.890,53	149.911.980,43	161.427.630,93	172.253.678,19	184.437.794,48	
B. Investitionszuschüsse					14.231.939,66	15.779.223,13	18.425.139,71	18.229.847,61	20.998.646,14	24.142.885,73	
C. Rückstellungen					5.050.354,92	3.667.471,18	4.201.324,77	5.155.543,90	5.985.710,28	6.508.497,45	
D. Verbindlichkeiten					366.411.734,91	365.101.772,06	357.081.231,61	346.142.277,55	345.924.353,40	366.352.904,15	
E. Rechnungsabgrenzungsposten (PRA)					0,00	0,00	0,00	2.420.202,82	2.292.416,41	4.608.578,41	
Bilanzsumme (Passivseite)					513.087.215,87	523.103.356,90	529.619.676,52	533.375.502,81	547.454.804,42	586.050.660,22	
Unter dem Bilanzstrich:											
Sonstige finanzielle Verpflichtungen gem. § 237 Abs. 1 Z 2 UGB					7.464.569,47	7.816.599,34	8.160.353,62	8.485.899,72	8.792.817,96	8.835.636,14	
Haftungsverhältnisse gem. § 199 UGB					486.410,00	336.134,00	626.836,00	710.347,40	847.927,40	690.784,00	

15. Gemeinnützige Wohn- und Siedlungsgenossenschaft "Salzburg" reg. Gen.m.b.H.

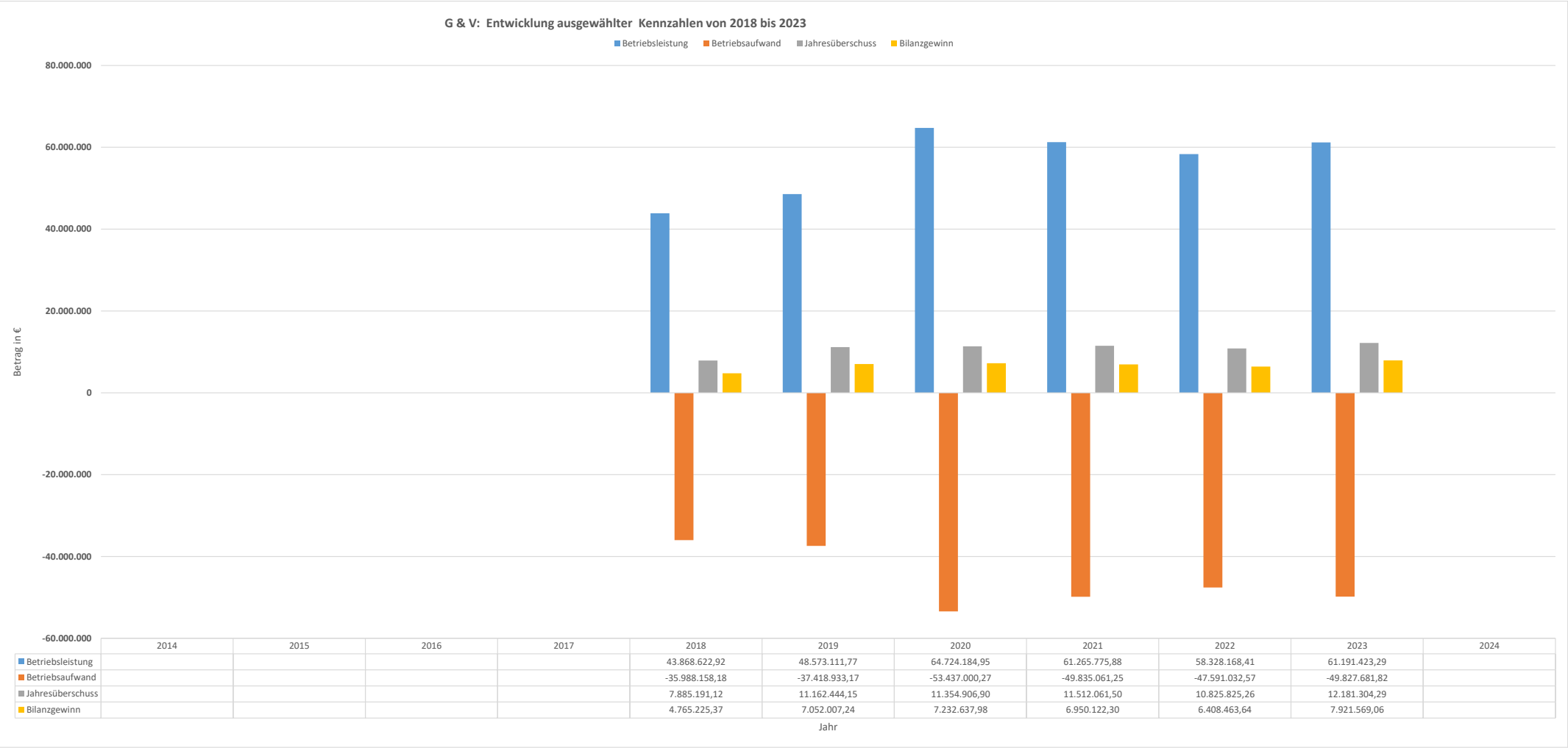


15. Gemeinnützige Wohn- und Siedlungsgenossenschaft "Salzburg" reg. Gen.m.b.H.

Anm.: Der Beginn der Zeitreihe im Jahr 2018 hängt mit der Umstellung der Stadt Salzburg von der Kameralistik auf die Doppik im Jahr 2020 zusammen, weil aus dem JA 2018 das anteilige Eigenkapital für die Eröffnungsbilanz verwendet wurde.

Gewinn- und Verlustrechnung	2014	2015	2016	2017	2018	2019	2020	2021	2022	2023	2024
											per 19.12.2025 liegt noch kein fest- gestellter JA 2024 vor.
Umsatzerlöse					40.582.440,06	43.457.745,06	61.057.213,33	57.072.931,26	53.790.126,66	56.704.046,71	
Bestandsveränderungen					0,00	0,00	0,00	0,00	0,00	0,00	
andere aktivierte Eigenleistungen					1.034.327,54	1.616.902,50	1.723.032,36	1.519.216,45	1.697.315,22	1.791.199,99	
sonstige betriebliche Erträge					2.251.855,32	3.498.464,21	1.943.939,26	2.673.628,17	2.840.726,53	2.696.176,59	
Betriebsleistung					43.868.622,92	48.573.111,77	64.724.184,95	61.265.775,88	58.328.168,41	61.191.423,29	
verrechenbare Kapitalkosten					-6.599.586,30	-5.811.216,81	-5.997.789,34	-5.697.672,81	-5.131.107,28	-5.353.705,92	
Instandhaltungskosten					-4.265.964,49	-4.097.578,49	-4.241.517,05	-4.937.420,54	-5.670.409,74	-6.211.220,27	
Personalaufwand					-4.033.402,62	-4.061.890,18	-5.204.977,02	-4.242.691,84	-5.227.675,17	-5.421.693,68	
Abschreibungen					-5.730.969,14	-5.643.056,42	-5.839.452,32	-6.039.203,02	-6.018.720,58	-6.323.322,31	
Betriebskosten					-8.901.520,84	-9.175.280,76	-9.554.866,52	-9.981.748,84	-10.447.429,81	-11.144.044,64	
Aufwendungen aus dem Verkauf von Grundstücken des Umlaufvermögens					-2.934.776,91	-5.188.845,50	-19.175.881,50	-15.516.181,84	-11.417.468,62	-11.182.369,85	
sonstige betriebliche Aufwendungen					-3.521.937,88	-3.441.065,01	-3.422.516,52	-3.420.142,36	-3.678.221,37	-4.191.325,15	
Betriebsaufwand					-35.988.158,18	-37.418.933,17	-53.437.000,27	-49.835.061,25	-47.591.032,57	-49.827.681,82	
Betriebsergebnis					7.880.464,74	11.154.178,60	11.287.184,68	11.430.714,63	10.737.135,84	11.363.741,47	
Finanzergebnis					7.913,38	6.987,55	68.118,22	85.763,87	101.055,74	850.415,54	
Ergebnis vor Steuern (ehemals EGT)					7.888.378,12	11.161.166,15	11.355.302,90	11.516.478,50	10.838.191,58	12.214.157,01	
Steuern vom Einkommen und Ertrag					-3.187,00	1.278,00	-396,00	-4.417,00	-12.366,32	-32.852,72	
Ergebnis nach Steuern					7.885.191,12	11.162.444,15	11.354.906,90	11.512.061,50	10.825.825,26	12.181.304,29	
Jahresüberschuss					7.885.191,12	11.162.444,15	11.354.906,90	11.512.061,50	10.825.825,26	12.181.304,29	
Auflösung von Kapitalrücklagen					0,00	0,00	0,00	0,00	0,00	0,00	
Auflösung von Gewinnrücklagen					0,00	0,00	0,00	0,00	0,00	0,00	
Zuweisung zu Gewinnrücklagen					-3.119.965,75	-4.110.436,91	-4.122.268,92	-4.561.939,20	-4.417.361,62	-4.259.735,23	
Zwischensumme Rücklagenbewegung					-3.119.965,75	-4.110.436,91	-4.122.268,92	-4.561.939,20	-4.417.361,62	-4.259.735,23	
Gewinnvortrag aus Vorjahr*)					5.087.953,96	4.765.225,37	7.052.007,24	7.232.637,98	6.950.122,30	6.408.463,64	
Zuweisung zu andere Gewinnrücklagen*)					-5.087.953,96	-4.765.225,37	-7.052.007,24	-7.232.637,98	-6.950.122,30	-6.408.463,64	
Bilanzgewinn					4.765.225,37	7.052.007,24	7.232.637,98	6.950.122,30	6.408.463,64	7.921.569,06	
Kontrollzahl "Bilanzgewinn" lt. Bilanz					4.765.225,37	7.052.007,24	7.232.637,98	6.950.122,30	6.408.463,64	7.921.569,06	
"Kontroll-Null"					0,00	0,00	0,00	0,00	0,00	0,00	
*) Anmerkung: die Werte in diesen Zeilen basieren auf den textlichen Erläuterungen im Kapitel "Gewinnverwendung" im Anhang der jew. Jahresabschlüsse.											

15. Gemeinnützige Wohn- und Siedlungsgenossenschaft "Salzburg" reg. Gen.m.b.H.



15. Gemeinnützige Wohn- und Siedlungsgenossenschaft "Salzburg" reg. Gen.m.b.H.

Anm.: Der Beginn der Zeitreihe im Jahr 2018 hängt mit der Umstellung der Stadt Salzburg von der Kameralistik auf die Doppik im Jahr 2020 zusammen, weil aus dem JA 2018 das anteilige Eigenkapital für die Eröffnungsbilanz verwendet wurde.

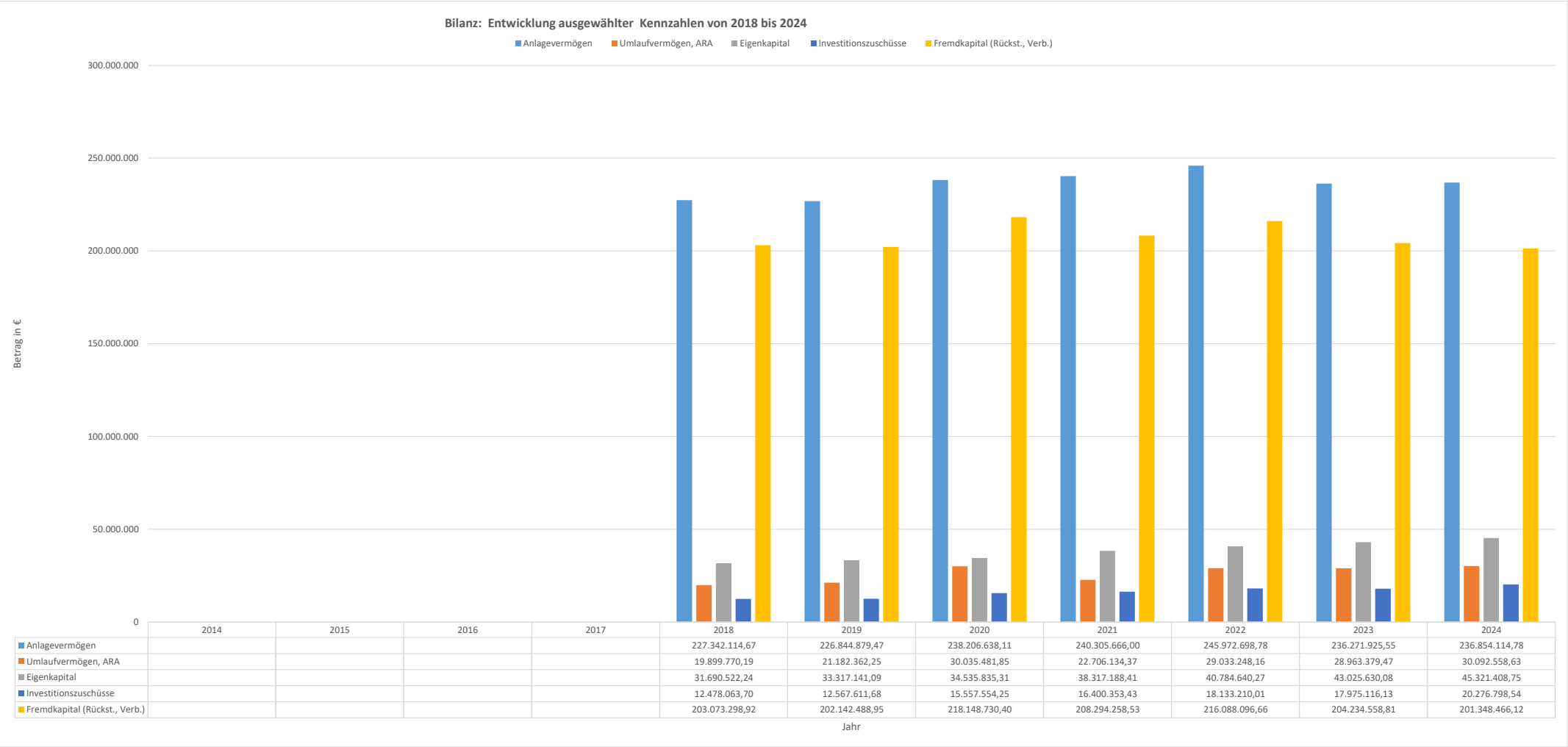
Ausgewählte Kennzahlen	2014	2015	2016	2017	2018	2019	2020	2021	2022	2023	2024
Anzahl der Mitarbeiter:											per 19.12.2025 liegt noch kein fest-gestellter JA 2024
durchschnittliche Zahl der Arbeitnehmer/innen während des Geschäftsjahres nach VZÄ:											42 vor.
Angestellte					45	45	45	46	46	42	
Arbeiter (Reinigungskräfte und Hausbesorger)					19	17	15	14	11	9	
Summe					64	62	60	60	57	51	
Entwicklung des Anlagevermögens:											
1. Anschaffungs- u. Herstellungskosten zum 1.1.					590.655.772,30	604.655.990,39	614.824.589,07	619.873.825,75	628.251.943,59	650.539.240,47	
Zugänge					18.380.666,18	13.591.374,70	9.570.138,14	10.088.995,01	24.432.534,15	23.896.716,69	
Abgänge					-4.380.448,09	-3.422.776,02	-4.520.901,32	-1.710.877,17	-2.145.237,27	-7.341.364,17	
Umbuchungen					0,00	0,00	0,00	0,00	0,00	0,00	
2. Anschaffungs- u. Herstellungskosten zum 31.12.					604.655.990,39	614.824.589,07	619.873.825,75	628.251.943,59	650.539.240,47	667.094.592,99	
kumulierte Abschreibungen zum 31.12.					-147.528.208,93	-153.028.606,58	-158.888.069,22	-164.893.310,44	-170.878.432,77	-176.232.223,74	
3. Buchwerte zum 1.1.					448.706.641,45	457.127.781,32	461.795.982,35	460.985.756,52	463.358.633,15	479.660.807,70	
Erhöhung/Verminderung Buchwerte lfd. Jahr					8.421.139,87	4.668.201,03	-810.225,83	2.372.876,63	16.302.174,55	11.201.561,55	
4. Buchwerte zum 31.12.					457.127.781,32	461.795.982,35	460.985.756,52	463.358.633,15	479.660.807,70	490.862.369,25	
Kontrollzahl: "Anlagevermögen" lt. Bilanz					457.127.781,32	461.795.982,35	460.985.756,52	463.358.633,15	479.660.807,70	490.862.369,27	
"Kontroll-Null"					0,00	0,00	0,00	0,00	0,00	-0,02	
Anmerkung zu "Kontroll-Null" 2023: 2 Cent Differenz zwischen Buchwert lt. Anlagenspiegel zum 31.12.2023 und Buchwert lt. Bilanz zum 31.12.2023. Lt. Info der Genossenschaft ergibt sich diese Differenz, weil ein wesentlicher Teil des Anlagevermögens inkl. der Berechnungen der Abschreibungen im Excel geführt wird und Excel die Ergebnisse auf unbestimmte Anzahl von Dezimalstellen rechnet, als Ergebnis aber 2 Dezimalstellen angezeigt wird und diese Werte bzw. Summen je Hauptposition dann im gesamten Anlagenspiegel als Beilage für den Jahresabschluss zusammengefasst werden. Die Abschreibungen in der Fibu werden vom Programm berechnet und verbucht.											
Anzahl der Mitglieder:											
Stand 1.1.20XX					6928	6.854	6.834	6.893	6.990	6.996	
Beitritte					255	355	391	391	324	369	
Austritte					-329	-375	-332	-294	-318	-293	
Stand 31.12.20XX					6.854	6.834	6.893	6.990	6.996	7.072	
Geschäftsanteile à 37,- €:											
Stand 1.1.20XX					6.930	6.856	6.836	6.895	6.992	6.998	
Beitritte					255	355	391	391	324	369	
Austritte					-329	-375	-332	-294	-318	-293	
Stand 31.12.20XX					6.856	6.836	6.895	6.992	6.998	7.074	
Gesamtnebbetrag der Geschäftsanteile in €:											
Stand 1.1.20XX					256.410,00	253.672,00	252.932,00	255.115,00	258.704,00	258.926,00	
Beitritte					9.435,00	13.135,00	14.467,00	14.467,00	11.988,00	13.653,00	
Austritte					-12.173,00	-13.875,00	-12.284,00	-10.878,00	-11.766,00	-10.841,00	
Stand 31.12.20XX					253.672,00	252.932,00	255.115,00	258.704,00	258.926,00	261.738,00	

16. "Salzburger Siedlungswerk" Gemeinnützige Wohnbaugenossenschaft reg. Gen. m.b.H.

Anm.: Der Beginn der Zeitreihe im Jahr 2018 hängt mit der Umstellung der Stadt Salzburg von der Kameralistik auf die Doppik im Jahr 2020 zusammen, weil aus dem JA 2018 das anteilige Eigenkapital für die Eröffnungsbilanz verwendet wurde.

Bilanz	2014	2015	2016	2017	2018	2019	2020	2021	2022	2023	2024
Aktivseite											
A. Anlagevermögen											
I. Immaterielle Vermögensgegenstände					0,00	0,00	0,00	0,00	0,00	0,00	0,00
II. Sachanlagen					221.835.908,93	221.338.673,73	232.700.432,37	234.799.460,26	240.466.493,04	230.765.719,81	231.347.909,04
III. Finanzanlagen					5.506.205,74	5.506.205,74	5.506.205,74	5.506.205,74	5.506.205,74	5.506.205,74	5.506.205,74
Anlagevermögen					227.342.114,67	226.844.879,47	238.206.638,11	240.305.666,00	245.972.698,78	236.271.925,55	236.854.114,78
B. Umlaufvermögen											
I. zur Veräußerung bestimmte Sachanlagen					1.077.004,54	1.973.753,41	4.089.734,05	1.990.845,12	1.577.929,48	2.379.607,66	569.492,11
Forderungen, Verrechnungen u. sonstige Vermögensgegenstände					15.426.223,08	7.897.623,35	14.247.686,63	15.083.175,35	17.540.838,97	18.530.509,19	15.441.956,36
III. Wertpapiere und Anteile					0,00	0,00	0,00	0,00	0,00	0,00	0,00
IV. Kassenbestand, Guthaben bei Kreditinstituten					2.339.755,92	10.300.438,09	10.492.029,76	4.484.223,18	8.820.036,84	7.138.196,47	13.211.513,73
Umlaufvermögen					18.842.983,54	20.171.814,85	28.829.450,44	21.558.243,65	27.938.805,29	28.048.313,32	29.222.962,20
C. Rechnungsabgrenzungsposten (ARA)					1.056.786,65	1.010.547,40	1.206.031,41	1.147.890,72	1.094.442,87	915.066,15	869.596,43
D. Aktive latente Steuern (ALS)					0,00	0,00	0,00	0,00	0,00	0,00	0,00
Bilanzsumme (Aktivseite)					247.241.884,86	248.027.241,72	268.242.119,96	263.011.800,37	275.005.946,94	265.235.305,02	266.946.673,41
Passivseite											
A. Eigenkapital											
I. Gesamtnennbetrag der Geschäftsanteile					591.738,00	601.301,00	607.360,00	625.975,00	635.027,00	643.495,00	648.970,00
II. Kapitalrücklagen					0,00	0,00	0,00	0,00	0,00	0,00	0,00
III. Gewinnrücklagen					29.679.594,72	30.073.752,95	32.292.055,02	34.116.259,20	38.040.803,67	40.507.685,75	42.889.627,32
IV. Bilanzgewinn					1.419.189,52	2.642.087,14	1.636.420,29	3.574.954,21	2.108.809,60	1.874.449,33	1.782.811,43
Eigenkapital					31.690.522,24	33.317.141,09	34.535.835,31	38.317.188,41	40.784.640,27	43.025.630,08	45.321.408,75
B. Investitionszuschüsse					12.478.063,70	12.567.611,68	15.557.554,25	16.400.353,43	18.133.210,01	17.975.116,13	20.276.798,54
C. Rückstellungen					3.107.055,52	1.406.183,59	3.028.771,92	1.867.403,15	1.138.225,61	1.488.129,99	999.332,28
D. Verbindlichkeiten					199.966.243,40	200.736.305,36	215.119.958,48	206.426.855,38	214.949.871,05	202.746.428,82	200.349.133,84
E. Rechnungsabgrenzungsposten (PRA)					0,00	0,00	0,00	0,00	0,00	0,00	0,00
Bilanzsumme (Passivseite)					247.241.884,86	248.027.241,72	268.242.119,96	263.011.800,37	275.005.946,94	265.235.305,02	266.946.673,41
Unter dem Bilanzstrich:											
Sonstige finanzielle Verpflichtungen gem. § 237 Abs. 1 Z 2 UGB					1.961.269,29	1.980.006,97	1.991.661,61	1.999.206,06	1.999.085,06	1.995.562,58	1.948.207,31

16. "Salzburger Siedlungswerk" Gemeinnützige Wohnbaugenossenschaft reg. Gen. m.b.H.

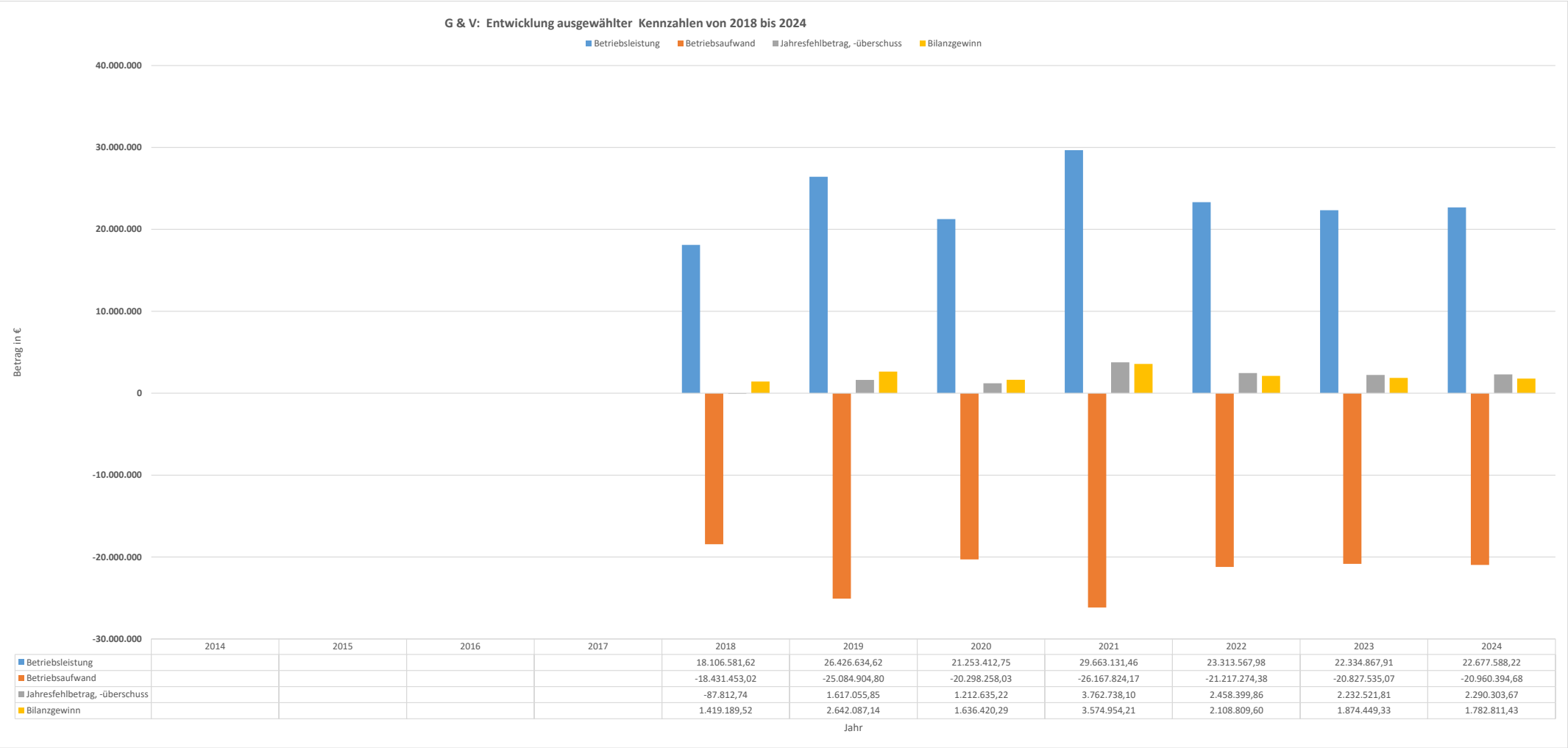


16. "Salzburger Siedlungswerk" Gemeinnützige Wohnbaugenossenschaft reg. Gen. m.b.H.

Anm.: Der Beginn der Zeitreihe im Jahr 2018 hängt mit der Umstellung der Stadt Salzburg von der Kameralistik auf die Doppik im Jahr 2020 zusammen, weil aus dem JA 2018 das anteilige Eigenkapital für die Eröffnungsbilanz verwendet wurde.

Gewinn- und Verlustrechnung	2014	2015	2016	2017	2018	2019	2020	2021	2022	2023	2024
Umsatzerlöse					16.245.594,72	23.473.041,69	16.583.472,39	27.684.972,56	21.659.580,79	21.198.499,89	20.247.521,27
Bestandsveränderungen					0,00	0,00	0,00	0,00	0,00	0,00	0,00
andere aktivierte Eigenleistungen					0,00	0,00	0,00	0,00	0,00	0,00	0,00
sonstige betriebliche Erträge					1.860.986,90	2.953.592,93	4.669.940,36	1.978.158,90	1.653.987,19	1.136.368,02	2.430.066,95
Betriebsleistung					18.106.581,62	26.426.634,62	21.253.412,75	29.663.131,46	23.313.567,98	22.334.867,91	22.677.588,22
verrechenbare Kapitalkosten					-2.803.850,09	-2.727.559,41	-2.622.996,48	-2.525.125,86	-2.415.235,46	-2.886.747,22	-2.932.797,80
Instandhaltungskosten					-2.352.585,95	-2.706.424,94	-4.358.664,90	-2.237.306,31	-1.806.137,63	-1.746.931,45	-2.137.578,15
Personalaufwand					-274.166,39	-261.274,94	-278.298,17	-243.169,10	-212.769,89	-173.951,60	-130.543,03
Abschreibungen					-4.979.088,35	-4.686.412,29	-5.234.770,52	-5.137.951,84	-5.297.959,11	-5.562.965,31	-5.586.367,57
Betriebskosten					-3.283.033,35	-3.271.169,51	-3.403.139,25	-3.595.821,70	-3.935.154,89	-4.308.157,00	-4.548.597,60
Aufwendungen aus dem Verkauf von Grundstücken des Umlaufvermögens					-1.552.332,57	-6.840.436,38	-1.166.782,17	-7.559.356,03	-2.724.000,45	-921.067,62	-800.513,41
sonstige betriebliche Aufwendungen					-3.186.396,32	-4.591.627,33	-3.233.606,54	-4.869.093,33	-4.826.016,95	-5.227.714,87	-4.823.997,12
Betriebsaufwand					-18.431.453,02	-25.084.904,80	-20.298.258,03	-26.167.824,17	-21.217.274,38	-20.827.535,07	-20.960.394,68
Betriebsergebnis					-324.871,40	1.341.729,82	955.154,72	3.495.307,29	2.096.293,60	1.507.332,84	1.717.193,54
Finanzergebnis					259.821,66	269.633,03	251.587,27	267.461,81	362.135,26	725.159,97	573.110,13
Ergebnis vor Steuern (ehemals EGT)					-65.049,74	1.611.362,85	1.206.741,99	3.762.769,10	2.458.428,86	2.232.492,81	2.290.303,67
Steuern vom Einkommen und Ertrag					-22.763,00	5.693,00	5.893,23	-31,00	-29,00	29,00	0,00
Ergebnis nach Steuern					-87.812,74	1.617.055,85	1.212.635,22	3.762.738,10	2.458.399,86	2.232.521,81	2.290.303,67
Jahresfehlbetrag, -überschuss					-87.812,74	1.617.055,85	1.212.635,22	3.762.738,10	2.458.399,86	2.232.521,81	2.290.303,67
Auflösung von Kapitalrücklagen					0,00	0,00	0,00	0,00	0,00	0,00	0,00
Auflösung von Gewinnrücklagen					1.507.002,26	1.025.031,29	423.785,07	0,00	0,00	0,00	0,00
Zuweisung zu Gewinnrücklagen					0,00	0,00	0,00	-187.783,89	-349.590,26	-358.072,48	-507.492,24
Zwischensumme Rücklagenbewegung					1.507.002,26	1.025.031,29	423.785,07	-187.783,89	-349.590,26	-358.072,48	-507.492,24
Gewinnvortrag aus Vorjahr*)					1.952.981,34	1.419.189,52	2.642.087,14	1.636.420,29	3.574.954,21	2.108.809,60	1.874.449,33
Zuweisung zu satzungsgemäßer Gewinnrücklage*)					-17.600,00	-17.000,00	-13.700,00	-9.874,00	-26.100,00	-12.900,00	0,00
Zuweisung zu andere (freie) Gewinnrücklage*)					-1.935.381,34	-1.402.189,52	-2.628.387,14	-1.626.546,29	-3.548.854,21	-2.095.909,60	-1.874.449,33
Bilanzgewinn					1.419.189,52	2.642.087,14	1.636.420,29	3.574.954,21	2.108.809,60	1.874.449,33	1.782.811,43
Kontrollzahl "Bilanzgewinn" lt. Bilanz					1.419.189,52	2.642.087,14	1.636.420,29	3.574.954,21	2.108.809,60	1.874.449,33	1.782.811,43
"Kontroll-Null"					0,00	0,00	0,00	0,00	0,00	0,00	0,00
*) Anmerkung: die Werte in diesen Zeilen basieren auf den textlichen Erläuterungen im Kapitel "Vorschlag zur Ergebnisverwendung" im Anhang der jew. Jahresabschlüsse.											

16. "Salzburger Siedlungswerk" Gemeinnützige Wohnbaugenossenschaft reg. Gen. m.b.H.



16. "Salzburger Siedlungswerk" Gemeinnützige Wohnbaugenossenschaft reg. Gen. m.b.H.

Anm.: Der Beginn der Zeitreihe im Jahr 2018 hängt mit der Umstellung der Stadt Salzburg von der Kameralistik auf die Doppik im Jahr 2020 zusammen, weil aus dem JA 2018 das anteilige Eigenkapital für die Eröffnungsbilanz verwendet wurde.

Ausgewählte Kennzahlen	2014	2015	2016	2017	2018	2019	2020	2021	2022	2023	2024
Anzahl der Mitarbeiter:											
durchschnittliche Zahl der Arbeitnehmer/innen während des Geschäftsjahres:											
Angestellte					3	5	3	3	3	3	3
Arbeiter (Reinigungskräfte und Hausbesorger)					12	4	6	7	3	6	3
Summe					15	9	9	10	6	9	6
Entwicklung des Anlagevermögens:											
1. Anschaffungs- u. Herstellungskosten zum 1.1.					311.474.124,08	311.751.251,78	313.125.155,40	327.398.547,00	333.468.411,21	343.806.489,82	339.914.223,40
Berichtigung					0,00	0,00	8.330,12	0,00	0,00	0,00	0,00
Zugänge					7.828.999,02	12.401.223,26	18.249.000,24	12.529.060,10	14.358.971,52	4.931.440,02	6.666.917,67
Abgänge					-7.551.871,32	-11.027.319,64	-3.983.938,76	-6.459.195,89	-4.020.892,91	-8.823.706,44	-236.942,43
Umbuchungen					0,00	0,00	0,00	0,00	0,00	0,00	0,00
2. Anschaffungs- u. Herstellungskosten zum 31.12.					311.751.251,78	313.125.155,40	327.398.547,00	333.468.411,21	343.806.489,82	339.914.223,40	346.344.198,64
kumulierte Abschreibungen zum 31.12.					-84.409.137,11	-86.280.275,93	-89.191.908,89	-93.162.745,21	-97.833.791,04	-103.642.297,85	-109.490.083,86
3. Buchwerte zum 1.1.					227.355.236,48	227.342.114,67	226.844.879,47	238.206.638,11	240.305.666,00	245.972.698,78	236.271.925,55
Erhöhung/Verminderung Buchwerte lfd. Jahr					-13.121,81	-497.235,20	11.361.758,64	2.099.027,89	5.667.032,78	-9.700.773,23	582.189,23
4. Buchwerte zum 31.12.					227.342.114,67	226.844.879,47	238.206.638,11	240.305.666,00	245.972.698,78	236.271.925,55	236.854.114,78
Kontrollzahl: "Anlagevermögen" lt. Bilanz					227.342.114,67	226.844.879,47	238.206.638,11	240.305.666,00	245.972.698,78	236.271.925,55	236.854.114,78
"Kontroll-Null"					0,00	0,00	0,00	0,00	0,00	0,00	0,00
Anmerkung ad "kumulierte Abschreibungen zum 31.12." 2023: im Jahresabschluss 2023 ist ein Wert von 103.309.593,31 € ausgewiesen, der um 332.704,54 € zu gering ist. Lt. Rückfrage bei der Gesellschaft vom 2.10.2025 wurde der Betrag am 6.10.2025 von der Gesellschaft auf 103.642.297,85 € korrigiert.											
Anzahl der Mitglieder:											
Stand 1.1.20XX					7.939	8.106	8.237	8.320	8.575	8.699	8.815
Beitritte					171	139	100	260	130	127	84
Austritte					-3	-8	-17	-5	-6	-11	-9
Ausschluss					-1	0	0	0	0	0	0
Stand 31.12.20XX					8.106	8.237	8.320	8.575	8.699	8.815	8.890
Geschäftsanteile à 73,- €:											
Stand 1.1.20XX					7.939	8.106	8.237	8.320	8.575	8.699	8.815
Beitritte					171	139	100	260	130	127	84
Austritte					-3	-8	-17	-5	-6	-11	-9
Ausschluss					-1	0	0	0	0	0	0
Stand 31.12.20XX					8.106	8.237	8.320	8.575	8.699	8.815	8.890
Gesamtnebbetrag der Geschäftsanteile in €:											
Stand 1.1.20XX					579.547,00	591.738,00	601.301,00	607.360,00	625.975,00	635.027,00	643.495,00
Beitritte					12.483,00	10.147,00	7.300,00	18.980,00	9.490,00	9.271,00	6.132,00
Austritte					-219,00	-584,00	-1.241,00	-365,00	-438,00	-803,00	-657,00
Ausschluss					-73,00	0,00	0,00	0,00	0,00	0,00	0,00
Stand 31.12.20XX					591.738,00	601.301,00	607.360,00	625.975,00	635.027,00	643.495,00	648.970,00

17. Fonds der Landeshauptstadt Salzburg zur Förderung von Kunst, Wissenschaft und Literatur (Abk. Kulturfonds)

Anm.: Der Beginn der Zeitreihe im Jahr 2019 hängt mit der Umstellung der Stadt Salzburg von der Kameralistik auf die Doppik im Jahr 2020 zusammen, weil aus dem RA 2019 das anteilige Eigenkapital für die Eröffnungsbilanz verwendet wurde.

Vermögensrechnung	2014	2015	2016	2017	2018	2019	2020	2021	2022	2023	2024
Aktiva											
Salzburger Sparkasse Kto. Nr. 4804						91.987,52	70.028,55	68.839,28	75.114,61	285.558,01	440.383,78
Depositenkonto Raiffeisen Kto. Nr. 17233362						280.096,97	134.372,25	137.279,84	4.165,83	66.541,38	
Sparbücher (bis 2019), Salzburger Sparkasse Sparbuch Nr. 0031122690 (ab 2020)						517.982,08	518.020,93	518.059,78	518.098,64		
Bis zur Endfälligkeit gehaltene aktive Finanzinstrumente - kurzfristig									57.000,00	185.000,00	
Wertpapiere (bis 2019), bis zur Endfälligkeit gehaltene Finanzinstrumente - langfristig (ab 2020)						371.903,90	512.000,00	512.000,00	585.000,00	400.000,00	400.000,00
2023: Zahlungsmittelreserven für allgemeine Haushaltsrücklagen KUF; 2024: Festgelder KUF										300.000,00	300.000,00
Aktive Rechnungsabgrenzung (ab 2020)							4.563,91	3.579,52	7.088,94	5.131,97	3.583,73
Aktive Rechnungsabgrenzung (ab 2024)											8.665,00
Summe Aktiva						1.261.970,47	1.238.985,64	1.239.758,42	1.246.468,02	1.242.231,36	1.152.632,51
Passiva											
Fondskapital											
(davon: Saldo der erstmaligen Eröffnungsbilanz: 888.434,72 €)						1.261.970,47	1.238.625,78	1.239.530,08	1.246.371,20	1.242.070,74	1.152.622,27
Verbindl. aus Lieferungen und Leistungen										125,96	
Passiva Rechnungsabgrenzung							359,86	228,34	96,82	34,66	10,24
Summe Passiva						1.261.970,47	1.238.985,64	1.239.758,42	1.246.468,02	1.242.231,36	1.152.632,51
Ergebnisrechnung											
Erträge						288.293,15	257.370,59	100.020,38	99.792,02	177.099,66	226.183,60
Aufwendungen						-103.027,35	-279.264,02	-99.116,08	-92.950,90	-181.400,12	-315.632,07
Ergebnis vor Rücklagenbewegung						185.265,80	-21.893,43	904,30	6.841,12	-4.300,46	-89.448,47
Entnahme Rücklage							21.893,43			4.300,46	89.448,47
Zuführung Rücklage						-185.265,80		-904,30	-6.841,12		
Ergebnis nach Rücklagenbewegung						0,00	0,00	0,00	0,00	0,00	0,00

18. Salzburger Altstadterhaltungsfonds

Anm.: Der Beginn der Zeitreihe im Jahr 2019 hängt mit der Umstellung der Stadt Salzburg von der Kameralistik auf die Doppik im Jahr 2020 zusammen, weil aus dem RA 2019 das anteilige Eigenkapital für die Eröffnungsbilanz verwendet wurde.

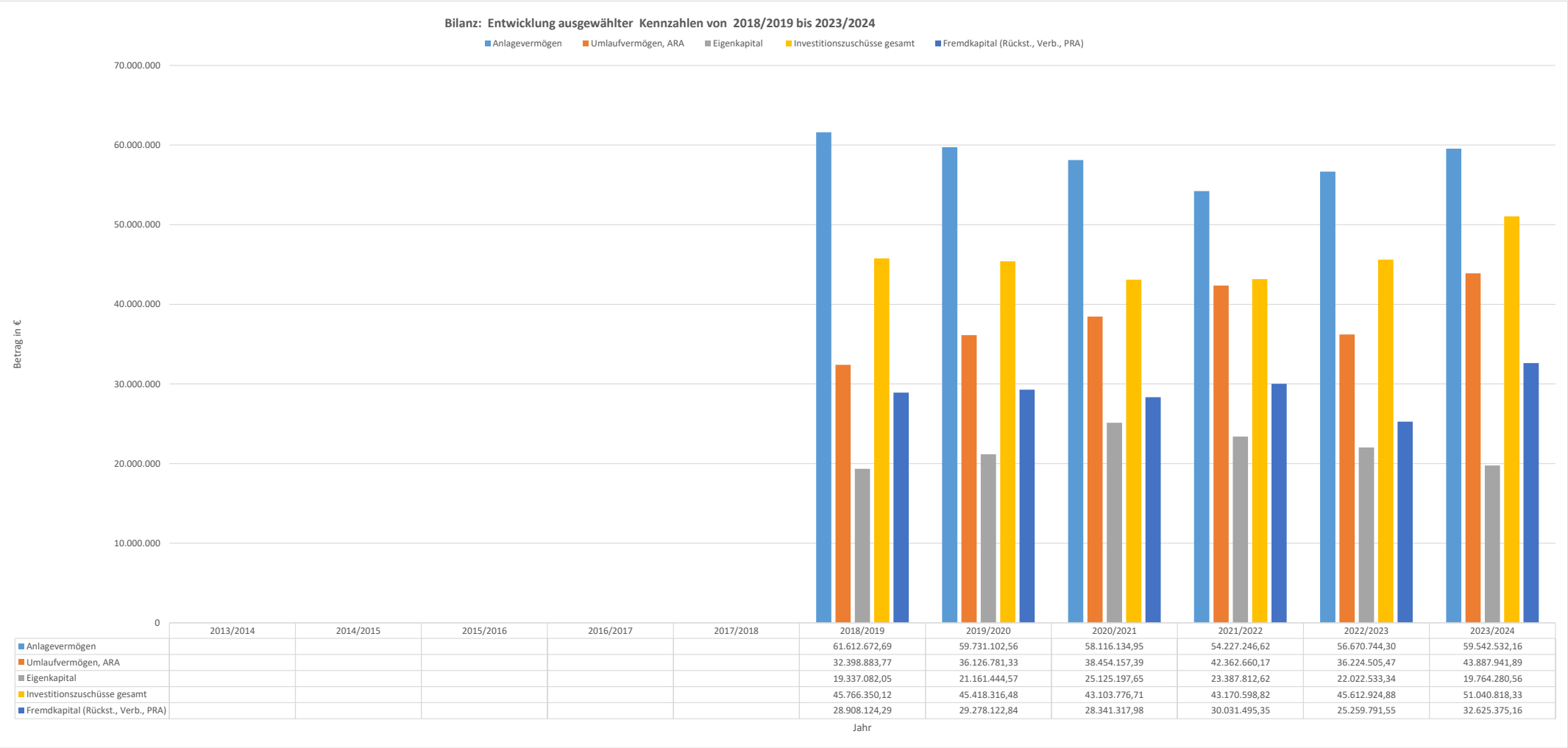
Vermögensrechnung	2014	2015	2016	2017	2018	2019	2020	2021	2022	2023	2024
Aktiva											
Salzburger Sparkasse Kto. Nr. 2130078						1.764.512,45	1.504.232,76	1.782.995,09	1.050.189,28	886.723,84	221.936,92
Zahlungsmittelreserven für allgemeine										450.000,00	1.004.170,83
Haushaltsrücklagen SAF, Festgelder SAF											
Summe Aktiva						1.764.512,45	1.504.232,76	1.782.995,09	1.050.189,28	1.336.723,84	1.226.107,75
Passiva											
Fondskapital						1.764.512,45	1.504.232,76	1.782.995,09	1.050.189,28	1.327.857,84	1.217.442,75
Verbindl. aus Lieferungen und Leistungen										8.866,00	
Passive Rechnungsabgrenzung											8.665,00
Summe Passiva						1.764.512,45	1.504.232,76	1.782.995,09	1.050.189,28	1.336.723,84	1.226.107,75
Ergebnisrechnung	2014	2015	2016	2017	2018	2019	2020	2021	2022	2023	2024
Erträge						1.023.826,24	260.395,00	666.000,00	762.960,05	804.134,95	810.320,15
Aufwendungen						-237.735,85	-518.069,37	-387.237,67	-1.495.765,86	-526.466,39	-920.735,24
Ergebnis vor Rücklagenbewegung						786.090,39	-257.674,37	278.762,33	-732.805,81	277.668,56	-110.415,09
Entnahme Rücklage							257.674,37		732.805,81		110.415,09
Zuführung Rücklage						-786.090,39		-278.762,33		-277.668,56	
Ergebnis nach Rücklagenbewegung						0,00	0,00	0,00	0,00	0,00	0,00

19. Salzburger Festspielfonds: abweichendes Geschäftsjahr vom 1.10.20xy bis zum 30.9. des Folgejahres

Anm.: Der Beginn der Zeitreihe mit dem GJ 2018/2019 hängt mit der Umstellung der Stadt Salzburg von der Kameralistik auf die Doppik im Jahr 2020 zusammen, weil aus dem JA 2018/2019 das anteilige Eigenkapital für die Eröffnungsbilanz verwendet wurde.

Bilanz	2013/2014	2014/2015	2015/2016	2016/2017	2017/2018	2018/2019	2019/2020	2020/2021	2021/2022	2022/2023	2023/2024
Aktivseite											
A. Anlagevermögen											
I. Immaterielle Vermögensgegenstände						344.387,78	230.926,14	174.598,41	190.575,17	88.660,60	34.495,09
II. Sachanlagen						59.918.284,91	58.108.592,34	56.549.952,46	52.645.087,37	55.189.186,10	58.115.139,47
III. Finanzanlagen						1.350.000,00	1.391.584,08	1.391.584,08	1.391.584,08	1.392.897,60	1.392.897,60
Anlagevermögen						61.612.672,69	59.731.102,56	58.116.134,95	54.227.246,62	56.670.744,30	59.542.532,16
B. Umlaufvermögen											
I. Vorräte						358.920,41	382.339,19	438.579,73	399.519,90	529.160,48	498.492,72
II. Forderungen u. sonstige Vermögensgegenstände						23.624.669,11	27.449.214,85	24.953.266,17	24.311.317,31	21.970.455,70	21.521.506,30
III. Wertpapiere und Anteile						0,00	0,00	0,00	0,00	0,00	0,00
IV. Kassenbestand, Guthaben bei Kreditinstituten						8.016.921,32	8.125.468,97	12.821.046,30	17.497.680,53	13.565.038,56	21.537.204,61
Umlaufvermögen						32.000.510,84	35.957.023,01	38.212.892,20	42.208.517,74	36.064.654,74	43.557.203,63
C. Rechnungsabgrenzungsposten (ARA)						398.372,93	169.758,32	241.265,19	154.142,43	159.850,73	330.738,26
D. Aktive latente Steuern (ALS)						0,00	0,00	0,00	0,00	0,00	0,00
Bilanzsumme (Aktivseite)						94.011.556,46	95.857.883,89	96.570.292,34	96.589.906,79	92.895.249,77	103.430.474,05
Passivseite											
A. Eigenkapital											
I. Fondskapital						1.000.929,27	1.000.929,27	1.000.929,27	1.000.929,27	1.000.929,27	1.000.929,27
II. Programmrücklagen						1.770.829,09	3.376.978,33	5.828.231,74	5.458.442,39	4.407.361,32	2.882.919,60
III. Investitionsrücklage						1.176.335,55	1.976.335,55	3.226.335,55	3.226.335,55	3.226.335,55	3.226.335,55
IV. Sonderposten aus getätigten Investitionen						15.388.988,14	14.807.201,42	15.069.701,09	13.702.105,41	13.387.907,20	12.654.096,14
Eigenkapital						19.337.082,05	21.161.444,57	25.125.197,65	23.387.812,62	22.022.533,34	19.764.280,56
B. Investitionszuschüsse aus gewidmeten Zuwendungen						43.647.928,95	42.095.911,13	40.343.988,23	38.632.464,23	41.120.107,03	44.063.485,23
C. Noch nicht verwendete Investitionszuschüsse aus gewidmeten Zuwendungen						2.118.421,17	3.322.405,35	2.759.788,48	4.538.134,59	4.492.817,85	6.977.333,10
D. Rückstellungen						19.407.932,72	19.007.203,84	18.461.646,31	17.837.687,58	17.218.015,04	17.818.024,04
E. Verbindlichkeiten						9.209.937,77	7.931.436,67	9.796.946,67	12.162.207,77	7.958.778,78	14.563.538,72
F. Rechnungsabgrenzungsposten (PRA)						290.253,80	2.339.482,33	82.725,00	31.600,00	82.997,73	243.812,40
Bilanzsumme (Passivseite)						94.011.556,46	95.857.883,89	96.570.292,34	96.589.906,79	92.895.249,77	103.430.474,05

19. Salzburger Festspielfonds: abweichendes Geschäftsjahr vom 1.10.20xy bis zum 30.9.des Folgejahres

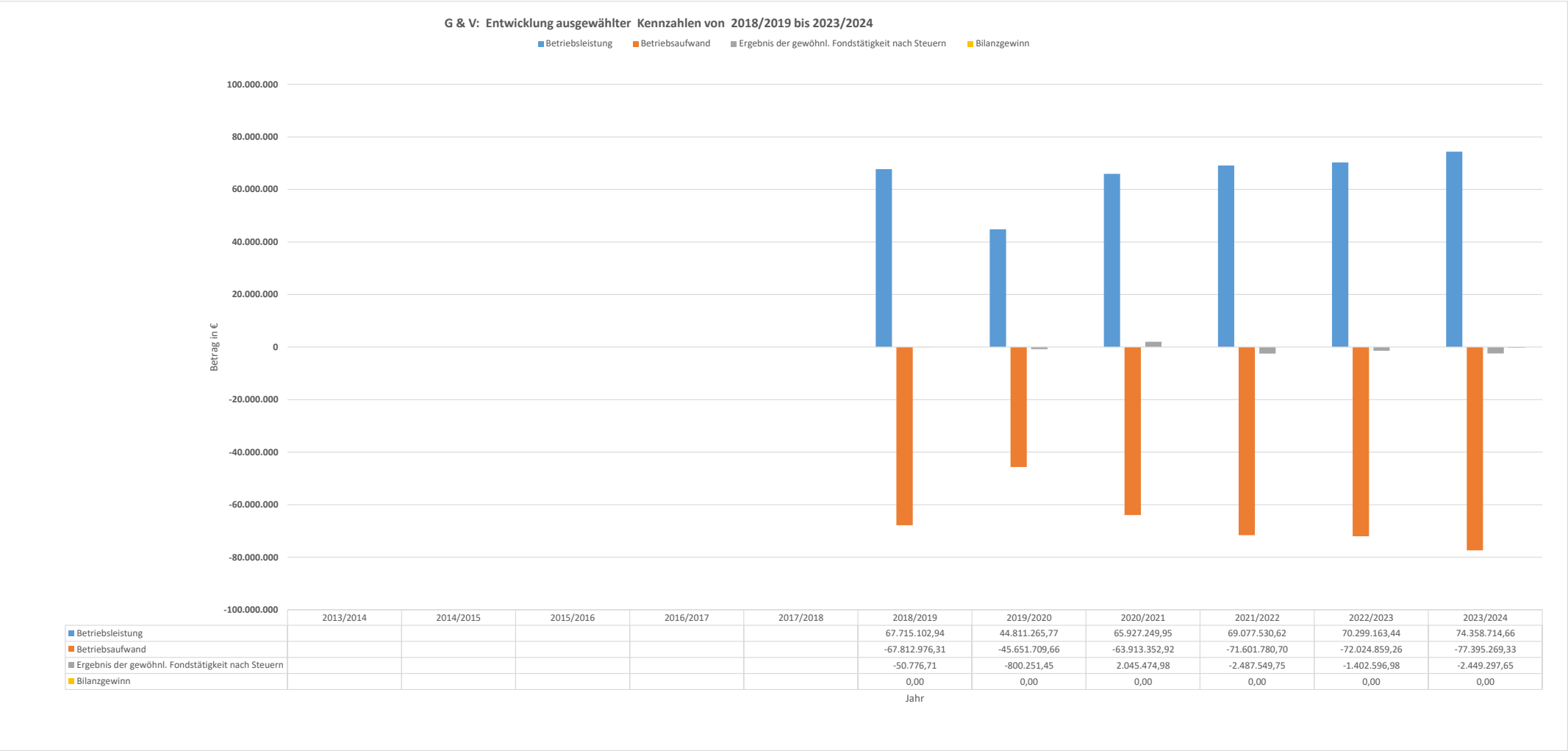


19. Salzburger Festspielfonds: abweichendes Geschäftsjahr vom 1.10.20xy bis zum 30.9.des Folgejahres

Anm.: Der Beginn der Zeitreihe mit dem GJ 2018/2019 hängt mit der Umstellung der Stadt Salzburg von der Kameralistik auf die Doppik im Jahr 2020 zusammen, weil aus dem JA 2018/2019 das anteilige Eigenkapital für die Eröffnungsbilanz verwendet wurde.

Gewinn- und Verlustrechnung	2013/2014	2014/2015	2015/2016	2016/2017	2017/2018	2018/2019	2019/2020	2020/2021	2021/2022	2022/2023	2023/2024
Umsatzerlöse						36.709.631,89	12.651.928,87	28.776.426,91	35.647.393,43	35.270.456,56	36.792.001,39
Bestandsveränderungen						0,00	0,00	0,00	0,00	0,00	0,00
andere aktivierte Eigenleistungen						0,00	1.201.299,63	863.588,89	0,00	966.080,00	1.090.170,33
sonstige betriebliche Erträge						14.205.471,05	12.158.037,27	17.487.234,15	15.430.137,19	15.662.626,88	15.576.542,94
Bedeckung der Rechtsträger gem. § 4 Fondsgesetz						16.800.000,00	18.800.000,00	18.800.000,00	18.000.000,00	18.400.000,00	20.900.000,00
Betriebsleistung						67.715.102,94	44.811.265,77	65.927.249,95	69.077.530,62	70.299.163,44	74.358.714,66
Materialaufwand und Aufwendungen für sonstige bezogene Herstellungsleistungen						-6.487.960,21	-2.919.989,45	-4.675.985,61	-5.629.550,04	-5.327.000,25	-5.688.390,32
Personalaufwand						-48.245.022,33	-30.443.314,36	-45.902.052,33	-50.640.892,05	-52.101.534,91	-56.484.112,96
Abschreibungen						-5.189.330,99	-5.635.017,87	-6.160.925,98	-6.778.256,87	-5.676.545,06	-5.701.246,18
sonstige betriebliche Aufwendungen						-7.890.662,78	-6.653.387,98	-7.174.389,00	-8.553.081,74	-8.919.779,04	-9.521.519,87
Betriebsaufwand						-67.812.976,31	-45.651.709,66	-63.913.352,92	-71.601.780,70	-72.024.859,26	-77.395.269,33
Betriebsergebnis						-97.873,37	-840.443,89	2.013.897,03	-2.524.250,08	-1.725.695,82	-3.036.554,67
Finanzergebnis						50.197,46	43.273,74	31.578,18	36.700,56	325.407,85	591.212,03
Ergebnis der gewöhnlichen Fondstätigkeit vor Steuern						-47.675,91	-797.170,15	2.045.475,21	-2.487.549,52	-1.400.287,97	-2.445.342,64
Steuern vom Einkommen und Ertrag						-3.100,80	-3.081,30	-0,23	-0,23	-2.309,01	-3.955,01
Ergebnis der gewöhnlichen Fondstätigkeit nach Steuern						-50.776,71	-800.251,45	2.045.474,98	-2.487.549,75	-1.402.596,98	-2.449.297,65
Verwendung von Sonderposten aus getätigten Investitionen						1.433.649,66	1.625.466,71	2.045.531,86	2.447.898,42	1.810.259,46	1.733.474,67
Auflösung von Programmrücklagen						707.297,73	0,00	0,00	369.789,35	1.051.081,07	1.524.441,72
Außerordentliche Förderungen aufgrund COVID-19							3.177.526,38	1.813.807,84	829.644,33	4.320,34	1.694,33
Zuweisung zu Sonderposten aus getätigten Investitionen						-2.090.170,68	-1.596.592,40	-2.203.561,27	-1.159.782,35	-1.463.063,89	-810.313,07
Zuweisung zu Programmrücklagen						0,00	-1.606.149,24	-2.451.253,41	0,00	0,00	0,00
Zuweisung Investitionsrücklage						0,00	-800.000,00	-1.250.000,00	0,00	0,00	0,00
Zwischensumme						50.776,71	800.251,45	-2.045.474,98	2.487.549,75	1.402.596,98	2.449.297,65
Gewinnvortrag aus Vorjahr						0,00	0,00	0,00	0,00	0,00	0,00
Bilanzgewinn						0,00	0,00	0,00	0,00	0,00	0,00

19. Salzburger Festspielfonds: abweichendes Geschäftsjahr vom 1.10.20xy bis zum 30.9.des Folgejahres



19. Salzburger Festspielfonds: abweichendes Geschäftsjahr vom 1.10.20xy bis zum 30.9.des Folgejahres

Anm.: Der Beginn der Zeitreihe mit dem GJ 2018/2019 hängt mit der Umstellung der Stadt Salzburg von der Kameralistik auf die Doppik im Jahr 2020 zusammen, weil aus dem JA 2018/2019 das anteilige Eigenkapital für die Eröffnungsbilanz verwendet wurde.

Ausgewählte Kennzahlen	2013/2014	2014/2015	2015/2016	2016/2017	2017/2018	2018/2019	2019/2020	2020/2021	2021/2022	2022/2023	2023/2024
bis zum JA 2019/2020: durchschnittliche Zahl der Arbeitnehmer nach Stichtagsbetrachtung jeweils zum 30.9.:											
Arbeiter						139,0	147,0				
Angestellte						166,0	171,5				
Summe						305,0	318,5				
ab dem JA 2020/2021 (mit Vorj.zahlen für 2019/2020): durchschnittliche Zahl der Arbeitnehmer/innen während des Geschäftsjahres:											
Arbeiter							192	238	240	253	270
Angestellte							214	285	283	278	300
Summe							406	523	523	531	570

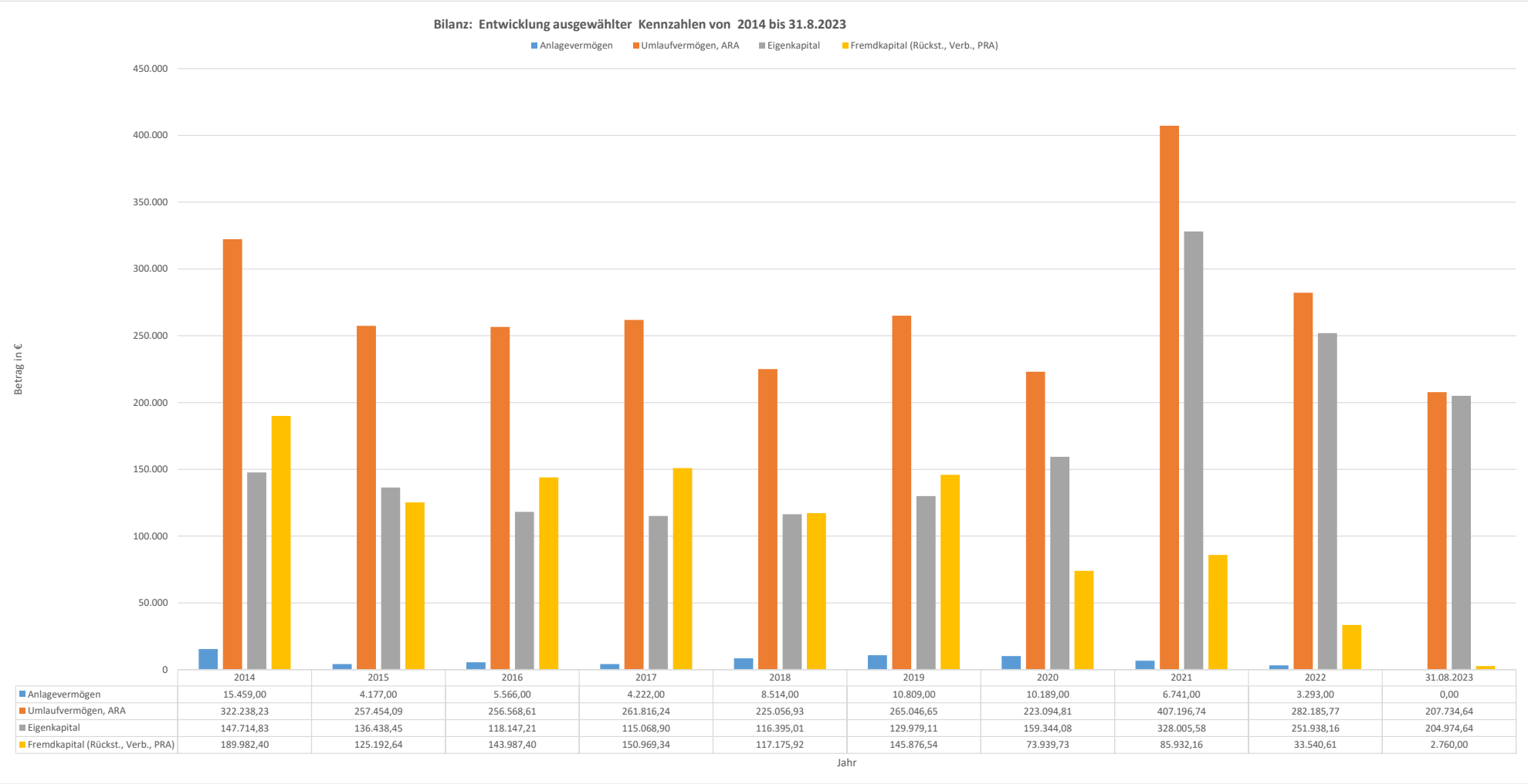
Entwicklung des Anlagevermögens:											
1. Anschaffungs- u. Herstellungskosten zum 1.10. Vorj.						126.305.614,18	129.555.432,44	132.124.381,80	134.465.505,52	135.883.974,54	143.421.209,26
Anschaffungskostenminderung						0,00	-573.960,00	0,00	0,00	0,00	0,00
Zugänge während Geschäftsjahr						4.875.851,75	4.331.809,35	5.747.026,45	2.921.504,63	8.125.661,98	8.574.969,36
Abgänge während Geschäftsjahr						-1.626.033,49	-1.188.899,99	-2.366.550,02	-1.503.035,61	-588.427,26	-790.379,18
Umbuchungen während Geschäftsjahr						0,00	0,00	-1.039.352,71	0,00	0,00	0,00
2. Anschaffungs- u. Herstellungskosten zum 30.9. FJ						129.555.432,44	132.124.381,80	134.465.505,52	135.883.974,54	143.421.209,26	151.205.799,44
kumulierte Abschreibungen zum 30.9.						-67.942.759,75	-72.393.279,24	-76.349.370,57	-81.656.727,92	-86.750.464,96	-91.663.267,28
3. Buchwerte zum 1.10. Vorj.						61.931.684,01	61.612.672,69	59.731.102,56	58.116.134,95	54.227.246,62	56.670.744,30
Erhöhung/Verminderung Buchwerte						-319.011,32	-1.881.570,13	-1.614.967,61	-3.888.888,33	2.443.497,68	2.871.787,86
4. Buchwerte zum 30.9. FJ						61.612.672,69	59.731.102,56	58.116.134,95	54.227.246,62	56.670.744,30	59.542.532,16
Kontrollzahl: "Anlagevermögen" lt. Bilanz						61.612.672,69	59.731.102,56	58.116.134,95	54.227.246,62	56.670.744,30	59.542.532,16
"Kontroll-Null"						0,00	0,00	0,00	0,00	0,00	0,00

Kennzahlen zu den Besuchern bei den Salzburger Festspielen im Sommer:											
Anzahl der Besucher						270.449	76.500	229.194	241.119	241.795	255.690
aus ... Nationen						78	39	71	76	79	79
darunter ... außereuropäische						40	k. A.	k. A.	37	40	40
Auslastung in %						97%	96%	91%	96%	98,5%	98,2%

Kennzahl zu den Besuchern bei den Pfingstfestspielen:											
Anzahl der Besucher						10.837	0	5.716	10.431	12.055	13.325

Salzburg Ticket Service Gesellschaft m.b.H. in Liqu.: Seit dem 1.1.2023 befand sich die Gesellschaft in Liquidation; die Liquidationsschlussbilanz wurde zum 31.8.2023 gelegt; die Löschung im Firmenbuch erfolgte am 18.10.2024.

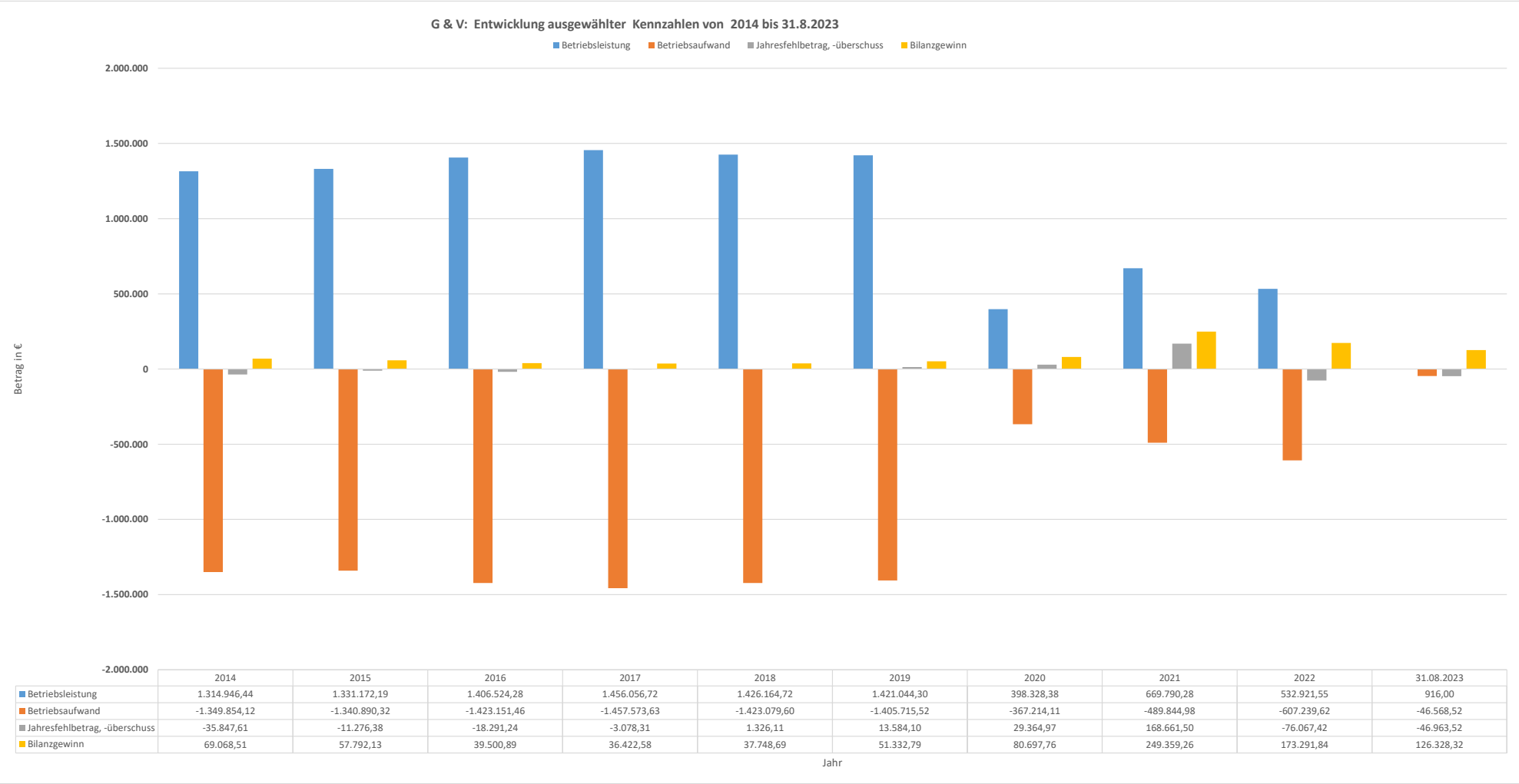
										Liq.schlussbilanz
Bilanz	2014	2015	2016	2017	2018	2019	2020	2021	2022	31.08.2023
Aktivseite										
A. Anlagevermögen										
I. Immaterielle Vermögensgegenstände	7.837,00	833,00	2.459,00	1.476,00	4.198,00	2.882,00	2.059,00	1.236,00	413,00	0,00
II. Sachanlagen	4.965,00	705,00	450,00	150,00	4.316,00	7.927,00	8.130,00	5.505,00	2.880,00	0,00
III. Finanzanlagen	2.657,00	2.639,00	2.657,00	2.596,00	0,00	0,00	0,00	0,00	0,00	0,00
Anlagevermögen	15.459,00	4.177,00	5.566,00	4.222,00	8.514,00	10.809,00	10.189,00	6.741,00	3.293,00	0,00
B. Umlaufvermögen										
I. Vorräte	89.846,05	23.029,95	24.030,43	19.672,79	28.612,15	20.485,03	19.741,54	27.251,73	0,00	0,00
II. Forderungen u. sonstige Vermögensgegenstände	59.411,92	55.686,98	68.108,93	68.495,62	55.543,12	60.333,67	186.831,81	113.421,36	9.632,17	873,17
III. Wertpapiere und Anteile	0,00	0,00	0,00	0,00	0,00	0,00	0,00	0,00	0,00	0,00
IV. Kassenbestand, Guthaben bei Kreditinstituten	169.432,37	175.351,36	161.444,74	170.658,69	137.804,92	180.693,08	12.901,87	263.859,02	271.921,50	206.861,47
Umlaufvermögen	318.690,34	254.068,29	253.584,10	258.827,10	221.960,19	261.511,78	219.475,22	404.532,11	281.553,67	207.734,64
C. Rechnungsabgrenzungsposten (ARA)	3.547,89	3.385,80	2.984,51	2.989,14	3.096,74	3.534,87	3.619,59	2.664,63	632,10	0,00
D. Aktive latente Steuern (ALS)	0,00	0,00	0,00	0,00	0,00	0,00	0,00	0,00	0,00	0,00
Bilanzsumme (Aktivseite)	337.697,23	261.631,09	262.134,61	266.038,24	233.570,93	275.855,65	233.283,81	413.937,74	285.478,77	207.734,64
Passivseite										
A. Eigenkapital										
I. Stammkapital	72.672,83	72.672,83	72.672,83	72.672,83	72.672,83	72.672,83	72.672,83	72.672,83	72.672,83	72.672,83
II. Kapitalrücklagen	0,00	0,00	0,00	0,00	0,00	0,00	0,00	0,00	0,00	0,00
III. Gewinnrücklagen	5.973,49	5.973,49	5.973,49	5.973,49	5.973,49	5.973,49	5.973,49	5.973,49	5.973,49	5.973,49
IV. Bilanzgewinn	69.068,51	57.792,13	39.500,89	36.422,58	37.748,69	51.332,79	80.697,76	249.359,26	173.291,84	126.328,32
Eigenkapital	147.714,83	136.438,45	118.147,21	115.068,90	116.395,01	129.979,11	159.344,08	328.005,58	251.938,16	204.974,64
B. Unversteuerte Rücklagen	0,00	0,00	0,00	0,00	0,00	0,00	0,00	0,00	0,00	0,00
C. Investitionszuschüsse	0,00	0,00	0,00	0,00	0,00	0,00	0,00	0,00	0,00	0,00
D. Rückstellungen	13.442,44	16.482,87	32.517,47	18.664,17	24.279,91	38.668,32	11.045,11	23.701,42	4.000,00	0,00
E. Verbindlichkeiten	176.539,96	107.500,39	111.469,93	132.305,17	92.896,01	107.208,22	62.894,62	62.230,74	29.540,61	2.760,00
F. Rechnungsabgrenzungsposten (PRA)	0,00	1.209,38	0,00	0,00	0,00	0,00	0,00	0,00	0,00	0,00
Bilanzsumme (Passivseite)	337.697,23	261.631,09	262.134,61	266.038,24	233.570,93	275.855,65	233.283,81	413.937,74	285.478,77	207.734,64



Salzburg Ticket Service Gesellschaft m.b.H. in Liqui.: Seit dem 1.1.2023 befand sich die Gesellschaft in Liquidation; die Liquidationsschlussbilanz wurde zum 31.8.2023 gelegt; die Löschung im Firmenbuch erfolgte am 18.10.2024.

										Liq.schlussbilanz
Gewinn- und Verlustrechnung	2014	2015	2016	2017	2018	2019	2020	2021	2022	31.08.2023
Umsatzerlöse	1.312.891,92	1.328.828,69	1.405.616,61	1.447.053,58	1.417.734,11	1.420.549,45	138.966,88	373.200,67	486.443,76	0,00
Bestandsveränderungen	0,00	0,00	0,00	0,00	0,00	0,00	0,00	0,00	0,00	0,00
andere aktivierte Eigenleistungen	0,00	0,00	0,00	0,00	0,00	0,00	0,00	0,00	0,00	0,00
sonstige betriebliche Erträge	2.054,52	2.343,50	907,67	9.003,14	8.430,61	494,85	259.361,50	296.589,61	46.477,79	916,00
Betriebsleistung	1.314.946,44	1.331.172,19	1.406.524,28	1.456.056,72	1.426.164,72	1.421.044,30	398.328,38	669.790,28	532.921,55	916,00
Materialaufwand und Aufwendungen für sonstige bezogene Herstellungsleistungen	-1.060.506,51	-1.065.395,12	-1.148.532,89	-1.181.513,92	-1.154.288,86	-1.144.896,15	-129.084,59	-293.748,14	-399.265,74	-150,97
Personalaufwand	-189.929,55	-183.571,55	-180.127,74	-183.340,82	-171.929,07	-164.433,03	-158.383,02	-108.725,64	-117.856,55	-28.839,25
Abschreibungen	-17.075,97	-11.355,66	-2.395,66	-1.316,33	-2.144,52	-2.861,70	-3.628,12	-4.286,72	-3.993,83	-2.554,83
sonstige betriebliche Aufwendungen	-82.342,09	-80.567,99	-92.095,17	-91.402,56	-94.717,15	-93.524,64	-76.118,38	-83.084,48	-86.123,50	-15.023,47
Betriebsaufwand	-1.349.854,12	-1.340.890,32	-1.423.151,46	-1.457.573,63	-1.423.079,60	-1.405.715,52	-367.214,11	-489.844,98	-607.239,62	-46.568,52
Betriebsergebnis	-34.907,68	-9.718,13	-16.627,18	-1.516,91	3.085,12	15.328,78	31.114,27	179.945,30	-74.318,07	-45.652,52
Finanzergebnis	497,07	192,75	85,94	-11,40	-9,01	5,32	0,70	-83,80	0,65	0,00
Ergebnis vor Steuern (ehemals EGT)	-34.410,61	-9.525,38	-16.541,24	-1.528,31	3.076,11	15.334,10	31.114,97	179.861,50	-74.317,42	-45.652,52
Steuern vom Einkommen und Ertrag	-1.437,00	-1.751,00	-1.750,00	-1.550,00	-1.750,00	-1.750,00	-1.750,00	-11.200,00	-1.750,00	-1.311,00
Ergebnis nach Steuern	-35.847,61	-11.276,38	-18.291,24	-3.078,31	1.326,11	13.584,10	29.364,97	168.661,50	-76.067,42	-46.963,52
Jahresfehlbetrag, -überschuss	-35.847,61	-11.276,38	-18.291,24	-3.078,31	1.326,11	13.584,10	29.364,97	168.661,50	-76.067,42	-46.963,52
Auflösung unverteuerter Rücklagen	0,00	0,00	0,00	0,00	0,00	0,00	0,00	0,00	0,00	0,00
Auflösung von Kapitalrücklagen	0,00	0,00	0,00	0,00	0,00	0,00	0,00	0,00	0,00	0,00
Auflösung von Gewinnrücklagen	0,00	0,00	0,00	0,00	0,00	0,00	0,00	0,00	0,00	0,00
Zuweisung zu Gewinnrücklagen	0,00	0,00	0,00	0,00	0,00	0,00	0,00	0,00	0,00	0,00
Zwischensumme Rücklagenbewegung	0,00	0,00	0,00	0,00	0,00	0,00	0,00	0,00	0,00	0,00
Gewinnvortrag aus Vorjahr	104.916,12	69.068,51	57.792,13	39.500,89	36.422,58	37.748,69	51.332,79	80.697,76	249.359,26	173.291,84
Bilanzgewinn	69.068,51	57.792,13	39.500,89	36.422,58	37.748,69	51.332,79	80.697,76	249.359,26	173.291,84	126.328,32
Kontrollzahl "Bilanzgewinn" lt. Bilanz	69.068,51	57.792,13	39.500,89	36.422,58	37.748,69	51.332,79	80.697,76	249.359,26	173.291,84	126.328,32
"Kontroll-Null"	0,00	0,00	0,00	0,00	0,00	0,00	0,00	0,00	0,00	0,00

Salzburg Ticket Service Gesellschaft m.b.H. in Liqu.: Seit dem 1.1.2023 befand sich die Gesellschaft in Liquidation; die Liquidationsschlussbilanz wurde zum 31.8.2023 gelegt; die Löschung im Firmenbuch erfolgte am 18.10.2024.



Salzburg Ticket Service Gesellschaft m.b.H. in Liqu.: Seit dem 1.1.2023 befand sich die Gesellschaft in Liquidation; die Liquidationsschlussbilanz wurde zum 31.8.2023 gelegt; die Löschung im Firmenbuch erfolgte am 18.10.2024.

										Liq.schlussbilanz
Ausgewählte Kennzahlen	2014	2015	2016	2017	2018	2019	2020	2021	2022	31.08.2023
Anzahl der Mitarbeiter:										
durchschnittliche Zahl der Arbeitnehmer/innen während des Geschäftsjahres:										
Angestellte	5	5	4	4	4	4	4	2	2	0,5
Arbeiter	0	0	0	0	0	0	0	0	0	0
Summe	5	5	4	4	4	4	4	2	2	0,5
Entwicklung des Anlagevermögens:										
1. Anschaffungs- u. Herstellungskosten zum 1.1.	88.592,46	88.592,46	88.592,46	92.142,46	92.142,46	94.589,82	96.792,67	87.448,97	86.848,97	86.848,97
Zugänge	0,00	0,00	3.550,00	0,00	9.032,52	4.959,72	2.828,80	0,00	0,00	0,00
Abgänge	0,00	0,00	0,00	0,00	-6.585,16	-2.756,87	-12.172,50	-600,00	0,00	0,00
Umbuchungen	0,00	0,00	0,00	0,00	0,00	0,00	0,00	0,00	0,00	0,00
2. Anschaffungs- u. Herstellungskosten zum 31.12.	88.592,46	88.592,46	92.142,46	92.142,46	94.589,82	96.792,67	87.448,97	86.848,97	86.848,97	86.848,97
kumulierte Abschreibungen zum 31.12.	-73.133,46	-84.415,46	-86.576,46	-87.920,46	-86.075,82	-85.983,67	-77.259,97	-80.107,97	-83.555,97	-86.848,97
3. Buchwerte zum 1.1.	32.276,00	15.459,00	4.177,00	5.566,00	4.222,00	8.514,00	10.809,00	10.189,00	6.741,00	3.293,00
Erhöhung/Verminderung Buchwerte lfd. Jahr	-16.817,00	-11.282,00	1.389,00	-1.344,00	4.292,00	2.295,00	-620,00	-3.448,00	-3.448,00	-3.293,00
4. Buchwerte zum 31.12.	15.459,00	4.177,00	5.566,00	4.222,00	8.514,00	10.809,00	10.189,00	6.741,00	3.293,00	0,00
Kontrollzahl: "Anlagevermögen" lt. Bilanz	15.459,00	4.177,00	5.566,00	4.222,00	8.514,00	10.809,00	10.189,00	6.741,00	3.293,00	0,00
"Kontroll-Null"	0,00	0,00	0,00	0,00	0,00	0,00	0,00	0,00	0,00	0,00