

Wir leben die Stadt



STADT : SALZBURG

Landeshauptstadt Salzburg

Voranschlag 2026

Tel. 0662 8072
www.stadt-salzburg.at
[#wirlebendiestadt](https://www.facebook.com/wirlebendiestadt)



WICHTIGE BUDGETDATEN IM ÜBERBLICK

FINANZIERUNGSVORANSCHLAG

SUMME EINZAHLUNGEN

€ 810.114.600

SUMME AUSZAHLUNGEN

€ 895.052.000

ERGEBNISVORANSCHLAG

SUMME ERTRÄGE

€ 879.399.300

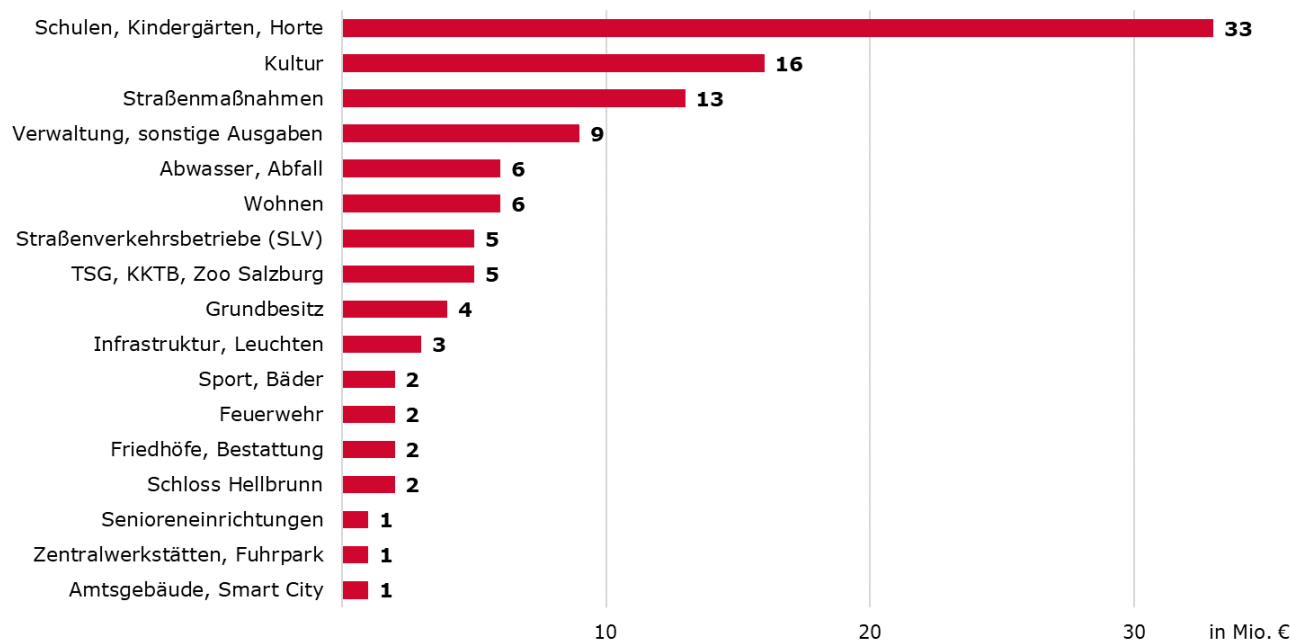
SUMME AUFWENDUNGEN

€ 898.888.700

INVESTITIONEN

DIE STADT SALZBURG INVESTIERT 2026

€ 111 MIO.



BUDGET

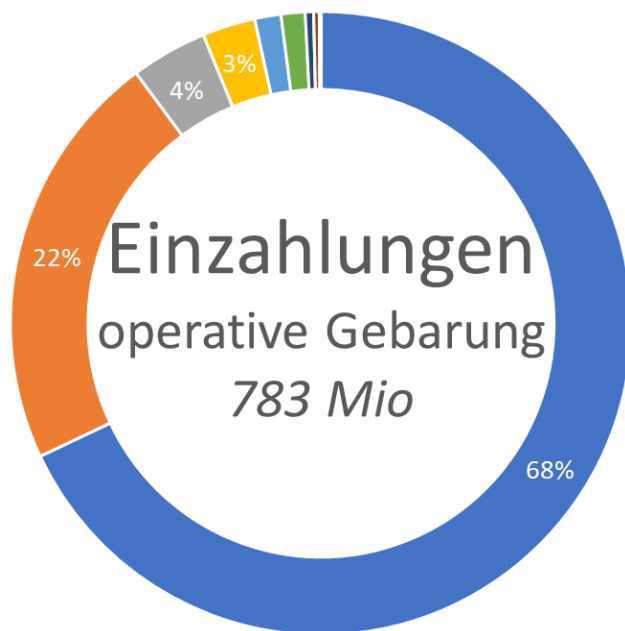
Der Voranschlag ist für das Kalenderjahr als Finanzjahr unter Berücksichtigung des mittelfristigen Finanzplanes zu erstellen (§§65 ff Salzburger Stadtrecht 1966). Im Voranschlag sind die Mittelverwendungen & Mittelaufbringungen des kommenden Finanzjahres nach den Bestimmungen der Voranschlags- & Rechnungsabschlussverordnung 2015 (VRV 2015) darzustellen.

Gemäß Artikel 12 Abs. 1 ÖStP 2012 wird der Voranschlag inklusive sämtlichen Beilagen für das jeweilige Kalenderjahr in elektronisch weiterarbeitbarer Form im Internet auf www.data.gv.at zur Verfügung gestellt.

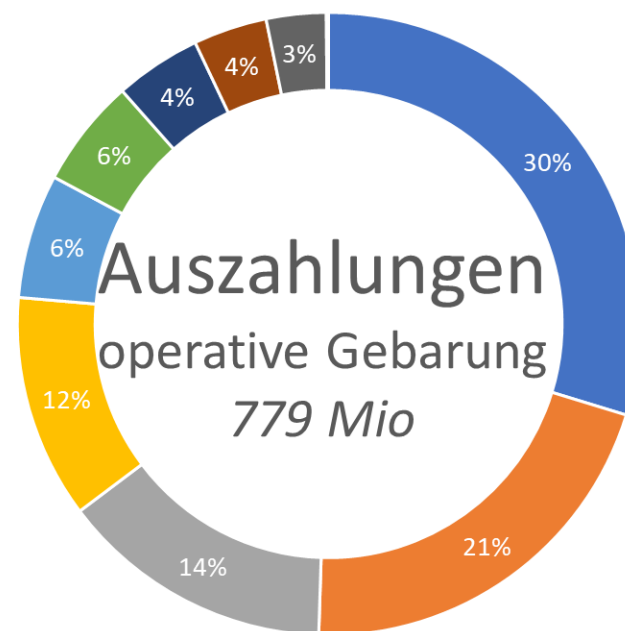
WICHTIGE KENNZAHLEN IM ÜBERBLICK

OPERATIVE GEBARUNG

Die operative Gebarung umfasst Ein- und Auszahlungen aus der operativen Verwaltungstätigkeit und laufende Transfers.



■ BB9 Finanzwirtschaft € 532.362.800	■ BB8 Dienstleistungen € 171.183.800
■ BB0 Vertretungskörper und allgemeine Verwaltung € 31.109.800	■ BB2 Unterricht, Erziehung, Sport und Wissenschaft € 21.553.600
■ BB6 Straßen- und Wasserbau, Verkehr € 10.700.600	■ BB4 Soziale Wohlfahrt und Wohnbauförderung € 9.783.700
■ BB3 Kunst, Kultur und Kultus € 3.399.200	■ BB1 Öffentliche Ordnung und Sicherheit € 2.299.200
■ BB5 Gesundheit € 677.900	■ BB7 Wirtschaftsförderung € 0

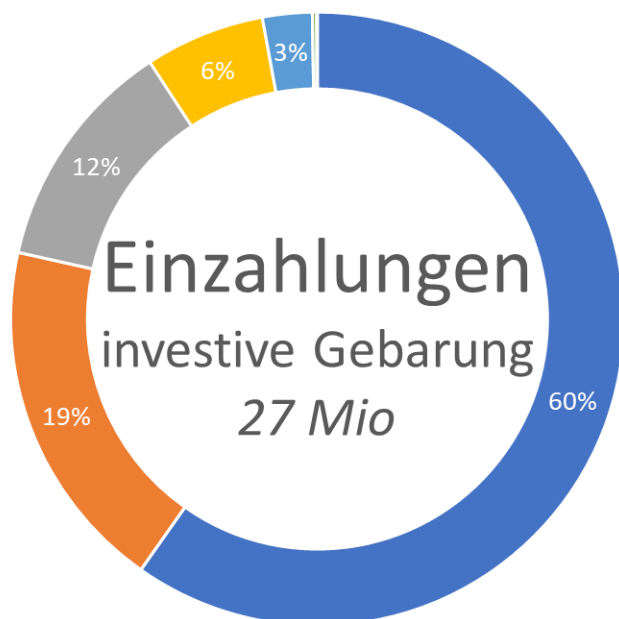


■ BB8 Dienstleistungen € 231.511.200	■ BB0 Vertretungskörper und allgemeine Verwaltung € 161.923.700
■ BB4 Soziale Wohlfahrt und Wohnbauförderung € 110.888.400	■ BB2 Unterricht, Erziehung, Sport und Wissenschaft € 90.504.600
■ BB3 Kunst, Kultur und Kultus € 50.246.000	■ BB5 Gesundheit € 44.001.000
■ BB9 Finanzwirtschaft € 34.950.500	■ BB6 Straßen- und Wasserbau, Verkehr € 29.830.600
■ BB1 Öffentliche Ordnung und Sicherheit € 24.228.200	■ BB7 Wirtschaftsförderung € 883.700

WICHTIGE KENNZAHLEN IM ÜBERBLICK

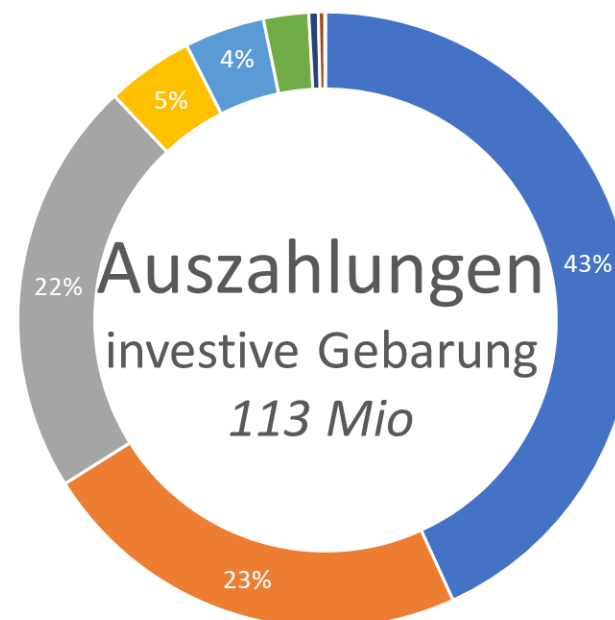
INVESTIVE GEBARUNG

Die investive Gebarung umfasst Ein- und Auszahlungen aus der Investitionstätigkeit, aus der Gewährung und Rückzahlung von Darlehen und gewährten Vorschüssen, sowie aus Kapitaltransfers.



- BB9 Finanzwirtschaft
€ 15.966.200
- BB3 Kunst, Kultur und Kultus
€ 3.289.000
- BB1 Öffentliche Ordnung und Sicherheit
€ 700.000
- BB4 Soziale Wohlfahrt und Wohnbauförderung
€ 10.000
- BB5 Gesundheit
€ 0

- BB6 Straßen- und Wasserbau, Verkehr
€ 5.000.500
- BB8 Dienstleistungen
€ 1.688.300
- BB0 Vertretungskörper und allgemeine Verwaltung
€ 60.000
- BB2 Unterricht, Erziehung, Sport und Wissenschaft
€ 0
- BB7 Wirtschaftsförderung
€ 0



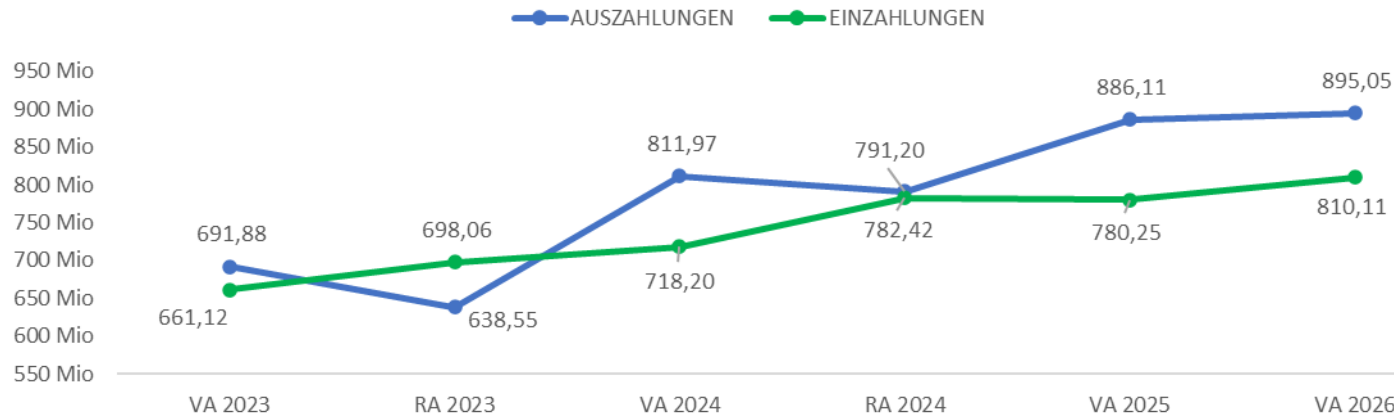
- BB8 Dienstleistungen
€ 32.633.100
- BB6 Straßen- und Wasserbau, Verkehr
€ 16.529.800
- BB0 Vertretungskörper und allgemeine Verwaltung
€ 3.182.300
- BB7 Wirtschaftsförderung
€ 376.000
- BB5 Gesundheit
€ 24.200

- BB3 Kunst, Kultur und Kultus
€ 17.287.400
- BB2 Unterricht, Erziehung, Sport und Wissenschaft
€ 3.457.800
- BB1 Öffentliche Ordnung und Sicherheit
€ 1.795.000
- BB4 Soziale Wohlfahrt und Wohnbauförderung
€ 257.100

ENTWICKLUNG DER BUDGETDATEN

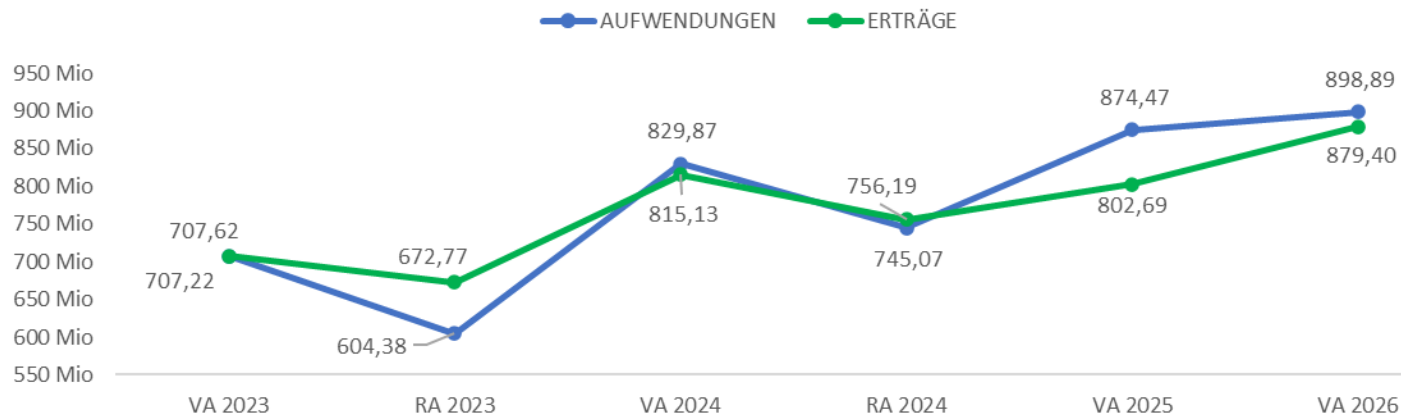
VERGLEICH DER EIN- UND AUSZAHLUNGEN FINANZIERUNGSVORANSCHLAG

Bei einem Vergleich der Voranschlagswerte (VA 2023 bis VA 2026), erkennt man einen Zuwachs im Bereich der Auszahlungen um durchschnittlich 13%, hingegen sich die Einzahlungen lediglich um 2% steigern. Der Vergleich der Auszahlungen zwischen Voranschlag und Rechnungsabschluss der Jahre 2023 und 2024 ergibt einen durchschnittlichen Realisierungsgrad von 95%.



VERGLEICH DER ERTRÄGE UND AUFWENDUNGEN ERGEBNISVORANSCHLAG

Im Ergebnishaushalt zeigt sich bei einem Vergleich der Voranschlagswerte (VA 2023 bis VA 2026), ein Zuwachs im Bereich der Aufwendungen um durchschnittlich 20% und bei den Erträgen um 12%. Der Vergleich der Aufwendungen zwischen Voranschlag und Rechnungsabschluss der Jahre 2023 und 2024 ergibt einen durchschnittlichen Realisierungsgrad von 88%.



INHALTSVERZEICHNIS

Haushaltssatzung	1 - 9
Voranschlagsquerschnitt mit Überleitungstabelle gem. Art. 15 Abs. 2 ÖStP 2012 Anlage 5b	10 - 11
Übersichten Ergebnishaushalt und Finanzierungshaushalt	12 - 78
Detailnachweis auf Kontenebene Anlage 2a	79 - 402
Nachweis über Transferzahlungen Anlage 6a	403 - 412
Nachweis über haushaltsinterne Vergütungen Anlage 6f	413 - 414
Nachweis über Haushaltsrücklagen und Zahlungsmittelreserven Anlage 6b	415 - 416
Nachweis über Schuldenstand und -dienst Anlage 6c	417 - 425
Jahresbericht Stadt Salzburg Immobilien GmbH (SIG)	426 - 439
Kulturfonds Budget	440 - 442
Stellenplan 2026	443 - 445



Die Haushaltssatzung dient als Rechtsgrundlage für den Vollzug des Budgets der Stadt Salzburg. Diese wird jährlich zusammen mit dem Voranschlag durch den Gemeinderat beschlossen. Die Haushaltssatzung enthält wichtige Regelungen zum Haushaltsvollzug, einschließlich der geplanten Mittelaufbringungen und Mittelverwendungen des jeweiligen Voranschlagsjahres sowie Vorgaben zu Kreditaufnahmen (Kassenstärker), Veranlagungen, Grund- und Hundesteuer sowie anderen finanziellen Aspekten.

Haushaltssatzung 2026

Magistrat Salzburg
Zahl: 04/00/20056/2025/055

Beschluss
des Gemeinderates der Landeshauptstadt Salzburg vom 10. Dezember 2025

Haushaltssatzung 2026

§ 1 Voranschlag der Landeshauptstadt Salzburg

(1) Der Voranschlag gemäß § 65 Salzburger Stadtrecht 1966 (StR) für das Rechnungsjahr 2026 wird wie folgt festgestellt:

Finanzierungsvoranschlag	EUR
Summe der Einzahlungen:	810.114.600
Summe der Auszahlungen:	895.052.000
Ergebnisvoranschlag	
Summe der Erträge:	879.399.300
Summe der Aufwendungen:	898.888.700

(2) Der Voranschlag wird im Sinne des § 6 (3) VRV 2015 entsprechend dem dekadisch nummerierten Ansatzverzeichnis in Gruppen (1. Dekade) gegliedert und weist somit zehn Bereichsbudgets auf. Für den Gesamthaushalt sowie jedes Bereichsbudget wird ein Ergebnis- und Finanzierungsvoranschlag dargestellt. Im Einzelnen wird der Voranschlag mit den Beträgen festgestellt, die bei den Ansätzen und Konten ausgewiesen sind.

(3) Eine Einzahlung ist der Zufluss an liquiden Mitteln in einem Finanzjahr. Eine Auszahlung ist der Abfluss an liquiden Mitteln in einem Finanzjahr. Ein Ertrag ist der Wertzuwachs, unabhängig vom konkreten Zeitpunkt der Zahlung. Ein Aufwand ist der Werteinsatz, unabhängig vom konkreten Zeitpunkt der Zahlung. Einzahlungen und Erträge werden als Mittelaufbringungen, Auszahlungen und Aufwendungen als Mittelverwendungen bezeichnet. Finanzierungswirksame Aufwendungen sind solche Aufwendungen, die gleichzeitig auch Auszahlungen sind. Nicht finanzierungswirksame Aufwendungen sind solche Aufwendungen, die nicht gleichzeitig auch Auszahlungen sind.

(4) Gem. § 65 Abs. 3 StR ist bei der Erstellung des Voranschlags ein ausgeglichener Haushalt anzustreben. Der Haushalt ist ausgeglichen, wenn die Summe der Einzahlungen im Finanzierungsvoranschlag jener der Auszahlungen entspricht. Der Haushaltsausgleich ist auch bei einem negativen Saldo gegeben, wenn die Differenz zwischen Einzahlungen und Auszahlungen aus dem prognostizierten Bestand der liquiden Mittel (§ 20 VRV 2015) zu Beginn des Voranschlagszeitraumes bedeckt werden kann.

(5) Der Gemeinderat hat einen mittelfristigen Finanzplan für einen Zeitraum von fünf Finanzjahren zu beschließen, wobei das laufende Finanzjahr jeweils das erste Jahr der Planungsperiode darstellt. Die Bestimmungen des § 1 Abs. 4 HHS bzw. § 65 Abs. 3 über den ausgeglichenen Haushalt gelten sinngemäß.

§ 2 Wirtschaftliche Unternehmungen

Die Peter-Pfenninger-Schenkung, die Krankenfürsorgeanstalt (KFA), das Salzburg Museum, das Jakob-Riedl-Heim, und die Kongress-, Kurhaus & Tourismusbetriebe der Stadt Salzburg (KKTb) gelten als wirtschaftliche Unternehmungen, Betriebe und betriebsähnliche Einrichtungen ohne eigene Rechtspersönlichkeit im Sinne des § 1 Abs. 1 VRV 2015. Ihre Gebarung ist in den Voranschlag der Stadtgemeinde Salzburg integriert.

§ 3 Stellenplan

Der Stellenplan für das Rechnungsjahr 2026 wird mit einer Gesamtsumme von 3.336 Planstellen, im Einzelnen für jede besonders angeführte Dienststelle mit den hierfür ausgewiesenen Planstellen festgelegt.

§ 4 Grund- und Hundesteuer

(1) Die Hebesätze der Grundsteuer werden gemäß § 27 GrStG 1955 nach Maßgabe des Finanzausgleichsgesetzes mit 500 % festgesetzt.

(2) Die Hundesteuer wird ab 2026 je Kalenderjahr wie folgt festgesetzt:

Für den ersten Hund € 50,00, für den zweiten Hund € 90,00 und für jeden weiteren Hund € 120,00.

§ 5 Kreditbindung und interne Vergütung

(1) Die Ansätze des Voranschlages sind für die Gebarung bindend. Die Haushaltsmittel dürfen nur insoweit und nicht eher in Anspruch genommen werden, als es bei einer sparsamen, wirtschaftlichen und zweckmäßigen Verwaltung erforderlich ist.

(2) Auf die Erzielung der vorgesehenen Einzahlungen im veranschlagten Ausmaß ist besonders Bedacht zu nehmen.

(3) Durch die Aufnahme eines Auszahlungsbetrages in den Voranschlag wird Dritten kein Recht auf Auszahlung dieses Betrages eingeräumt.

(4) Die im Voranschlag enthaltenen Vergütungskonten (interne Vergütung gem. § 7 Abs. 5 VRV 2015, gekennzeichnet durch die Ziffer "8" in der 6. Dekade des Kontos) dienen nur der Verrechnung innerhalb der Verwaltungszweige bzw. für die interne Leistungserbringung notwendigen Auszahlungen (Materialeinkauf) und dürfen nicht für andere Zahlungen in Anspruch genommen werden. Diese Beschränkung gilt nicht für jene Fälle, in denen eine Leistung, für die ein Auszahlungsbetrag im Voranschlag vorgesehen ist, nicht, nicht zeitgerecht oder nur unwirtschaftlicher innerhalb der Verwaltungszweige erbracht werden kann (die Abstimmung zwischen den involvierten Dienststellen hat nachweislich zu erfolgen). Für Konten der internen Vergütung wird die Möglichkeit einer Deckungsfähigkeit mit den korrespondierenden Konten für die Vergabe der Lieferung oder Leistung an externe Dritte eingerichtet, die von den Fachabteilungen aber nur unter den vorgenannten Voraussetzungen in Anspruch genommen werden darf.

§ 6 Mittelverwendungen

(1) Die im Finanzierungshaushalt veranschlagten Auszahlungsbeträge stellen unüberschreitbare Höchstbeträge dar. Sie dürfen nur zu den bei den einzelnen Konten bezeichneten Zwecken verwendet werden. Der Bürgermeister, sofern aber die Führung der Finanzangelegenheiten gemäß § 44 StR im Namen des Bürgermeisters einem Bürgermeister-Stellvertreter oder Stadtrat übertragen ist, der Bürgermeister-Stellvertreter oder Stadtrat, ist ermächtigt, nicht finanzierungswirksame Aufwendungen im Ergebnishaushalt in Höhe des tatsächlichen Werteinsatzes im Rechnungsabschluss anzusetzen. Dies gilt auch dann, wenn der tatsächliche Werteinsatz die im Ergebnisvoranschlag präliminierten Aufwendungen überschreitet. In einem solchen Fall sind diese nicht finanzierungswirksamen Überschreitungen dem Gemeinderat im Zuge der Vorlage des Rechnungsabschlusses zur Kenntnis zu bringen.

(2) Über budgetierte Mittelverwendungen darf nur bis zum Ablauf des Rechnungsjahres verfügt werden. Eine solche Verfügung ist nur zulässig, wenn zum Zeitpunkt der Verfügung begründet anzunehmen war, dass die Lieferung oder Leistung im laufenden Wirtschaftsjahr erbracht und abgerechnet wird. Budgetierte Mittelverwendungen, über die am Schluss des Rechnungsjahres noch nicht verfügt ist, gelten als erspart. Kreditüberschreitungen im laufenden Jahr aufgrund von Auszahlungen, die im abgelaufenen Finanzjahr bedeckt wurden (positive Kreditprüfung), sind zulässig.

(3) Bei Auszahlungsverfügungen oder Auszahlungsanordnungen ist, abgesehen von den Fällen, in denen die Fälligkeit durch Gesetz oder Vertrag bestimmt ist, nach Möglichkeit auf eine gleichmäßige Verteilung auf das gesamte Rechnungsjahr zu achten.

(4) Gem. § 16 VRV 2015 ist auf Ebene der gewählten Gliederung des Voranschlages iSd § 1 (2) HHS eine Voranschlagsvergleichsrechnung anzustellen, die auch wesentliche Abweichungen begründet. Als wesentlich gelten Abweichungen, wenn die auf einer Voranschlagsstelle budgetierten und tatsächlich verrechneten Finanzierungs- sowie Ergebnishaushaltswerte jeweils ein Ausmaß von 10 %, mindestens aber einen Abweichungsbetrag von € 20.000 betragen.

(5) Gemeindebedarfszuweisungsmittel sind korrespondierend zur geförderten Maßnahme (Auszahlung) im jeweiligen Saldo des Finanzierungshaushalts (Saldo1 oder Saldo 2) zu veranschlagen. Für Maßnahmen die aktivierungspflichtig sind, sind die Mittel zu passivieren und entsprechend der Nutzungsdauer des Vermögensgegenstandes ergebnishaushaltswirksam aufzulösen. Für Maßnahmen die nicht aktivierungspflichtig (zB. Kapitaltransfers an Beteiligungen) sind, sind die Mittelzuflüsse zur Gänze ergebnishaushaltswirksam aufzulösen.

§ 7 Deckungsfähigkeiten und Umschichtungen

(1) Gemäß § 66 Abs. 4 StR wird bestimmt, dass folgende Ansätze des Finanzierungshaushaltes innerhalb der einzelnen Anordnungsbefugnisse gegenseitig deckungsfähig sind:

a) sämtliche Konten der Kontenklasse 5 (außer Konto 588 Kommunalsteuer und Konto 5900 Freiwillige Sozialleistungen), Konto 724 Reisegebühren, 721 Organbezüge sowie 760 Konten der Pensions- und sonstigen Ruhebezugsverrechnung

b) die Auszahlungsansätze bei nachstehend angeführten Voranschlagskonten bzw. -klassen, -unterklassen und -gruppen innerhalb der einzelnen Teilabschnitte bzw. zwischen den angeführten Teilabschnitten

aa) 61 (ausgenommen Konto 61111), 400, 402, 409, 451 (außer Deckungsfähigkeiten gem. § 7 Abs 1 c) ii)), 452, 453, 454, 455, 456, 457, 458, 459 und 725;

bb) 728, 722;

cc) Voranschlagsstellen der Kontenunterklassen 75, 77, 78 (ausgenommen 7816 „SIG“ und 786), sowie Kontengruppe 768;

dd) die unter Abs. 1 lit b lit aa - cc enthaltenen Deckungsfähigkeiten auch zwischen den Teilabschnitten 85900, 85910, 85920, 85930, 85940, 85970, 85980, 85990 „Seniorenwohnheime“ sowie 89900 „Großküche“ hinsichtlich der in die Anordnungsbefugnis der MA 3 fallenden Konten;

ee) die unter Abs. 1 lit b lit aa - cc enthaltenen Deckungsfähigkeiten auch zwischen den Teilabschnitten 21000, 21100, 21200, 21300 und 21400 „Schulen“ hinsichtlich der in die Anordnungsbefugnis der MA 2 fallenden Konten;

ff) die unter Abs. 1 lit b lit aa - cc enthaltenen Deckungsfähigkeiten auch zwischen den Teilabschnitten 24000 und 24010 „Kindergärten“ hinsichtlich der in die Anordnungsbefugnis der MA 2 fallenden Konten;

gg) sämtliche Konten der die im § 2 HHS angeführten wirtschaftlichen Unternehmungen Betriebe und betriebsähnliche Einrichtungen ohne eigene Rechtspersönlichkeit im Sinne des § 1 Abs. 1 VRV 2015:

Teilabschnitt 01800 "Krankenfürsorgeanstalt", Teilabschnitt 09920 "Jakob-Riedl-Heim", Teilabschnitt 34040 "Salzburg Museum", Teilabschnitt 86900 "Peter-Pfenninger-Schenkung", Teilabschnitt 87801 "KKTb";

hh) sämtliche Konten im Teilabschnitt 85300, die die Hauptmietzinsabrechnung der KgL betreffen (Konten 6000, 6140, 7101, 7111, 7280, 7287, 7291);

ii) 5.85100.004 „Wasser- und Abwasserbauten und -anlagen“

jj) Teilabschnitt 87510 Straßenverkehrsbetriebe (SLV)

c) die Auszahlungsansätze bei nachstehend angeführten Voranschlagskonten bzw. -klassen, -unterklassen und -gruppen innerhalb des Haushaltes:

aa) 0, 280, 786

(außer Deckungsfähigkeiten gem. § 7 Abs 1 b) ii) „Wasser- und Abwasserbauten und -anlagen“, § 7 Abs 1 c) bb) „IT Projekthaushalt“ und cc) „SIG Projekthaushalt“);

bb) 0425, 0505 und 0705 „IT Projekthaushalt“;

cc) 0106 und 7866 „SIG Projekthaushalt“;

dd) 4005, 6185, 6215, 7005 und 7285 „IT administrativer Haushalt“;

ee) 34 und 65;

ff) 454 (nur innerhalb der Anordnungsbefugnis 06);

gg) 630;

hh) 631;

ii) 451, 600, 7287 (Wasser);

jj) 670;

kk) 7006, 7816, und 6146; „SIG administrativer Haushalt“;

ll) 710 und 711 und 588 (Kommunalsteuer);

mm) 700 und 705 (ausgenommen Konten 7006 und 7005);

nn) 620 und 621;

oo) 640;

d) die Auszahlungsansätze zwischen nachstehend angeführten Voranschlagsstellen:

aa) 1.81400.4520, 1.81400.4530, 1.81400.4550, 1.81400.4590, 1.81400.621000, 1.81400.728000, 1.81400.7290, 1.85200.7282 und 1.61200.6110;

bb) 1.41100.7510, 1.41100.7511, 1.41300.7510, 1.43900.7510;

cc) Beitragszahlungen als Mitglied RHV - Großraum Salzburg 1.85100.726000.8, 1.85100.729000.5, 1.85101.774000.7;

dd) der Auszahlungsansatz der Voranschlagsstelle 1.63000.770000 darf zur Erhöhung des Auszahlungsansatzes der Voranschlagsstelle 5.63000.004000 herangezogen werden, nicht jedoch umgekehrt (einseitige Deckungsfähigkeit);

e) die Auszahlungsansätze der Konten gem. lit b sublit aa dürfen zur Erhöhung der Auszahlungsansätze der Konten gem. lit c sublit aa herangezogen werden, nicht jedoch umgekehrt (einseitige Deckungsfähigkeit)

f) die Auszahlungsansätze der Konten gem. lit c sublit dd dürfen zur Erhöhung der Auszahlungsansätze der Konten gem. lit c sublit bb herangezogen werden, nicht jedoch umgekehrt (einseitige Deckungsfähigkeit)

g) Die MA 4 - Finanzen ist ermächtigt, den Fachabteilungen die über den budgetierten Einzahlungsansatz hinaus erzielten Einzahlungen ("Mehreinzahlungen") zur Deckung von Auszahlungen, die mit diesen Mehreinzahlungen in einem inneren Zusammenhang stehen, zu gewähren. Dies gilt auch dann, wenn zur Erzielung von Mehreinzahlungen zuerst die damit in einem inneren Zusammenhang stehende Auszahlungen erhöht werden müssen. Als Mehreinzahlungen gelten auch mit Zahlungsmittelreserven hinterlegte Zweckrücklagen.

(2) Der Bürgermeister, sofern aber die Führung der Finanzangelegenheiten gemäß § 44 StR im Namen des Bürgermeisters einem Bürgermeister-Stellvertreter oder Stadtrat übertragen ist, der Bürgermeister-Stellvertreter oder Stadtrat, ist ermächtigt, Kreditübertragungen (Virements) bis zum in Punkt 0.21. des Anhangs zur GGO festgelegten Betrag zu genehmigen. Virements sind mit einer Änderung der Zweckwidmung verbunden. Bei der Berechnung der Wertgrenzen gem. Punkt 0.21. des Anhangs zur GGO sind sämtliche bewilligten Virements pro Voranschlagsstelle und Haushaltsjahr zusammenzurechnen. Die Wertgrenzen für Virements gelten jeweils sowohl für jene Voranschlagsstelle, die im Zuge des Virements verringert werden soll, als auch für jene Voranschlagsstelle, die im Zuge des Virements erhöht werden soll. Sowohl Virements von einem Konto des Projekthaushaltes (Haushaltshinweis "5") auf ein Konto des administrativen Haushaltes (Haushaltshinweis "1") als auch Virements von einem nicht-finanzierungswirksamen Aufwandskonto auf ein finanzierungswirksames Aufwandskonto sind unzulässig.

(3) Der Stadtsenat ist ermächtigt, über Abs. 2 betragsmäßig hinausgehende Kreditübertragungen (Virements) und solche darunter zu genehmigen, deren Genehmigung im Sinne des Abs. 2 vom Bürgermeister, Bürgermeister-Stellvertreter oder Stadtrat ausdrücklich versagt wurde (Anhang zur GGO, Punkt 1.2.13.).

(4) Der Bürgermeister, sofern aber die Führung der Finanzangelegenheiten gemäß § 44 StR im Namen des Bürgermeisters einem Bürgermeister-Stellvertreter oder Stadtrat übertragen ist, der Bürgermeister-Stellvertreter oder Stadtrat, ist ermächtigt,

a) während des Rechnungsjahres Konten zu eröffnen, die im gegenständlichen Voranschlag nicht vorgesehen sind, wenn dies zur Sicherstellung einer ordnungsgemäßen Verrechnung von Mittelaufbringungen oder Mittelverwendungen erforderlich ist, sofern bei den Mittelverwendungen damit keine Haushaltsausweitung (abgesehen vom Gemeinderat beschlossenen über bzw. außerplanmäßigen Auszahlungen) verbunden ist;

b) verrechnungstechnische Richtigstellungen, also unterjährige Änderungen einschließlich der Neueröffnung von Konten und Ansätzen vorzunehmen, soweit dies unter Beibehaltung der im Voranschlag dafür vorgesehenen Zweckbestimmung erfolgt (Kontoberichtigungen). Solche Kontoberichtigungen sind keine Virements, deren Zweck gerade in einer Änderung des ursprünglich budgetierten Zwecks besteht.

c) im Zuge der Erstellung des Rechnungsabschlusses die zur VRV 2015 konformen Darstellung notwendigen Abschluss- Verrechnungs- und Korrekturbuchungen, wobei letztere dem Gemeinderat im Zuge der Vorlage des Rechnungsabschlusses zur Kenntnis zu bringen sind, sowohl in der Ergebnis- Finanzierungs- und Vermögensrechnung, vorzunehmen.

§ 8 Haushaltsausweitungen

Finanzierungswirksame Mittelverwendungen, die ihrer Art nach im Voranschlag nicht vorgesehen sind (außerplanmäßige Mittelverwendungen) sowie finanzierungswirksame Mittelverwendungen, die im Voranschlag vorgesehene Beträge übersteigen (überplanmäßige Mittelverwendungen), bedürfen der vorherigen Zustimmung des Gemeinderates, sofern die Bedeckung der Auszahlung nicht durch eine Kreditübertragung (Virement) iSd § 7 hergestellt werden kann. Solche Beschlüsse dürfen nur gefasst werden, wenn gleichzeitig die Bedeckung und somit ein Haushaltsausgleich sichergestellt wird. Gem. § 68 Abs. 5 StR ist eine solche Bedeckung auch gegeben, wenn liquide Mittel ohne Zweckbindung in ausreichendem Ausmaß zur Verfügung stehen.

Gem. § 68 Abs. 6 StR. hat der Bürgermeister dem Gemeinderat einen Nachtragsvoranschlag vorzulegen, wenn ein Haushaltsausgleich-selbst bei Ausnützung aller Sparmöglichkeiten nur durch eine Änderung des Voranschlages erreicht werden kann. Für die Erstellung des Nachtragsvoranschlages gelten die Bestimmungen über den Voranschlag sinngemäß.

§ 9 Kassenstärker und Veranlagungen

a) Gemäß § 68 Abs. 7 StR wird der Bürgermeister ermächtigt, Kredite für Zwecke der laufenden Kassengebarung (Kassenstärker) im Höchstbetrag von 5 % der Summe der Einzahlungen der operativen Gebarung aufzunehmen, soweit der Rückzahlungszeitraum ein Jahr nicht übersteigt.

b) Der Bürgermeister, sofern aber die Führung der Finanzangelegenheiten gemäß § 44 StR im Namen des Bürgermeisters einem Bürgermeister-Stellvertreter oder Stadtrat übertragen ist, der Bürgermeister-Stellvertreter oder Stadtrat bzw. die für die im § 2 angeführten wirtschaftliche Unternehmungen, Betriebe und betriebsähnliche Einrichtungen ohne eigene Rechtspersönlichkeit zuständigen Organe, sind ermächtigt, gemäß den Bestimmungen des Salzburger Finanzgebarungsgesetzes bzw. der Salzburger Finanzgeschäfteverordnung Veranlagungen (Ankauf aktiver Finanzinstrumente), sofern Überschüsse an liquiden Mitteln vorhanden sind, zu tätigen. Derartige Auszahlungen sind dem Gemeinderat im Zuge der Vorlage des Rechnungsabschlusses zur Kenntnis zu bringen.

§ 10 Aus- und Einzahlungsverfügung

Die Auszahlungsverfügung oder Einzahlungsverfügung jeder Art ist, soweit nichts anderes bestimmt ist, dem Gemeinderat und im Rahmen der von ihm erteilten Ermächtigungen dem Stadtsenat, den Ausschüssen und dem Bürgermeister (den Bürgermeister-Stellvertretern und Stadträten) vorbehalten. Die Wertgrenzen gem. Anhang zur GGO beziehen sich auf Auszahlungen des Finanzierungshaushaltes. Eine Verfügung gem. Anhang zur GGO umfasst nicht nur die Auszahlung, sondern auch die damit verbundene Aufwendung. Bei der Berechnung der Wertgrenzen für Subventionen sind sämtliche Zuwendungen, welche die Stadt einem Rechtsträger im jeweiligen Haushaltsjahr gewährt hat, zusammenzurechnen.

§ 11 Bedeckungsprüfung

Insoweit nicht unter Kontrolle der MA 4 - Finanzen eine Bedeckungsprüfung über elektronische Datenverarbeitung erfolgt, ist vor der Verfügung einer Auszahlung in jedem Falle eine Stellungnahme der MA 4 - Finanzen über die Bedeckungsmöglichkeit einzuholen. Zu diesem Zwecke sind die entsprechenden Unterlagen, wie Amtsvorschläge (Original samt Beilagen), Bestellscheine, Fassungsscheine u. dgl. der MA 4 - Finanzen zur Anbringung eines Bedeckungsvermerkes zuzuleiten. Vor der Herbeiführung eines Beschlusses eines Kollegialorganes ist jedenfalls eine Stellungnahme der MA 4 - Finanzen einzuholen (vergleiche § 13 Abs. 1 MGO 2007). Die Bedeckung im Rahmen des Haushaltsplanes ist dann gegeben, wenn die Auszahlung im Finanzierungshaushalt sichergestellt ist.

§ 12 Anordnungsbefugnis

(1) Die Auszahlungsanordnung oder Einzahlungsanordnung darf nur getroffen werden,

a) wenn ihr eine Verfügung im Sinne der Bestimmungen des vorstehenden § 10 zugrunde liegt oder

b) wenn im Voranschlag selbst Zweck, Gegenstand, Betrag und Zahlungsempfänger oder -pflichtiger im Einzelnen genau festgelegt sind oder

c) wenn es sich um Zahlungen zur Erfüllung rechtlicher oder gesetzlicher Verpflichtungen handelt.

(2) Die Anordnungsbefugnis (Befugnis zur Anordnung von Aus- und Einzahlungen) steht, soweit im Abs. 3 nichts anderes bestimmt ist, dem Bürgermeister zu. Die Anordnungsbefugnis des Bürgermeisters erstreckt sich in dringenden Fällen bei unvermeidbaren Zahlungen auch auf unbedeckte Auszahlungen. In diesen Fällen ist der Gemeinderat unverzüglich in Kenntnis zu setzen und eine Beschlussfassung über die Bedeckung herbeizuführen.

(3) Die Anordnungsbefugnis bis zum Betrag von 300.000 € steht in ihrem Aufgabenbereich dem Magistratsdirektor, den Abteilungsvorständen, dem Museumsdirektor und dem Stadtrechnungshofdirektor zu. Darüber hinaus steht die Anordnungsbefugnis bis zu einem Betrag von 20.000 € zusätzlich auch den Amts- oder Betriebsleitern im jeweiligen Aufgabenbereich zu, sofern nicht im Einzelfall durch den jeweils zuständigen vorangeführten anordnungsbefugten Vorgesetzten eine Einschränkung in der Ausübung vorgenommen wird, die der Magistratsabteilung 4/01-Rechnungswesen mitzuteilen ist. Weiters wird hinsichtlich des Sachaufwandes der Personalvertretung zusätzlich der Vorsitzende des Hauptausschusses der Personalvertretung bis zu einem Betrag von 20.000 € ermächtigt. Anderen Bediensteten kann in der jeweiligen Stellenbeschreibung eine Anordnungsbefugnis bis zum Betrag von 20.000 € bzw. für die in die Zuständigkeit der Magistratsabteilung 4 fallenden Angelegenheiten des Zivilrechtswesens von 50.000 € übertragen werden, sofern der Abteilungsvorstand im Einzelfall nicht ausdrücklich anderes bestimmt. Solche Ermächtigungen in der jeweiligen Stellenbeschreibung sind der Magistratsabteilung 4/01-Rechnungswesen mitzuteilen.

(4) Jede Auszahlungsanordnung oder Einzahlungsanordnung bedarf gemäß § 68 Abs. 2 StR der Gegenzeichnung durch die Magistratsabteilung 4/01-Rechnungswesen.

§ 13 Periodenabgrenzung

(1) Gebarungsfälle mit Wertverbrauch im gegenständlichen Haushaltsjahr, deren konkreter Zahlungszeitpunkt jedoch in das dem gegenständlichen Haushaltsjahr folgenden Haushaltsjahr („Folgejahr“) fällt, dürfen, wenn im gegenständlichen Haushaltsjahr eine Bedeckung (positive Kreditprüfung) möglich war, zu Lasten der Rechnung des Finanzierungshaushaltes des Folgejahres zusätzlich zum dann beschlossenen Finanzierungshaushalt angewiesen werden.

(2) Der Rechnungsabschlussstichtag ist gem. § 14 VRV 2015 der 31.12. Der Stichtag für die Erstellung des Rechnungsabschlusses liegt nach dem Rechnungsabschlussstichtag. Alle werterhellenden Tatsachen, die bis zum Stichtag für die Erstellung des Rechnungsabschlusses der Gebietskörperschaft zur Kenntnis gelangen, und vor dem Rechnungsabschlussstichtag eingetreten sind, sind in den Rechnungsabschluss aufzunehmen. Der Stichtag für die Erstellung des Rechnungsabschlusses wird in der Stadt Salzburg mit 31.1. festgelegt. Der Rechnungsabschluss ist entsprechend der im § 69 Abs. 1 StR festgelegten Frist durch den Bürgermeister dem Gemeinderat zum Beschluss vorzulegen.

§ 14 Anordnungsbefugnis Übersicht

(1) Soweit gemäß § 10 nicht der Gemeinderat, der Stadtsenat, die Ausschüsse, der Bürgermeister, die Bürgermeister-Stellvertreter oder Stadträte zuständig sind, kommen für Auszahlungs- oder Einzahlungsverfügungen im Sinne der vorstehenden Bestimmungen die in der Spalte "AOB" (Anordnungsbefugnis) der einzelnen Unterabschnitte des Voranschlages bezeichneten Stellen in Betracht. Diese Stellen sind auch nach Maßgabe des § 12 zur Anweisung von Zahlungen zuständig.

(2) Die verwendeten Bezeichnungen bedeuten:

BM - Bürgermeister

ST - Bürgermeister-Stellvertreter oder Stadträte

MD - Magistratsdirektor, Magistratsdirektion

AV - Abteilungsvorstände

AL - Amtsleiter

01 - Abt. 1 - Allgemeine- und Bezirksverwaltung

02 - Abt. 2 - Kultur, Bildung und Wissen

03 - Abt. 3 - Soziales
04 - Abt. 4 - Finanzen
05 - Abt. 5 - Raumplanung und Baubehörde
06 - Abt. 6 - Bauwesen
07 - Abt. 7 - Betriebe

RH - Stadtrechnungshof

MDPV - Personalvertretung

KF - Krankenfürsorgeanstalt der Magistratsbediensteten der Landeshauptstadt Salzburg

PS - Peter-Pfenninger-Schenkung

SM - Salzburg Museum

Die im Voranschlag nach den oben angeführten, zweistelligen Abkürzungen der Abteilungen angeführten Nummerierungen der Anordnungsbefugnis in der 3. und 4. Stelle bezeichnen die jeweiligen Ämter gem. Geschäftsordnung des Magistrates der Landeshauptstadt Salzburg (GEM). Haushaltsrechtlich bindend ist in diesem Falle jedoch nur die Anordnungsbefugnis je Abteilung.

(3) Im Falle von Änderungen in der Aufgabenverteilung werden die angeführten Stellen durch jene ersetzt, denen ihre Aufgaben übertragen werden.

§ 15 Verfügung und Anordnungsbefugnis von Gemeindeunternehmungen

(1) Die Verfügung der im Voranschlag (Wirtschaftsplan) der Gemeindeunternehmungen vorgesehenen Auszahlungen oder Einzahlungen sowie die Anordnungsbefugnis für diese richten sich nach den Satzungen der Unternehmungen (§ 63 StR).

(2) Die Verfügung der in den Untervoranschlägen oder Sondervoranschlägen für sonstige Einrichtungen im Bereich der Gemeindeverwaltung vorgesehenen Auszahlungen oder Einzahlungen sowie die Anordnungsbefugnis für diese richten sich nach den für diese Einrichtungen bestehenden Vorschriften.



Zur Erfüllung der Vorgaben des Österreichischen Stabilitätspakts ist für den Voranschlag ein Finanzierungssaldo nach der Anlage 5b zur VRV 2015 zu ermitteln. Dieser „vorläufige Maastricht-Saldo“ stellt eine näherungsweise Berechnung der finanzierungswirksamen Einnahmen und Ausgaben im Sinne des Europäischen Systems Volkswirtschaftlicher Gesamtrechnungen (ESVG) dar.

Der Saldo ergibt sich aus der Gegenüberstellung von Mittelaufbringung, Mittelverwendung und der Vermögensbildung der Gemeinde. Für den Voranschlag 2026 errechnet sich ein Finanzierungssaldo von **€ -84,21 Mio.**, wobei die Aussagekraft des einzelnen Gemeindeergebnisses begrenzt ist. Von zentraler Bedeutung ist die Summe aller Gemeinden im Bundesland Salzburg.

Darüber hinaus bildet der Voranschlagsquerschnitt lediglich die Grobplanungen der Gemeinde. Für die Beurteilung im Rahmen des Stabilitätspakts ist jedoch das vorläufige Maastricht-Ergebnis aus dem Rechnungsquerschnitt (im Rechnungsabschluss) maßgeblich.

Voranschlagsquerschnitt 2026

Code	Bezeichnung	VA 2026	HH ohne Quasi-KG	Quasi-KG
Mittelaufbringung (Erträge bzw. Einzahlungen und erhaltene Kapitaltransfers)				
10	+3111 Einzahlungen aus eigenen Abgaben	177.985.100,00	177.985.100,00	0,00
11	+2112 Erträge aus Ertragsanteilen	308.000.000,00	308.000.000,00	0,00
12	+2113,+2114,+2115 Erträge aus Gebühren, Leistungen, Besitz und wirtschaftlicher Tätigkeit	157.920.900,00	65.775.600,00	92.145.300,00
13	+2116 Erträge aus Veräußerungen und sonstige Erträge	40.632.700,00	39.829.000,00	803.700,00
14	+2117 Nicht finanzierungswirksame operative Erträge	10.222.500,00	10.197.500,00	25.000,00
15	+212 Erträge aus Transfers	87.539.800,00	85.322.200,00	2.217.600,00
16	+213 Finanzerträge	11.295.100,00	11.294.600,00	500,00
V17	+333 Erhaltene Kapitaltransfers (Einzahlungen)	26.341.000,00	25.541.300,00	799.700,00
V19	Summe 1 (Mittelaufbringung bereinigt)	819.937.100,00	723.945.300,00	95.991.800,00
Mittelverwendung (Aufwendungen)				
20	+2211,+2212,+2213 Finanzierungswirksamer Personalaufwand	246.162.900,00	196.762.400,00	49.400.500,00
21	+2221,+2222,+2223,+2224,+2225 Finanzierungswirksamer Sachaufwand	188.401.800,00	152.126.000,00	36.275.800,00
22	+2226 Verluste aus dem Abgang von Anlagevermögen, Rückstellungen für ausstehende Rechnungen	10.508.500,00	10.483.500,00	25.000,00
23	+223 Transferaufwand	407.576.300,00	406.605.100,00	971.200,00
24	+224 Finanzaufwand	299.000,00	217.900,00	81.100,00
29	Summe 2 (Mittelverwendung bereinigt)	852.948.500,00	766.194.900,00	86.753.600,00
Vermögensbildung (Sachanlagevermögen), inkl. Vorräte				
V30	+341 Immaterielle Vermögenswerte und Sachanlagen (Zugang/Auszahlungen)	49.898.800,00	36.469.700,00	13.429.100,00
V31	-331 Immaterielle Vermögenswerte und Sachanlagen (Abgang/Einzahlungen)	0,00	0,00	0,00
V32	+3221 Vorräte (Saldo/Auszahlungen)	0,00	0,00	0,00
V39	Summe 3 (Vermögensbildung bereinigt)	49.898.800,00	36.469.700,00	13.429.100,00
V49	Saldo = Summe 1 - Summe 2- Summe 3	-82.910.200,00	-78.719.300,00	-4.190.900,00
Überrechnung Quasi-Kapitalgesellschaften (Quasi-KG) gemäß ESVG				
50	+2301 Entnahmen von Haushaltsrücklagen	3.993.600,00	0,00	3.993.600,00
51	-2401 Zuweisungen an Haushaltsrücklagen	-4.827.700,00	-835.100,00	-3.992.600,00
52	+332 Einzahlungen aus der Rückzahlung von Darlehen sowie gewährten Vorschüssen	70.000,00	70.000,00	0,00
53	-342 Auszahlungen aus der Gewährung von Darlehen sowie gewährten Vorschüssen	-170.000,00	-170.000,00	0,00
54	+351 Einzahlungen aus der Aufnahme von Finanzschulden	0,00	0,00	0,00
55	-361 Auszahlungen aus der Tilgung von Finanzschulden	-1.298.000,00	0,00	-1.298.000,00
V59	Überrechnung Quasi-KG Summe aus Position 49 (7) und Position 50 bis 55 (7)	-85.142.300,00	-79.654.400,00	-5.487.900,00
60	Finanzierungssaldo (" vorläufiges Maastricht-Ergebnis")		-84.207.200,00	
61	Erläuterung der Gebietskörperschaft (optional)			



Übersichten Ergebnis- und Finanzierungshaushalt



Der Ergebnishaushalt ist der Teil des Haushalts, der auf Basis der laufenden Erträge und Aufwendungen darstellt ob ein positives oder negatives Nettoergebnis erzeugt wird. Im Mittelpunkt steht die verursachungsgerechte Darstellung von Wertzuwächsen (Erträge) und Wertverlusten (Aufwendungen). Er zeigt die periodenbezogenen wirtschaftlichen Ergebnisse. Der Ergebnishaushalt kann mit einer Gewinn- und Verlustrechnung (GuV) verglichen werden.

Der Finanzierungshaushalt zeigt die Einzahlungen und Auszahlungen der Stadt Salzburg und gibt Auskunft über die geplanten Zahlungsströme. Grundlage ist das Zufluss- u. Abflussprinzip, bei dem Transaktionen der Periode zugeordnet werden, in der sie tatsächlich stattfinden. Er dokumentiert, inwieweit die laufenden Einzahlungen die laufenden Auszahlungen decken. Am Jahresende bildet die Differenz zwischen Einzahlungen und Auszahlungen die Veränderung liquider Mittel. Der Finanzierungshaushalt ist am ehesten mit einer Cash-Flow-Rechnung zu vergleichen.

Ergebnisvoranschlag 2026 - Gesamthaushalt

Ebene	Code	Mittelverwendungs- und aufbringungsgruppen	VA 2026	VA 2025	RA 2024
1	211	Erträge aus der operativen Verwaltungstätigkeit	766.297.300,00	693.978.700,00	686.842.257,27
2	2111	Erträge aus eigenen Abgaben	177.985.100,00	173.201.400,00	170.336.327,75
2	2112	Erträge aus Ertragsanteilen	308.000.000,00	288.000.000,00	288.333.458,93
2	2113	Erträge aus Gebühren	45.010.000,00	44.276.000,00	42.422.536,68
2	2114	Erträge aus Leistungen	95.042.500,00	86.223.400,00	83.740.497,12
2	2115	Erträge aus Besitz und wirtschaftlicher Tätigkeit	17.868.400,00	16.731.800,00	17.275.594,92
2	2116	Erträge aus Veräußerung und sonstige Erträge	40.962.700,00	37.794.200,00	45.071.675,37
2	2117	Nicht finanzierungswirksame operative Erträge	81.428.600,00	47.751.900,00	39.662.166,50
1	212	Erträge aus Transfers	101.569.000,00	91.471.100,00	108.710.013,55
2	2121	Transferertrag von Trägern des öffentlichen Rechts	64.912.000,00	64.471.000,00	72.291.560,50
2	2122	Transferertrag von Beteiligungen	0,00	0,00	0,00
2	2123	Transferertrag von Unternehmen (mit Finanzunternehmen)	9.887.400,00	9.732.400,00	9.321.729,79
2	2124	Transferertrag von Haushalten und Organisationen ohne Erwerbscharakter	12.697.600,00	13.784.600,00	12.739.148,88
2	2125	Transferertrag vom Ausland	42.800,00	85.500,00	91.063,64
2	2126	Investitions- und Tilgungszuschüsse zwischen Unternehmungen und Betrieben der Gebietskörperschaft und der Gebietskörperschaft	0,00	0,00	0,00
2	2127	Nicht finanzierungswirksamer Transferertrag	14.029.200,00	3.397.600,00	14.266.510,74
1	213	Finanzerträge	11.533.000,00	17.240.500,00	15.704.638,59
2	2131	Erträge aus Zinsen	3.169.900,00	4.480.400,00	7.079.997,10
2	2132	Erträge aus Zinsen aus derivativen Finanzinstrumenten mit und ohne Grundgeschäft	0,00	0,00	0,00
2	2133	Erträge aus Gewinnentnahmen von marktbestimmten Betrieben	0,00	0,00	0,00
2	2134	Sonstige Finanzerträge	800,00	1.000,00	8.092,85
2	2135	Erträge aus Dividenden/Gewinnausschüttungen	8.124.400,00	12.615.200,00	8.090.991,35
2	2136	Sonstige nicht finanzierungswirksame Finanzerträge	237.900,00	143.900,00	525.557,29
SU	21	Summe Erträge	879.399.300,00	802.690.300,00	811.256.909,41
1	221	Personalaufwand	246.964.500,00	237.387.800,00	225.747.145,01
2	2211	Personalaufwand (Bezüge, Nebengeb., Mehrleistungen)	203.047.400,00	195.473.600,00	182.056.521,78
2	2212	Gesetzlicher und freiwilliger Sozialaufwand	42.852.100,00	41.000.800,00	38.921.130,50
2	2213	Sonstiger Personalaufwand	263.400,00	242.300,00	965.119,44
2	2214	Nicht finanzierungswirksamer Personalaufwand	801.600,00	671.100,00	3.804.373,29
1	222	Sachaufwand	238.565.800,00	228.631.800,00	199.239.909,52
2	2221	Gebrauchs- und Verbrauchsgüter, Handelswaren	23.698.700,00	22.009.500,00	18.589.701,34
2	2222	Verwaltungs- und Betriebsaufwand	16.103.600,00	17.803.700,00	15.556.707,11
2	2223	Leasing- und Mietaufwand	12.269.800,00	11.322.100,00	10.742.976,46
2	2224	Instandhaltung	16.283.200,00	17.934.600,00	15.969.199,33
2	2225	Sonstiger Sachaufwand	120.293.300,00	110.892.300,00	94.907.361,92
2	2226	Nicht finanzierungswirksamer Sachaufwand	49.917.200,00	48.669.600,00	43.473.963,36
1	223	Transferaufwand	407.576.300,00	402.234.000,00	534.402.854,06
2	2231	Transferaufwand an Träger des öffentlichen Rechts	153.213.800,00	149.840.600,00	142.919.802,83
2	2232	Transferaufwand an Beteiligungen	103.986.100,00	106.377.100,00	92.814.970,71

Ergebnisvoranschlag 2026 - Gesamthaushalt

Ebene	Code	Mittelverwendungs- und aufbringungsgruppen	VA 2026	VA 2025	RA 2024
2	2233	Transferaufwand an Unternehmen (mit Finanzunternehmen)	4.070.500,00	4.308.600,00	3.004.429,12
2	2234	Transferaufwand an Haushalte und Organisationen ohne Erwerbscharakter	146.273.200,00	141.675.700,00	132.734.171,40
2	2235	Transferaufwand an das Ausland	32.700,00	32.000,00	26.312,00
2	2236	Investitions- und Tilgungszuschüsse zwischen Unternehmungen und Betrieben der Gebietskörperschaft und der Gebietskörperschaft	0,00	0,00	0,00
2	2237	Nicht finanzierungswirksamer Transferaufwand	0,00	0,00	162.903.168,00
1	224	Finanzaufwand	5.782.100,00	6.213.400,00	13.879.298,69
2	2241	Aufwendungen für Zinsen	104.600,00	160.500,00	212.826,58
2	2242	Zinsen und sonstige Aufwendungen aus derivativen Finanzinstrumenten mit und ohne Grundgeschäft	0,00	0,00	0,00
2	2243	Gewinnentnahmen von Unternehmungen und marktbestimmten Betrieben der Gebietskörperschaft (innerhalb der Gebietskörperschaft)	0,00	0,00	0,00
2	2244	Sonstiger Finanzaufwand	194.400,00	186.400,00	212.361,87
2	2245	Nicht finanzierungswirksamer Finanzaufwand	5.483.100,00	5.866.500,00	13.454.110,24
SU	22	Summe Aufwendungen	898.888.700,00	874.467.000,00	973.269.207,28
SA0	SA0	Saldo (0) Nettoergebnis (21 - 22)	-19.489.400,00	-71.776.700,00	-162.012.297,87
1	230	Entnahmen von Haushaltsrücklagen	3.993.600,00	5.195.300,00	20.340.372,61
2	2301	Entnahmen von Haushaltsrücklagen	3.993.600,00	5.195.300,00	20.340.372,61
1	240	Zuweisungen an Haushaltsrücklagen	4.827.700,00	5.182.600,00	3.849.902,58
2	2401	Zuweisungen an Haushaltsrücklagen	4.827.700,00	5.182.600,00	3.849.902,58
SU	SA01	Saldo (01) Haushaltsrücklagen (230 - 240)	-834.100,00	12.700,00	16.490.470,03
SA00	SA00	Saldo (00) Nettoergebnis nach Haushaltsrücklagen (Saldo 0 + Saldo 01)	-20.323.500,00	-71.764.000,00	-145.521.827,84

Finanzierungsvoranschlag 2026 - Gesamthaushalt

Ebene	Code	Mittelverwendungs- und aufbringungsgruppen	VA 2026	VA 2025	RA 2024
1	311	Einzahlungen aus operativer Verwaltungstätigkeit	684.235.700,00	643.583.300,00	640.437.760,69
2	3111	Einzahlungen aus eigenen Abgaben	177.985.100,00	173.201.400,00	170.437.615,26
2	3112	Einzahlungen aus Ertragsanteilen	308.000.000,00	288.000.000,00	288.333.458,93
2	3113	Einzahlungen aus Gebühren	45.010.000,00	44.276.000,00	42.378.328,67
2	3114	Einzahlungen aus Leistungen	95.042.500,00	86.223.400,00	83.732.410,18
2	3115	Einzahlungen aus Besitz und wirtschaftlicher Tätigkeit	17.868.400,00	16.731.800,00	17.093.517,89
2	3116	Einzahlungen aus Veräußerung von geringwertigen Wirtschaftsgütern (GWG) und sonstige Einzahlungen	40.329.700,00	35.150.700,00	38.462.429,76
1	312	Einzahlungen aus Transfers	87.539.800,00	88.073.500,00	94.778.977,05
2	3121	Transferzahlungen von Trägern des öffentlichen Rechts	64.912.000,00	64.471.000,00	72.679.858,25
2	3122	Transferzahlungen von Beteiligungen	0,00	0,00	0,00
2	3123	Transferzahlungen von Unternehmen (inkl. Finanzunternehmen)	9.887.400,00	9.732.400,00	9.321.729,79
2	3124	Transferzahlungen von Haushalte und Organisationen ohne Erwerbscharakter	12.697.600,00	13.784.600,00	12.686.325,37
2	3125	Transferzahlungen vom Ausland	42.800,00	85.500,00	91.063,64
2	3126	Investitions- und Tilgungszuschüsse zwischen Unternehmungen und Betrieben der Gebietskörperschaft und der Gebietskörperschaft	0,00	0,00	0,00
1	313	Einzahlungen aus Finanzerträgen	11.295.100,00	17.096.600,00	14.236.199,66
2	3131	Einzahlungen aus Zinserträgen	3.169.900,00	4.480.400,00	6.145.208,31
2	3132	Einzahlungen aus Zinsen aus derivativen Finanzinstrumenten mit und ohne Grundgeschäft	0,00	0,00	0,00
2	3133	Einzahlungen aus Gewinnentnahmen von marktbestimmten Betrieben	0,00	0,00	0,00
2	3134	Sonstige Einzahlungen aus Finanzerträgen	800,00	1.000,00	0,00
2	3135	Einzahlungen aus Dividenden/Gewinnausschüttungen	8.124.400,00	12.615.200,00	8.090.991,35
SU	31	Summe Einzahlungen operative Gebarung	783.070.600,00	748.753.400,00	749.452.937,40
1	321	Auszahlungen aus Personalaufwand	246.162.900,00	236.716.700,00	222.093.427,54
2	3211	Auszahlungen für Personalaufwand (Bezüge, Nebengebühren, und Mehrleistungsvergütungen)	203.047.400,00	195.473.600,00	182.056.521,78
2	3212	Auszahlungen für gesetzliche und freiwillige Sozialaufwendungen	42.852.100,00	41.000.800,00	39.071.786,32
2	3213	Auszahlungen aus sonstigem Personalaufwand	263.400,00	242.300,00	965.119,44
1	322	Auszahlungen aus Sachaufwand	188.401.800,00	179.749.900,00	155.391.639,97
2	3221	Auszahlungen für Gebrauchs- und Verbrauchsgüter, Handelswaren	23.698.700,00	22.009.500,00	18.679.492,76
2	3222	Auszahlungen für Verwaltungs- und Betriebsaufwand	16.103.600,00	17.803.700,00	15.256.958,95
2	3223	Auszahlungen für Leasing- und Mietaufwand	12.269.800,00	11.322.100,00	10.335.563,68
2	3224	Auszahlungen für Instandhaltung	16.283.200,00	17.934.600,00	15.687.378,47
2	3225	Sonstige Auszahlungen aus Sachaufwand	120.046.500,00	110.680.000,00	95.432.246,11
2	3226	Auszahlungen aus der Inanspruchnahme von Haftungen	0,00	0,00	0,00
1	323	Auszahlungen aus Transfers	344.104.200,00	335.924.300,00	326.845.234,04
2	3231	Transferzahlungen an Träger des öffentlichen Rechts	151.232.300,00	147.128.200,00	140.611.720,76
2	3232	Transferzahlungen an Beteiligungen	44.366.800,00	45.550.000,00	53.724.757,64
2	3233	Transferzahlungen an Unternehmen (inkl. Finanzunternehmen)	3.212.500,00	3.297.900,00	2.671.835,26
2	3234	Transferzahlungen an Haushalte und Organisationen ohne Erwerbscharakter	145.259.900,00	139.916.200,00	129.810.608,38
2	3235	Transferzahlungen an das Ausland	32.700,00	32.000,00	26.312,00
2	3236	Investitions- und Tilgungszuschüsse zwischen Unternehmungen und Betrieben der Gebietskörperschaft und der Gebietskörperschaft	0,00	0,00	0,00

Finanzierungsvoranschlag 2026 - Gesamthaushalt

Ebene	Code	Mittelverwendungs- und aufbringungsgruppen	VA 2026	VA 2025	RA 2024
1	324	Auszahlungen aus Finanzaufwand	299.000,00	346.900,00	390.104,09
2	3241	Auszahlungen für Zinsen	104.600,00	160.500,00	230.949,49
2	3242	Auszahlungen für Zinsen aus derivativen Finanzinstrumenten mit und ohne Grundgeschäft	0,00	0,00	0,00
2	3243	Auszahlungen aus Gewinnentnahmen von marktbestimmten Betrieben	0,00	0,00	0,00
2	3244	Sonstige Auszahlungen aus Finanzaufwendungen	194.400,00	186.400,00	159.154,60
SU	32	Summe Auszahlungen operative Gebarung	778.967.900,00	752.737.800,00	704.720.405,64
SA1	SA1	Saldo (1) Geldfluss aus der operativen Gebarung (31 - 32)	4.102.700,00	-3.984.400,00	44.732.531,76
1	331	Einzahlungen aus der Investitionstätigkeit	303.000,00	273.500,00	535.506,90
2	3311	Einzahlungen aus der Veräußerung von immateriellem Vermögen	0,00	0,00	0,00
2	3312	Einzahlungen aus der Veräußerung von Grundstücken und Grundstückseinrichtungen	250.000,00	220.000,00	289.543,36
2	3313	Einzahlungen aus der Veräußerung von Gebäuden und Bauten	0,00	0,00	0,00
2	3314	Einzahlungen aus der Veräußerung von technischen Anlagen, Fahrzeuge und Maschinen	53.000,00	53.500,00	240.766,93
2	3315	Einzahlungen aus der Veräußerung von Amts-, Betriebs- und Geschäftsausstattung	0,00	0,00	5.196,61
2	3316	Einzahlungen aus der Veräußerung von Kulturgütern	0,00	0,00	0,00
2	3317	Einzahlungen aus der Veräußerung von Beteiligungen	0,00	0,00	0,00
2	3318	Einzahlungen aus der Veräußerung von kofinanzierten Schutzbauten	0,00	0,00	0,00
1	332	Einzahlungen aus der Rückzahlung von Darlehen sowie gewährten Vorschüssen	70.000,00	70.000,00	68.841,95
2	3321	Einzahlungen aus Darlehen an Träger des öffentlichen Rechts	0,00	0,00	0,00
2	3322	Einzahlungen aus Darlehen an Beteiligungen	0,00	0,00	0,00
2	3323	Einzahlungen aus Darlehen an Unternehmen und Haushalte	70.000,00	70.000,00	68.841,95
2	3325	Einzahlungen aus Vorschüssen und Anzahlungen	0,00	0,00	0,00
1	333	Einzahlungen aus Kapitaltransfers	26.341.000,00	25.912.500,00	22.597.997,49
2	3331	Kapitaltransferzahlungen von Trägern des öffentlichen Rechts	25.851.000,00	25.272.500,00	22.227.535,76
2	3332	Kapitaltransferzahlungen von Beteiligungen	0,00	0,00	0,00
2	3333	Kapitaltransferzahlungen von Unternehmen	10.000,00	10.000,00	0,00
2	3334	Kapitaltransferzahlungen von Haushalten und Organisationen ohne Erwerbscharakter	480.000,00	630.000,00	370.461,73
2	3335	Kapitaltransferzahlungen vom Ausland	0,00	0,00	0,00
SU	33	Summe Einzahlungen investive Gebarung	26.714.000,00	26.256.000,00	23.202.346,34
1	341	Auszahlungen aus der Investitionstätigkeit	49.898.800,00	62.202.400,00	29.309.785,38
2	3411	Auszahlungen für den Erwerb von immateriellem Vermögen	2.884.600,00	508.700,00	214.938,77
2	3412	Auszahlungen für den Erwerb von Grundstücken und Grundstückseinrichtungen	26.798.900,00	38.568.300,00	16.576.796,81
2	3413	Auszahlungen für den Erwerb von Gebäuden und Bauten	9.631.800,00	11.395.100,00	3.648.959,84
2	3414	Auszahlungen für den Erwerb von technischen Anlagen, Fahrzeuge und Maschinen	4.425.700,00	6.078.200,00	4.496.488,26
2	3415	Auszahlungen für den Erwerb von Amts-, Betriebs- und Geschäftsausstattung	5.987.600,00	5.519.600,00	4.141.972,45
2	3416	Auszahlungen für den Erwerb von Kulturgütern	170.200,00	132.500,00	230.629,25
2	3417	Auszahlungen für den Erwerb von Beteiligungen	0,00	0,00	0,00
2	3418	Auszahlungen für den Erwerb von kofinanzierten Schutzbauten	0,00	0,00	0,00
1	342	Auszahlungen aus der Gewährung von Darlehen sowie gewährten Vorschüssen	295.300,00	385.000,00	134.847,71
2	3421	Auszahlungen von Darlehen an Träger des öffentlichen Rechts	0,00	0,00	0,00

Finanzierungsvoranschlag 2026 - Gesamthaushalt

Ebene	Code	Mittelverwendungs- und aufbringungsgruppen	VA 2026	VA 2025	RA 2024
2	3422	Auszahlungen von Darlehen an Beteiligungen	0,00	0,00	0,00
2	3423	Auszahlungen von Darlehen an Unternehmen und Haushalte	170.000,00	160.000,00	34.847,71
2	3425	Auszahlungen von Vorschüssen und Anzahlungen	125.300,00	225.000,00	100.000,00
1	343	Auszahlungen aus Kapitaltransfers	62.622.100,00	65.279.700,00	46.845.401,92
2	3431	Kapitaltransferzahlungen an Träger des öffentlichen Rechts	1.831.500,00	2.382.400,00	4.021.321,47
2	3432	Kapitaltransferzahlungen an Beteiligungen	59.019.300,00	60.227.100,00	39.992.229,27
2	3433	Kapitaltransferzahlungen an Unternehmen (Finanzunternehmen)	858.000,00	1.010.700,00	354.150,60
2	3434	Kapitaltransferzahlungen an Haushalte und Organisationen ohne Erwerbscharakter	913.300,00	1.659.500,00	2.477.700,58
2	3435	Kapitaltransferzahlungen an das Ausland	0,00	0,00	0,00
SU	34	Summe Auszahlungen investive Gebarung	112.816.200,00	127.867.100,00	76.290.035,01
SA2	SA2	Saldo (2) Geldfluss aus der investiven Gebarung (33 - 34)	-86.102.200,00	-101.611.100,00	-53.087.688,67
SA3	SA3	Saldo (3) Nettofinanzierungssaldo (Saldo 1 + Saldo 2)	-81.999.500,00	-105.595.500,00	-8.355.156,91
1	351	Einzahlungen aus der Aufnahme von Finanzschulden	0,00	2.572.000,00	0,00
2	3511	Einzahlungen aus empfangenen Darlehen von öffentlichen Körperschaften und Rechtsträgern	0,00	2.572.000,00	0,00
2	3512	Einzahlungen aus empfangenen Darlehen von Beteiligungen	0,00	0,00	0,00
2	3513	Einzahlungen aus empfangenen Darlehen von Unternehmen und privaten Haushalten	0,00	0,00	0,00
2	3514	Einzahlungen aus Finanzschulden (Finanzunternehmen)	0,00	0,00	0,00
2	3515	Einzahlungen aus Aufnahmen von Leasingverbindlichkeiten	0,00	0,00	0,00
1	353	Einzahlungen infolge eines Kapitaltausches bei derivativen Finanzinstrumenten mit Grundgeschäft	0,00	0,00	0,00
2	3530	Einzahlungen infolge eines Kapitaltausches bei derivativen Finanzinstrumenten mit Grundgeschäft	0,00	0,00	0,00
1	355	Einzahlungen aus dem Abgang von Finanzinstrumenten	330.000,00	2.670.000,00	9.300.000,00
2	3550	Einzahlungen aus dem Abgang von Finanzinstrumenten	330.000,00	2.670.000,00	9.300.000,00
SU	35	Summe Einzahlungen aus der Finanzierungstätigkeit	330.000,00	5.242.000,00	9.300.000,00
1	361	Auszahlungen aus der Tilgung von Finanzschulden	1.298.000,00	3.720.100,00	5.204.584,30
2	3611	Auszahlungen aus empfangenen Darlehen von öffentlichen Körperschaften und Rechtsträgern	364.800,00	303.400,00	543.989,07
2	3612	Auszahlungen aus empfangenen Darlehen von Beteiligungen	0,00	0,00	0,00
2	3613	Auszahlungen aus empfangenen Darlehen von Unternehmen und privaten Haushalten	0,00	0,00	0,00
2	3614	Auszahlungen aus Finanzschulden	933.200,00	3.416.700,00	4.660.595,23
2	3615	Auszahlungen aus Rückzahlungen von Leasingverbindlichkeiten	0,00	0,00	0,00
1	363	Auszahlungen infolge eines Kapitaltausches bei derivativen Finanzinstrumenten mit Grundgeschäft	0,00	0,00	0,00
2	3630	Auszahlungen infolge eines Kapitaltausches bei derivativen Finanzinstrumenten mit Grundgeschäft	0,00	0,00	0,00
1	365	Auszahlungen für den Erwerb von Finanzinstrumenten	1.969.900,00	1.780.000,00	1.700.000,00
2	3650	Auszahlungen für den Erwerb von Finanzinstrumenten	1.969.900,00	1.780.000,00	1.700.000,00
SU	36	Summe Auszahlungen aus der Finanzierungstätigkeit	3.267.900,00	5.500.100,00	6.904.584,30
SA4	SA4	Saldo (4) Geldfluss aus der Finanzierungstätigkeit (35 - 36)	-2.937.900,00	-258.100,00	2.395.415,70
SA5	SA5	Saldo (5) Geldfluss aus der voranschlagswirksamen Gebarung (Saldo 3 + Saldo 4)	-84.937.400,00	-105.853.600,00	-5.959.741,21
1	411	Einzahlungen aus nicht voranschlagswirksamen Forderungen	0,00	0,00	510.290.504,16
2	4110	Einzahlungen aus nicht voranschlagswirksamen Forderungen	0,00	0,00	510.290.504,16
1	412	Einzahlungen aus nicht voranschlagswirksamen Verbindlichkeiten	0,00	0,00	848.251.223,69

Finanzierungsvoranschlag 2026 - Gesamthaushalt

Ebene	Code	Mittelverwendungs- und aufbringungsgruppen	VA 2026	VA 2025	RA 2024
2	4120	Einzahlungen aus nicht voranschlagswirksamen Verbindlichkeiten	0,00	0,00	848.251.223,69
1	413	Einzahlungen aus der Aufnahme von zur Kassenstärkung eingegangenen Geldverbindlichkeiten (Barvorlagen)	0,00	0,00	0,00
2	4130	Einzahlungen aus der Aufnahme von zur Kassenstärkung eingegangenen Geldverbindlichkeiten (Barvorlagen)	0,00	0,00	0,00
SU	41	Summe Einzahlungen aus der nicht voranschlagswirksamen Gebarung	0,00	0,00	1.358.541.727,85
1	421	Auszahlungen aus nicht voranschlagswirksamen Forderungen	0,00	0,00	520.898.054,25
2	4210	Auszahlungen aus nicht voranschlagswirksamen Forderungen	0,00	0,00	520.898.054,25
1	422	Auszahlungen aus nicht voranschlagswirksamen Verbindlichkeiten	0,00	0,00	847.607.975,50
2	4220	Auszahlungen aus nicht voranschlagswirksamen Verbindlichkeiten	0,00	0,00	847.607.975,50
1	423	Auszahlungen zur Tilgung von zur Kassenstärkung eingegangenen Geldverbindlichkeiten (Barvorlagen)	0,00	0,00	0,00
2	4230	Auszahlungen zur Tilgung von zur Kassenstärkung eingegangenen Geldverbindlichkeiten (Barvorlagen)	0,00	0,00	0,00
SU	42	Summe Auszahlungen aus der nicht voranschlagswirksamen Gebarung	0,00	0,00	1.368.506.029,75
SA6	SA6	Saldo (6) Geldfluss aus der nicht voranschlagswirksamen Gebarung (41-42)	0,00	0,00	-9.964.301,90
SA7	SA7	Veränderung an Liquiden Mitteln (Saldo 5 + Saldo 6)	-84.937.400,00	-105.853.600,00	-15.924.043,11
Verprobung (C-D) - (A Veränderung der Summe der Zahlungsmittel			0,00		
A	115	Anfangsbestand liquide Mittel (115 zum 31.12.jjj (t-1))	134.800.000,00		
B		Anfangsbestand kurzfristige Finanzschulden aus überzogenen Konten bei Kreditinstituten (1151/UK 21 zum 31.12.jjj (t-1))	0,00		
C	115	Endbestand liquide Mittel (115 zum 31.12.jjj (1))	49.862.600,00		
D		Endbestand kurzfristige Finanzschulden aus überzogenen Konten bei den Kreditinstituten (1151/UK 21 zum 31.12.jjj (t1))	0,00		
	1152	davon Zahlungsmittelreserven zum 31.12.	18.069.800,00		

Ergebnisvoranschlag 2026 - Bereichsbudget 0 / Vertretungskörper und allgemeine Verwaltung

Ebene	Code	Mittelverwendungs- und aufbringungsgruppen	VA 2026	VA 2025	RA 2024
1	211	Erträge aus der operativen Verwaltungstätigkeit	94.245.800,00	60.470.300,00	25.155.215,70
2	2111	Erträge aus eigenen Abgaben	0,00	0,00	0,00
2	2112	Erträge aus Ertragsanteilen	0,00	0,00	0,00
2	2113	Erträge aus Gebühren	0,00	0,00	0,00
2	2114	Erträge aus Leistungen	1.760.500,00	1.596.900,00	1.722.296,72
2	2115	Erträge aus Besitz und wirtschaftlicher Tätigkeit	221.600,00	135.600,00	135.292,55
2	2116	Erträge aus Veräußerung und sonstige Erträge	21.175.100,00	20.828.100,00	19.215.564,09
2	2117	Nicht finanzierungswirksame operative Erträge	71.088.600,00	37.909.700,00	4.082.062,34
1	212	Erträge aus Transfers	7.996.800,00	9.763.500,00	9.828.975,60
2	2121	Transferertrag von Trägern des öffentlichen Rechts	1.100.000,00	1.341.000,00	1.973.733,15
2	2122	Transferertrag von Beteiligungen	0,00	0,00	0,00
2	2123	Transferertrag von Unternehmen (mit Finanzunternehmen)	0,00	0,00	0,00
2	2124	Transferertrag von Haushalten und Organisationen ohne Erwerbscharakter	6.854.000,00	8.337.000,00	7.764.178,81
2	2125	Transferertrag vom Ausland	42.800,00	85.500,00	91.063,64
2	2126	Investitions- und Tilgungszuschüsse zwischen Unternehmungen und Betrieben der Gebietskörperschaft und der Gebietskörperschaft	0,00	0,00	0,00
2	2127	Nicht finanzierungswirksamer Transferertrag	0,00	0,00	0,00
1	213	Finanzerträge	255.800,00	198.100,00	233.957,50
2	2131	Erträge aus Zinsen	255.000,00	197.100,00	225.939,22
2	2132	Erträge aus Zinsen aus derivativen Finanzinstrumenten mit und ohne Grundgeschäft	0,00	0,00	0,00
2	2133	Erträge aus Gewinnentnahmen von marktbestimmten Betrieben	0,00	0,00	0,00
2	2134	Sonstige Finanzerträge	800,00	1.000,00	8.018,28
2	2135	Erträge aus Dividenden/Gewinnausschüttungen	0,00	0,00	0,00
2	2136	Sonstige nicht finanzierungswirksame Finanzerträge	0,00	0,00	0,00
SU	21	Summe Erträge	102.498.400,00	70.431.900,00	35.218.148,80
1	221	Personalaufwand	50.456.200,00	49.799.600,00	49.770.093,28
2	2211	Personalaufwand (Bezüge, Nebengeb., Mehrleistungen)	41.510.800,00	41.201.900,00	38.380.006,31
2	2212	Gesetzlicher und freiwilliger Sozialaufwand	8.022.200,00	7.825.100,00	7.252.514,89
2	2213	Sonstiger Personalaufwand	121.600,00	101.500,00	333.198,79
2	2214	Nicht finanzierungswirksamer Personalaufwand	801.600,00	671.100,00	3.804.373,29
1	222	Sachaufwand	17.897.100,00	17.111.000,00	15.833.617,11
2	2221	Gebrauchs- und Verbrauchsgüter, Handelswaren	2.645.600,00	2.279.300,00	2.438.647,85
2	2222	Verwaltungs- und Betriebsaufwand	2.416.500,00	2.864.400,00	3.000.840,06
2	2223	Leasing- und Mietaufwand	1.427.100,00	1.268.000,00	1.211.711,14
2	2224	Instandhaltung	147.100,00	173.900,00	114.224,95
2	2225	Sonstiger Sachaufwand	10.076.900,00	9.436.700,00	8.200.704,17
2	2226	Nicht finanzierungswirksamer Sachaufwand	1.183.900,00	1.088.700,00	867.488,94
1	223	Transferaufwand	95.557.000,00	91.728.100,00	246.766.969,01
2	2231	Transferaufwand an Träger des öffentlichen Rechts	1.730.000,00	2.030.000,00	1.875.015,18
2	2232	Transferaufwand an Beteiligungen	100,00	20.000,00	0,00

Ergebnisvoranschlag 2026 - Bereichsbudget 0 / Vertretungskörper und allgemeine Verwaltung

Ebene	Code	Mittelverwendungs- und aufbringungsgruppen	VA 2026	VA 2025	RA 2024
2	2233	Transferaufwand an Unternehmen (mit Finanzunternehmen)	105.000,00	111.000,00	103.900,00
2	2234	Transferaufwand an Haushalte und Organisationen ohne Erwerbscharakter	93.689.200,00	89.535.100,00	81.858.573,83
2	2235	Transferaufwand an das Ausland	32.700,00	32.000,00	26.312,00
2	2236	Investitions- und Tilgungszuschüsse zwischen Unternehmungen und Betrieben der Gebietskörperschaft und der Gebietskörperschaft	0,00	0,00	0,00
2	2237	Nicht finanzierungswirksamer Transferaufwand	0,00	0,00	162.903.168,00
1	224	Finanzaufwand	325.700,00	1.312.000,00	639.180,20
2	2241	Aufwendungen für Zinsen	0,00	2.200,00	5.133,54
2	2242	Zinsen und sonstige Aufwendungen aus derivativen Finanzinstrumenten mit und ohne Grundgeschäft	0,00	0,00	0,00
2	2243	Gewinnentnahmen von Unternehmungen und marktbestimmten Betrieben der Gebietskörperschaft (innerhalb der Gebietskörperschaft)	0,00	0,00	0,00
2	2244	Sonstiger Finanzaufwand	25.700,00	9.800,00	34.046,66
2	2245	Nicht finanzierungswirksamer Finanzaufwand	300.000,00	1.300.000,00	600.000,00
SU	22	Summe Aufwendungen	164.236.000,00	159.950.700,00	313.009.859,60
SA0	SA0	Saldo (0) Nettoergebnis (21 - 22)	-61.737.600,00	-89.518.800,00	-277.791.710,80
1	230	Entnahmen von Haushaltsrücklagen	0,00	0,00	0,00
2	2301	Entnahmen von Haushaltsrücklagen	0,00	0,00	0,00
1	240	Zuweisungen an Haushaltsrücklagen	835.100,00	549.600,00	1.664.155,17
2	2401	Zuweisungen an Haushaltsrücklagen	835.100,00	549.600,00	1.664.155,17
SU	SA01	Saldo (01) Haushaltsrücklagen (230 - 240)	-835.100,00	-549.600,00	-1.664.155,17
SA00	SA00	Saldo (00) Nettoergebnis nach Haushaltsrücklagen (Saldo 0 + Saldo 01)	-62.572.700,00	-90.068.400,00	-279.455.865,97

Ergebnisvoranschlag 2026 - Bereichsbudget 1 / Öffentliche Ordnung und Sicherheit

Ebene	Code	Mittelverwendungs- und aufbringungsgruppen	VA 2026	VA 2025	RA 2024
1	211	Erträge aus der operativen Verwaltungstätigkeit	1.273.600,00	1.266.600,00	1.369.270,93
2	2111	Erträge aus eigenen Abgaben	0,00	0,00	0,00
2	2112	Erträge aus Ertragsanteilen	0,00	0,00	0,00
2	2113	Erträge aus Gebühren	0,00	0,00	0,00
2	2114	Erträge aus Leistungen	429.200,00	421.600,00	427.309,09
2	2115	Erträge aus Besitz und wirtschaftlicher Tätigkeit	0,00	0,00	0,00
2	2116	Erträge aus Veräußerung und sonstige Erträge	844.400,00	845.000,00	941.961,84
2	2117	Nicht finanzierungswirksame operative Erträge	0,00	0,00	0,00
1	212	Erträge aus Transfers	1.393.200,00	1.297.200,00	1.382.627,96
2	2121	Transferertrag von Trägern des öffentlichen Rechts	1.019.600,00	956.900,00	951.109,65
2	2122	Transferertrag von Beteiligungen	0,00	0,00	0,00
2	2123	Transferertrag von Unternehmen (mit Finanzunternehmen)	0,00	0,00	0,00
2	2124	Transferertrag von Haushalten und Organisationen ohne Erwerbscharakter	6.000,00	14.000,00	10.593,85
2	2125	Transferertrag vom Ausland	0,00	0,00	0,00
2	2126	Investitions- und Tilgungszuschüsse zwischen Unternehmungen und Betrieben der Gebietskörperschaft und der Gebietskörperschaft	0,00	0,00	0,00
2	2127	Nicht finanzierungswirksamer Transferertrag	367.600,00	326.300,00	420.924,46
1	213	Finanzerträge	0,00	0,00	0,00
2	2131	Erträge aus Zinsen	0,00	0,00	0,00
2	2132	Erträge aus Zinsen aus derivativen Finanzinstrumenten mit und ohne Grundgeschäft	0,00	0,00	0,00
2	2133	Erträge aus Gewinnentnahmen von marktbestimmten Betrieben	0,00	0,00	0,00
2	2134	Sonstige Finanzerträge	0,00	0,00	0,00
2	2135	Erträge aus Dividenden/Gewinnausschüttungen	0,00	0,00	0,00
2	2136	Sonstige nicht finanzierungswirksame Finanzerträge	0,00	0,00	0,00
SU	21	Summe Erträge	2.666.800,00	2.563.800,00	2.751.898,89
1	221	Personalaufwand	21.573.200,00	20.333.600,00	19.710.876,28
2	2211	Personalaufwand (Bezüge, Nebengeb., Mehrleistungen)	18.689.400,00	17.692.200,00	17.075.522,21
2	2212	Gesetzlicher und freiwilliger Sozialaufwand	2.873.500,00	2.631.600,00	2.539.324,04
2	2213	Sonstiger Personalaufwand	10.300,00	9.800,00	96.030,03
2	2214	Nicht finanzierungswirksamer Personalaufwand	0,00	0,00	0,00
1	222	Sachaufwand	3.728.500,00	3.617.500,00	3.278.237,12
2	2221	Gebrauchs- und Verbrauchsgüter, Handelswaren	609.400,00	558.700,00	438.873,45
2	2222	Verwaltungs- und Betriebsaufwand	385.300,00	412.300,00	346.048,47
2	2223	Leasing- und Mietaufwand	362.300,00	355.600,00	352.564,92
2	2224	Instandhaltung	595.100,00	476.300,00	501.654,56
2	2225	Sonstiger Sachaufwand	647.700,00	651.400,00	600.457,08
2	2226	Nicht finanzierungswirksamer Sachaufwand	1.128.700,00	1.163.200,00	1.038.638,64
1	223	Transferaufwand	71.600,00	68.000,00	62.960,00
2	2231	Transferaufwand an Träger des öffentlichen Rechts	0,00	0,00	0,00
2	2232	Transferaufwand an Beteiligungen	13.600,00	10.000,00	7.000,00

Ergebnisvoranschlag 2026 - Bereichsbudget 1 / Öffentliche Ordnung und Sicherheit

Ebene	Code	Mittelverwendungs- und aufbringungsgruppen	VA 2026	VA 2025	RA 2024
2	2233	Transferaufwand an Unternehmen (mit Finanzunternehmen)	0,00	0,00	0,00
2	2234	Transferaufwand an Haushalte und Organisationen ohne Erwerbscharakter	58.000,00	58.000,00	55.960,00
2	2235	Transferaufwand an das Ausland	0,00	0,00	0,00
2	2236	Investitions- und Tilgungszuschüsse zwischen Unternehmungen und Betrieben der Gebietskörperschaft und der Gebietskörperschaft	0,00	0,00	0,00
2	2237	Nicht finanzierungswirksamer Transferaufwand	0,00	0,00	0,00
1	224	Finanzaufwand	0,00	0,00	0,00
2	2241	Aufwendungen für Zinsen	0,00	0,00	0,00
2	2242	Zinsen und sonstige Aufwendungen aus derivativen Finanzinstrumenten mit und ohne Grundgeschäft	0,00	0,00	0,00
2	2243	Gewinnentnahmen von Unternehmungen und marktbestimmten Betrieben der Gebietskörperschaft (innerhalb der Gebietskörperschaft)	0,00	0,00	0,00
2	2244	Sonstiger Finanzaufwand	0,00	0,00	0,00
2	2245	Nicht finanzierungswirksamer Finanzaufwand	0,00	0,00	0,00
SU	22	Summe Aufwendungen	25.373.300,00	24.019.100,00	23.052.073,40
SA0	SA0	Saldo (0) Nettoergebnis (21 - 22)	-22.706.500,00	-21.455.300,00	-20.300.174,51
1	230	Entnahmen von Haushaltsrücklagen	0,00	0,00	0,00
2	2301	Entnahmen von Haushaltsrücklagen	0,00	0,00	0,00
1	240	Zuweisungen an Haushaltsrücklagen	0,00	0,00	0,00
2	2401	Zuweisungen an Haushaltsrücklagen	0,00	0,00	0,00
SU	SA01	Saldo (01) Haushaltsrücklagen (230 - 240)	0,00	0,00	0,00
SA00	SA00	Saldo (00) Nettoergebnis nach Haushaltsrücklagen (Saldo 0 + Saldo 01)	-22.706.500,00	-21.455.300,00	-20.300.174,51

Ergebnisvoranschlag 2026 - Bereichsbudget 2 / Unterricht, Erziehung, Sport und Wissenschaft

Ebene	Code	Mittelverwendungs- und aufbringungsgruppen	VA 2026	VA 2025	RA 2024
1	211	Erträge aus der operativen Verwaltungstätigkeit	9.200.500,00	8.068.800,00	7.943.105,39
2	2111	Erträge aus eigenen Abgaben	0,00	0,00	0,00
2	2112	Erträge aus Ertragsanteilen	0,00	0,00	0,00
2	2113	Erträge aus Gebühren	0,00	0,00	0,00
2	2114	Erträge aus Leistungen	4.630.200,00	3.955.500,00	4.217.593,65
2	2115	Erträge aus Besitz und wirtschaftlicher Tätigkeit	1.091.900,00	915.500,00	938.007,62
2	2116	Erträge aus Veräußerung und sonstige Erträge	22.900,00	21.200,00	61.467,83
2	2117	Nicht finanzierungswirksame operative Erträge	3.455.500,00	3.176.600,00	2.726.036,29
1	212	Erträge aus Transfers	15.988.800,00	15.417.100,00	19.571.579,98
2	2121	Transferertrag von Trägern des öffentlichen Rechts	15.808.400,00	15.252.100,00	19.395.158,98
2	2122	Transferertrag von Beteiligungen	0,00	0,00	0,00
2	2123	Transferertrag von Unternehmen (mit Finanzunternehmen)	0,00	0,00	0,00
2	2124	Transferertrag von Haushalten und Organisationen ohne Erwerbscharakter	0,00	0,00	0,00
2	2125	Transferertrag vom Ausland	0,00	0,00	0,00
2	2126	Investitions- und Tilgungszuschüsse zwischen Unternehmungen und Betrieben der Gebietskörperschaft und der Gebietskörperschaft	0,00	0,00	0,00
2	2127	Nicht finanzierungswirksamer Transferertrag	180.400,00	165.000,00	176.421,00
1	213	Finanzerträge	7.700,00	200,00	357,00
2	2131	Erträge aus Zinsen	200,00	200,00	357,00
2	2132	Erträge aus Zinsen aus derivativen Finanzinstrumenten mit und ohne Grundgeschäft	0,00	0,00	0,00
2	2133	Erträge aus Gewinnentnahmen von marktbestimmten Betrieben	0,00	0,00	0,00
2	2134	Sonstige Finanzerträge	0,00	0,00	0,00
2	2135	Erträge aus Dividenden/Gewinnausschüttungen	0,00	0,00	0,00
2	2136	Sonstige nicht finanzierungswirksame Finanzerträge	7.500,00	0,00	0,00
SU	21	Summe Erträge	25.197.000,00	23.486.100,00	27.515.042,37
1	221	Personalaufwand	49.579.300,00	45.447.000,00	42.650.454,15
2	2211	Personalaufwand (Bezüge, Nebengeb., Mehrleistungen)	40.157.100,00	36.670.500,00	34.053.102,02
2	2212	Gesetzlicher und freiwilliger Sozialaufwand	9.413.900,00	8.767.600,00	8.499.735,35
2	2213	Sonstiger Personalaufwand	8.300,00	8.900,00	97.616,78
2	2214	Nicht finanzierungswirksamer Personalaufwand	0,00	0,00	0,00
1	222	Sachaufwand	22.462.800,00	22.340.700,00	20.851.338,98
2	2221	Gebrauchs- und Verbrauchsgüter, Handelswaren	4.668.600,00	4.644.000,00	3.413.217,05
2	2222	Verwaltungs- und Betriebsaufwand	3.450.600,00	3.996.700,00	3.265.796,84
2	2223	Leasing- und Mietaufwand	4.961.700,00	4.591.000,00	4.326.008,55
2	2224	Instandhaltung	532.600,00	562.400,00	430.489,23
2	2225	Sonstiger Sachaufwand	3.353.300,00	3.476.700,00	2.963.925,12
2	2226	Nicht finanzierungswirksamer Sachaufwand	5.496.000,00	5.069.900,00	6.451.902,19
1	223	Transferaufwand	25.023.200,00	25.646.200,00	23.070.744,76
2	2231	Transferaufwand an Träger des öffentlichen Rechts	3.250.100,00	4.450.200,00	3.472.097,69
2	2232	Transferaufwand an Beteiligungen	1.854.500,00	2.010.100,00	1.261.500,00

Ergebnisvoranschlag 2026 - Bereichsbudget 2 / Unterricht, Erziehung, Sport und Wissenschaft

Ebene	Code	Mittelverwendungs- und aufbringungsgruppen	VA 2026	VA 2025	RA 2024
2	2233	Transferaufwand an Unternehmen (mit Finanzunternehmen)	298.600,00	319.100,00	324.500,00
2	2234	Transferaufwand an Haushalte und Organisationen ohne Erwerbscharakter	19.620.000,00	18.866.800,00	18.012.647,07
2	2235	Transferaufwand an das Ausland	0,00	0,00	0,00
2	2236	Investitions- und Tilgungszuschüsse zwischen Unternehmungen und Betrieben der Gebietskörperschaft und der Gebietskörperschaft	0,00	0,00	0,00
2	2237	Nicht finanzierungswirksamer Transferaufwand	0,00	0,00	0,00
1	224	Finanzaufwand	5.000,00	454.900,00	5.913,15
2	2241	Aufwendungen für Zinsen	0,00	1.300,00	3.857,18
2	2242	Zinsen und sonstige Aufwendungen aus derivativen Finanzinstrumenten mit und ohne Grundgeschäft	0,00	0,00	0,00
2	2243	Gewinnentnahmen von Unternehmungen und marktbestimmten Betrieben der Gebietskörperschaft (innerhalb der Gebietskörperschaft)	0,00	0,00	0,00
2	2244	Sonstiger Finanzaufwand	5.000,00	10.000,00	2.055,97
2	2245	Nicht finanzierungswirksamer Finanzaufwand	0,00	443.600,00	0,00
SU	22	Summe Aufwendungen	97.070.300,00	93.888.800,00	86.578.451,04
SA0	SA0	Saldo (0) Nettoergebnis (21 - 22)	-71.873.300,00	-70.402.700,00	-59.063.408,67
1	230	Entnahmen von Haushaltsrücklagen	0,00	0,00	73.830,00
2	2301	Entnahmen von Haushaltsrücklagen	0,00	0,00	73.830,00
1	240	Zuweisungen an Haushaltsrücklagen	0,00	0,00	0,00
2	2401	Zuweisungen an Haushaltsrücklagen	0,00	0,00	0,00
SU	SA01	Saldo (01) Haushaltsrücklagen (230 - 240)	0,00	0,00	73.830,00
SA00	SA00	Saldo (00) Nettoergebnis nach Haushaltsrücklagen (Saldo 0 + Saldo 01)	-71.873.300,00	-70.402.700,00	-58.989.578,67

Ergebnisvoranschlag 2026 - Bereichsbudget 3 / Kunst, Kultur und Kultus

Ebene	Code	Mittelverwendungs- und aufbringungsgruppen	VA 2026	VA 2025	RA 2024
1	211	Erträge aus der operativen Verwaltungstätigkeit	3.337.600,00	3.493.300,00	3.327.994,02
2	2111	Erträge aus eigenen Abgaben	0,00	0,00	0,00
2	2112	Erträge aus Ertragsanteilen	0,00	0,00	0,00
2	2113	Erträge aus Gebühren	0,00	0,00	0,00
2	2114	Erträge aus Leistungen	100,00	100,00	0,00
2	2115	Erträge aus Besitz und wirtschaftlicher Tätigkeit	87.500,00	69.200,00	79.828,01
2	2116	Erträge aus Veräußerung und sonstige Erträge	3.150.000,00	3.359.000,00	3.171.273,54
2	2117	Nicht finanzierungswirksame operative Erträge	100.000,00	65.000,00	76.892,47
1	212	Erträge aus Transfers	225.500,00	219.400,00	1.514.712,67
2	2121	Transferertrag von Trägern des öffentlichen Rechts	180.800,00	187.500,00	325.524,58
2	2122	Transferertrag von Beteiligungen	0,00	0,00	0,00
2	2123	Transferertrag von Unternehmen (mit Finanzunternehmen)	0,00	0,00	0,00
2	2124	Transferertrag von Haushalten und Organisationen ohne Erwerbscharakter	10.100,00	1.100,00	11.559,33
2	2125	Transferertrag vom Ausland	0,00	0,00	0,00
2	2126	Investitions- und Tilgungszuschüsse zwischen Unternehmungen und Betrieben der Gebietskörperschaft und der Gebietskörperschaft	0,00	0,00	0,00
2	2127	Nicht finanzierungswirksamer Transferertrag	34.600,00	30.800,00	1.177.628,76
1	213	Finanzerträge	29.700,00	34.000,00	187.135,97
2	2131	Erträge aus Zinsen	700,00	700,00	8.091,67
2	2132	Erträge aus Zinsen aus derivativen Finanzinstrumenten mit und ohne Grundgeschäft	0,00	0,00	0,00
2	2133	Erträge aus Gewinnentnahmen von marktbestimmten Betrieben	0,00	0,00	0,00
2	2134	Sonstige Finanzerträge	0,00	0,00	74,57
2	2135	Erträge aus Dividenden/Gewinnausschüttungen	0,00	0,00	0,00
2	2136	Sonstige nicht finanzierungswirksame Finanzerträge	29.000,00	33.300,00	178.969,73
SU	21	Summe Erträge	3.592.800,00	3.746.700,00	5.029.842,66
1	221	Personalaufwand	4.703.400,00	4.852.000,00	4.871.407,66
2	2211	Personalaufwand (Bezüge, Nebengeb., Mehrleistungen)	3.817.600,00	4.030.900,00	4.048.508,63
2	2212	Gesetzlicher und freiwilliger Sozialaufwand	874.700,00	810.000,00	776.394,84
2	2213	Sonstiger Personalaufwand	11.100,00	11.100,00	46.504,19
2	2214	Nicht finanzierungswirksamer Personalaufwand	0,00	0,00	0,00
1	222	Sachaufwand	3.438.000,00	3.376.200,00	2.748.732,39
2	2221	Gebrauchs- und Verbrauchsgüter, Handelswaren	169.700,00	164.400,00	97.262,83
2	2222	Verwaltungs- und Betriebsaufwand	217.500,00	243.900,00	120.124,48
2	2223	Leasing- und Mietaufwand	1.342.300,00	1.302.500,00	1.296.423,31
2	2224	Instandhaltung	194.000,00	219.000,00	134.309,43
2	2225	Sonstiger Sachaufwand	1.057.400,00	1.026.900,00	708.535,02
2	2226	Nicht finanzierungswirksamer Sachaufwand	457.100,00	419.500,00	392.077,32
1	223	Transferaufwand	58.934.000,00	55.860.100,00	52.388.118,99
2	2231	Transferaufwand an Träger des öffentlichen Rechts	12.059.200,00	12.316.300,00	13.559.767,40
2	2232	Transferaufwand an Beteiligungen	25.325.400,00	22.592.300,00	18.533.732,35

Ergebnisvoranschlag 2026 - Bereichsbudget 3 / Kunst, Kultur und Kultus

Ebene	Code	Mittelverwendungs- und aufbringungsgruppen	VA 2026	VA 2025	RA 2024
2	2233	Transferaufwand an Unternehmen (mit Finanzunternehmen)	1.569.700,00	1.536.400,00	1.767.949,00
2	2234	Transferaufwand an Haushalte und Organisationen ohne Erwerbscharakter	19.979.700,00	19.415.100,00	18.526.670,24
2	2235	Transferaufwand an das Ausland	0,00	0,00	0,00
2	2236	Investitions- und Tilgungszuschüsse zwischen Unternehmungen und Betrieben der Gebietskörperschaft und der Gebietskörperschaft	0,00	0,00	0,00
2	2237	Nicht finanzierungswirksamer Transferaufwand	0,00	0,00	0,00
1	224	Finanzaufwand	208.300,00	219.700,00	4.890,33
2	2241	Aufwendungen für Zinsen	0,00	0,00	0,00
2	2242	Zinsen und sonstige Aufwendungen aus derivativen Finanzinstrumenten mit und ohne Grundgeschäft	0,00	0,00	0,00
2	2243	Gewinnentnahmen von Unternehmungen und marktbestimmten Betrieben der Gebietskörperschaft (innerhalb der Gebietskörperschaft)	0,00	0,00	0,00
2	2244	Sonstiger Finanzaufwand	0,00	800,00	589,87
2	2245	Nicht finanzierungswirksamer Finanzaufwand	208.300,00	218.900,00	4.300,46
SU	22	Summe Aufwendungen	67.283.700,00	64.308.000,00	60.013.149,37
SA0	SA0	Saldo (0) Nettoergebnis (21 - 22)	-63.690.900,00	-60.561.300,00	-54.983.306,71
1	230	Entnahmen von Haushaltsrücklagen	0,00	400.000,00	1.585,16
2	2301	Entnahmen von Haushaltsrücklagen	0,00	400.000,00	1.585,16
1	240	Zuweisungen an Haushaltsrücklagen	0,00	0,00	7.115,93
2	2401	Zuweisungen an Haushaltsrücklagen	0,00	0,00	7.115,93
SU	SA01	Saldo (01) Haushaltsrücklagen (230 - 240)	0,00	400.000,00	-5.530,77
SA00	SA00	Saldo (00) Nettoergebnis nach Haushaltsrücklagen (Saldo 0 + Saldo 01)	-63.690.900,00	-60.161.300,00	-54.988.837,48

Ergebnisvoranschlag 2026 - Bereichsbudget 4 / Soziale Wohlfahrt und Wohnbauförderung

Ebene	Code	Mittelverwendungs- und aufbringungsgruppen	VA 2026	VA 2025	RA 2024
1	211	Erträge aus der operativen Verwaltungstätigkeit	13.454.400,00	10.735.300,00	9.487.063,41
2	2111	Erträge aus eigenen Abgaben	0,00	0,00	0,00
2	2112	Erträge aus Ertragsanteilen	0,00	0,00	0,00
2	2113	Erträge aus Gebühren	0,00	0,00	0,00
2	2114	Erträge aus Leistungen	2.630.100,00	2.370.100,00	2.708.591,81
2	2115	Erträge aus Besitz und wirtschaftlicher Tätigkeit	57.400,00	52.000,00	58.676,48
2	2116	Erträge aus Veräußerung und sonstige Erträge	4.115.400,00	1.962.000,00	1.036.521,12
2	2117	Nicht finanzierungswirksame operative Erträge	6.651.500,00	6.351.200,00	5.683.274,00
1	212	Erträge aus Transfers	2.978.800,00	4.026.300,00	4.979.887,21
2	2121	Transferertrag von Trägern des öffentlichen Rechts	2.953.800,00	3.996.300,00	4.936.133,41
2	2122	Transferertrag von Beteiligungen	0,00	0,00	0,00
2	2123	Transferertrag von Unternehmen (mit Finanzunternehmen)	0,00	0,00	0,00
2	2124	Transferertrag von Haushalten und Organisationen ohne Erwerbscharakter	25.000,00	30.000,00	43.753,80
2	2125	Transferertrag vom Ausland	0,00	0,00	0,00
2	2126	Investitions- und Tilgungszuschüsse zwischen Unternehmungen und Betrieben der Gebietskörperschaft und der Gebietskörperschaft	0,00	0,00	0,00
2	2127	Nicht finanzierungswirksamer Transferertrag	0,00	0,00	0,00
1	213	Finanzerträge	2.000,00	2.000,00	6.730,56
2	2131	Erträge aus Zinsen	2.000,00	2.000,00	6.730,56
2	2132	Erträge aus Zinsen aus derivativen Finanzinstrumenten mit und ohne Grundgeschäft	0,00	0,00	0,00
2	2133	Erträge aus Gewinnentnahmen von marktbestimmten Betrieben	0,00	0,00	0,00
2	2134	Sonstige Finanzerträge	0,00	0,00	0,00
2	2135	Erträge aus Dividenden/Gewinnausschüttungen	0,00	0,00	0,00
2	2136	Sonstige nicht finanzierungswirksame Finanzerträge	0,00	0,00	0,00
SU	21	Summe Erträge	16.435.200,00	14.763.600,00	14.473.681,18
1	221	Personalaufwand	15.158.800,00	13.533.100,00	12.862.875,55
2	2211	Personalaufwand (Bezüge, Nebengeb., Mehrleistungen)	12.562.700,00	11.371.800,00	10.657.809,18
2	2212	Gesetzlicher und freiwilliger Sozialaufwand	2.562.400,00	2.127.700,00	2.144.053,20
2	2213	Sonstiger Personalaufwand	33.700,00	33.600,00	61.013,17
2	2214	Nicht finanzierungswirksamer Personalaufwand	0,00	0,00	0,00
1	222	Sachaufwand	19.036.000,00	17.341.700,00	16.348.978,59
2	2221	Gebrauchs- und Verbrauchsgüter, Handelswaren	2.690.500,00	2.379.000,00	2.154.593,94
2	2222	Verwaltungs- und Betriebsaufwand	257.700,00	201.200,00	178.881,94
2	2223	Leasing- und Mietaufwand	504.000,00	539.500,00	455.902,12
2	2224	Instandhaltung	54.400,00	51.700,00	10.262,64
2	2225	Sonstiger Sachaufwand	8.593.500,00	7.546.400,00	7.116.170,93
2	2226	Nicht finanzierungswirksamer Sachaufwand	6.935.900,00	6.623.900,00	6.433.167,02
1	223	Transferaufwand	83.745.600,00	82.261.700,00	76.945.381,75
2	2231	Transferaufwand an Träger des öffentlichen Rechts	72.488.600,00	70.459.900,00	67.290.399,46
2	2232	Transferaufwand an Beteiligungen	25.400,00	14.700,00	7.100,00

Ergebnisvoranschlag 2026 - Bereichsbudget 4 / Soziale Wohlfahrt und Wohnbauförderung

Ebene	Code	Mittelverwendungs- und aufbringungsgruppen	VA 2026	VA 2025	RA 2024
2	2233	Transferaufwand an Unternehmen (mit Finanzunternehmen)	755.100,00	652.500,00	590.977,09
2	2234	Transferaufwand an Haushalte und Organisationen ohne Erwerbscharakter	10.476.500,00	11.134.600,00	9.056.905,20
2	2235	Transferaufwand an das Ausland	0,00	0,00	0,00
2	2236	Investitions- und Tilgungszuschüsse zwischen Unternehmungen und Betrieben der Gebietskörperschaft und der Gebietskörperschaft	0,00	0,00	0,00
2	2237	Nicht finanzierungswirksamer Transferaufwand	0,00	0,00	0,00
1	224	Finanzaufwand	5.200,00	4.700,00	4.785,74
2	2241	Aufwendungen für Zinsen	0,00	0,00	0,00
2	2242	Zinsen und sonstige Aufwendungen aus derivativen Finanzinstrumenten mit und ohne Grundgeschäft	0,00	0,00	0,00
2	2243	Gewinnentnahmen von Unternehmungen und marktbestimmten Betrieben der Gebietskörperschaft (innerhalb der Gebietskörperschaft)	0,00	0,00	0,00
2	2244	Sonstiger Finanzaufwand	5.200,00	4.700,00	4.785,74
2	2245	Nicht finanzierungswirksamer Finanzaufwand	0,00	0,00	0,00
SU	22	Summe Aufwendungen	117.945.600,00	113.141.200,00	106.162.021,63
SA0	SA0	Saldo (0) Nettoergebnis (21 - 22)	-101.510.400,00	-98.377.600,00	-91.688.340,45
1	230	Entnahmen von Haushaltsrücklagen	0,00	0,00	0,00
2	2301	Entnahmen von Haushaltsrücklagen	0,00	0,00	0,00
1	240	Zuweisungen an Haushaltsrücklagen	0,00	0,00	0,00
2	2401	Zuweisungen an Haushaltsrücklagen	0,00	0,00	0,00
SU	SA01	Saldo (01) Haushaltsrücklagen (230 - 240)	0,00	0,00	0,00
SA00	SA00	Saldo (00) Nettoergebnis nach Haushaltsrücklagen (Saldo 0 + Saldo 01)	-101.510.400,00	-98.377.600,00	-91.688.340,45

Ergebnisvoranschlag 2026 - Bereichsbudget 5 / Gesundheit

Ebene	Code	Mittelverwendungs- und aufbringungsgruppen	VA 2026	VA 2025	RA 2024
1	211	Erträge aus der operativen Verwaltungstätigkeit	122.600,00	70.100,00	156.317,74
2	2111	Erträge aus eigenen Abgaben	0,00	0,00	0,00
2	2112	Erträge aus Ertragsanteilen	0,00	0,00	0,00
2	2113	Erträge aus Gebühren	0,00	0,00	0,00
2	2114	Erträge aus Leistungen	122.500,00	70.000,00	137.795,74
2	2115	Erträge aus Besitz und wirtschaftlicher Tätigkeit	0,00	0,00	0,00
2	2116	Erträge aus Veräußerung und sonstige Erträge	100,00	100,00	18.522,00
2	2117	Nicht finanzierungswirksame operative Erträge	0,00	0,00	0,00
1	212	Erträge aus Transfers	555.300,00	540.500,00	431.592,88
2	2121	Transferertrag von Trägern des öffentlichen Rechts	155.300,00	140.500,00	231.592,88
2	2122	Transferertrag von Beteiligungen	0,00	0,00	0,00
2	2123	Transferertrag von Unternehmen (mit Finanzunternehmen)	400.000,00	400.000,00	200.000,00
2	2124	Transferertrag von Haushalten und Organisationen ohne Erwerbscharakter	0,00	0,00	0,00
2	2125	Transferertrag vom Ausland	0,00	0,00	0,00
2	2126	Investitions- und Tilgungszuschüsse zwischen Unternehmungen und Betrieben der Gebietskörperschaft und der Gebietskörperschaft	0,00	0,00	0,00
2	2127	Nicht finanzierungswirksamer Transferertrag	0,00	0,00	0,00
1	213	Finanzerträge	0,00	0,00	0,00
2	2131	Erträge aus Zinsen	0,00	0,00	0,00
2	2132	Erträge aus Zinsen aus derivativen Finanzinstrumenten mit und ohne Grundgeschäft	0,00	0,00	0,00
2	2133	Erträge aus Gewinnentnahmen von marktbestimmten Betrieben	0,00	0,00	0,00
2	2134	Sonstige Finanzerträge	0,00	0,00	0,00
2	2135	Erträge aus Dividenden/Gewinnausschüttungen	0,00	0,00	0,00
2	2136	Sonstige nicht finanzierungswirksame Finanzerträge	0,00	0,00	0,00
SU	21	Summe Erträge	677.900,00	610.600,00	587.910,62
1	221	Personalaufwand	2.458.400,00	2.278.600,00	2.143.832,62
2	2211	Personalaufwand (Bezüge, Nebengeb., Mehrleistungen)	2.043.600,00	1.899.600,00	1.776.948,99
2	2212	Gesetzlicher und freiwilliger Sozialaufwand	413.800,00	378.100,00	364.618,57
2	2213	Sonstiger Personalaufwand	1.000,00	900,00	2.265,06
2	2214	Nicht finanzierungswirksamer Personalaufwand	0,00	0,00	0,00
1	222	Sachaufwand	1.711.500,00	1.351.200,00	684.995,44
2	2221	Gebrauchs- und Verbrauchsgüter, Handelswaren	130.400,00	125.000,00	92.991,15
2	2222	Verwaltungs- und Betriebsaufwand	124.600,00	198.800,00	86.802,58
2	2223	Leasing- und Mietaufwand	50.400,00	50.400,00	42.218,27
2	2224	Instandhaltung	59.400,00	64.500,00	75.447,27
2	2225	Sonstiger Sachaufwand	1.329.600,00	895.600,00	371.883,25
2	2226	Nicht finanzierungswirksamer Sachaufwand	17.100,00	16.900,00	15.652,92
1	223	Transferaufwand	39.893.400,00	38.054.800,00	34.986.006,34
2	2231	Transferaufwand an Träger des öffentlichen Rechts	37.747.900,00	35.745.100,00	32.992.075,66
2	2232	Transferaufwand an Beteiligungen	700,00	900,00	200,00

Ergebnisvoranschlag 2026 - Bereichsbudget 5 / Gesundheit

Ebene	Code	Mittelverwendungs- und aufbringungsgruppen	VA 2026	VA 2025	RA 2024
2	2233	Transferaufwand an Unternehmen (mit Finanzunternehmen)	0,00	0,00	750,00
2	2234	Transferaufwand an Haushalte und Organisationen ohne Erwerbscharakter	2.144.800,00	2.308.800,00	1.992.980,68
2	2235	Transferaufwand an das Ausland	0,00	0,00	0,00
2	2236	Investitions- und Tilgungszuschüsse zwischen Unternehmungen und Betrieben der Gebietskörperschaft und der Gebietskörperschaft	0,00	0,00	0,00
2	2237	Nicht finanzierungswirksamer Transferaufwand	0,00	0,00	0,00
1	224	Finanzaufwand	0,00	0,00	0,00
2	2241	Aufwendungen für Zinsen	0,00	0,00	0,00
2	2242	Zinsen und sonstige Aufwendungen aus derivativen Finanzinstrumenten mit und ohne Grundgeschäft	0,00	0,00	0,00
2	2243	Gewinnentnahmen von Unternehmungen und marktbestimmten Betrieben der Gebietskörperschaft (innerhalb der Gebietskörperschaft)	0,00	0,00	0,00
2	2244	Sonstiger Finanzaufwand	0,00	0,00	0,00
2	2245	Nicht finanzierungswirksamer Finanzaufwand	0,00	0,00	0,00
SU	22	Summe Aufwendungen	44.063.300,00	41.684.600,00	37.814.834,40
SA0	SA0	Saldo (0) Nettoergebnis (21 - 22)	-43.385.400,00	-41.074.000,00	-37.226.923,78
1	230	Entnahmen von Haushaltsrücklagen	0,00	0,00	10.365,60
2	2301	Entnahmen von Haushaltsrücklagen	0,00	0,00	10.365,60
1	240	Zuweisungen an Haushaltsrücklagen	0,00	0,00	48.754,56
2	2401	Zuweisungen an Haushaltsrücklagen	0,00	0,00	48.754,56
SU	SA01	Saldo (01) Haushaltsrücklagen (230 - 240)	0,00	0,00	-38.388,96
SA00	SA00	Saldo (00) Nettoergebnis nach Haushaltsrücklagen (Saldo 0 + Saldo 01)	-43.385.400,00	-41.074.000,00	-37.265.312,74

Ergebnisvoranschlag 2026 - Bereichsbudget 6 / Straßen- und Wasserbau, Verkehr

Ebene	Code	Mittelverwendungs- und aufbringungsgruppen	VA 2026	VA 2025	RA 2024
1	211	Erträge aus der operativen Verwaltungstätigkeit	3.989.400,00	2.773.600,00	3.655.291,89
2	2111	Erträge aus eigenen Abgaben	180.100,00	100,00	0,00
2	2112	Erträge aus Ertragsanteilen	0,00	0,00	0,00
2	2113	Erträge aus Gebühren	0,00	0,00	0,00
2	2114	Erträge aus Leistungen	322.000,00	316.100,00	401.330,99
2	2115	Erträge aus Besitz und wirtschaftlicher Tätigkeit	2.417.200,00	1.648.900,00	1.910.153,05
2	2116	Erträge aus Veräußerung und sonstige Erträge	1.032.100,00	741.500,00	1.300.890,15
2	2117	Nicht finanzierungswirksame operative Erträge	38.000,00	67.000,00	42.917,70
1	212	Erträge aus Transfers	7.861.700,00	7.208.900,00	6.879.666,09
2	2121	Transferertrag von Trägern des öffentlichen Rechts	1.099.000,00	1.050.200,00	1.113.486,77
2	2122	Transferertrag von Beteiligungen	0,00	0,00	0,00
2	2123	Transferertrag von Unternehmen (mit Finanzunternehmen)	200,00	200,00	0,00
2	2124	Transferertrag von Haushalten und Organisationen ohne Erwerbscharakter	5.800.000,00	5.400.000,00	4.892.422,86
2	2125	Transferertrag vom Ausland	0,00	0,00	0,00
2	2126	Investitions- und Tilgungszuschüsse zwischen Unternehmungen und Betrieben der Gebietskörperschaft und der Gebietskörperschaft	0,00	0,00	0,00
2	2127	Nicht finanzierungswirksamer Transferertrag	962.500,00	758.500,00	873.756,46
1	213	Finanzerträge	0,00	0,00	0,00
2	2131	Erträge aus Zinsen	0,00	0,00	0,00
2	2132	Erträge aus Zinsen aus derivativen Finanzinstrumenten mit und ohne Grundgeschäft	0,00	0,00	0,00
2	2133	Erträge aus Gewinnentnahmen von marktbestimmten Betrieben	0,00	0,00	0,00
2	2134	Sonstige Finanzerträge	0,00	0,00	0,00
2	2135	Erträge aus Dividenden/Gewinnausschüttungen	0,00	0,00	0,00
2	2136	Sonstige nicht finanzierungswirksame Finanzerträge	0,00	0,00	0,00
SU	21	Summe Erträge	11.851.100,00	9.982.500,00	10.534.957,98
1	221	Personalaufwand	16.562.800,00	16.179.000,00	15.179.578,71
2	2211	Personalaufwand (Bezüge, Nebengeb., Mehrleistungen)	13.947.700,00	13.591.400,00	12.694.625,88
2	2212	Gesetzlicher und freiwilliger Sozialaufwand	2.599.200,00	2.573.000,00	2.392.053,93
2	2213	Sonstiger Personalaufwand	15.900,00	14.600,00	92.898,90
2	2214	Nicht finanzierungswirksamer Personalaufwand	0,00	0,00	0,00
1	222	Sachaufwand	29.430.800,00	30.695.700,00	29.435.058,70
2	2221	Gebrauchs- und Verbrauchsgüter, Handelswaren	315.300,00	358.500,00	310.403,66
2	2222	Verwaltungs- und Betriebsaufwand	1.061.500,00	1.036.200,00	963.708,40
2	2223	Leasing- und Mietaufwand	483.500,00	328.700,00	320.613,56
2	2224	Instandhaltung	6.036.700,00	7.783.400,00	7.587.566,02
2	2225	Sonstiger Sachaufwand	4.533.300,00	4.545.600,00	4.000.992,76
2	2226	Nicht finanzierungswirksamer Sachaufwand	17.000.500,00	16.643.300,00	16.251.774,30
1	223	Transferaufwand	1.621.000,00	2.049.900,00	1.262.815,11
2	2231	Transferaufwand an Träger des öffentlichen Rechts	894.000,00	1.068.900,00	877.854,22
2	2232	Transferaufwand an Beteiligungen	15.000,00	0,00	11.592,29

Ergebnisvoranschlag 2026 - Bereichsbudget 6 / Straßen- und Wasserbau, Verkehr

Ebene	Code	Mittelverwendungs- und aufbringungsgruppen	VA 2026	VA 2025	RA 2024
2	2233	Transferaufwand an Unternehmen (mit Finanzunternehmen)	602.000,00	893.000,00	8.522,60
2	2234	Transferaufwand an Haushalte und Organisationen ohne Erwerbscharakter	110.000,00	88.000,00	364.846,00
2	2235	Transferaufwand an das Ausland	0,00	0,00	0,00
2	2236	Investitions- und Tilgungszuschüsse zwischen Unternehmungen und Betrieben der Gebietskörperschaft und der Gebietskörperschaft	0,00	0,00	0,00
2	2237	Nicht finanzierungswirksamer Transferaufwand	0,00	0,00	0,00
1	224	Finanzaufwand	0,00	0,00	0,00
2	2241	Aufwendungen für Zinsen	0,00	0,00	0,00
2	2242	Zinsen und sonstige Aufwendungen aus derivativen Finanzinstrumenten mit und ohne Grundgeschäft	0,00	0,00	0,00
2	2243	Gewinnentnahmen von Unternehmungen und marktbestimmten Betrieben der Gebietskörperschaft (innerhalb der Gebietskörperschaft)	0,00	0,00	0,00
2	2244	Sonstiger Finanzaufwand	0,00	0,00	0,00
2	2245	Nicht finanzierungswirksamer Finanzaufwand	0,00	0,00	0,00
SU	22	Summe Aufwendungen	47.614.600,00	48.924.600,00	45.877.452,52
SA0	SA0	Saldo (0) Nettoergebnis (21 - 22)	-35.763.500,00	-38.942.100,00	-35.342.494,54
1	230	Entnahmen von Haushaltsrücklagen	0,00	0,00	0,00
2	2301	Entnahmen von Haushaltsrücklagen	0,00	0,00	0,00
1	240	Zuweisungen an Haushaltsrücklagen	0,00	0,00	0,00
2	2401	Zuweisungen an Haushaltsrücklagen	0,00	0,00	0,00
SU	SA01	Saldo (01) Haushaltsrücklagen (230 - 240)	0,00	0,00	0,00
SA00	SA00	Saldo (00) Nettoergebnis nach Haushaltsrücklagen (Saldo 0 + Saldo 01)	-35.763.500,00	-38.942.100,00	-35.342.494,54

Ergebnisvoranschlag 2026 - Bereichsbudget 7 / Wirtschaftsförderung

Ebene	Code	Mittelverwendungs- und aufbringungsgruppen	VA 2026	VA 2025	RA 2024
1	211	Erträge aus der operativen Verwaltungstätigkeit	0,00	0,00	0,00
2	2111	Erträge aus eigenen Abgaben	0,00	0,00	0,00
2	2112	Erträge aus Ertragsanteilen	0,00	0,00	0,00
2	2113	Erträge aus Gebühren	0,00	0,00	0,00
2	2114	Erträge aus Leistungen	0,00	0,00	0,00
2	2115	Erträge aus Besitz und wirtschaftlicher Tätigkeit	0,00	0,00	0,00
2	2116	Erträge aus Veräußerung und sonstige Erträge	0,00	0,00	0,00
2	2117	Nicht finanzierungswirksame operative Erträge	0,00	0,00	0,00
1	212	Erträge aus Transfers	0,00	0,00	10.852,73
2	2121	Transferertrag von Trägern des öffentlichen Rechts	0,00	0,00	0,00
2	2122	Transferertrag von Beteiligungen	0,00	0,00	0,00
2	2123	Transferertrag von Unternehmen (mit Finanzunternehmen)	0,00	0,00	0,00
2	2124	Transferertrag von Haushalten und Organisationen ohne Erwerbscharakter	0,00	0,00	10.852,73
2	2125	Transferertrag vom Ausland	0,00	0,00	0,00
2	2126	Investitions- und Tilgungszuschüsse zwischen Unternehmungen und Betrieben der Gebietskörperschaft und der Gebietskörperschaft	0,00	0,00	0,00
2	2127	Nicht finanzierungswirksamer Transferertrag	0,00	0,00	0,00
1	213	Finanzerträge	0,00	0,00	0,00
2	2131	Erträge aus Zinsen	0,00	0,00	0,00
2	2132	Erträge aus Zinsen aus derivativen Finanzinstrumenten mit und ohne Grundgeschäft	0,00	0,00	0,00
2	2133	Erträge aus Gewinnentnahmen von marktbestimmten Betrieben	0,00	0,00	0,00
2	2134	Sonstige Finanzerträge	0,00	0,00	0,00
2	2135	Erträge aus Dividenden/Gewinnausschüttungen	0,00	0,00	0,00
2	2136	Sonstige nicht finanzierungswirksame Finanzerträge	0,00	0,00	0,00
SU	21	Summe Erträge	0,00	0,00	10.852,73
1	221	Personalaufwand	0,00	0,00	0,00
2	2211	Personalaufwand (Bezüge, Nebengeb., Mehrleistungen)	0,00	0,00	0,00
2	2212	Gesetzlicher und freiwilliger Sozialaufwand	0,00	0,00	0,00
2	2213	Sonstiger Personalaufwand	0,00	0,00	0,00
2	2214	Nicht finanzierungswirksamer Personalaufwand	0,00	0,00	0,00
1	222	Sachaufwand	54.200,00	184.500,00	5.895,34
2	2221	Gebrauchs- und Verbrauchsgüter, Handelswaren	12.100,00	15.000,00	3.570,14
2	2222	Verwaltungs- und Betriebsaufwand	32.000,00	74.900,00	649,70
2	2223	Leasing- und Mietaufwand	500,00	1.000,00	0,00
2	2224	Instandhaltung	100,00	300,00	0,00
2	2225	Sonstiger Sachaufwand	5.200,00	92.100,00	756,59
2	2226	Nicht finanzierungswirksamer Sachaufwand	4.300,00	1.200,00	918,91
1	223	Transferaufwand	1.178.800,00	1.465.500,00	631.107,73
2	2231	Transferaufwand an Träger des öffentlichen Rechts	0,00	200,00	0,00
2	2232	Transferaufwand an Beteiligungen	588.800,00	588.800,00	305.000,00

Ergebnisvoranschlag 2026 - Bereichsbudget 7 / Wirtschaftsförderung

Ebene	Code	Mittelverwendungs- und aufbringungsgruppen	VA 2026	VA 2025	RA 2024
2	2233	Transferaufwand an Unternehmen (mit Finanzunternehmen)	500.000,00	771.500,00	207.000,43
2	2234	Transferaufwand an Haushalte und Organisationen ohne Erwerbscharakter	90.000,00	105.000,00	119.107,30
2	2235	Transferaufwand an das Ausland	0,00	0,00	0,00
2	2236	Investitions- und Tilgungszuschüsse zwischen Unternehmungen und Betrieben der Gebietskörperschaft und der Gebietskörperschaft	0,00	0,00	0,00
2	2237	Nicht finanzierungswirksamer Transferaufwand	0,00	0,00	0,00
1	224	Finanzaufwand	0,00	0,00	0,00
2	2241	Aufwendungen für Zinsen	0,00	0,00	0,00
2	2242	Zinsen und sonstige Aufwendungen aus derivativen Finanzinstrumenten mit und ohne Grundgeschäft	0,00	0,00	0,00
2	2243	Gewinnentnahmen von Unternehmungen und marktbestimmten Betrieben der Gebietskörperschaft (innerhalb der Gebietskörperschaft)	0,00	0,00	0,00
2	2244	Sonstiger Finanzaufwand	0,00	0,00	0,00
2	2245	Nicht finanzierungswirksamer Finanzaufwand	0,00	0,00	0,00
SU	22	Summe Aufwendungen	1.233.000,00	1.650.000,00	637.003,07
SA0	SA0	Saldo (0) Nettoergebnis (21 - 22)	-1.233.000,00	-1.650.000,00	-626.150,34
1	230	Entnahmen von Haushaltsrücklagen	0,00	0,00	0,00
2	2301	Entnahmen von Haushaltsrücklagen	0,00	0,00	0,00
1	240	Zuweisungen an Haushaltsrücklagen	0,00	0,00	10.852,73
2	2401	Zuweisungen an Haushaltsrücklagen	0,00	0,00	10.852,73
SU	SA01	Saldo (01) Haushaltsrücklagen (230 - 240)	0,00	0,00	-10.852,73
SA00	SA00	Saldo (00) Nettoergebnis nach Haushaltsrücklagen (Saldo 0 + Saldo 01)	-1.233.000,00	-1.650.000,00	-637.003,07

Ergebnisvoranschlag 2026 - Bereichsbudget 8 / Dienstleistungen

Ebene	Code	Mittelverwendungs- und aufbringungsgruppen	VA 2026	VA 2025	RA 2024
1	211	Erträge aus der operativen Verwaltungstätigkeit	154.511.600,00	145.601.200,00	153.088.384,28
2	2111	Erträge aus eigenen Abgaben	0,00	0,00	0,00
2	2112	Erträge aus Ertragsanteilen	0,00	0,00	0,00
2	2113	Erträge aus Gebühren	45.010.000,00	44.276.000,00	42.422.536,68
2	2114	Erträge aus Leistungen	84.912.100,00	77.300.800,00	73.896.886,85
2	2115	Erträge aus Besitz und wirtschaftlicher Tätigkeit	13.992.800,00	13.910.600,00	14.153.637,21
2	2116	Erträge aus Veräußerung und sonstige Erträge	10.501.700,00	9.936.300,00	10.409.584,20
2	2117	Nicht finanzierungswirksame operative Erträge	95.000,00	177.500,00	12.205.739,34
1	212	Erträge aus Transfers	19.158.600,00	17.317.800,00	20.833.924,28
2	2121	Transferertrag von Trägern des öffentlichen Rechts	7.430.000,00	5.866.100,00	9.327.761,24
2	2122	Transferertrag von Beteiligungen	0,00	0,00	0,00
2	2123	Transferertrag von Unternehmen (mit Finanzunternehmen)	9.487.200,00	9.332.200,00	9.121.729,79
2	2124	Transferertrag von Haushalten und Organisationen ohne Erwerbscharakter	2.500,00	2.500,00	5.787,50
2	2125	Transferertrag vom Ausland	0,00	0,00	0,00
2	2126	Investitions- und Tilgungszuschüsse zwischen Unternehmungen und Betrieben der Gebietskörperschaft und der Gebietskörperschaft	0,00	0,00	0,00
2	2127	Nicht finanzierungswirksamer Transferertrag	2.238.900,00	2.117.000,00	2.378.645,75
1	213	Finanzerträge	500,00	500,00	9.842,17
2	2131	Erträge aus Zinsen	500,00	500,00	9.842,17
2	2132	Erträge aus Zinsen aus derivativen Finanzinstrumenten mit und ohne Grundgeschäft	0,00	0,00	0,00
2	2133	Erträge aus Gewinnentnahmen von marktbestimmten Betrieben	0,00	0,00	0,00
2	2134	Sonstige Finanzerträge	0,00	0,00	0,00
2	2135	Erträge aus Dividenden/Gewinnausschüttungen	0,00	0,00	0,00
2	2136	Sonstige nicht finanzierungswirksame Finanzerträge	0,00	0,00	0,00
SU	21	Summe Erträge	173.670.700,00	162.919.500,00	173.932.150,73
1	221	Personalaufwand	77.567.200,00	76.736.400,00	70.711.111,13
2	2211	Personalaufwand (Bezüge, Nebengeb., Mehrleistungen)	62.810.800,00	62.098.000,00	56.750.585,91
2	2212	Gesetzlicher und freiwilliger Sozialaufwand	14.713.000,00	14.594.000,00	13.781.553,58
2	2213	Sonstiger Personalaufwand	43.400,00	44.400,00	178.971,64
2	2214	Nicht finanzierungswirksamer Personalaufwand	0,00	0,00	0,00
1	222	Sachaufwand	139.343.500,00	130.391.000,00	107.817.000,60
2	2221	Gebrauchs- und Verbrauchsgüter, Handelswaren	12.380.300,00	11.419.100,00	9.598.949,33
2	2222	Verwaltungs- und Betriebsaufwand	7.617.500,00	8.141.800,00	7.197.374,76
2	2223	Leasing- und Mietaufwand	3.130.500,00	2.877.900,00	2.735.263,07
2	2224	Instandhaltung	8.663.500,00	8.601.800,00	7.115.245,23
2	2225	Sonstiger Sachaufwand	89.908.000,00	82.016.700,00	69.255.221,66
2	2226	Nicht finanzierungswirksamer Sachaufwand	17.643.700,00	17.333.700,00	11.914.946,55
1	223	Transferaufwand	40.767.200,00	41.329.700,00	54.135.162,50
2	2231	Transferaufwand an Träger des öffentlichen Rechts	744.000,00	970.000,00	346.307,50
2	2232	Transferaufwand an Beteiligungen	39.678.100,00	40.170.300,00	51.041.543,92

Ergebnisvoranschlag 2026 - Bereichsbudget 8 / Dienstleistungen

Ebene	Code	Mittelverwendungs- und aufbringungsgruppen	VA 2026	VA 2025	RA 2024
2	2233	Transferaufwand an Unternehmen (mit Finanzunternehmen)	240.100,00	25.100,00	830,00
2	2234	Transferaufwand an Haushalte und Organisationen ohne Erwerbscharakter	105.000,00	164.300,00	2.746.481,08
2	2235	Transferaufwand an das Ausland	0,00	0,00	0,00
2	2236	Investitions- und Tilgungszuschüsse zwischen Unternehmungen und Betrieben der Gebietskörperschaft und der Gebietskörperschaft	0,00	0,00	0,00
2	2237	Nicht finanzierungswirksamer Transferaufwand	0,00	0,00	0,00
1	224	Finanzaufwand	81.200,00	1.093.300,00	153.139,98
2	2241	Aufwendungen für Zinsen	78.100,00	112.400,00	150.580,75
2	2242	Zinsen und sonstige Aufwendungen aus derivativen Finanzinstrumenten mit und ohne Grundgeschäft	0,00	0,00	0,00
2	2243	Gewinnentnahmen von Unternehmungen und marktbestimmten Betrieben der Gebietskörperschaft (innerhalb der Gebietskörperschaft)	0,00	0,00	0,00
2	2244	Sonstiger Finanzaufwand	3.100,00	3.100,00	1.203,33
2	2245	Nicht finanzierungswirksamer Finanzaufwand	0,00	977.800,00	1.355,90
SU	22	Summe Aufwendungen	257.759.100,00	249.550.400,00	232.816.414,21
SA0	SA0	Saldo (0) Nettoergebnis (21 - 22)	-84.088.400,00	-86.630.900,00	-58.884.263,48
1	230	Entnahmen von Haushaltsrücklagen	3.993.600,00	4.795.300,00	12.436.666,20
2	2301	Entnahmen von Haushaltsrücklagen	3.993.600,00	4.795.300,00	12.436.666,20
1	240	Zuweisungen an Haushaltsrücklagen	3.992.600,00	4.633.000,00	26.564,60
2	2401	Zuweisungen an Haushaltsrücklagen	3.992.600,00	4.633.000,00	26.564,60
SU	SA01	Saldo (01) Haushaltsrücklagen (230 - 240)	1.000,00	162.300,00	12.410.101,60
SA00	SA00	Saldo (00) Nettoergebnis nach Haushaltsrücklagen (Saldo 0 + Saldo 01)	-84.087.400,00	-86.468.600,00	-46.474.161,88

Ergebnisvoranschlag 2026 - Bereichsbudget 9 / Finanzwirtschaft

Ebene	Code	Mittelverwendungs- und aufbringungsgruppen	VA 2026	VA 2025	RA 2024
1	211	Erträge aus der operativen Verwaltungstätigkeit	486.161.800,00	461.499.500,00	482.659.613,91
2	2111	Erträge aus eigenen Abgaben	177.805.000,00	173.201.300,00	170.336.327,75
2	2112	Erträge aus Ertragsanteilen	308.000.000,00	288.000.000,00	288.333.458,93
2	2113	Erträge aus Gebühren	0,00	0,00	0,00
2	2114	Erträge aus Leistungen	235.800,00	192.300,00	228.692,27
2	2115	Erträge aus Besitz und wirtschaftlicher Tätigkeit	0,00	0,00	0,00
2	2116	Erträge aus Veräußerung und sonstige Erträge	121.000,00	101.000,00	8.915.890,60
2	2117	Nicht finanzierungswirksame operative Erträge	0,00	4.900,00	14.845.244,36
1	212	Erträge aus Transfers	45.410.300,00	35.680.400,00	43.276.194,15
2	2121	Transferertrag von Trägern des öffentlichen Rechts	35.165.100,00	35.680.400,00	34.037.059,84
2	2122	Transferertrag von Beteiligungen	0,00	0,00	0,00
2	2123	Transferertrag von Unternehmen (mit Finanzunternehmen)	0,00	0,00	0,00
2	2124	Transferertrag von Haushalten und Organisationen ohne Erwerbscharakter	0,00	0,00	0,00
2	2125	Transferertrag vom Ausland	0,00	0,00	0,00
2	2126	Investitions- und Tilgungszuschüsse zwischen Unternehmungen und Betrieben der Gebietskörperschaft und der Gebietskörperschaft	0,00	0,00	0,00
2	2127	Nicht finanzierungswirksamer Transferertrag	10.245.200,00	0,00	9.239.134,31
1	213	Finanzerträge	11.237.300,00	17.005.700,00	15.266.615,39
2	2131	Erträge aus Zinsen	2.911.500,00	4.279.900,00	6.829.036,48
2	2132	Erträge aus Zinsen aus derivativen Finanzinstrumenten mit und ohne Grundgeschäft	0,00	0,00	0,00
2	2133	Erträge aus Gewinnentnahmen von marktbestimmten Betrieben	0,00	0,00	0,00
2	2134	Sonstige Finanzerträge	0,00	0,00	0,00
2	2135	Erträge aus Dividenden/Gewinnausschüttungen	8.124.400,00	12.615.200,00	8.090.991,35
2	2136	Sonstige nicht finanzierungswirksame Finanzerträge	201.400,00	110.600,00	346.587,56
SU	21	Summe Erträge	542.809.400,00	514.185.600,00	541.202.423,45
1	221	Personalaufwand	8.905.200,00	8.228.500,00	7.846.915,63
2	2211	Personalaufwand (Bezüge, Nebengeb., Mehrleistungen)	7.507.700,00	6.917.300,00	6.619.412,65
2	2212	Gesetzlicher und freiwilliger Sozialaufwand	1.379.400,00	1.293.700,00	1.170.882,10
2	2213	Sonstiger Personalaufwand	18.100,00	17.500,00	56.620,88
2	2214	Nicht finanzierungswirksamer Personalaufwand	0,00	0,00	0,00
1	222	Sachaufwand	1.463.400,00	2.222.300,00	2.236.055,25
2	2221	Gebrauchs- und Verbrauchsgüter, Handelswaren	76.800,00	66.500,00	41.191,94
2	2222	Verwaltungs- und Betriebsaufwand	540.400,00	633.500,00	396.479,88
2	2223	Leasing- und Mietaufwand	7.500,00	7.500,00	2.271,52
2	2224	Instandhaltung	300,00	1.300,00	0,00
2	2225	Sonstiger Sachaufwand	788.400,00	1.204.200,00	1.688.715,34
2	2226	Nicht finanzierungswirksamer Sachaufwand	50.000,00	309.300,00	107.396,57
1	223	Transferaufwand	60.784.500,00	63.770.000,00	44.153.587,87
2	2231	Transferaufwand an Träger des öffentlichen Rechts	24.300.000,00	22.800.000,00	22.506.285,72
2	2232	Transferaufwand an Beteiligungen	36.484.500,00	40.970.000,00	21.647.302,15

Ergebnisvoranschlag 2026 - Bereichsbudget 9 / Finanzwirtschaft

Ebene	Code	Mittelverwendungs- und aufbringungsgruppen	VA 2026	VA 2025	RA 2024
2	2233	Transferaufwand an Unternehmen (mit Finanzunternehmen)	0,00	0,00	0,00
2	2234	Transferaufwand an Haushalte und Organisationen ohne Erwerbscharakter	0,00	0,00	0,00
2	2235	Transferaufwand an das Ausland	0,00	0,00	0,00
2	2236	Investitions- und Tilgungszuschüsse zwischen Unternehmungen und Betrieben der Gebietskörperschaft und der Gebietskörperschaft	0,00	0,00	0,00
2	2237	Nicht finanzierungswirksamer Transferaufwand	0,00	0,00	0,00
1	224	Finanzaufwand	5.156.700,00	3.128.800,00	13.071.389,29
2	2241	Aufwendungen für Zinsen	26.500,00	44.600,00	53.255,11
2	2242	Zinsen und sonstige Aufwendungen aus derivativen Finanzinstrumenten mit und ohne Grundgeschäft	0,00	0,00	0,00
2	2243	Gewinnentnahmen von Unternehmungen und marktbestimmten Betrieben der Gebietskörperschaft (innerhalb der Gebietskörperschaft)	0,00	0,00	0,00
2	2244	Sonstiger Finanzaufwand	155.400,00	158.000,00	169.680,30
2	2245	Nicht finanzierungswirksamer Finanzaufwand	4.974.800,00	2.926.200,00	12.848.453,88
SU	22	Summe Aufwendungen	76.309.800,00	77.349.600,00	67.307.948,04
SA0	SA0	Saldo (0) Nettoergebnis (21 - 22)	466.499.600,00	436.836.000,00	473.894.475,41
1	230	Entnahmen von Haushaltsrücklagen	0,00	0,00	7.817.925,65
2	2301	Entnahmen von Haushaltsrücklagen	0,00	0,00	7.817.925,65
1	240	Zuweisungen an Haushaltsrücklagen	0,00	0,00	2.092.459,59
2	2401	Zuweisungen an Haushaltsrücklagen	0,00	0,00	2.092.459,59
SU	SA01	Saldo (01) Haushaltsrücklagen (230 - 240)	0,00	0,00	5.725.466,06
SA00	SA00	Saldo (00) Nettoergebnis nach Haushaltsrücklagen (Saldo 0 + Saldo 01)	466.499.600,00	436.836.000,00	479.619.941,47

Finanzierungsvoranschlag 2026 - Bereichsbudget 0 / Vertretungskörper und allgemeine Verwaltung

Ebene	Code	Mittelverwendungs- und aufbringungsgruppen	VA 2026	VA 2025	RA 2024
1	311	Einzahlungen aus operativer Verwaltungstätigkeit	22.857.200,00	21.260.600,00	20.555.110,08
2	3111	Einzahlungen aus eigenen Abgaben	0,00	0,00	0,00
2	3112	Einzahlungen aus Ertragsanteilen	0,00	0,00	0,00
2	3113	Einzahlungen aus Gebühren	0,00	0,00	0,00
2	3114	Einzahlungen aus Leistungen	1.760.500,00	1.596.900,00	1.755.404,82
2	3115	Einzahlungen aus Besitz und wirtschaftlicher Tätigkeit	221.600,00	135.600,00	135.353,43
2	3116	Einzahlungen aus Veräußerung von geringwertigen Wirtschaftsgütern (GWG) und sonstige Einzahlungen	20.875.100,00	19.528.100,00	18.664.351,83
1	312	Einzahlungen aus Transfers	7.996.800,00	9.763.500,00	9.815.492,27
2	3121	Transferzahlungen von Trägern des öffentlichen Rechts	1.100.000,00	1.341.000,00	1.963.132,38
2	3122	Transferzahlungen von Beteiligungen	0,00	0,00	0,00
2	3123	Transferzahlungen von Unternehmen (inkl. Finanzunternehmen)	0,00	0,00	0,00
2	3124	Transferzahlungen von Haushalte und Organisationen ohne Erwerbscharakter	6.854.000,00	8.337.000,00	7.761.296,25
2	3125	Transferzahlungen vom Ausland	42.800,00	85.500,00	91.063,64
2	3126	Investitions- und Tilgungszuschüsse zwischen Unternehmungen und Betrieben der Gebietskörperschaft und der Gebietskörperschaft	0,00	0,00	0,00
1	313	Einzahlungen aus Finanzerträgen	255.800,00	198.100,00	209.716,72
2	3131	Einzahlungen aus Zinserträgen	255.000,00	197.100,00	209.716,72
2	3132	Einzahlungen aus Zinsen aus derivativen Finanzinstrumenten mit und ohne Grundgeschäft	0,00	0,00	0,00
2	3133	Einzahlungen aus Gewinnentnahmen von marktbestimmten Betrieben	0,00	0,00	0,00
2	3134	Sonstige Einzahlungen aus Finanzerträgen	800,00	1.000,00	0,00
2	3135	Einzahlungen aus Dividenden/Gewinnausschüttungen	0,00	0,00	0,00
SU	31	Summe Einzahlungen operative Gebarung	31.109.800,00	31.222.200,00	30.580.319,07
1	321	Auszahlungen aus Personalaufwand	49.654.600,00	49.128.500,00	46.113.557,02
2	3211	Auszahlungen für Personalaufwand (Bezüge, Nebengebühren, und Mehrleistungsvergütungen)	41.510.800,00	41.201.900,00	38.380.006,31
2	3212	Auszahlungen für gesetzliche und freiwillige Sozialaufwendungen	8.022.200,00	7.825.100,00	7.400.351,92
2	3213	Auszahlungen aus sonstigem Personalaufwand	121.600,00	101.500,00	333.198,79
1	322	Auszahlungen aus Sachaufwand	16.686.400,00	15.996.300,00	15.383.383,13
2	3221	Auszahlungen für Gebrauchs- und Verbrauchsgüter, Handelswaren	2.645.600,00	2.279.300,00	2.416.305,11
2	3222	Auszahlungen für Verwaltungs- und Betriebsaufwand	2.416.500,00	2.864.400,00	3.032.006,74
2	3223	Auszahlungen für Leasing- und Mietaufwand	1.427.100,00	1.268.000,00	1.212.134,61
2	3224	Auszahlungen für Instandhaltung	147.100,00	173.900,00	166.556,14
2	3225	Sonstige Auszahlungen aus Sachaufwand	10.050.100,00	9.410.700,00	8.556.380,53
2	3226	Auszahlungen aus der Inanspruchnahme von Haftungen	0,00	0,00	0,00
1	323	Auszahlungen aus Transfers	95.557.000,00	91.728.100,00	83.556.701,32
2	3231	Transferzahlungen an Träger des öffentlichen Rechts	1.730.000,00	2.030.000,00	1.875.015,18
2	3232	Transferzahlungen an Beteiligungen	100,00	20.000,00	1.198,70
2	3233	Transferzahlungen an Unternehmen (inkl. Finanzunternehmen)	105.000,00	111.000,00	103.900,00
2	3234	Transferzahlungen an Haushalte und Organisationen ohne Erwerbscharakter	93.689.200,00	89.535.100,00	81.550.275,44
2	3235	Transferzahlungen an das Ausland	32.700,00	32.000,00	26.312,00
2	3236	Investitions- und Tilgungszuschüsse zwischen Unternehmungen und Betrieben der Gebietskörperschaft und der Gebietskörperschaft	0,00	0,00	0,00

1b Grp - 1

Finanzierungsvoranschlag 2026 - Bereichsbudget 0 / Vertretungskörper und allgemeine Verwaltung

Ebene	Code	Mittelverwendungs- und aufbringungsgruppen	VA 2026	VA 2025	RA 2024
1	324	Auszahlungen aus Finanzaufwand	25.700,00	12.000,00	14.042,25
2	3241	Auszahlungen für Zinsen	0,00	2.200,00	5.133,54
2	3242	Auszahlungen für Zinsen aus derivativen Finanzinstrumenten mit und ohne Grundgeschäft	0,00	0,00	0,00
2	3243	Auszahlungen aus Gewinnentnahmen von marktbestimmten Betrieben	0,00	0,00	0,00
2	3244	Sonstige Auszahlungen aus Finanzaufwendungen	25.700,00	9.800,00	8.908,71
SU	32	Summe Auszahlungen operative Gebarung	161.923.700,00	156.864.900,00	145.067.683,72
SA1	SA1	Saldo (1) Geldfluss aus der operativen Gebarung (31 - 32)	-130.813.900,00	-125.642.700,00	-114.487.364,65
1	331	Einzahlungen aus der Investitionstätigkeit	0,00	0,00	4.116,61
2	3311	Einzahlungen aus der Veräußerung von immateriellem Vermögen	0,00	0,00	0,00
2	3312	Einzahlungen aus der Veräußerung von Grundstücken und Grundstückseinrichtungen	0,00	0,00	0,00
2	3313	Einzahlungen aus der Veräußerung von Gebäuden und Bauten	0,00	0,00	0,00
2	3314	Einzahlungen aus der Veräußerung von technischen Anlagen, Fahrzeuge und Maschinen	0,00	0,00	0,00
2	3315	Einzahlungen aus der Veräußerung von Amts-, Betriebs- und Geschäftsausstattung	0,00	0,00	4.116,61
2	3316	Einzahlungen aus der Veräußerung von Kulturgütern	0,00	0,00	0,00
2	3317	Einzahlungen aus der Veräußerung von Beteiligungen	0,00	0,00	0,00
2	3318	Einzahlungen aus der Veräußerung von kofinanzierten Schutzbauten	0,00	0,00	0,00
1	332	Einzahlungen aus der Rückzahlung von Darlehen sowie gewährten Vorschüssen	60.000,00	60.000,00	58.019,12
2	3321	Einzahlungen aus Darlehen an Träger des öffentlichen Rechts	0,00	0,00	0,00
2	3322	Einzahlungen aus Darlehen an Beteiligungen	0,00	0,00	0,00
2	3323	Einzahlungen aus Darlehen an Unternehmen und Haushalte	60.000,00	60.000,00	58.019,12
2	3325	Einzahlungen aus Vorschüssen und Anzahlungen	0,00	0,00	0,00
1	333	Einzahlungen aus Kapitaltransfers	0,00	0,00	0,00
2	3331	Kapitaltransferzahlungen von Trägern des öffentlichen Rechts	0,00	0,00	0,00
2	3332	Kapitaltransferzahlungen von Beteiligungen	0,00	0,00	0,00
2	3333	Kapitaltransferzahlungen von Unternehmen	0,00	0,00	0,00
2	3334	Kapitaltransferzahlungen von Haushalten und Organisationen ohne Erwerbscharakter	0,00	0,00	0,00
2	3335	Kapitaltransferzahlungen vom Ausland	0,00	0,00	0,00
SU	33	Summe Einzahlungen investive Gebarung	60.000,00	60.000,00	62.135,73
1	341	Auszahlungen aus der Investitionstätigkeit	3.082.300,00	1.666.400,00	1.254.297,14
2	3411	Auszahlungen für den Erwerb von immateriellem Vermögen	1.865.600,00	334.300,00	118.898,37
2	3412	Auszahlungen für den Erwerb von Grundstücken und Grundstückseinrichtungen	110.200,00	100.000,00	325.650,51
2	3413	Auszahlungen für den Erwerb von Gebäuden und Bauten	0,00	0,00	0,00
2	3414	Auszahlungen für den Erwerb von technischen Anlagen, Fahrzeuge und Maschinen	11.000,00	13.500,00	6.330,31
2	3415	Auszahlungen für den Erwerb von Amts-, Betriebs- und Geschäftsausstattung	1.095.500,00	1.218.600,00	803.417,95
2	3416	Auszahlungen für den Erwerb von Kulturgütern	0,00	0,00	0,00
2	3417	Auszahlungen für den Erwerb von Beteiligungen	0,00	0,00	0,00
2	3418	Auszahlungen für den Erwerb von kofinanzierten Schutzbauten	0,00	0,00	0,00
1	342	Auszahlungen aus der Gewährung von Darlehen sowie gewährten Vorschüssen	100.000,00	90.000,00	27.967,00
2	3421	Auszahlungen von Darlehen an Träger des öffentlichen Rechts	0,00	0,00	0,00

Finanzierungsvoranschlag 2026 - Bereichsbudget 0 / Vertretungskörper und allgemeine Verwaltung

Ebene	Code	Mittelverwendungs- und aufbringungsgruppen	VA 2026	VA 2025	RA 2024
2	3422	Auszahlungen von Darlehen an Beteiligungen	0,00	0,00	0,00
2	3423	Auszahlungen von Darlehen an Unternehmen und Haushalte	100.000,00	90.000,00	27.967,00
2	3425	Auszahlungen von Vorschüssen und Anzahlungen	0,00	0,00	0,00
1	343	Auszahlungen aus Kapitaltransfers	0,00	0,00	0,00
2	3431	Kapitaltransferzahlungen an Träger des öffentlichen Rechts	0,00	0,00	0,00
2	3432	Kapitaltransferzahlungen an Beteiligungen	0,00	0,00	0,00
2	3433	Kapitaltransferzahlungen an Unternehmen (Finanzunternehmen)	0,00	0,00	0,00
2	3434	Kapitaltransferzahlungen an Haushalte und Organisationen ohne Erwerbscharakter	0,00	0,00	0,00
2	3435	Kapitaltransferzahlungen an das Ausland	0,00	0,00	0,00
SU	34	Summe Auszahlungen investive Gebarung	3.182.300,00	1.756.400,00	1.282.264,14
SA2	SA2	Saldo (2) Geldfluss aus der investiven Gebarung (33 - 34)	-3.122.300,00	-1.696.400,00	-1.220.128,41
SA3	SA3	Saldo (3) Nettofinanzierungssaldo (Saldo 1 + Saldo 2)	-133.936.200,00	-127.339.100,00	-115.707.493,06
1	351	Einzahlungen aus der Aufnahme von Finanzschulden	0,00	0,00	0,00
2	3511	Einzahlungen aus empfangenen Darlehen von öffentlichen Körperschaften und Rechtsträgern	0,00	0,00	0,00
2	3512	Einzahlungen aus empfangenen Darlehen von Beteiligungen	0,00	0,00	0,00
2	3513	Einzahlungen aus empfangenen Darlehen von Unternehmen und privaten Haushalten	0,00	0,00	0,00
2	3514	Einzahlungen aus Finanzschulden (Finanzunternehmen)	0,00	0,00	0,00
2	3515	Einzahlungen aus Aufnahmen von Leasingverbindlichkeiten	0,00	0,00	0,00
1	353	Einzahlungen infolge eines Kapitaltausches bei derivativen Finanzinstrumenten mit Grundgeschäft	0,00	0,00	0,00
2	3530	Einzahlungen infolge eines Kapitaltausches bei derivativen Finanzinstrumenten mit Grundgeschäft	0,00	0,00	0,00
1	355	Einzahlungen aus dem Abgang von Finanzinstrumenten	300.000,00	2.600.000,00	600.000,00
2	3550	Einzahlungen aus dem Abgang von Finanzinstrumenten	300.000,00	2.600.000,00	600.000,00
SU	35	Summe Einzahlungen aus der Finanzierungstätigkeit	300.000,00	2.600.000,00	600.000,00
1	361	Auszahlungen aus der Tilgung von Finanzschulden	0,00	74.600,00	73.326,94
2	3611	Auszahlungen aus empfangenen Darlehen von öffentlichen Körperschaften und Rechtsträgern	0,00	0,00	0,00
2	3612	Auszahlungen aus empfangenen Darlehen von Beteiligungen	0,00	0,00	0,00
2	3613	Auszahlungen aus empfangenen Darlehen von Unternehmen und privaten Haushalten	0,00	0,00	0,00
2	3614	Auszahlungen aus Finanzschulden	0,00	74.600,00	73.326,94
2	3615	Auszahlungen aus Rückzahlungen von Leasingverbindlichkeiten	0,00	0,00	0,00
1	363	Auszahlungen infolge eines Kapitaltausches bei derivativen Finanzinstrumenten mit Grundgeschäft	0,00	0,00	0,00
2	3630	Auszahlungen infolge eines Kapitaltausches bei derivativen Finanzinstrumenten mit Grundgeschäft	0,00	0,00	0,00
1	365	Auszahlungen für den Erwerb von Finanzinstrumenten	1.969.900,00	1.780.000,00	1.700.000,00
2	3650	Auszahlungen für den Erwerb von Finanzinstrumenten	1.969.900,00	1.780.000,00	1.700.000,00
SU	36	Summe Auszahlungen aus der Finanzierungstätigkeit	1.969.900,00	1.854.600,00	1.773.326,94
SA4	SA4	Saldo (4) Geldfluss aus der Finanzierungstätigkeit (35 - 36)	-1.669.900,00	745.400,00	-1.173.326,94
SA5	SA5	Saldo (5) Geldfluss aus der voranschlagswirksamen Gebarung (Saldo 3 + Saldo 4)	-135.606.100,00	-126.593.700,00	-116.880.820,00
1	411	Einzahlungen aus nicht voranschlagswirksamen Forderungen	0,00	0,00	0,00
2	4110	Einzahlungen aus nicht voranschlagswirksamen Forderungen	0,00	0,00	0,00
1	412	Einzahlungen aus nicht voranschlagswirksamen Verbindlichkeiten	0,00	0,00	0,00

Finanzierungsvoranschlag 2026 - Bereichsbudget 0 / Vertretungskörper und allgemeine Verwaltung

Ebene	Code	Mittelverwendungs- und aufbringungsgruppen	VA 2026	VA 2025	RA 2024
2	4120	Einzahlungen aus nicht voranschlagswirksamen Verbindlichkeiten	0,00	0,00	0,00
1	413	Einzahlungen aus der Aufnahme von zur Kassenstärkung eingegangenen Geldverbindlichkeiten (Barvorlagen)	0,00	0,00	0,00
2	4130	Einzahlungen aus der Aufnahme von zur Kassenstärkung eingegangenen Geldverbindlichkeiten (Barvorlagen)	0,00	0,00	0,00
SU	41	Summe Einzahlungen aus der nicht voranschlagswirksamen Gebarung	0,00	0,00	0,00
1	421	Auszahlungen aus nicht voranschlagswirksamen Forderungen	0,00	0,00	0,00
2	4210	Auszahlungen aus nicht voranschlagswirksamen Forderungen	0,00	0,00	0,00
1	422	Auszahlungen aus nicht voranschlagswirksamen Verbindlichkeiten	0,00	0,00	0,00
2	4220	Auszahlungen aus nicht voranschlagswirksamen Verbindlichkeiten	0,00	0,00	0,00
1	423	Auszahlungen zur Tilgung von zur Kassenstärkung eingegangenen Geldverbindlichkeiten (Barvorlagen)	0,00	0,00	0,00
2	4230	Auszahlungen zur Tilgung von zur Kassenstärkung eingegangenen Geldverbindlichkeiten (Barvorlagen)	0,00	0,00	0,00
SU	42	Summe Auszahlungen aus der nicht voranschlagswirksamen Gebarung	0,00	0,00	0,00
SA6	SA6	Saldo (6) Geldfluss aus der nicht voranschlagswirksamen Gebarung (41-42)	0,00	0,00	0,00
SA7	SA7	Veränderung an Liquiden Mitteln (Saldo 5 + Saldo 6)	-135.606.100,00	-126.593.700,00	-116.880.820,00
D		Endbestand kurzfristige Finanzschulden aus überzogenen Konten bei den Kreditinstituten (1151/UK 21 zum 31.12.jjj (t1))	0,00		

Finanzierungsvoranschlag 2026 - Bereichsbudget 1 / Öffentliche Ordnung und Sicherheit

Ebene	Code	Mittelverwendungs- und aufbringungsgruppen	VA 2026	VA 2025	RA 2024
1	311	Einzahlungen aus operativer Verwaltungstätigkeit	1.273.600,00	1.264.600,00	1.391.853,23
2	3111	Einzahlungen aus eigenen Abgaben	0,00	0,00	0,00
2	3112	Einzahlungen aus Ertragsanteilen	0,00	0,00	0,00
2	3113	Einzahlungen aus Gebühren	0,00	0,00	0,00
2	3114	Einzahlungen aus Leistungen	429.200,00	421.600,00	457.711,71
2	3115	Einzahlungen aus Besitz und wirtschaftlicher Tätigkeit	0,00	0,00	0,00
2	3116	Einzahlungen aus Veräußerung von geringwertigen Wirtschaftsgütern (GWG) und sonstige Einzahlungen	844.400,00	843.000,00	934.141,52
1	312	Einzahlungen aus Transfers	1.025.600,00	970.900,00	735.969,27
2	3121	Transferzahlungen von Trägern des öffentlichen Rechts	1.019.600,00	956.900,00	724.925,42
2	3122	Transferzahlungen von Beteiligungen	0,00	0,00	0,00
2	3123	Transferzahlungen von Unternehmen (inkl. Finanzunternehmen)	0,00	0,00	0,00
2	3124	Transferzahlungen von Haushalte und Organisationen ohne Erwerbscharakter	6.000,00	14.000,00	11.043,85
2	3125	Transferzahlungen vom Ausland	0,00	0,00	0,00
2	3126	Investitions- und Tilgungszuschüsse zwischen Unternehmungen und Betrieben der Gebietskörperschaft und der Gebietskörperschaft	0,00	0,00	0,00
1	313	Einzahlungen aus Finanzerträgen	0,00	0,00	0,00
2	3131	Einzahlungen aus Zinserträgen	0,00	0,00	0,00
2	3132	Einzahlungen aus Zinsen aus derivativen Finanzinstrumenten mit und ohne Grundgeschäft	0,00	0,00	0,00
2	3133	Einzahlungen aus Gewinnentnahmen von marktbestimmten Betrieben	0,00	0,00	0,00
2	3134	Sonstige Einzahlungen aus Finanzerträgen	0,00	0,00	0,00
2	3135	Einzahlungen aus Dividenden/Gewinnausschüttungen	0,00	0,00	0,00
SU	31	Summe Einzahlungen operative Gebarung	2.299.200,00	2.235.500,00	2.127.822,50
1	321	Auszahlungen aus Personalaufwand	21.573.200,00	20.333.600,00	19.710.876,28
2	3211	Auszahlungen für Personalaufwand (Bezüge, Nebengebühren, und Mehrleistungsvergütungen)	18.689.400,00	17.692.200,00	17.075.522,21
2	3212	Auszahlungen für gesetzliche und freiwillige Sozialaufwendungen	2.873.500,00	2.631.600,00	2.539.324,04
2	3213	Auszahlungen aus sonstigem Personalaufwand	10.300,00	9.800,00	96.030,03
1	322	Auszahlungen aus Sachaufwand	2.583.400,00	2.444.300,00	2.238.586,25
2	3221	Auszahlungen für Gebrauchs- und Verbrauchsgüter, Handelswaren	609.400,00	558.700,00	521.461,14
2	3222	Auszahlungen für Verwaltungs- und Betriebsaufwand	385.300,00	412.300,00	339.015,81
2	3223	Auszahlungen für Leasing- und Mietaufwand	362.300,00	355.600,00	352.557,33
2	3224	Auszahlungen für Instandhaltung	595.100,00	476.300,00	498.461,98
2	3225	Sonstige Auszahlungen aus Sachaufwand	631.300,00	641.400,00	527.089,99
2	3226	Auszahlungen aus der Inanspruchnahme von Haftungen	0,00	0,00	0,00
1	323	Auszahlungen aus Transfers	71.600,00	68.000,00	56.060,00
2	3231	Transferzahlungen an Träger des öffentlichen Rechts	0,00	0,00	0,00
2	3232	Transferzahlungen an Beteiligungen	13.600,00	10.000,00	100,00
2	3233	Transferzahlungen an Unternehmen (inkl. Finanzunternehmen)	0,00	0,00	0,00
2	3234	Transferzahlungen an Haushalte und Organisationen ohne Erwerbscharakter	58.000,00	58.000,00	55.960,00
2	3235	Transferzahlungen an das Ausland	0,00	0,00	0,00
2	3236	Investitions- und Tilgungszuschüsse zwischen Unternehmungen und Betrieben der Gebietskörperschaft und der Gebietskörperschaft	0,00	0,00	0,00

Finanzierungsvoranschlag 2026 - Bereichsbudget 1 / Öffentliche Ordnung und Sicherheit

Ebene	Code	Mittelverwendungs- und aufbringungsgruppen	VA 2026	VA 2025	RA 2024
1	324	Auszahlungen aus Finanzaufwand	0,00	0,00	0,00
2	3241	Auszahlungen für Zinsen	0,00	0,00	0,00
2	3242	Auszahlungen für Zinsen aus derivativen Finanzinstrumenten mit und ohne Grundgeschäft	0,00	0,00	0,00
2	3243	Auszahlungen aus Gewinnentnahmen von marktbestimmten Betrieben	0,00	0,00	0,00
2	3244	Sonstige Auszahlungen aus Finanzaufwendungen	0,00	0,00	0,00
SU	32	Summe Auszahlungen operative Gebarung	24.228.200,00	22.845.900,00	22.005.522,53
SA1	SA1	Saldo (1) Geldfluss aus der operativen Gebarung (31 - 32)	-21.929.000,00	-20.610.400,00	-19.877.700,03
1	331	Einzahlungen aus der Investitionstätigkeit	0,00	2.000,00	31.961,00
2	3311	Einzahlungen aus der Veräußerung von immateriellem Vermögen	0,00	0,00	0,00
2	3312	Einzahlungen aus der Veräußerung von Grundstücken und Grundstückseinrichtungen	0,00	0,00	0,00
2	3313	Einzahlungen aus der Veräußerung von Gebäuden und Bauten	0,00	0,00	0,00
2	3314	Einzahlungen aus der Veräußerung von technischen Anlagen, Fahrzeuge und Maschinen	0,00	2.000,00	30.881,00
2	3315	Einzahlungen aus der Veräußerung von Amts-, Betriebs- und Geschäftsausstattung	0,00	0,00	1.080,00
2	3316	Einzahlungen aus der Veräußerung von Kulturgütern	0,00	0,00	0,00
2	3317	Einzahlungen aus der Veräußerung von Beteiligungen	0,00	0,00	0,00
2	3318	Einzahlungen aus der Veräußerung von kofinanzierten Schutzbauten	0,00	0,00	0,00
1	332	Einzahlungen aus der Rückzahlung von Darlehen sowie gewährten Vorschüssen	0,00	0,00	0,00
2	3321	Einzahlungen aus Darlehen an Träger des öffentlichen Rechts	0,00	0,00	0,00
2	3322	Einzahlungen aus Darlehen an Beteiligungen	0,00	0,00	0,00
2	3323	Einzahlungen aus Darlehen an Unternehmen und Haushalte	0,00	0,00	0,00
2	3325	Einzahlungen aus Vorschüssen und Anzahlungen	0,00	0,00	0,00
1	333	Einzahlungen aus Kapitaltransfers	700.000,00	500.000,00	805.931,16
2	3331	Kapitaltransferzahlungen von Trägern des öffentlichen Rechts	700.000,00	500.000,00	805.931,16
2	3332	Kapitaltransferzahlungen von Beteiligungen	0,00	0,00	0,00
2	3333	Kapitaltransferzahlungen von Unternehmen	0,00	0,00	0,00
2	3334	Kapitaltransferzahlungen von Haushalten und Organisationen ohne Erwerbscharakter	0,00	0,00	0,00
2	3335	Kapitaltransferzahlungen vom Ausland	0,00	0,00	0,00
SU	33	Summe Einzahlungen investive Gebarung	700.000,00	502.000,00	837.892,16
1	341	Auszahlungen aus der Investitionstätigkeit	1.795.000,00	1.396.900,00	1.744.560,27
2	3411	Auszahlungen für den Erwerb von immateriellem Vermögen	0,00	0,00	0,00
2	3412	Auszahlungen für den Erwerb von Grundstücken und Grundstückseinrichtungen	0,00	210.000,00	0,00
2	3413	Auszahlungen für den Erwerb von Gebäuden und Bauten	0,00	0,00	0,00
2	3414	Auszahlungen für den Erwerb von technischen Anlagen, Fahrzeuge und Maschinen	1.378.000,00	1.094.500,00	1.404.488,43
2	3415	Auszahlungen für den Erwerb von Amts-, Betriebs- und Geschäftsausstattung	417.000,00	92.400,00	340.071,84
2	3416	Auszahlungen für den Erwerb von Kulturgütern	0,00	0,00	0,00
2	3417	Auszahlungen für den Erwerb von Beteiligungen	0,00	0,00	0,00
2	3418	Auszahlungen für den Erwerb von kofinanzierten Schutzbauten	0,00	0,00	0,00
1	342	Auszahlungen aus der Gewährung von Darlehen sowie gewährten Vorschüssen	0,00	0,00	0,00
2	3421	Auszahlungen von Darlehen an Träger des öffentlichen Rechts	0,00	0,00	0,00

Finanzierungsvoranschlag 2026 - Bereichsbudget 1 / Öffentliche Ordnung und Sicherheit

Ebene	Code	Mittelverwendungs- und aufbringungsgruppen	VA 2026	VA 2025	RA 2024
2	3422	Auszahlungen von Darlehen an Beteiligungen	0,00	0,00	0,00
2	3423	Auszahlungen von Darlehen an Unternehmen und Haushalte	0,00	0,00	0,00
2	3425	Auszahlungen von Vorschüssen und Anzahlungen	0,00	0,00	0,00
1	343	Auszahlungen aus Kapitaltransfers	0,00	0,00	0,00
2	3431	Kapitaltransferzahlungen an Träger des öffentlichen Rechts	0,00	0,00	0,00
2	3432	Kapitaltransferzahlungen an Beteiligungen	0,00	0,00	0,00
2	3433	Kapitaltransferzahlungen an Unternehmen (Finanzunternehmen)	0,00	0,00	0,00
2	3434	Kapitaltransferzahlungen an Haushalte und Organisationen ohne Erwerbscharakter	0,00	0,00	0,00
2	3435	Kapitaltransferzahlungen an das Ausland	0,00	0,00	0,00
SU	34	Summe Auszahlungen investive Gebarung	1.795.000,00	1.396.900,00	1.744.560,27
SA2	SA2	Saldo (2) Geldfluss aus der investiven Gebarung (33 - 34)	-1.095.000,00	-894.900,00	-906.668,11
SA3	SA3	Saldo (3) Nettofinanzierungssaldo (Saldo 1 + Saldo 2)	-23.024.000,00	-21.505.300,00	-20.784.368,14
1	351	Einzahlungen aus der Aufnahme von Finanzschulden	0,00	0,00	0,00
2	3511	Einzahlungen aus empfangenen Darlehen von öffentlichen Körperschaften und Rechtsträgern	0,00	0,00	0,00
2	3512	Einzahlungen aus empfangenen Darlehen von Beteiligungen	0,00	0,00	0,00
2	3513	Einzahlungen aus empfangenen Darlehen von Unternehmen und privaten Haushalten	0,00	0,00	0,00
2	3514	Einzahlungen aus Finanzschulden (Finanzunternehmen)	0,00	0,00	0,00
2	3515	Einzahlungen aus Aufnahmen von Leasingverbindlichkeiten	0,00	0,00	0,00
1	353	Einzahlungen infolge eines Kapitaltausches bei derivativen Finanzinstrumenten mit Grundgeschäft	0,00	0,00	0,00
2	3530	Einzahlungen infolge eines Kapitaltausches bei derivativen Finanzinstrumenten mit Grundgeschäft	0,00	0,00	0,00
1	355	Einzahlungen aus dem Abgang von Finanzinstrumenten	0,00	0,00	0,00
2	3550	Einzahlungen aus dem Abgang von Finanzinstrumenten	0,00	0,00	0,00
SU	35	Summe Einzahlungen aus der Finanzierungstätigkeit	0,00	0,00	0,00
1	361	Auszahlungen aus der Tilgung von Finanzschulden	0,00	0,00	0,00
2	3611	Auszahlungen aus empfangenen Darlehen von öffentlichen Körperschaften und Rechtsträgern	0,00	0,00	0,00
2	3612	Auszahlungen aus empfangenen Darlehen von Beteiligungen	0,00	0,00	0,00
2	3613	Auszahlungen aus empfangenen Darlehen von Unternehmen und privaten Haushalten	0,00	0,00	0,00
2	3614	Auszahlungen aus Finanzschulden	0,00	0,00	0,00
2	3615	Auszahlungen aus Rückzahlungen von Leasingverbindlichkeiten	0,00	0,00	0,00
1	363	Auszahlungen infolge eines Kapitaltausches bei derivativen Finanzinstrumenten mit Grundgeschäft	0,00	0,00	0,00
2	3630	Auszahlungen infolge eines Kapitaltausches bei derivativen Finanzinstrumenten mit Grundgeschäft	0,00	0,00	0,00
1	365	Auszahlungen für den Erwerb von Finanzinstrumenten	0,00	0,00	0,00
2	3650	Auszahlungen für den Erwerb von Finanzinstrumenten	0,00	0,00	0,00
SU	36	Summe Auszahlungen aus der Finanzierungstätigkeit	0,00	0,00	0,00
SA4	SA4	Saldo (4) Geldfluss aus der Finanzierungstätigkeit (35 - 36)	0,00	0,00	0,00
SA5	SA5	Saldo (5) Geldfluss aus der voranschlagswirksamen Gebarung (Saldo 3 + Saldo 4)	-23.024.000,00	-21.505.300,00	-20.784.368,14
1	411	Einzahlungen aus nicht voranschlagswirksamen Forderungen	0,00	0,00	0,00
2	4110	Einzahlungen aus nicht voranschlagswirksamen Forderungen	0,00	0,00	0,00
1	412	Einzahlungen aus nicht voranschlagswirksamen Verbindlichkeiten	0,00	0,00	0,00

Finanzierungsvoranschlag 2026 - Bereichsbudget 1 / Öffentliche Ordnung und Sicherheit

Ebene	Code	Mittelverwendungs- und aufbringungsgruppen	VA 2026	VA 2025	RA 2024
2	4120	Einzahlungen aus nicht voranschlagswirksamen Verbindlichkeiten	0,00	0,00	0,00
1	413	Einzahlungen aus der Aufnahme von zur Kassenstärkung eingegangenen Geldverbindlichkeiten (Barvorlagen)	0,00	0,00	0,00
2	4130	Einzahlungen aus der Aufnahme von zur Kassenstärkung eingegangenen Geldverbindlichkeiten (Barvorlagen)	0,00	0,00	0,00
SU	41	Summe Einzahlungen aus der nicht voranschlagswirksamen Gebarung	0,00	0,00	0,00
1	421	Auszahlungen aus nicht voranschlagswirksamen Forderungen	0,00	0,00	0,00
2	4210	Auszahlungen aus nicht voranschlagswirksamen Forderungen	0,00	0,00	0,00
1	422	Auszahlungen aus nicht voranschlagswirksamen Verbindlichkeiten	0,00	0,00	0,00
2	4220	Auszahlungen aus nicht voranschlagswirksamen Verbindlichkeiten	0,00	0,00	0,00
1	423	Auszahlungen zur Tilgung von zur Kassenstärkung eingegangenen Geldverbindlichkeiten (Barvorlagen)	0,00	0,00	0,00
2	4230	Auszahlungen zur Tilgung von zur Kassenstärkung eingegangenen Geldverbindlichkeiten (Barvorlagen)	0,00	0,00	0,00
SU	42	Summe Auszahlungen aus der nicht voranschlagswirksamen Gebarung	0,00	0,00	0,00
SA6	SA6	Saldo (6) Geldfluss aus der nicht voranschlagswirksamen Gebarung (41-42)	0,00	0,00	0,00
SA7	SA7	Veränderung an Liquiden Mitteln (Saldo 5 + Saldo 6)	-23.024.000,00	-21.505.300,00	-20.784.368,14
D		Endbestand kurzfristige Finanzschulden aus überzogenen Konten bei den Kreditinstituten (1151/UK 21 zum 31.12.jjj (t1))	0,00		

Finanzierungsvoranschlag 2026 - Bereichsbudget 2 / Unterricht, Erziehung, Sport und Wissenschaft

Ebene	Code	Mittelverwendungs- und aufbringungsgruppen	VA 2026	VA 2025	RA 2024
1	311	Einzahlungen aus operativer Verwaltungstätigkeit	5.745.000,00	4.892.200,00	5.604.080,05
2	3111	Einzahlungen aus eigenen Abgaben	0,00	0,00	0,00
2	3112	Einzahlungen aus Ertragsanteilen	0,00	0,00	0,00
2	3113	Einzahlungen aus Gebühren	0,00	0,00	0,00
2	3114	Einzahlungen aus Leistungen	4.630.200,00	3.955.500,00	4.616.428,74
2	3115	Einzahlungen aus Besitz und wirtschaftlicher Tätigkeit	1.091.900,00	915.500,00	936.527,46
2	3116	Einzahlungen aus Veräußerung von geringwertigen Wirtschaftsgütern (GWG) und sonstige Einzahlungen	22.900,00	21.200,00	51.123,85
1	312	Einzahlungen aus Transfers	15.808.400,00	15.252.100,00	19.650.363,79
2	3121	Transferzahlungen von Trägern des öffentlichen Rechts	15.808.400,00	15.252.100,00	19.650.363,79
2	3122	Transferzahlungen von Beteiligungen	0,00	0,00	0,00
2	3123	Transferzahlungen von Unternehmen (inkl. Finanzunternehmen)	0,00	0,00	0,00
2	3124	Transferzahlungen von Haushalte und Organisationen ohne Erwerbscharakter	0,00	0,00	0,00
2	3125	Transferzahlungen vom Ausland	0,00	0,00	0,00
2	3126	Investitions- und Tilgungszuschüsse zwischen Unternehmungen und Betrieben der Gebietskörperschaft und der Gebietskörperschaft	0,00	0,00	0,00
1	313	Einzahlungen aus Finanzerträgen	200,00	200,00	357,00
2	3131	Einzahlungen aus Zinserträgen	200,00	200,00	357,00
2	3132	Einzahlungen aus Zinsen aus derivativen Finanzinstrumenten mit und ohne Grundgeschäft	0,00	0,00	0,00
2	3133	Einzahlungen aus Gewinnentnahmen von marktbestimmten Betrieben	0,00	0,00	0,00
2	3134	Sonstige Einzahlungen aus Finanzerträgen	0,00	0,00	0,00
2	3135	Einzahlungen aus Dividenden/Gewinnausschüttungen	0,00	0,00	0,00
SU	31	Summe Einzahlungen operative Gebarung	21.553.600,00	20.144.500,00	25.254.800,84
1	321	Auszahlungen aus Personalaufwand	49.579.300,00	45.447.000,00	42.653.679,70
2	3211	Auszahlungen für Personalaufwand (Bezüge, Nebengebühren, und Mehrleistungsvergütungen)	40.157.100,00	36.670.500,00	34.053.102,02
2	3212	Auszahlungen für gesetzliche und freiwillige Sozialaufwendungen	9.413.900,00	8.767.600,00	8.502.960,90
2	3213	Auszahlungen aus sonstigem Personalaufwand	8.300,00	8.900,00	97.616,78
1	322	Auszahlungen aus Sachaufwand	16.957.300,00	17.256.100,00	14.099.796,00
2	3221	Auszahlungen für Gebrauchs- und Verbrauchsgüter, Handelswaren	4.668.600,00	4.644.000,00	3.325.724,92
2	3222	Auszahlungen für Verwaltungs- und Betriebsaufwand	3.450.600,00	3.996.700,00	3.202.863,62
2	3223	Auszahlungen für Leasing- und Mietaufwand	4.961.700,00	4.591.000,00	4.188.193,35
2	3224	Auszahlungen für Instandhaltung	532.600,00	562.400,00	481.057,52
2	3225	Sonstige Auszahlungen aus Sachaufwand	3.343.800,00	3.462.000,00	2.901.956,59
2	3226	Auszahlungen aus der Inanspruchnahme von Haftungen	0,00	0,00	0,00
1	323	Auszahlungen aus Transfers	23.963.000,00	23.997.700,00	23.812.680,52
2	3231	Transferzahlungen an Träger des öffentlichen Rechts	3.250.100,00	4.450.200,00	5.439.156,32
2	3232	Transferzahlungen an Beteiligungen	1.317.000,00	1.402.600,00	1.026.936,01
2	3233	Transferzahlungen an Unternehmen (inkl. Finanzunternehmen)	298.600,00	319.100,00	324.500,00
2	3234	Transferzahlungen an Haushalte und Organisationen ohne Erwerbscharakter	19.097.300,00	17.825.800,00	17.022.088,19
2	3235	Transferzahlungen an das Ausland	0,00	0,00	0,00
2	3236	Investitions- und Tilgungszuschüsse zwischen Unternehmungen und Betrieben der Gebietskörperschaft und der Gebietskörperschaft	0,00	0,00	0,00

Finanzierungsvoranschlag 2026 - Bereichsbudget 2 / Unterricht, Erziehung, Sport und Wissenschaft

Ebene	Code	Mittelverwendungs- und aufbringungsgruppen	VA 2026	VA 2025	RA 2024
1	324	Auszahlungen aus Finanzaufwand	5.000,00	11.300,00	6.363,64
2	3241	Auszahlungen für Zinsen	0,00	1.300,00	3.857,18
2	3242	Auszahlungen für Zinsen aus derivativen Finanzinstrumenten mit und ohne Grundgeschäft	0,00	0,00	0,00
2	3243	Auszahlungen aus Gewinnentnahmen von marktbestimmten Betrieben	0,00	0,00	0,00
2	3244	Sonstige Auszahlungen aus Finanzaufwendungen	5.000,00	10.000,00	2.506,46
SU	32	Summe Auszahlungen operative Gebarung	90.504.600,00	86.712.100,00	80.572.519,86
SA1	SA1	Saldo (1) Geldfluss aus der operativen Gebarung (31 - 32)	-68.951.000,00	-66.567.600,00	-55.317.719,02
1	331	Einzahlungen aus der Investitionstätigkeit	0,00	0,00	14.653,93
2	3311	Einzahlungen aus der Veräußerung von immateriellem Vermögen	0,00	0,00	0,00
2	3312	Einzahlungen aus der Veräußerung von Grundstücken und Grundstückseinrichtungen	0,00	0,00	0,00
2	3313	Einzahlungen aus der Veräußerung von Gebäuden und Bauten	0,00	0,00	0,00
2	3314	Einzahlungen aus der Veräußerung von technischen Anlagen, Fahrzeuge und Maschinen	0,00	0,00	14.653,93
2	3315	Einzahlungen aus der Veräußerung von Amts-, Betriebs- und Geschäftsausstattung	0,00	0,00	0,00
2	3316	Einzahlungen aus der Veräußerung von Kulturgütern	0,00	0,00	0,00
2	3317	Einzahlungen aus der Veräußerung von Beteiligungen	0,00	0,00	0,00
2	3318	Einzahlungen aus der Veräußerung von kofinanzierten Schutzbauten	0,00	0,00	0,00
1	332	Einzahlungen aus der Rückzahlung von Darlehen sowie gewährten Vorschüssen	0,00	0,00	0,00
2	3321	Einzahlungen aus Darlehen an Träger des öffentlichen Rechts	0,00	0,00	0,00
2	3322	Einzahlungen aus Darlehen an Beteiligungen	0,00	0,00	0,00
2	3323	Einzahlungen aus Darlehen an Unternehmen und Haushalte	0,00	0,00	0,00
2	3325	Einzahlungen aus Vorschüssen und Anzahlungen	0,00	0,00	0,00
1	333	Einzahlungen aus Kapitaltransfers	0,00	0,00	256.585,84
2	3331	Kapitaltransferzahlungen von Trägern des öffentlichen Rechts	0,00	0,00	256.585,84
2	3332	Kapitaltransferzahlungen von Beteiligungen	0,00	0,00	0,00
2	3333	Kapitaltransferzahlungen von Unternehmen	0,00	0,00	0,00
2	3334	Kapitaltransferzahlungen von Haushalten und Organisationen ohne Erwerbscharakter	0,00	0,00	0,00
2	3335	Kapitaltransferzahlungen vom Ausland	0,00	0,00	0,00
SU	33	Summe Einzahlungen investive Gebarung	0,00	0,00	271.239,77
1	341	Auszahlungen aus der Investitionstätigkeit	2.397.600,00	2.638.500,00	2.077.281,48
2	3411	Auszahlungen für den Erwerb von immateriellem Vermögen	18.000,00	13.000,00	15.048,00
2	3412	Auszahlungen für den Erwerb von Grundstücken und Grundstückseinrichtungen	30.000,00	275.000,00	831.111,52
2	3413	Auszahlungen für den Erwerb von Gebäuden und Bauten	0,00	0,00	0,00
2	3414	Auszahlungen für den Erwerb von technischen Anlagen, Fahrzeuge und Maschinen	116.500,00	153.500,00	91.771,70
2	3415	Auszahlungen für den Erwerb von Amts-, Betriebs- und Geschäftsausstattung	2.233.100,00	2.197.000,00	1.139.350,26
2	3416	Auszahlungen für den Erwerb von Kulturgütern	0,00	0,00	0,00
2	3417	Auszahlungen für den Erwerb von Beteiligungen	0,00	0,00	0,00
2	3418	Auszahlungen für den Erwerb von kofinanzierten Schutzbauten	0,00	0,00	0,00
1	342	Auszahlungen aus der Gewährung von Darlehen sowie gewährten Vorschüssen	0,00	0,00	0,00
2	3421	Auszahlungen von Darlehen an Träger des öffentlichen Rechts	0,00	0,00	0,00

Finanzierungsvoranschlag 2026 - Bereichsbudget 2 / Unterricht, Erziehung, Sport und Wissenschaft

Ebene	Code	Mittelverwendungs- und aufbringungsgruppen	VA 2026	VA 2025	RA 2024
2	3422	Auszahlungen von Darlehen an Beteiligungen	0,00	0,00	0,00
2	3423	Auszahlungen von Darlehen an Unternehmen und Haushalte	0,00	0,00	0,00
2	3425	Auszahlungen von Vorschüssen und Anzahlungen	0,00	0,00	0,00
1	343	Auszahlungen aus Kapitaltransfers	1.060.200,00	1.648.500,00	2.137.328,88
2	3431	Kapitaltransferzahlungen an Träger des öffentlichen Rechts	0,00	0,00	787.500,00
2	3432	Kapitaltransferzahlungen an Beteiligungen	537.500,00	607.500,00	351.000,00
2	3433	Kapitaltransferzahlungen an Unternehmen (Finanzunternehmen)	0,00	0,00	0,00
2	3434	Kapitaltransferzahlungen an Haushalte und Organisationen ohne Erwerbscharakter	522.700,00	1.041.000,00	998.828,88
2	3435	Kapitaltransferzahlungen an das Ausland	0,00	0,00	0,00
SU	34	Summe Auszahlungen investive Gebarung	3.457.800,00	4.287.000,00	4.214.610,36
SA2	SA2	Saldo (2) Geldfluss aus der investiven Gebarung (33 - 34)	-3.457.800,00	-4.287.000,00	-3.943.370,59
SA3	SA3	Saldo (3) Nettofinanzierungssaldo (Saldo 1 + Saldo 2)	-72.408.800,00	-70.854.600,00	-59.261.089,61
1	351	Einzahlungen aus der Aufnahme von Finanzschulden	0,00	0,00	0,00
2	3511	Einzahlungen aus empfangenen Darlehen von öffentlichen Körperschaften und Rechtsträgern	0,00	0,00	0,00
2	3512	Einzahlungen aus empfangenen Darlehen von Beteiligungen	0,00	0,00	0,00
2	3513	Einzahlungen aus empfangenen Darlehen von Unternehmen und privaten Haushalten	0,00	0,00	0,00
2	3514	Einzahlungen aus Finanzschulden (Finanzunternehmen)	0,00	0,00	0,00
2	3515	Einzahlungen aus Aufnahmen von Leasingverbindlichkeiten	0,00	0,00	0,00
1	353	Einzahlungen infolge eines Kapitaltausches bei derivativen Finanzinstrumenten mit Grundgeschäft	0,00	0,00	0,00
2	3530	Einzahlungen infolge eines Kapitaltausches bei derivativen Finanzinstrumenten mit Grundgeschäft	0,00	0,00	0,00
1	355	Einzahlungen aus dem Abgang von Finanzinstrumenten	0,00	0,00	0,00
2	3550	Einzahlungen aus dem Abgang von Finanzinstrumenten	0,00	0,00	0,00
SU	35	Summe Einzahlungen aus der Finanzierungstätigkeit	0,00	0,00	0,00
1	361	Auszahlungen aus der Tilgung von Finanzschulden	0,00	44.600,00	79.946,45
2	3611	Auszahlungen aus empfangenen Darlehen von öffentlichen Körperschaften und Rechtsträgern	0,00	0,00	0,00
2	3612	Auszahlungen aus empfangenen Darlehen von Beteiligungen	0,00	0,00	0,00
2	3613	Auszahlungen aus empfangenen Darlehen von Unternehmen und privaten Haushalten	0,00	0,00	0,00
2	3614	Auszahlungen aus Finanzschulden	0,00	44.600,00	79.946,45
2	3615	Auszahlungen aus Rückzahlungen von Leasingverbindlichkeiten	0,00	0,00	0,00
1	363	Auszahlungen infolge eines Kapitaltausches bei derivativen Finanzinstrumenten mit Grundgeschäft	0,00	0,00	0,00
2	3630	Auszahlungen infolge eines Kapitaltausches bei derivativen Finanzinstrumenten mit Grundgeschäft	0,00	0,00	0,00
1	365	Auszahlungen für den Erwerb von Finanzinstrumenten	0,00	0,00	0,00
2	3650	Auszahlungen für den Erwerb von Finanzinstrumenten	0,00	0,00	0,00
SU	36	Summe Auszahlungen aus der Finanzierungstätigkeit	0,00	44.600,00	79.946,45
SA4	SA4	Saldo (4) Geldfluss aus der Finanzierungstätigkeit (35 - 36)	0,00	-44.600,00	-79.946,45
SA5	SA5	Saldo (5) Geldfluss aus der voranschlagswirksamen Gebarung (Saldo 3 + Saldo 4)	-72.408.800,00	-70.899.200,00	-59.341.036,06
1	411	Einzahlungen aus nicht voranschlagswirksamen Forderungen	0,00	0,00	0,00
2	4110	Einzahlungen aus nicht voranschlagswirksamen Forderungen	0,00	0,00	0,00
1	412	Einzahlungen aus nicht voranschlagswirksamen Verbindlichkeiten	0,00	0,00	0,00

Finanzierungsvoranschlag 2026 - Bereichsbudget 2 / Unterricht, Erziehung, Sport und Wissenschaft

Ebene	Code	Mittelverwendungs- und aufbringungsgruppen	VA 2026	VA 2025	RA 2024
2	4120	Einzahlungen aus nicht voranschlagswirksamen Verbindlichkeiten	0,00	0,00	0,00
1	413	Einzahlungen aus der Aufnahme von zur Kassenstärkung eingegangenen Geldverbindlichkeiten (Barvorlagen)	0,00	0,00	0,00
2	4130	Einzahlungen aus der Aufnahme von zur Kassenstärkung eingegangenen Geldverbindlichkeiten (Barvorlagen)	0,00	0,00	0,00
SU	41	Summe Einzahlungen aus der nicht voranschlagswirksamen Gebarung	0,00	0,00	0,00
1	421	Auszahlungen aus nicht voranschlagswirksamen Forderungen	0,00	0,00	0,00
2	4210	Auszahlungen aus nicht voranschlagswirksamen Forderungen	0,00	0,00	0,00
1	422	Auszahlungen aus nicht voranschlagswirksamen Verbindlichkeiten	0,00	0,00	0,00
2	4220	Auszahlungen aus nicht voranschlagswirksamen Verbindlichkeiten	0,00	0,00	0,00
1	423	Auszahlungen zur Tilgung von zur Kassenstärkung eingegangenen Geldverbindlichkeiten (Barvorlagen)	0,00	0,00	0,00
2	4230	Auszahlungen zur Tilgung von zur Kassenstärkung eingegangenen Geldverbindlichkeiten (Barvorlagen)	0,00	0,00	0,00
SU	42	Summe Auszahlungen aus der nicht voranschlagswirksamen Gebarung	0,00	0,00	0,00
SA6	SA6	Saldo (6) Geldfluss aus der nicht voranschlagswirksamen Gebarung (41-42)	0,00	0,00	0,00
SA7	SA7	Veränderung an Liquiden Mitteln (Saldo 5 + Saldo 6)	-72.408.800,00	-70.899.200,00	-59.341.036,06
D		Endbestand kurzfristige Finanzschulden aus überzogenen Konten bei den Kreditinstituten (1151/UK 21 zum 31.12.jjj (t1))	0,00		

Finanzierungsvoranschlag 2026 - Bereichsbudget 3 / Kunst, Kultur und Kultus

Ebene	Code	Mittelverwendungs- und aufbringungsgruppen	VA 2026	VA 2025	RA 2024
1	311	Einzahlungen aus operativer Verwaltungstätigkeit	3.207.600,00	3.358.300,00	3.467.141,13
2	3111	Einzahlungen aus eigenen Abgaben	0,00	0,00	0,00
2	3112	Einzahlungen aus Ertragsanteilen	0,00	0,00	0,00
2	3113	Einzahlungen aus Gebühren	0,00	0,00	0,00
2	3114	Einzahlungen aus Leistungen	100,00	100,00	2.263,62
2	3115	Einzahlungen aus Besitz und wirtschaftlicher Tätigkeit	87.500,00	69.200,00	76.739,77
2	3116	Einzahlungen aus Veräußerung von geringwertigen Wirtschaftsgütern (GWG) und sonstige Einzahlungen	3.120.000,00	3.289.000,00	3.388.137,74
1	312	Einzahlungen aus Transfers	190.900,00	188.600,00	166.047,90
2	3121	Transferzahlungen von Trägern des öffentlichen Rechts	180.800,00	187.500,00	154.488,57
2	3122	Transferzahlungen von Beteiligungen	0,00	0,00	0,00
2	3123	Transferzahlungen von Unternehmen (inkl. Finanzunternehmen)	0,00	0,00	0,00
2	3124	Transferzahlungen von Haushalte und Organisationen ohne Erwerbscharakter	10.100,00	1.100,00	11.559,33
2	3125	Transferzahlungen vom Ausland	0,00	0,00	0,00
2	3126	Investitions- und Tilgungszuschüsse zwischen Unternehmungen und Betrieben der Gebietskörperschaft und der Gebietskörperschaft	0,00	0,00	0,00
1	313	Einzahlungen aus Finanzerträgen	700,00	700,00	8.091,67
2	3131	Einzahlungen aus Zinserträgen	700,00	700,00	8.091,67
2	3132	Einzahlungen aus Zinsen aus derivativen Finanzinstrumenten mit und ohne Grundgeschäft	0,00	0,00	0,00
2	3133	Einzahlungen aus Gewinnentnahmen von marktbestimmten Betrieben	0,00	0,00	0,00
2	3134	Sonstige Einzahlungen aus Finanzerträgen	0,00	0,00	0,00
2	3135	Einzahlungen aus Dividenden/Gewinnausschüttungen	0,00	0,00	0,00
SU	31	Summe Einzahlungen operative Gebarung	3.399.200,00	3.547.600,00	3.641.280,70
1	321	Auszahlungen aus Personalaufwand	4.703.400,00	4.852.000,00	4.871.485,86
2	3211	Auszahlungen für Personalaufwand (Bezüge, Nebengebühren, und Mehrleistungsvergütungen)	3.817.600,00	4.030.900,00	4.048.508,63
2	3212	Auszahlungen für gesetzliche und freiwillige Sozialaufwendungen	874.700,00	810.000,00	776.473,04
2	3213	Auszahlungen aus sonstigem Personalaufwand	11.100,00	11.100,00	46.504,19
1	322	Auszahlungen aus Sachaufwand	2.980.900,00	2.955.800,00	2.552.180,33
2	3221	Auszahlungen für Gebrauchs- und Verbrauchsgüter, Handelswaren	169.700,00	164.400,00	98.606,79
2	3222	Auszahlungen für Verwaltungs- und Betriebsaufwand	217.500,00	243.900,00	121.595,62
2	3223	Auszahlungen für Leasing- und Mietaufwand	1.342.300,00	1.302.500,00	1.442.922,86
2	3224	Auszahlungen für Instandhaltung	194.000,00	219.000,00	143.405,18
2	3225	Sonstige Auszahlungen aus Sachaufwand	1.057.400,00	1.026.000,00	745.649,88
2	3226	Auszahlungen aus der Inanspruchnahme von Haftungen	0,00	0,00	0,00
1	323	Auszahlungen aus Transfers	42.561.700,00	41.254.100,00	38.888.390,17
2	3231	Transferzahlungen an Träger des öffentlichen Rechts	11.076.700,00	11.099.800,00	10.560.861,00
2	3232	Transferzahlungen an Beteiligungen	10.376.900,00	9.795.700,00	9.408.948,93
2	3233	Transferzahlungen an Unternehmen (inkl. Finanzunternehmen)	1.556.700,00	1.523.700,00	1.465.123,00
2	3234	Transferzahlungen an Haushalte und Organisationen ohne Erwerbscharakter	19.551.400,00	18.834.900,00	17.453.457,24
2	3235	Transferzahlungen an das Ausland	0,00	0,00	0,00
2	3236	Investitions- und Tilgungszuschüsse zwischen Unternehmungen und Betrieben der Gebietskörperschaft und der Gebietskörperschaft	0,00	0,00	0,00

Finanzierungsvoranschlag 2026 - Bereichsbudget 3 / Kunst, Kultur und Kultus

Ebene	Code	Mittelverwendungs- und aufbringungsgruppen	VA 2026	VA 2025	RA 2024
1	324	Auszahlungen aus Finanzaufwand	0,00	800,00	299,10
2	3241	Auszahlungen für Zinsen	0,00	0,00	0,00
2	3242	Auszahlungen für Zinsen aus derivativen Finanzinstrumenten mit und ohne Grundgeschäft	0,00	0,00	0,00
2	3243	Auszahlungen aus Gewinnentnahmen von marktbestimmten Betrieben	0,00	0,00	0,00
2	3244	Sonstige Auszahlungen aus Finanzaufwendungen	0,00	800,00	299,10
SU	32	Summe Auszahlungen operative Gebarung	50.246.000,00	49.062.700,00	46.312.355,46
SA1	SA1	Saldo (1) Geldfluss aus der operativen Gebarung (31 - 32)	-46.846.800,00	-45.515.100,00	-42.671.074,76
1	331	Einzahlungen aus der Investitionstätigkeit	0,00	0,00	0,00
2	3311	Einzahlungen aus der Veräußerung von immateriellem Vermögen	0,00	0,00	0,00
2	3312	Einzahlungen aus der Veräußerung von Grundstücken und Grundstückseinrichtungen	0,00	0,00	0,00
2	3313	Einzahlungen aus der Veräußerung von Gebäuden und Bauten	0,00	0,00	0,00
2	3314	Einzahlungen aus der Veräußerung von technischen Anlagen, Fahrzeuge und Maschinen	0,00	0,00	0,00
2	3315	Einzahlungen aus der Veräußerung von Amts-, Betriebs- und Geschäftsausstattung	0,00	0,00	0,00
2	3316	Einzahlungen aus der Veräußerung von Kulturgütern	0,00	0,00	0,00
2	3317	Einzahlungen aus der Veräußerung von Beteiligungen	0,00	0,00	0,00
2	3318	Einzahlungen aus der Veräußerung von kofinanzierten Schutzbauten	0,00	0,00	0,00
1	332	Einzahlungen aus der Rückzahlung von Darlehen sowie gewährten Vorschüssen	0,00	0,00	0,00
2	3321	Einzahlungen aus Darlehen an Träger des öffentlichen Rechts	0,00	0,00	0,00
2	3322	Einzahlungen aus Darlehen an Beteiligungen	0,00	0,00	0,00
2	3323	Einzahlungen aus Darlehen an Unternehmen und Haushalte	0,00	0,00	0,00
2	3325	Einzahlungen aus Vorschüssen und Anzahlungen	0,00	0,00	0,00
1	333	Einzahlungen aus Kapitaltransfers	3.289.000,00	638.100,00	1.263.041,25
2	3331	Kapitaltransferzahlungen von Trägern des öffentlichen Rechts	3.289.000,00	638.100,00	1.263.041,25
2	3332	Kapitaltransferzahlungen von Beteiligungen	0,00	0,00	0,00
2	3333	Kapitaltransferzahlungen von Unternehmen	0,00	0,00	0,00
2	3334	Kapitaltransferzahlungen von Haushalten und Organisationen ohne Erwerbscharakter	0,00	0,00	0,00
2	3335	Kapitaltransferzahlungen vom Ausland	0,00	0,00	0,00
SU	33	Summe Einzahlungen investive Gebarung	3.289.000,00	638.100,00	1.263.041,25
1	341	Auszahlungen aus der Investitionstätigkeit	277.500,00	214.800,00	773.722,15
2	3411	Auszahlungen für den Erwerb von immateriellem Vermögen	0,00	0,00	0,00
2	3412	Auszahlungen für den Erwerb von Grundstücken und Grundstückseinrichtungen	76.200,00	51.200,00	17.740,27
2	3413	Auszahlungen für den Erwerb von Gebäuden und Bauten	0,00	0,00	0,00
2	3414	Auszahlungen für den Erwerb von technischen Anlagen, Fahrzeuge und Maschinen	0,00	0,00	0,00
2	3415	Auszahlungen für den Erwerb von Amts-, Betriebs- und Geschäftsausstattung	31.100,00	31.100,00	622.144,63
2	3416	Auszahlungen für den Erwerb von Kulturgütern	170.200,00	132.500,00	133.837,25
2	3417	Auszahlungen für den Erwerb von Beteiligungen	0,00	0,00	0,00
2	3418	Auszahlungen für den Erwerb von kofinanzierten Schutzbauten	0,00	0,00	0,00
1	342	Auszahlungen aus der Gewährung von Darlehen sowie gewährten Vorschüssen	0,00	0,00	0,00
2	3421	Auszahlungen von Darlehen an Träger des öffentlichen Rechts	0,00	0,00	0,00

Finanzierungsvoranschlag 2026 - Bereichsbudget 3 / Kunst, Kultur und Kultus

Ebene	Code	Mittelverwendungs- und aufbringungsgruppen	VA 2026	VA 2025	RA 2024
2	3422	Auszahlungen von Darlehen an Beteiligungen	0,00	0,00	0,00
2	3423	Auszahlungen von Darlehen an Unternehmen und Haushalte	0,00	0,00	0,00
2	3425	Auszahlungen von Vorschüssen und Anzahlungen	0,00	0,00	0,00
1	343	Auszahlungen aus Kapitaltransfers	16.252.300,00	14.406.000,00	15.921.995,00
2	3431	Kapitaltransferzahlungen an Träger des öffentlichen Rechts	962.500,00	1.116.500,00	2.813.500,00
2	3432	Kapitaltransferzahlungen an Beteiligungen	14.948.500,00	12.796.600,00	11.844.100,00
2	3433	Kapitaltransferzahlungen an Unternehmen (Finanzunternehmen)	13.000,00	12.700,00	307.326,00
2	3434	Kapitaltransferzahlungen an Haushalte und Organisationen ohne Erwerbscharakter	328.300,00	480.200,00	957.069,00
2	3435	Kapitaltransferzahlungen an das Ausland	0,00	0,00	0,00
SU	34	Summe Auszahlungen investive Gebarung	16.529.800,00	14.620.800,00	16.695.717,15
SA2	SA2	Saldo (2) Geldfluss aus der investiven Gebarung (33 - 34)	-13.240.800,00	-13.982.700,00	-15.432.675,90
SA3	SA3	Saldo (3) Nettofinanzierungssaldo (Saldo 1 + Saldo 2)	-60.087.600,00	-59.497.800,00	-58.103.750,66
1	351	Einzahlungen aus der Aufnahme von Finanzschulden	0,00	0,00	0,00
2	3511	Einzahlungen aus empfangenen Darlehen von öffentlichen Körperschaften und Rechtsträgern	0,00	0,00	0,00
2	3512	Einzahlungen aus empfangenen Darlehen von Beteiligungen	0,00	0,00	0,00
2	3513	Einzahlungen aus empfangenen Darlehen von Unternehmen und privaten Haushalten	0,00	0,00	0,00
2	3514	Einzahlungen aus Finanzschulden (Finanzunternehmen)	0,00	0,00	0,00
2	3515	Einzahlungen aus Aufnahmen von Leasingverbindlichkeiten	0,00	0,00	0,00
1	353	Einzahlungen infolge eines Kapitaltausches bei derivativen Finanzinstrumenten mit Grundgeschäft	0,00	0,00	0,00
2	3530	Einzahlungen infolge eines Kapitaltausches bei derivativen Finanzinstrumenten mit Grundgeschäft	0,00	0,00	0,00
1	355	Einzahlungen aus dem Abgang von Finanzinstrumenten	30.000,00	70.000,00	0,00
2	3550	Einzahlungen aus dem Abgang von Finanzinstrumenten	30.000,00	70.000,00	0,00
SU	35	Summe Einzahlungen aus der Finanzierungstätigkeit	30.000,00	70.000,00	0,00
1	361	Auszahlungen aus der Tilgung von Finanzschulden	0,00	0,00	0,00
2	3611	Auszahlungen aus empfangenen Darlehen von öffentlichen Körperschaften und Rechtsträgern	0,00	0,00	0,00
2	3612	Auszahlungen aus empfangenen Darlehen von Beteiligungen	0,00	0,00	0,00
2	3613	Auszahlungen aus empfangenen Darlehen von Unternehmen und privaten Haushalten	0,00	0,00	0,00
2	3614	Auszahlungen aus Finanzschulden	0,00	0,00	0,00
2	3615	Auszahlungen aus Rückzahlungen von Leasingverbindlichkeiten	0,00	0,00	0,00
1	363	Auszahlungen infolge eines Kapitaltausches bei derivativen Finanzinstrumenten mit Grundgeschäft	0,00	0,00	0,00
2	3630	Auszahlungen infolge eines Kapitaltausches bei derivativen Finanzinstrumenten mit Grundgeschäft	0,00	0,00	0,00
1	365	Auszahlungen für den Erwerb von Finanzinstrumenten	0,00	0,00	0,00
2	3650	Auszahlungen für den Erwerb von Finanzinstrumenten	0,00	0,00	0,00
SU	36	Summe Auszahlungen aus der Finanzierungstätigkeit	0,00	0,00	0,00
SA4	SA4	Saldo (4) Geldfluss aus der Finanzierungstätigkeit (35 - 36)	30.000,00	70.000,00	0,00
SA5	SA5	Saldo (5) Geldfluss aus der voranschlagswirksamen Gebarung (Saldo 3 + Saldo 4)	-60.057.600,00	-59.427.800,00	-58.103.750,66
1	411	Einzahlungen aus nicht voranschlagswirksamen Forderungen	0,00	0,00	0,00
2	4110	Einzahlungen aus nicht voranschlagswirksamen Forderungen	0,00	0,00	0,00
1	412	Einzahlungen aus nicht voranschlagswirksamen Verbindlichkeiten	0,00	0,00	0,00

Ebene	Code	Mittelverwendungs- und aufbringungsgruppen	VA 2026	VA 2025	RA 2024
2	4120	Einzahlungen aus nicht voranschlagswirksamen Verbindlichkeiten	0,00	0,00	0,00
1	413	Einzahlungen aus der Aufnahme von zur Kassenstärkung eingegangenen Geldverbindlichkeiten (Barvorlagen)	0,00	0,00	0,00
2	4130	Einzahlungen aus der Aufnahme von zur Kassenstärkung eingegangenen Geldverbindlichkeiten (Barvorlagen)	0,00	0,00	0,00
SU	41	Summe Einzahlungen aus der nicht voranschlagswirksamen Gebarung	0,00	0,00	0,00
1	421	Auszahlungen aus nicht voranschlagswirksamen Forderungen	0,00	0,00	0,00
2	4210	Auszahlungen aus nicht voranschlagswirksamen Forderungen	0,00	0,00	0,00
1	422	Auszahlungen aus nicht voranschlagswirksamen Verbindlichkeiten	0,00	0,00	0,00
2	4220	Auszahlungen aus nicht voranschlagswirksamen Verbindlichkeiten	0,00	0,00	0,00
1	423	Auszahlungen zur Tilgung von zur Kassenstärkung eingegangenen Geldverbindlichkeiten (Barvorlagen)	0,00	0,00	0,00
2	4230	Auszahlungen zur Tilgung von zur Kassenstärkung eingegangenen Geldverbindlichkeiten (Barvorlagen)	0,00	0,00	0,00
SU	42	Summe Auszahlungen aus der nicht voranschlagswirksamen Gebarung	0,00	0,00	0,00
SA6	SA6	Saldo (6) Geldfluss aus der nicht voranschlagswirksamen Gebarung (41-42)	0,00	0,00	0,00
SA7	SA7	Veränderung an Liquiden Mitteln (Saldo 5 + Saldo 6)	-60.057.600,00	-59.427.800,00	-58.103.750,66
D		Endbestand kurzfristige Finanzschulden aus überzogenen Konten bei den Kreditinstituten (1151/UK 21 zum 31.12.jjj (t1))	0,00		

Finanzierungsvoranschlag 2026 - Bereichsbudget 4 / Soziale Wohlfahrt und Wohnbauförderung

Ebene	Code	Mittelverwendungs- und aufbringungsgruppen	VA 2026	VA 2025	RA 2024
1	311	Einzahlungen aus operativer Verwaltungstätigkeit	6.802.900,00	3.384.100,00	6.916.329,66
2	3111	Einzahlungen aus eigenen Abgaben	0,00	0,00	0,00
2	3112	Einzahlungen aus Ertragsanteilen	0,00	0,00	0,00
2	3113	Einzahlungen aus Gebühren	0,00	0,00	0,00
2	3114	Einzahlungen aus Leistungen	2.630.100,00	2.370.100,00	2.675.855,72
2	3115	Einzahlungen aus Besitz und wirtschaftlicher Tätigkeit	57.400,00	52.000,00	58.982,79
2	3116	Einzahlungen aus Veräußerung von geringwertigen Wirtschaftsgütern (GWG) und sonstige Einzahlungen	4.115.400,00	962.000,00	4.181.491,15
1	312	Einzahlungen aus Transfers	2.978.800,00	4.026.300,00	4.987.678,04
2	3121	Transferzahlungen von Trägern des öffentlichen Rechts	2.953.800,00	3.996.300,00	4.942.043,24
2	3122	Transferzahlungen von Beteiligungen	0,00	0,00	0,00
2	3123	Transferzahlungen von Unternehmen (inkl. Finanzunternehmen)	0,00	0,00	0,00
2	3124	Transferzahlungen von Haushalte und Organisationen ohne Erwerbscharakter	25.000,00	30.000,00	45.634,80
2	3125	Transferzahlungen vom Ausland	0,00	0,00	0,00
2	3126	Investitions- und Tilgungszuschüsse zwischen Unternehmungen und Betrieben der Gebietskörperschaft und der Gebietskörperschaft	0,00	0,00	0,00
1	313	Einzahlungen aus Finanzerträgen	2.000,00	2.000,00	5.171,38
2	3131	Einzahlungen aus Zinserträgen	2.000,00	2.000,00	5.171,38
2	3132	Einzahlungen aus Zinsen aus derivativen Finanzinstrumenten mit und ohne Grundgeschäft	0,00	0,00	0,00
2	3133	Einzahlungen aus Gewinnentnahmen von marktbestimmten Betrieben	0,00	0,00	0,00
2	3134	Sonstige Einzahlungen aus Finanzerträgen	0,00	0,00	0,00
2	3135	Einzahlungen aus Dividenden/Gewinnausschüttungen	0,00	0,00	0,00
SU	31	Summe Einzahlungen operative Gebarung	9.783.700,00	7.412.400,00	11.909.179,08
1	321	Auszahlungen aus Personalaufwand	15.158.800,00	13.533.100,00	12.862.875,55
2	3211	Auszahlungen für Personalaufwand (Bezüge, Nebengebühren, und Mehrleistungsvergütungen)	12.562.700,00	11.371.800,00	10.657.809,18
2	3212	Auszahlungen für gesetzliche und freiwillige Sozialaufwendungen	2.562.400,00	2.127.700,00	2.144.053,20
2	3213	Auszahlungen aus sonstigem Personalaufwand	33.700,00	33.600,00	61.013,17
1	322	Auszahlungen aus Sachaufwand	12.085.800,00	10.703.100,00	10.150.272,60
2	3221	Auszahlungen für Verbrauchs- und Verbrauchsgüter, Handelswaren	2.690.500,00	2.379.000,00	2.212.400,14
2	3222	Auszahlungen für Verwaltungs- und Betriebsaufwand	257.700,00	201.200,00	179.377,12
2	3223	Auszahlungen für Leasing- und Mietaufwand	504.000,00	539.500,00	447.499,49
2	3224	Auszahlungen für Instandhaltung	54.400,00	51.700,00	39.495,45
2	3225	Sonstige Auszahlungen aus Sachaufwand	8.579.200,00	7.531.700,00	7.271.500,40
2	3226	Auszahlungen aus der Inanspruchnahme von Haftungen	0,00	0,00	0,00
1	323	Auszahlungen aus Transfers	83.638.600,00	82.054.700,00	75.922.072,61
2	3231	Transferzahlungen an Träger des öffentlichen Rechts	72.388.600,00	70.259.900,00	66.230.471,86
2	3232	Transferzahlungen an Beteiligungen	25.400,00	14.700,00	7.666,18
2	3233	Transferzahlungen an Unternehmen (inkl. Finanzunternehmen)	755.100,00	652.500,00	590.977,09
2	3234	Transferzahlungen an Haushalte und Organisationen ohne Erwerbscharakter	10.469.500,00	11.127.600,00	9.092.957,48
2	3235	Transferzahlungen an das Ausland	0,00	0,00	0,00
2	3236	Investitions- und Tilgungszuschüsse zwischen Unternehmungen und Betrieben der Gebietskörperschaft und der Gebietskörperschaft	0,00	0,00	0,00

Finanzierungsvoranschlag 2026 - Bereichsbudget 4 / Soziale Wohlfahrt und Wohnbauförderung

Ebene	Code	Mittelverwendungs- und aufbringungsgruppen	VA 2026	VA 2025	RA 2024
1	324	Auszahlungen aus Finanzaufwand	5.200,00	4.700,00	4.724,62
2	3241	Auszahlungen für Zinsen	0,00	0,00	0,00
2	3242	Auszahlungen für Zinsen aus derivativen Finanzinstrumenten mit und ohne Grundgeschäft	0,00	0,00	0,00
2	3243	Auszahlungen aus Gewinnentnahmen von marktbestimmten Betrieben	0,00	0,00	0,00
2	3244	Sonstige Auszahlungen aus Finanzaufwendungen	5.200,00	4.700,00	4.724,62
SU	32	Summe Auszahlungen operative Gebarung	110.888.400,00	106.295.600,00	98.939.945,38
SA1	SA1	Saldo (1) Geldfluss aus der operativen Gebarung (31 - 32)	-101.104.700,00	-98.883.200,00	-87.030.766,30
1	331	Einzahlungen aus der Investitionstätigkeit	0,00	0,00	0,00
2	3311	Einzahlungen aus der Veräußerung von immateriellem Vermögen	0,00	0,00	0,00
2	3312	Einzahlungen aus der Veräußerung von Grundstücken und Grundstückseinrichtungen	0,00	0,00	0,00
2	3313	Einzahlungen aus der Veräußerung von Gebäuden und Bauten	0,00	0,00	0,00
2	3314	Einzahlungen aus der Veräußerung von technischen Anlagen, Fahrzeuge und Maschinen	0,00	0,00	0,00
2	3315	Einzahlungen aus der Veräußerung von Amts-, Betriebs- und Geschäftsausstattung	0,00	0,00	0,00
2	3316	Einzahlungen aus der Veräußerung von Kulturgütern	0,00	0,00	0,00
2	3317	Einzahlungen aus der Veräußerung von Beteiligungen	0,00	0,00	0,00
2	3318	Einzahlungen aus der Veräußerung von kofinanzierten Schutzbauten	0,00	0,00	0,00
1	332	Einzahlungen aus der Rückzahlung von Darlehen sowie gewährten Vorschüssen	10.000,00	10.000,00	10.822,83
2	3321	Einzahlungen aus Darlehen an Träger des öffentlichen Rechts	0,00	0,00	0,00
2	3322	Einzahlungen aus Darlehen an Beteiligungen	0,00	0,00	0,00
2	3323	Einzahlungen aus Darlehen an Unternehmen und Haushalte	10.000,00	10.000,00	10.822,83
2	3325	Einzahlungen aus Vorschüssen und Anzahlungen	0,00	0,00	0,00
1	333	Einzahlungen aus Kapitaltransfers	0,00	0,00	0,00
2	3331	Kapitaltransferzahlungen von Trägern des öffentlichen Rechts	0,00	0,00	0,00
2	3332	Kapitaltransferzahlungen von Beteiligungen	0,00	0,00	0,00
2	3333	Kapitaltransferzahlungen von Unternehmen	0,00	0,00	0,00
2	3334	Kapitaltransferzahlungen von Haushalten und Organisationen ohne Erwerbscharakter	0,00	0,00	0,00
2	3335	Kapitaltransferzahlungen vom Ausland	0,00	0,00	0,00
SU	33	Summe Einzahlungen investive Gebarung	10.000,00	10.000,00	10.822,83
1	341	Auszahlungen aus der Investitionstätigkeit	180.100,00	155.000,00	109.877,58
2	3411	Auszahlungen für den Erwerb von immateriellem Vermögen	0,00	0,00	0,00
2	3412	Auszahlungen für den Erwerb von Grundstücken und Grundstückseinrichtungen	90.000,00	90.000,00	65.906,64
2	3413	Auszahlungen für den Erwerb von Gebäuden und Bauten	0,00	0,00	0,00
2	3414	Auszahlungen für den Erwerb von technischen Anlagen, Fahrzeuge und Maschinen	10.000,00	10.000,00	0,00
2	3415	Auszahlungen für den Erwerb von Amts-, Betriebs- und Geschäftsausstattung	80.100,00	55.000,00	43.970,94
2	3416	Auszahlungen für den Erwerb von Kulturgütern	0,00	0,00	0,00
2	3417	Auszahlungen für den Erwerb von Beteiligungen	0,00	0,00	0,00
2	3418	Auszahlungen für den Erwerb von kofinanzierten Schutzbauten	0,00	0,00	0,00
1	342	Auszahlungen aus der Gewährung von Darlehen sowie gewährten Vorschüssen	70.000,00	70.000,00	6.880,71
2	3421	Auszahlungen von Darlehen an Träger des öffentlichen Rechts	0,00	0,00	0,00

Finanzierungsvoranschlag 2026 - Bereichsbudget 4 / Soziale Wohlfahrt und Wohnbauförderung

Ebene	Code	Mittelverwendungs- und aufbringungsgruppen	VA 2026	VA 2025	RA 2024
2	3422	Auszahlungen von Darlehen an Beteiligungen	0,00	0,00	0,00
2	3423	Auszahlungen von Darlehen an Unternehmen und Haushalte	70.000,00	70.000,00	6.880,71
2	3425	Auszahlungen von Vorschüssen und Anzahlungen	0,00	0,00	0,00
1	343	Auszahlungen aus Kapitaltransfers	7.000,00	7.000,00	89.249,28
2	3431	Kapitaltransferzahlungen an Träger des öffentlichen Rechts	0,00	0,00	0,00
2	3432	Kapitaltransferzahlungen an Beteiligungen	0,00	0,00	0,00
2	3433	Kapitaltransferzahlungen an Unternehmen (Finanzunternehmen)	0,00	0,00	0,00
2	3434	Kapitaltransferzahlungen an Haushalte und Organisationen ohne Erwerbscharakter	7.000,00	7.000,00	89.249,28
2	3435	Kapitaltransferzahlungen an das Ausland	0,00	0,00	0,00
SU	34	Summe Auszahlungen investive Gebarung	257.100,00	232.000,00	206.007,57
SA2	SA2	Saldo (2) Geldfluss aus der investiven Gebarung (33 - 34)	-247.100,00	-222.000,00	-195.184,74
SA3	SA3	Saldo (3) Nettofinanzierungssaldo (Saldo 1 + Saldo 2)	-101.351.800,00	-99.105.200,00	-87.225.951,04
1	351	Einzahlungen aus der Aufnahme von Finanzschulden	0,00	0,00	0,00
2	3511	Einzahlungen aus empfangenen Darlehen von öffentlichen Körperschaften und Rechtsträgern	0,00	0,00	0,00
2	3512	Einzahlungen aus empfangenen Darlehen von Beteiligungen	0,00	0,00	0,00
2	3513	Einzahlungen aus empfangenen Darlehen von Unternehmen und privaten Haushalten	0,00	0,00	0,00
2	3514	Einzahlungen aus Finanzschulden (Finanzunternehmen)	0,00	0,00	0,00
2	3515	Einzahlungen aus Aufnahmen von Leasingverbindlichkeiten	0,00	0,00	0,00
1	353	Einzahlungen infolge eines Kapitaltausches bei derivativen Finanzinstrumenten mit Grundgeschäft	0,00	0,00	0,00
2	3530	Einzahlungen infolge eines Kapitaltausches bei derivativen Finanzinstrumenten mit Grundgeschäft	0,00	0,00	0,00
1	355	Einzahlungen aus dem Abgang von Finanzinstrumenten	0,00	0,00	0,00
2	3550	Einzahlungen aus dem Abgang von Finanzinstrumenten	0,00	0,00	0,00
SU	35	Summe Einzahlungen aus der Finanzierungstätigkeit	0,00	0,00	0,00
1	361	Auszahlungen aus der Tilgung von Finanzschulden	0,00	0,00	0,00
2	3611	Auszahlungen aus empfangenen Darlehen von öffentlichen Körperschaften und Rechtsträgern	0,00	0,00	0,00
2	3612	Auszahlungen aus empfangenen Darlehen von Beteiligungen	0,00	0,00	0,00
2	3613	Auszahlungen aus empfangenen Darlehen von Unternehmen und privaten Haushalten	0,00	0,00	0,00
2	3614	Auszahlungen aus Finanzschulden	0,00	0,00	0,00
2	3615	Auszahlungen aus Rückzahlungen von Leasingverbindlichkeiten	0,00	0,00	0,00
1	363	Auszahlungen infolge eines Kapitaltausches bei derivativen Finanzinstrumenten mit Grundgeschäft	0,00	0,00	0,00
2	3630	Auszahlungen infolge eines Kapitaltausches bei derivativen Finanzinstrumenten mit Grundgeschäft	0,00	0,00	0,00
1	365	Auszahlungen für den Erwerb von Finanzinstrumenten	0,00	0,00	0,00
2	3650	Auszahlungen für den Erwerb von Finanzinstrumenten	0,00	0,00	0,00
SU	36	Summe Auszahlungen aus der Finanzierungstätigkeit	0,00	0,00	0,00
SA4	SA4	Saldo (4) Geldfluss aus der Finanzierungstätigkeit (35 - 36)	0,00	0,00	0,00
SA5	SA5	Saldo (5) Geldfluss aus der voranschlagswirksamen Gebarung (Saldo 3 + Saldo 4)	-101.351.800,00	-99.105.200,00	-87.225.951,04
1	411	Einzahlungen aus nicht voranschlagswirksamen Forderungen	0,00	0,00	0,00
2	4110	Einzahlungen aus nicht voranschlagswirksamen Forderungen	0,00	0,00	0,00
1	412	Einzahlungen aus nicht voranschlagswirksamen Verbindlichkeiten	0,00	0,00	0,00

Finanzierungsvoranschlag 2026 - Bereichsbudget 4 / Soziale Wohlfahrt und Wohnbauförderung

Ebene	Code	Mittelverwendungs- und aufbringungsgruppen	VA 2026	VA 2025	RA 2024
2	4120	Einzahlungen aus nicht voranschlagswirksamen Verbindlichkeiten	0,00	0,00	0,00
1	413	Einzahlungen aus der Aufnahme von zur Kassenstärkung eingegangenen Geldverbindlichkeiten (Barvorlagen)	0,00	0,00	0,00
2	4130	Einzahlungen aus der Aufnahme von zur Kassenstärkung eingegangenen Geldverbindlichkeiten (Barvorlagen)	0,00	0,00	0,00
SU	41	Summe Einzahlungen aus der nicht voranschlagswirksamen Gebarung	0,00	0,00	0,00
1	421	Auszahlungen aus nicht voranschlagswirksamen Forderungen	0,00	0,00	0,00
2	4210	Auszahlungen aus nicht voranschlagswirksamen Forderungen	0,00	0,00	0,00
1	422	Auszahlungen aus nicht voranschlagswirksamen Verbindlichkeiten	0,00	0,00	0,00
2	4220	Auszahlungen aus nicht voranschlagswirksamen Verbindlichkeiten	0,00	0,00	0,00
1	423	Auszahlungen zur Tilgung von zur Kassenstärkung eingegangenen Geldverbindlichkeiten (Barvorlagen)	0,00	0,00	0,00
2	4230	Auszahlungen zur Tilgung von zur Kassenstärkung eingegangenen Geldverbindlichkeiten (Barvorlagen)	0,00	0,00	0,00
SU	42	Summe Auszahlungen aus der nicht voranschlagswirksamen Gebarung	0,00	0,00	0,00
SA6	SA6	Saldo (6) Geldfluss aus der nicht voranschlagswirksamen Gebarung (41-42)	0,00	0,00	0,00
SA7	SA7	Veränderung an Liquiden Mitteln (Saldo 5 + Saldo 6)	-101.351.800,00	-99.105.200,00	-87.225.951,04
D		Endbestand kurzfristige Finanzschulden aus überzogenen Konten bei den Kreditinstituten (1151/UK 21 zum 31.12.jjj (t1))	0,00		

Finanzierungsvoranschlag 2026 - Bereichsbudget 5 / Gesundheit

Ebene	Code	Mittelverwendungs- und aufbringungsgruppen	VA 2026	VA 2025	RA 2024
1	311	Einzahlungen aus operativer Verwaltungstätigkeit	122.600,00	70.100,00	166.444,24
2	3111	Einzahlungen aus eigenen Abgaben	0,00	0,00	0,00
2	3112	Einzahlungen aus Ertragsanteilen	0,00	0,00	0,00
2	3113	Einzahlungen aus Gebühren	0,00	0,00	0,00
2	3114	Einzahlungen aus Leistungen	122.500,00	70.000,00	140.586,44
2	3115	Einzahlungen aus Besitz und wirtschaftlicher Tätigkeit	0,00	0,00	0,00
2	3116	Einzahlungen aus Veräußerung von geringwertigen Wirtschaftsgütern (GWG) und sonstige Einzahlungen	100,00	100,00	25.857,80
1	312	Einzahlungen aus Transfers	555.300,00	540.500,00	429.069,93
2	3121	Transferzahlungen von Trägern des öffentlichen Rechts	155.300,00	140.500,00	229.069,93
2	3122	Transferzahlungen von Beteiligungen	0,00	0,00	0,00
2	3123	Transferzahlungen von Unternehmen (inkl. Finanzunternehmen)	400.000,00	400.000,00	200.000,00
2	3124	Transferzahlungen von Haushalte und Organisationen ohne Erwerbscharakter	0,00	0,00	0,00
2	3125	Transferzahlungen vom Ausland	0,00	0,00	0,00
2	3126	Investitions- und Tilgungszuschüsse zwischen Unternehmungen und Betrieben der Gebietskörperschaft und der Gebietskörperschaft	0,00	0,00	0,00
1	313	Einzahlungen aus Finanzerträgen	0,00	0,00	0,00
2	3131	Einzahlungen aus Zinserträgen	0,00	0,00	0,00
2	3132	Einzahlungen aus Zinsen aus derivativen Finanzinstrumenten mit und ohne Grundgeschäft	0,00	0,00	0,00
2	3133	Einzahlungen aus Gewinnentnahmen von marktbestimmten Betrieben	0,00	0,00	0,00
2	3134	Sonstige Einzahlungen aus Finanzerträgen	0,00	0,00	0,00
2	3135	Einzahlungen aus Dividenden/Gewinnausschüttungen	0,00	0,00	0,00
SU	31	Summe Einzahlungen operative Gebarung	677.900,00	610.600,00	595.514,17
1	321	Auszahlungen aus Personalaufwand	2.458.400,00	2.278.600,00	2.143.832,62
2	3211	Auszahlungen für Personalaufwand (Bezüge, Nebengebühren, und Mehrleistungsvergütungen)	2.043.600,00	1.899.600,00	1.776.948,99
2	3212	Auszahlungen für gesetzliche und freiwillige Sozialaufwendungen	413.800,00	378.100,00	364.618,57
2	3213	Auszahlungen aus sonstigem Personalaufwand	1.000,00	900,00	2.265,06
1	322	Auszahlungen aus Sachaufwand	1.694.400,00	1.334.300,00	648.458,72
2	3221	Auszahlungen für Verbrauchs- und Verbrauchsgüter, Handelswaren	130.400,00	125.000,00	98.431,16
2	3222	Auszahlungen für Verwaltungs- und Betriebsaufwand	124.600,00	198.800,00	87.399,44
2	3223	Auszahlungen für Leasing- und Mietaufwand	50.400,00	50.400,00	41.374,92
2	3224	Auszahlungen für Instandhaltung	59.400,00	64.500,00	47.414,25
2	3225	Sonstige Auszahlungen aus Sachaufwand	1.329.600,00	895.600,00	373.838,95
2	3226	Auszahlungen aus der Inanspruchnahme von Haftungen	0,00	0,00	0,00
1	323	Auszahlungen aus Transfers	39.848.200,00	37.938.600,00	34.938.618,46
2	3231	Transferzahlungen an Träger des öffentlichen Rechts	37.717.900,00	35.715.100,00	33.238.822,26
2	3232	Transferzahlungen an Beteiligungen	700,00	900,00	500,00
2	3233	Transferzahlungen an Unternehmen (inkl. Finanzunternehmen)	0,00	0,00	0,00
2	3234	Transferzahlungen an Haushalte und Organisationen ohne Erwerbscharakter	2.129.600,00	2.222.600,00	1.699.296,20
2	3235	Transferzahlungen an das Ausland	0,00	0,00	0,00
2	3236	Investitions- und Tilgungszuschüsse zwischen Unternehmungen und Betrieben der Gebietskörperschaft und der Gebietskörperschaft	0,00	0,00	0,00

Finanzierungsvoranschlag 2026 - Bereichsbudget 5 / Gesundheit

Ebene	Code	Mittelverwendungs- und aufbringungsgruppen	VA 2026	VA 2025	RA 2024
1	324	Auszahlungen aus Finanzaufwand	0,00	0,00	0,00
2	3241	Auszahlungen für Zinsen	0,00	0,00	0,00
2	3242	Auszahlungen für Zinsen aus derivativen Finanzinstrumenten mit und ohne Grundgeschäft	0,00	0,00	0,00
2	3243	Auszahlungen aus Gewinnentnahmen von marktbestimmten Betrieben	0,00	0,00	0,00
2	3244	Sonstige Auszahlungen aus Finanzaufwendungen	0,00	0,00	0,00
SU	32	Summe Auszahlungen operative Gebarung	44.001.000,00	41.551.500,00	37.730.909,80
SA1	SA1	Saldo (1) Geldfluss aus der operativen Gebarung (31 - 32)	-43.323.100,00	-40.940.900,00	-37.135.395,63
1	331	Einzahlungen aus der Investitionstätigkeit	0,00	0,00	0,00
2	3311	Einzahlungen aus der Veräußerung von immateriellem Vermögen	0,00	0,00	0,00
2	3312	Einzahlungen aus der Veräußerung von Grundstücken und Grundstückseinrichtungen	0,00	0,00	0,00
2	3313	Einzahlungen aus der Veräußerung von Gebäuden und Bauten	0,00	0,00	0,00
2	3314	Einzahlungen aus der Veräußerung von technischen Anlagen, Fahrzeuge und Maschinen	0,00	0,00	0,00
2	3315	Einzahlungen aus der Veräußerung von Amts-, Betriebs- und Geschäftsausstattung	0,00	0,00	0,00
2	3316	Einzahlungen aus der Veräußerung von Kulturgütern	0,00	0,00	0,00
2	3317	Einzahlungen aus der Veräußerung von Beteiligungen	0,00	0,00	0,00
2	3318	Einzahlungen aus der Veräußerung von kofinanzierten Schutzbauten	0,00	0,00	0,00
1	332	Einzahlungen aus der Rückzahlung von Darlehen sowie gewährten Vorschüssen	0,00	0,00	0,00
2	3321	Einzahlungen aus Darlehen an Träger des öffentlichen Rechts	0,00	0,00	0,00
2	3322	Einzahlungen aus Darlehen an Beteiligungen	0,00	0,00	0,00
2	3323	Einzahlungen aus Darlehen an Unternehmen und Haushalte	0,00	0,00	0,00
2	3325	Einzahlungen aus Vorschüssen und Anzahlungen	0,00	0,00	0,00
1	333	Einzahlungen aus Kapitaltransfers	0,00	0,00	0,00
2	3331	Kapitaltransferzahlungen von Trägern des öffentlichen Rechts	0,00	0,00	0,00
2	3332	Kapitaltransferzahlungen von Beteiligungen	0,00	0,00	0,00
2	3333	Kapitaltransferzahlungen von Unternehmen	0,00	0,00	0,00
2	3334	Kapitaltransferzahlungen von Haushalten und Organisationen ohne Erwerbscharakter	0,00	0,00	0,00
2	3335	Kapitaltransferzahlungen vom Ausland	0,00	0,00	0,00
SU	33	Summe Einzahlungen investive Gebarung	0,00	0,00	0,00
1	341	Auszahlungen aus der Investitionstätigkeit	9.000,00	9.000,00	11.987,08
2	3411	Auszahlungen für den Erwerb von immateriellem Vermögen	0,00	0,00	0,00
2	3412	Auszahlungen für den Erwerb von Grundstücken und Grundstückseinrichtungen	0,00	0,00	0,00
2	3413	Auszahlungen für den Erwerb von Gebäuden und Bauten	0,00	0,00	0,00
2	3414	Auszahlungen für den Erwerb von technischen Anlagen, Fahrzeuge und Maschinen	0,00	0,00	0,00
2	3415	Auszahlungen für den Erwerb von Amts-, Betriebs- und Geschäftsausstattung	9.000,00	9.000,00	11.987,08
2	3416	Auszahlungen für den Erwerb von Kulturgütern	0,00	0,00	0,00
2	3417	Auszahlungen für den Erwerb von Beteiligungen	0,00	0,00	0,00
2	3418	Auszahlungen für den Erwerb von kofinanzierten Schutzbauten	0,00	0,00	0,00
1	342	Auszahlungen aus der Gewährung von Darlehen sowie gewährten Vorschüssen	0,00	0,00	0,00
2	3421	Auszahlungen von Darlehen an Träger des öffentlichen Rechts	0,00	0,00	0,00

Finanzierungsvoranschlag 2026 - Bereichsbudget 5 / Gesundheit

Ebene	Code	Mittelverwendungs- und aufbringungsgruppen	VA 2026	VA 2025	RA 2024
2	3422	Auszahlungen von Darlehen an Beteiligungen	0,00	0,00	0,00
2	3423	Auszahlungen von Darlehen an Unternehmen und Haushalte	0,00	0,00	0,00
2	3425	Auszahlungen von Vorschüssen und Anzahlungen	0,00	0,00	0,00
1	343	Auszahlungen aus Kapitaltransfers	15.200,00	86.200,00	137.901,18
2	3431	Kapitaltransferzahlungen an Träger des öffentlichen Rechts	0,00	0,00	0,00
2	3432	Kapitaltransferzahlungen an Beteiligungen	0,00	0,00	0,00
2	3433	Kapitaltransferzahlungen an Unternehmen (Finanzunternehmen)	0,00	0,00	750,00
2	3434	Kapitaltransferzahlungen an Haushalte und Organisationen ohne Erwerbscharakter	15.200,00	86.200,00	137.151,18
2	3435	Kapitaltransferzahlungen an das Ausland	0,00	0,00	0,00
SU	34	Summe Auszahlungen investive Gebarung	24.200,00	95.200,00	149.888,26
SA2	SA2	Saldo (2) Geldfluss aus der investiven Gebarung (33 - 34)	-24.200,00	-95.200,00	-149.888,26
SA3	SA3	Saldo (3) Nettofinanzierungssaldo (Saldo 1 + Saldo 2)	-43.347.300,00	-41.036.100,00	-37.285.283,89
1	351	Einzahlungen aus der Aufnahme von Finanzschulden	0,00	0,00	0,00
2	3511	Einzahlungen aus empfangenen Darlehen von öffentlichen Körperschaften und Rechtsträgern	0,00	0,00	0,00
2	3512	Einzahlungen aus empfangenen Darlehen von Beteiligungen	0,00	0,00	0,00
2	3513	Einzahlungen aus empfangenen Darlehen von Unternehmen und privaten Haushalten	0,00	0,00	0,00
2	3514	Einzahlungen aus Finanzschulden (Finanzunternehmen)	0,00	0,00	0,00
2	3515	Einzahlungen aus Aufnahmen von Leasingverbindlichkeiten	0,00	0,00	0,00
1	353	Einzahlungen infolge eines Kapitaltausches bei derivativen Finanzinstrumenten mit Grundgeschäft	0,00	0,00	0,00
2	3530	Einzahlungen infolge eines Kapitaltausches bei derivativen Finanzinstrumenten mit Grundgeschäft	0,00	0,00	0,00
1	355	Einzahlungen aus dem Abgang von Finanzinstrumenten	0,00	0,00	0,00
2	3550	Einzahlungen aus dem Abgang von Finanzinstrumenten	0,00	0,00	0,00
SU	35	Summe Einzahlungen aus der Finanzierungstätigkeit	0,00	0,00	0,00
1	361	Auszahlungen aus der Tilgung von Finanzschulden	0,00	0,00	0,00
2	3611	Auszahlungen aus empfangenen Darlehen von öffentlichen Körperschaften und Rechtsträgern	0,00	0,00	0,00
2	3612	Auszahlungen aus empfangenen Darlehen von Beteiligungen	0,00	0,00	0,00
2	3613	Auszahlungen aus empfangenen Darlehen von Unternehmen und privaten Haushalten	0,00	0,00	0,00
2	3614	Auszahlungen aus Finanzschulden	0,00	0,00	0,00
2	3615	Auszahlungen aus Rückzahlungen von Leasingverbindlichkeiten	0,00	0,00	0,00
1	363	Auszahlungen infolge eines Kapitaltausches bei derivativen Finanzinstrumenten mit Grundgeschäft	0,00	0,00	0,00
2	3630	Auszahlungen infolge eines Kapitaltausches bei derivativen Finanzinstrumenten mit Grundgeschäft	0,00	0,00	0,00
1	365	Auszahlungen für den Erwerb von Finanzinstrumenten	0,00	0,00	0,00
2	3650	Auszahlungen für den Erwerb von Finanzinstrumenten	0,00	0,00	0,00
SU	36	Summe Auszahlungen aus der Finanzierungstätigkeit	0,00	0,00	0,00
SA4	SA4	Saldo (4) Geldfluss aus der Finanzierungstätigkeit (35 - 36)	0,00	0,00	0,00
SA5	SA5	Saldo (5) Geldfluss aus der voranschlagswirksamen Gebarung (Saldo 3 + Saldo 4)	-43.347.300,00	-41.036.100,00	-37.285.283,89
1	411	Einzahlungen aus nicht voranschlagswirksamen Forderungen	0,00	0,00	0,00
2	4110	Einzahlungen aus nicht voranschlagswirksamen Forderungen	0,00	0,00	0,00
1	412	Einzahlungen aus nicht voranschlagswirksamen Verbindlichkeiten	0,00	0,00	0,00

Finanzierungsvoranschlag 2026 - Bereichsbudget 5 / Gesundheit

Ebene	Code	Mittelverwendungs- und aufbringungsgruppen	VA 2026	VA 2025	RA 2024
2	4120	Einzahlungen aus nicht voranschlagswirksamen Verbindlichkeiten	0,00	0,00	0,00
1	413	Einzahlungen aus der Aufnahme von zur Kassenstärkung eingegangenen Geldverbindlichkeiten (Barvorlagen)	0,00	0,00	0,00
2	4130	Einzahlungen aus der Aufnahme von zur Kassenstärkung eingegangenen Geldverbindlichkeiten (Barvorlagen)	0,00	0,00	0,00
SU	41	Summe Einzahlungen aus der nicht voranschlagswirksamen Gebarung	0,00	0,00	0,00
1	421	Auszahlungen aus nicht voranschlagswirksamen Forderungen	0,00	0,00	0,00
2	4210	Auszahlungen aus nicht voranschlagswirksamen Forderungen	0,00	0,00	0,00
1	422	Auszahlungen aus nicht voranschlagswirksamen Verbindlichkeiten	0,00	0,00	0,00
2	4220	Auszahlungen aus nicht voranschlagswirksamen Verbindlichkeiten	0,00	0,00	0,00
1	423	Auszahlungen zur Tilgung von zur Kassenstärkung eingegangenen Geldverbindlichkeiten (Barvorlagen)	0,00	0,00	0,00
2	4230	Auszahlungen zur Tilgung von zur Kassenstärkung eingegangenen Geldverbindlichkeiten (Barvorlagen)	0,00	0,00	0,00
SU	42	Summe Auszahlungen aus der nicht voranschlagswirksamen Gebarung	0,00	0,00	0,00
SA6	SA6	Saldo (6) Geldfluss aus der nicht voranschlagswirksamen Gebarung (41-42)	0,00	0,00	0,00
SA7	SA7	Veränderung an Liquiden Mitteln (Saldo 5 + Saldo 6)	-43.347.300,00	-41.036.100,00	-37.285.283,89
D		Endbestand kurzfristige Finanzschulden aus überzogenen Konten bei den Kreditinstituten (1151/UK 21 zum 31.12.jjj (t1))	0,00		

Finanzierungsvoranschlag 2026 - Bereichsbudget 6 / Straßen- und Wasserbau, Verkehr

Ebene	Code	Mittelverwendungs- und aufbringungsgruppen	VA 2026	VA 2025	RA 2024
1	311	Einzahlungen aus operativer Verwaltungstätigkeit	3.801.400,00	2.586.600,00	3.519.360,39
2	3111	Einzahlungen aus eigenen Abgaben	180.100,00	100,00	250.175,81
2	3112	Einzahlungen aus Ertragsanteilen	0,00	0,00	0,00
2	3113	Einzahlungen aus Gebühren	0,00	0,00	0,00
2	3114	Einzahlungen aus Leistungen	322.000,00	316.100,00	330.090,03
2	3115	Einzahlungen aus Besitz und wirtschaftlicher Tätigkeit	2.417.200,00	1.648.900,00	2.022.524,09
2	3116	Einzahlungen aus Veräußerung von geringwertigen Wirtschaftsgütern (GWG) und sonstige Einzahlungen	882.100,00	621.500,00	916.570,46
1	312	Einzahlungen aus Transfers	6.899.200,00	6.450.400,00	6.338.803,05
2	3121	Transferzahlungen von Trägern des öffentlichen Rechts	1.099.000,00	1.050.200,00	1.497.562,14
2	3122	Transferzahlungen von Beteiligungen	0,00	0,00	0,00
2	3123	Transferzahlungen von Unternehmen (inkl. Finanzunternehmen)	200,00	200,00	0,00
2	3124	Transferzahlungen von Haushalte und Organisationen ohne Erwerbscharakter	5.800.000,00	5.400.000,00	4.841.240,91
2	3125	Transferzahlungen vom Ausland	0,00	0,00	0,00
2	3126	Investitions- und Tilgungszuschüsse zwischen Unternehmungen und Betrieben der Gebietskörperschaft und der Gebietskörperschaft	0,00	0,00	0,00
1	313	Einzahlungen aus Finanzerträgen	0,00	0,00	0,00
2	3131	Einzahlungen aus Zinserträgen	0,00	0,00	0,00
2	3132	Einzahlungen aus Zinsen aus derivativen Finanzinstrumenten mit und ohne Grundgeschäft	0,00	0,00	0,00
2	3133	Einzahlungen aus Gewinnentnahmen von marktbestimmten Betrieben	0,00	0,00	0,00
2	3134	Sonstige Einzahlungen aus Finanzerträgen	0,00	0,00	0,00
2	3135	Einzahlungen aus Dividenden/Gewinnausschüttungen	0,00	0,00	0,00
SU	31	Summe Einzahlungen operative Gebarung	10.700.600,00	9.037.000,00	9.858.163,44
1	321	Auszahlungen aus Personalaufwand	16.562.800,00	16.179.000,00	15.179.578,71
2	3211	Auszahlungen für Personalaufwand (Bezüge, Nebengebühren, und Mehrleistungsvergütungen)	13.947.700,00	13.591.400,00	12.694.625,88
2	3212	Auszahlungen für gesetzliche und freiwillige Sozialaufwendungen	2.599.200,00	2.573.000,00	2.392.053,93
2	3213	Auszahlungen aus sonstigem Personalaufwand	15.900,00	14.600,00	92.898,90
1	322	Auszahlungen aus Sachaufwand	12.411.800,00	14.025.200,00	13.144.802,88
2	3221	Auszahlungen für Gebrauchs- und Verbrauchsgüter, Handelswaren	315.300,00	358.500,00	306.099,82
2	3222	Auszahlungen für Verwaltungs- und Betriebsaufwand	1.061.500,00	1.036.200,00	964.907,84
2	3223	Auszahlungen für Leasing- und Mietaufwand	483.500,00	328.700,00	322.633,54
2	3224	Auszahlungen für Instandhaltung	6.036.700,00	7.783.400,00	7.612.847,58
2	3225	Sonstige Auszahlungen aus Sachaufwand	4.514.800,00	4.518.400,00	3.938.314,10
2	3226	Auszahlungen aus der Inanspruchnahme von Haftungen	0,00	0,00	0,00
1	323	Auszahlungen aus Transfers	856.000,00	816.000,00	841.675,36
2	3231	Transferzahlungen an Träger des öffentlichen Rechts	769.000,00	773.000,00	761.108,42
2	3232	Transferzahlungen an Beteiligungen	15.000,00	0,00	7.851,75
2	3233	Transferzahlungen an Unternehmen (inkl. Finanzunternehmen)	2.000,00	0,00	1.729,74
2	3234	Transferzahlungen an Haushalte und Organisationen ohne Erwerbscharakter	70.000,00	43.000,00	70.985,45
2	3235	Transferzahlungen an das Ausland	0,00	0,00	0,00
2	3236	Investitions- und Tilgungszuschüsse zwischen Unternehmungen und Betrieben der Gebietskörperschaft und der Gebietskörperschaft	0,00	0,00	0,00

Finanzierungsvoranschlag 2026 - Bereichsbudget 6 / Straßen- und Wasserbau, Verkehr

Ebene	Code	Mittelverwendungs- und aufbringungsgruppen	VA 2026	VA 2025	RA 2024
1	324	Auszahlungen aus Finanzaufwand	0,00	0,00	0,00
2	3241	Auszahlungen für Zinsen	0,00	0,00	0,00
2	3242	Auszahlungen für Zinsen aus derivativen Finanzinstrumenten mit und ohne Grundgeschäft	0,00	0,00	0,00
2	3243	Auszahlungen aus Gewinnentnahmen von marktbestimmten Betrieben	0,00	0,00	0,00
2	3244	Sonstige Auszahlungen aus Finanzaufwendungen	0,00	0,00	0,00
SU	32	Summe Auszahlungen operative Gebarung	29.830.600,00	31.020.200,00	29.166.056,95
SA1	SA1	Saldo (1) Geldfluss aus der operativen Gebarung (31 - 32)	-19.130.000,00	-21.983.200,00	-19.307.893,51
1	331	Einzahlungen aus der Investitionstätigkeit	150.000,00	120.000,00	196.067,36
2	3311	Einzahlungen aus der Veräußerung von immateriellem Vermögen	0,00	0,00	0,00
2	3312	Einzahlungen aus der Veräußerung von Grundstücken und Grundstückseinrichtungen	150.000,00	120.000,00	196.067,36
2	3313	Einzahlungen aus der Veräußerung von Gebäuden und Bauten	0,00	0,00	0,00
2	3314	Einzahlungen aus der Veräußerung von technischen Anlagen, Fahrzeuge und Maschinen	0,00	0,00	0,00
2	3315	Einzahlungen aus der Veräußerung von Amts-, Betriebs- und Geschäftsausstattung	0,00	0,00	0,00
2	3316	Einzahlungen aus der Veräußerung von Kulturgütern	0,00	0,00	0,00
2	3317	Einzahlungen aus der Veräußerung von Beteiligungen	0,00	0,00	0,00
2	3318	Einzahlungen aus der Veräußerung von kofinanzierten Schutzbauten	0,00	0,00	0,00
1	332	Einzahlungen aus der Rückzahlung von Darlehen sowie gewährten Vorschüssen	0,00	0,00	0,00
2	3321	Einzahlungen aus Darlehen an Träger des öffentlichen Rechts	0,00	0,00	0,00
2	3322	Einzahlungen aus Darlehen an Beteiligungen	0,00	0,00	0,00
2	3323	Einzahlungen aus Darlehen an Unternehmen und Haushalte	0,00	0,00	0,00
2	3325	Einzahlungen aus Vorschüssen und Anzahlungen	0,00	0,00	0,00
1	333	Einzahlungen aus Kapitaltransfers	4.850.500,00	6.986.100,00	4.531.481,22
2	3331	Kapitaltransferzahlungen von Trägern des öffentlichen Rechts	4.850.500,00	6.836.100,00	4.531.481,22
2	3332	Kapitaltransferzahlungen von Beteiligungen	0,00	0,00	0,00
2	3333	Kapitaltransferzahlungen von Unternehmen	0,00	0,00	0,00
2	3334	Kapitaltransferzahlungen von Haushalten und Organisationen ohne Erwerbscharakter	0,00	150.000,00	0,00
2	3335	Kapitaltransferzahlungen vom Ausland	0,00	0,00	0,00
SU	33	Summe Einzahlungen investive Gebarung	5.000.500,00	7.106.100,00	4.727.548,58
1	341	Auszahlungen aus der Investitionstätigkeit	16.397.100,00	19.362.500,00	7.770.943,05
2	3411	Auszahlungen für den Erwerb von immateriellem Vermögen	0,00	0,00	0,00
2	3412	Auszahlungen für den Erwerb von Grundstücken und Grundstückseinrichtungen	15.922.900,00	19.132.100,00	7.607.388,91
2	3413	Auszahlungen für den Erwerb von Gebäuden und Bauten	800,00	1.000,00	0,00
2	3414	Auszahlungen für den Erwerb von technischen Anlagen, Fahrzeuge und Maschinen	277.600,00	91.900,00	122.703,20
2	3415	Auszahlungen für den Erwerb von Amts-, Betriebs- und Geschäftsausstattung	195.800,00	137.500,00	40.850,94
2	3416	Auszahlungen für den Erwerb von Kulturgütern	0,00	0,00	0,00
2	3417	Auszahlungen für den Erwerb von Beteiligungen	0,00	0,00	0,00
2	3418	Auszahlungen für den Erwerb von kofinanzierten Schutzbauten	0,00	0,00	0,00
1	342	Auszahlungen aus der Gewährung von Darlehen sowie gewährten Vorschüssen	125.300,00	225.000,00	100.000,00
2	3421	Auszahlungen von Darlehen an Träger des öffentlichen Rechts	0,00	0,00	0,00

Finanzierungsvoranschlag 2026 - Bereichsbudget 6 / Straßen- und Wasserbau, Verkehr

Ebene	Code	Mittelverwendungs- und aufbringungsgruppen	VA 2026	VA 2025	RA 2024
2	3422	Auszahlungen von Darlehen an Beteiligungen	0,00	0,00	0,00
2	3423	Auszahlungen von Darlehen an Unternehmen und Haushalte	0,00	0,00	0,00
2	3425	Auszahlungen von Vorschüssen und Anzahlungen	125.300,00	225.000,00	100.000,00
1	343	Auszahlungen aus Kapitaltransfers	765.000,00	1.233.900,00	375.429,31
2	3431	Kapitaltransferzahlungen an Träger des öffentlichen Rechts	125.000,00	295.900,00	74.013,97
2	3432	Kapitaltransferzahlungen an Beteiligungen	0,00	0,00	0,00
2	3433	Kapitaltransferzahlungen an Unternehmen (Finanzunternehmen)	600.000,00	893.000,00	6.013,10
2	3434	Kapitaltransferzahlungen an Haushalte und Organisationen ohne Erwerbscharakter	40.000,00	45.000,00	295.402,24
2	3435	Kapitaltransferzahlungen an das Ausland	0,00	0,00	0,00
SU	34	Summe Auszahlungen investive Gebarung	17.287.400,00	20.821.400,00	8.246.372,36
SA2	SA2	Saldo (2) Geldfluss aus der investiven Gebarung (33 - 34)	-12.286.900,00	-13.715.300,00	-3.518.823,78
SA3	SA3	Saldo (3) Nettofinanzierungssaldo (Saldo 1 + Saldo 2)	-31.416.900,00	-35.698.500,00	-22.826.717,29
1	351	Einzahlungen aus der Aufnahme von Finanzschulden	0,00	0,00	0,00
2	3511	Einzahlungen aus empfangenen Darlehen von öffentlichen Körperschaften und Rechtsträgern	0,00	0,00	0,00
2	3512	Einzahlungen aus empfangenen Darlehen von Beteiligungen	0,00	0,00	0,00
2	3513	Einzahlungen aus empfangenen Darlehen von Unternehmen und privaten Haushalten	0,00	0,00	0,00
2	3514	Einzahlungen aus Finanzschulden (Finanzunternehmen)	0,00	0,00	0,00
2	3515	Einzahlungen aus Aufnahmen von Leasingverbindlichkeiten	0,00	0,00	0,00
1	353	Einzahlungen infolge eines Kapitaltausches bei derivativen Finanzinstrumenten mit Grundgeschäft	0,00	0,00	0,00
2	3530	Einzahlungen infolge eines Kapitaltausches bei derivativen Finanzinstrumenten mit Grundgeschäft	0,00	0,00	0,00
1	355	Einzahlungen aus dem Abgang von Finanzinstrumenten	0,00	0,00	0,00
2	3550	Einzahlungen aus dem Abgang von Finanzinstrumenten	0,00	0,00	0,00
SU	35	Summe Einzahlungen aus der Finanzierungstätigkeit	0,00	0,00	0,00
1	361	Auszahlungen aus der Tilgung von Finanzschulden	0,00	0,00	0,00
2	3611	Auszahlungen aus empfangenen Darlehen von öffentlichen Körperschaften und Rechtsträgern	0,00	0,00	0,00
2	3612	Auszahlungen aus empfangenen Darlehen von Beteiligungen	0,00	0,00	0,00
2	3613	Auszahlungen aus empfangenen Darlehen von Unternehmen und privaten Haushalten	0,00	0,00	0,00
2	3614	Auszahlungen aus Finanzschulden	0,00	0,00	0,00
2	3615	Auszahlungen aus Rückzahlungen von Leasingverbindlichkeiten	0,00	0,00	0,00
1	363	Auszahlungen infolge eines Kapitaltausches bei derivativen Finanzinstrumenten mit Grundgeschäft	0,00	0,00	0,00
2	3630	Auszahlungen infolge eines Kapitaltausches bei derivativen Finanzinstrumenten mit Grundgeschäft	0,00	0,00	0,00
1	365	Auszahlungen für den Erwerb von Finanzinstrumenten	0,00	0,00	0,00
2	3650	Auszahlungen für den Erwerb von Finanzinstrumenten	0,00	0,00	0,00
SU	36	Summe Auszahlungen aus der Finanzierungstätigkeit	0,00	0,00	0,00
SA4	SA4	Saldo (4) Geldfluss aus der Finanzierungstätigkeit (35 - 36)	0,00	0,00	0,00
SA5	SA5	Saldo (5) Geldfluss aus der voranschlagswirksamen Gebarung (Saldo 3 + Saldo 4)	-31.416.900,00	-35.698.500,00	-22.826.717,29
1	411	Einzahlungen aus nicht voranschlagswirksamen Forderungen	0,00	0,00	0,00
2	4110	Einzahlungen aus nicht voranschlagswirksamen Forderungen	0,00	0,00	0,00
1	412	Einzahlungen aus nicht voranschlagswirksamen Verbindlichkeiten	0,00	0,00	0,00

Finanzierungsvoranschlag 2026 - Bereichsbudget 6 / Straßen- und Wasserbau, Verkehr

Ebene	Code	Mittelverwendungs- und aufbringungsgruppen	VA 2026	VA 2025	RA 2024
2	4120	Einzahlungen aus nicht voranschlagswirksamen Verbindlichkeiten	0,00	0,00	0,00
1	413	Einzahlungen aus der Aufnahme von zur Kassenstärkung eingegangenen Geldverbindlichkeiten (Barvorlagen)	0,00	0,00	0,00
2	4130	Einzahlungen aus der Aufnahme von zur Kassenstärkung eingegangenen Geldverbindlichkeiten (Barvorlagen)	0,00	0,00	0,00
SU	41	Summe Einzahlungen aus der nicht voranschlagswirksamen Gebarung	0,00	0,00	0,00
1	421	Auszahlungen aus nicht voranschlagswirksamen Forderungen	0,00	0,00	0,00
2	4210	Auszahlungen aus nicht voranschlagswirksamen Forderungen	0,00	0,00	0,00
1	422	Auszahlungen aus nicht voranschlagswirksamen Verbindlichkeiten	0,00	0,00	0,00
2	4220	Auszahlungen aus nicht voranschlagswirksamen Verbindlichkeiten	0,00	0,00	0,00
1	423	Auszahlungen zur Tilgung von zur Kassenstärkung eingegangenen Geldverbindlichkeiten (Barvorlagen)	0,00	0,00	0,00
2	4230	Auszahlungen zur Tilgung von zur Kassenstärkung eingegangenen Geldverbindlichkeiten (Barvorlagen)	0,00	0,00	0,00
SU	42	Summe Auszahlungen aus der nicht voranschlagswirksamen Gebarung	0,00	0,00	0,00
SA6	SA6	Saldo (6) Geldfluss aus der nicht voranschlagswirksamen Gebarung (41-42)	0,00	0,00	0,00
SA7	SA7	Veränderung an Liquiden Mitteln (Saldo 5 + Saldo 6)	-31.416.900,00	-35.698.500,00	-22.826.717,29
D		Endbestand kurzfristige Finanzschulden aus überzogenen Konten bei den Kreditinstituten (1151/UK 21 zum 31.12.jjj (t1))	0,00		

Finanzierungsvoranschlag 2026 - Bereichsbudget 7 / Wirtschaftsförderung

Ebene	Code	Mittelverwendungs- und aufbringungsgruppen	VA 2026	VA 2025	RA 2024
1	311	Einzahlungen aus operativer Verwaltungstätigkeit	0,00	0,00	0,00
2	3111	Einzahlungen aus eigenen Abgaben	0,00	0,00	0,00
2	3112	Einzahlungen aus Ertragsanteilen	0,00	0,00	0,00
2	3113	Einzahlungen aus Gebühren	0,00	0,00	0,00
2	3114	Einzahlungen aus Leistungen	0,00	0,00	0,00
2	3115	Einzahlungen aus Besitz und wirtschaftlicher Tätigkeit	0,00	0,00	0,00
2	3116	Einzahlungen aus Veräußerung von geringwertigen Wirtschaftsgütern (GWG) und sonstige Einzahlungen	0,00	0,00	0,00
1	312	Einzahlungen aus Transfers	0,00	0,00	10.852,73
2	3121	Transferzahlungen von Trägern des öffentlichen Rechts	0,00	0,00	0,00
2	3122	Transferzahlungen von Beteiligungen	0,00	0,00	0,00
2	3123	Transferzahlungen von Unternehmen (inkl. Finanzunternehmen)	0,00	0,00	0,00
2	3124	Transferzahlungen von Haushalte und Organisationen ohne Erwerbscharakter	0,00	0,00	10.852,73
2	3125	Transferzahlungen vom Ausland	0,00	0,00	0,00
2	3126	Investitions- und Tilgungszuschüsse zwischen Unternehmungen und Betrieben der Gebietskörperschaft und der Gebietskörperschaft	0,00	0,00	0,00
1	313	Einzahlungen aus Finanzerträgen	0,00	0,00	0,00
2	3131	Einzahlungen aus Zinserträgen	0,00	0,00	0,00
2	3132	Einzahlungen aus Zinsen aus derivativen Finanzinstrumenten mit und ohne Grundgeschäft	0,00	0,00	0,00
2	3133	Einzahlungen aus Gewinnentnahmen von marktbestimmten Betrieben	0,00	0,00	0,00
2	3134	Sonstige Einzahlungen aus Finanzerträgen	0,00	0,00	0,00
2	3135	Einzahlungen aus Dividenden/Gewinnausschüttungen	0,00	0,00	0,00
SU	31	Summe Einzahlungen operative Gebarung	0,00	0,00	10.852,73
1	321	Auszahlungen aus Personalaufwand	0,00	0,00	0,00
2	3211	Auszahlungen für Personalaufwand (Bezüge, Nebengebühren, und Mehrleistungsvergütungen)	0,00	0,00	0,00
2	3212	Auszahlungen für gesetzliche und freiwillige Sozialaufwendungen	0,00	0,00	0,00
2	3213	Auszahlungen aus sonstigem Personalaufwand	0,00	0,00	0,00
1	322	Auszahlungen aus Sachaufwand	49.900,00	183.200,00	4.909,46
2	3221	Auszahlungen für Gebrauchs- und Verbrauchsgüter, Handelswaren	12.100,00	15.000,00	3.563,15
2	3222	Auszahlungen für Verwaltungs- und Betriebsaufwand	32.000,00	74.900,00	649,70
2	3223	Auszahlungen für Leasing- und Mietaufwand	500,00	1.000,00	0,00
2	3224	Auszahlungen für Instandhaltung	100,00	300,00	0,00
2	3225	Sonstige Auszahlungen aus Sachaufwand	5.200,00	92.000,00	696,61
2	3226	Auszahlungen aus der Inanspruchnahme von Haftungen	0,00	0,00	0,00
1	323	Auszahlungen aus Transfers	833.800,00	1.060.500,00	579.712,73
2	3231	Transferzahlungen an Träger des öffentlichen Rechts	0,00	200,00	0,00
2	3232	Transferzahlungen an Beteiligungen	288.800,00	288.800,00	275.000,00
2	3233	Transferzahlungen an Unternehmen (inkl. Finanzunternehmen)	455.000,00	666.500,00	185.605,43
2	3234	Transferzahlungen an Haushalte und Organisationen ohne Erwerbscharakter	90.000,00	105.000,00	119.107,30
2	3235	Transferzahlungen an das Ausland	0,00	0,00	0,00
2	3236	Investitions- und Tilgungszuschüsse zwischen Unternehmungen und Betrieben der Gebietskörperschaft und der Gebietskörperschaft	0,00	0,00	0,00

Finanzierungsvoranschlag 2026 - Bereichsbudget 7 / Wirtschaftsförderung

Ebene	Code	Mittelverwendungs- und aufbringungsgruppen	VA 2026	VA 2025	RA 2024
1	324	Auszahlungen aus Finanzaufwand	0,00	0,00	0,00
2	3241	Auszahlungen für Zinsen	0,00	0,00	0,00
2	3242	Auszahlungen für Zinsen aus derivativen Finanzinstrumenten mit und ohne Grundgeschäft	0,00	0,00	0,00
2	3243	Auszahlungen aus Gewinnentnahmen von marktbestimmten Betrieben	0,00	0,00	0,00
2	3244	Sonstige Auszahlungen aus Finanzaufwendungen	0,00	0,00	0,00
SU	32	Summe Auszahlungen operative Gebarung	883.700,00	1.243.700,00	584.622,19
SA1	SA1	Saldo (1) Geldfluss aus der operativen Gebarung (31 - 32)	-883.700,00	-1.243.700,00	-573.769,46
1	331	Einzahlungen aus der Investitionstätigkeit	0,00	0,00	0,00
2	3311	Einzahlungen aus der Veräußerung von immateriellem Vermögen	0,00	0,00	0,00
2	3312	Einzahlungen aus der Veräußerung von Grundstücken und Grundstückseinrichtungen	0,00	0,00	0,00
2	3313	Einzahlungen aus der Veräußerung von Gebäuden und Bauten	0,00	0,00	0,00
2	3314	Einzahlungen aus der Veräußerung von technischen Anlagen, Fahrzeuge und Maschinen	0,00	0,00	0,00
2	3315	Einzahlungen aus der Veräußerung von Amts-, Betriebs- und Geschäftsausstattung	0,00	0,00	0,00
2	3316	Einzahlungen aus der Veräußerung von Kulturgütern	0,00	0,00	0,00
2	3317	Einzahlungen aus der Veräußerung von Beteiligungen	0,00	0,00	0,00
2	3318	Einzahlungen aus der Veräußerung von kofinanzierten Schutzbauten	0,00	0,00	0,00
1	332	Einzahlungen aus der Rückzahlung von Darlehen sowie gewährten Vorschüssen	0,00	0,00	0,00
2	3321	Einzahlungen aus Darlehen an Träger des öffentlichen Rechts	0,00	0,00	0,00
2	3322	Einzahlungen aus Darlehen an Beteiligungen	0,00	0,00	0,00
2	3323	Einzahlungen aus Darlehen an Unternehmen und Haushalte	0,00	0,00	0,00
2	3325	Einzahlungen aus Vorschüssen und Anzahlungen	0,00	0,00	0,00
1	333	Einzahlungen aus Kapitaltransfers	0,00	0,00	0,00
2	3331	Kapitaltransferzahlungen von Trägern des öffentlichen Rechts	0,00	0,00	0,00
2	3332	Kapitaltransferzahlungen von Beteiligungen	0,00	0,00	0,00
2	3333	Kapitaltransferzahlungen von Unternehmen	0,00	0,00	0,00
2	3334	Kapitaltransferzahlungen von Haushalten und Organisationen ohne Erwerbscharakter	0,00	0,00	0,00
2	3335	Kapitaltransferzahlungen vom Ausland	0,00	0,00	0,00
SU	33	Summe Einzahlungen investive Gebarung	0,00	0,00	0,00
1	341	Auszahlungen aus der Investitionstätigkeit	31.000,00	3.300,00	4.153,62
2	3411	Auszahlungen für den Erwerb von immateriellem Vermögen	0,00	0,00	0,00
2	3412	Auszahlungen für den Erwerb von Grundstücken und Grundstückseinrichtungen	0,00	0,00	0,00
2	3413	Auszahlungen für den Erwerb von Gebäuden und Bauten	0,00	0,00	0,00
2	3414	Auszahlungen für den Erwerb von technischen Anlagen, Fahrzeuge und Maschinen	0,00	0,00	0,00
2	3415	Auszahlungen für den Erwerb von Amts-, Betriebs- und Geschäftsausstattung	31.000,00	3.300,00	4.153,62
2	3416	Auszahlungen für den Erwerb von Kulturgütern	0,00	0,00	0,00
2	3417	Auszahlungen für den Erwerb von Beteiligungen	0,00	0,00	0,00
2	3418	Auszahlungen für den Erwerb von kofinanzierten Schutzbauten	0,00	0,00	0,00
1	342	Auszahlungen aus der Gewährung von Darlehen sowie gewährten Vorschüssen	0,00	0,00	0,00
2	3421	Auszahlungen von Darlehen an Träger des öffentlichen Rechts	0,00	0,00	0,00

Finanzierungsvoranschlag 2026 - Bereichsbudget 7 / Wirtschaftsförderung

Ebene	Code	Mittelverwendungs- und aufbringungsgruppen	VA 2026	VA 2025	RA 2024
2	3422	Auszahlungen von Darlehen an Beteiligungen	0,00	0,00	0,00
2	3423	Auszahlungen von Darlehen an Unternehmen und Haushalte	0,00	0,00	0,00
2	3425	Auszahlungen von Vorschüssen und Anzahlungen	0,00	0,00	0,00
1	343	Auszahlungen aus Kapitaltransfers	345.000,00	405.000,00	40.061,50
2	3431	Kapitaltransferzahlungen an Träger des öffentlichen Rechts	0,00	0,00	0,00
2	3432	Kapitaltransferzahlungen an Beteiligungen	300.000,00	300.000,00	0,00
2	3433	Kapitaltransferzahlungen an Unternehmen (Finanzunternehmen)	45.000,00	105.000,00	40.061,50
2	3434	Kapitaltransferzahlungen an Haushalte und Organisationen ohne Erwerbscharakter	0,00	0,00	0,00
2	3435	Kapitaltransferzahlungen an das Ausland	0,00	0,00	0,00
SU	34	Summe Auszahlungen investive Gebarung	376.000,00	408.300,00	44.215,12
SA2	SA2	Saldo (2) Geldfluss aus der investiven Gebarung (33 - 34)	-376.000,00	-408.300,00	-44.215,12
SA3	SA3	Saldo (3) Nettofinanzierungssaldo (Saldo 1 + Saldo 2)	-1.259.700,00	-1.652.000,00	-617.984,58
1	351	Einzahlungen aus der Aufnahme von Finanzschulden	0,00	0,00	0,00
2	3511	Einzahlungen aus empfangenen Darlehen von öffentlichen Körperschaften und Rechtsträgern	0,00	0,00	0,00
2	3512	Einzahlungen aus empfangenen Darlehen von Beteiligungen	0,00	0,00	0,00
2	3513	Einzahlungen aus empfangenen Darlehen von Unternehmen und privaten Haushalten	0,00	0,00	0,00
2	3514	Einzahlungen aus Finanzschulden (Finanzunternehmen)	0,00	0,00	0,00
2	3515	Einzahlungen aus Aufnahmen von Leasingverbindlichkeiten	0,00	0,00	0,00
1	353	Einzahlungen infolge eines Kapitaltausches bei derivativen Finanzinstrumenten mit Grundgeschäft	0,00	0,00	0,00
2	3530	Einzahlungen infolge eines Kapitaltausches bei derivativen Finanzinstrumenten mit Grundgeschäft	0,00	0,00	0,00
1	355	Einzahlungen aus dem Abgang von Finanzinstrumenten	0,00	0,00	0,00
2	3550	Einzahlungen aus dem Abgang von Finanzinstrumenten	0,00	0,00	0,00
SU	35	Summe Einzahlungen aus der Finanzierungstätigkeit	0,00	0,00	0,00
1	361	Auszahlungen aus der Tilgung von Finanzschulden	0,00	0,00	0,00
2	3611	Auszahlungen aus empfangenen Darlehen von öffentlichen Körperschaften und Rechtsträgern	0,00	0,00	0,00
2	3612	Auszahlungen aus empfangenen Darlehen von Beteiligungen	0,00	0,00	0,00
2	3613	Auszahlungen aus empfangenen Darlehen von Unternehmen und privaten Haushalten	0,00	0,00	0,00
2	3614	Auszahlungen aus Finanzschulden	0,00	0,00	0,00
2	3615	Auszahlungen aus Rückzahlungen von Leasingverbindlichkeiten	0,00	0,00	0,00
1	363	Auszahlungen infolge eines Kapitaltausches bei derivativen Finanzinstrumenten mit Grundgeschäft	0,00	0,00	0,00
2	3630	Auszahlungen infolge eines Kapitaltausches bei derivativen Finanzinstrumenten mit Grundgeschäft	0,00	0,00	0,00
1	365	Auszahlungen für den Erwerb von Finanzinstrumenten	0,00	0,00	0,00
2	3650	Auszahlungen für den Erwerb von Finanzinstrumenten	0,00	0,00	0,00
SU	36	Summe Auszahlungen aus der Finanzierungstätigkeit	0,00	0,00	0,00
SA4	SA4	Saldo (4) Geldfluss aus der Finanzierungstätigkeit (35 - 36)	0,00	0,00	0,00
SA5	SA5	Saldo (5) Geldfluss aus der voranschlagswirksamen Gebarung (Saldo 3 + Saldo 4)	-1.259.700,00	-1.652.000,00	-617.984,58
1	411	Einzahlungen aus nicht voranschlagswirksamen Forderungen	0,00	0,00	0,00
2	4110	Einzahlungen aus nicht voranschlagswirksamen Forderungen	0,00	0,00	0,00
1	412	Einzahlungen aus nicht voranschlagswirksamen Verbindlichkeiten	0,00	0,00	0,00

Finanzierungsvoranschlag 2026 - Bereichsbudget 7 / Wirtschaftsförderung

Ebene	Code	Mittelverwendungs- und aufbringungsgruppen	VA 2026	VA 2025	RA 2024
2	4120	Einzahlungen aus nicht voranschlagswirksamen Verbindlichkeiten	0,00	0,00	0,00
1	413	Einzahlungen aus der Aufnahme von zur Kassenstärkung eingegangenen Geldverbindlichkeiten (Barvorlagen)	0,00	0,00	0,00
2	4130	Einzahlungen aus der Aufnahme von zur Kassenstärkung eingegangenen Geldverbindlichkeiten (Barvorlagen)	0,00	0,00	0,00
SU	41	Summe Einzahlungen aus der nicht voranschlagswirksamen Gebarung	0,00	0,00	0,00
1	421	Auszahlungen aus nicht voranschlagswirksamen Forderungen	0,00	0,00	0,00
2	4210	Auszahlungen aus nicht voranschlagswirksamen Forderungen	0,00	0,00	0,00
1	422	Auszahlungen aus nicht voranschlagswirksamen Verbindlichkeiten	0,00	0,00	0,00
2	4220	Auszahlungen aus nicht voranschlagswirksamen Verbindlichkeiten	0,00	0,00	0,00
1	423	Auszahlungen zur Tilgung von zur Kassenstärkung eingegangenen Geldverbindlichkeiten (Barvorlagen)	0,00	0,00	0,00
2	4230	Auszahlungen zur Tilgung von zur Kassenstärkung eingegangenen Geldverbindlichkeiten (Barvorlagen)	0,00	0,00	0,00
SU	42	Summe Auszahlungen aus der nicht voranschlagswirksamen Gebarung	0,00	0,00	0,00
SA6	SA6	Saldo (6) Geldfluss aus der nicht voranschlagswirksamen Gebarung (41-42)	0,00	0,00	0,00
SA7	SA7	Veränderung an Liquiden Mitteln (Saldo 5 + Saldo 6)	-1.259.700,00	-1.652.000,00	-617.984,58
D		Endbestand kurzfristige Finanzschulden aus überzogenen Konten bei den Kreditinstituten (1151/UK 21 zum 31.12.jjj (t1))	0,00		

Finanzierungsvoranschlag 2026 - Bereichsbudget 8 / Dienstleistungen

Ebene	Code	Mittelverwendungs- und aufbringungsgruppen	VA 2026	VA 2025	RA 2024
1	311	Einzahlungen aus operativer Verwaltungstätigkeit	154.263.600,00	145.272.200,00	139.906.768,51
2	3111	Einzahlungen aus eigenen Abgaben	0,00	0,00	0,00
2	3112	Einzahlungen aus Ertragsanteilen	0,00	0,00	0,00
2	3113	Einzahlungen aus Gebühren	45.010.000,00	44.276.000,00	42.378.328,67
2	3114	Einzahlungen aus Leistungen	84.912.100,00	77.300.800,00	73.524.670,66
2	3115	Einzahlungen aus Besitz und wirtschaftlicher Tätigkeit	13.992.800,00	13.910.600,00	13.863.390,35
2	3116	Einzahlungen aus Veräußerung von geringwertigen Wirtschaftsgütern (GWG) und sonstige Einzahlungen	10.348.700,00	9.784.800,00	10.140.378,83
1	312	Einzahlungen aus Transfers	16.919.700,00	15.200.800,00	18.606.933,65
2	3121	Transferzahlungen von Trägern des öffentlichen Rechts	7.430.000,00	5.866.100,00	9.480.506,36
2	3122	Transferzahlungen von Beteiligungen	0,00	0,00	0,00
2	3123	Transferzahlungen von Unternehmen (inkl. Finanzunternehmen)	9.487.200,00	9.332.200,00	9.121.729,79
2	3124	Transferzahlungen von Haushalte und Organisationen ohne Erwerbscharakter	2.500,00	2.500,00	4.697,50
2	3125	Transferzahlungen vom Ausland	0,00	0,00	0,00
2	3126	Investitions- und Tilgungszuschüsse zwischen Unternehmungen und Betrieben der Gebietskörperschaft und der Gebietskörperschaft	0,00	0,00	0,00
1	313	Einzahlungen aus Finanzerträgen	500,00	500,00	9.842,17
2	3131	Einzahlungen aus Zinserträgen	500,00	500,00	9.842,17
2	3132	Einzahlungen aus Zinsen aus derivativen Finanzinstrumenten mit und ohne Grundgeschäft	0,00	0,00	0,00
2	3133	Einzahlungen aus Gewinnentnahmen von marktbestimmten Betrieben	0,00	0,00	0,00
2	3134	Sonstige Einzahlungen aus Finanzerträgen	0,00	0,00	0,00
2	3135	Einzahlungen aus Dividenden/Gewinnausschüttungen	0,00	0,00	0,00
SU	31	Summe Einzahlungen operative Gebarung	171.183.800,00	160.473.500,00	158.523.544,33
1	321	Auszahlungen aus Personalaufwand	77.567.200,00	76.736.400,00	70.710.626,17
2	3211	Auszahlungen für Personalaufwand (Bezüge, Nebengebühren, und Mehrleistungsvergütungen)	62.810.800,00	62.098.000,00	56.750.585,91
2	3212	Auszahlungen für gesetzliche und freiwillige Sozialaufwendungen	14.713.000,00	14.594.000,00	13.781.068,62
2	3213	Auszahlungen aus sonstigem Personalaufwand	43.400,00	44.400,00	178.971,64
1	322	Auszahlungen aus Sachaufwand	121.538.500,00	112.938.600,00	95.211.341,01
2	3221	Auszahlungen für Gebrauchs- und Verbrauchsgüter, Handelswaren	12.380.300,00	11.419.100,00	9.653.019,88
2	3222	Auszahlungen für Verwaltungs- und Betriebsaufwand	7.617.500,00	8.141.800,00	6.876.519,43
2	3223	Auszahlungen für Leasing- und Mietaufwand	3.130.500,00	2.877.900,00	2.325.976,06
2	3224	Auszahlungen für Instandhaltung	8.663.500,00	8.601.800,00	6.698.140,37
2	3225	Sonstige Auszahlungen aus Sachaufwand	89.746.700,00	81.898.000,00	69.657.685,27
2	3226	Auszahlungen aus der Inanspruchnahme von Haftungen	0,00	0,00	0,00
1	323	Auszahlungen aus Transfers	32.324.300,00	34.056.600,00	45.278.119,71
2	3231	Transferzahlungen an Träger des öffentlichen Rechts	0,00	0,00	0,00
2	3232	Transferzahlungen an Beteiligungen	32.179.300,00	33.867.300,00	42.531.638,63
2	3233	Transferzahlungen an Unternehmen (inkl. Finanzunternehmen)	40.100,00	25.100,00	0,00
2	3234	Transferzahlungen an Haushalte und Organisationen ohne Erwerbscharakter	104.900,00	164.200,00	2.746.481,08
2	3235	Transferzahlungen an das Ausland	0,00	0,00	0,00
2	3236	Investitions- und Tilgungszuschüsse zwischen Unternehmungen und Betrieben der Gebietskörperschaft und der Gebietskörperschaft	0,00	0,00	0,00

Finanzierungsvoranschlag 2026 - Bereichsbudget 8 / Dienstleistungen

Ebene	Code	Mittelverwendungs- und aufbringungsgruppen	VA 2026	VA 2025	RA 2024
1	324	Auszahlungen aus Finanzaufwand	81.200,00	115.500,00	169.906,99
2	3241	Auszahlungen für Zinsen	78.100,00	112.400,00	168.703,66
2	3242	Auszahlungen für Zinsen aus derivativen Finanzinstrumenten mit und ohne Grundgeschäft	0,00	0,00	0,00
2	3243	Auszahlungen aus Gewinnentnahmen von marktbestimmten Betrieben	0,00	0,00	0,00
2	3244	Sonstige Auszahlungen aus Finanzaufwendungen	3.100,00	3.100,00	1.203,33
SU	32	Summe Auszahlungen operative Gebarung	231.511.200,00	223.847.100,00	211.369.993,88
SA1	SA1	Saldo (1) Geldfluss aus der operativen Gebarung (31 - 32)	-60.327.400,00	-63.373.600,00	-52.846.449,55
1	331	Einzahlungen aus der Investitionstätigkeit	153.000,00	151.500,00	288.708,00
2	3311	Einzahlungen aus der Veräußerung von immateriellem Vermögen	0,00	0,00	0,00
2	3312	Einzahlungen aus der Veräußerung von Grundstücken und Grundstückseinrichtungen	100.000,00	100.000,00	93.476,00
2	3313	Einzahlungen aus der Veräußerung von Gebäuden und Bauten	0,00	0,00	0,00
2	3314	Einzahlungen aus der Veräußerung von technischen Anlagen, Fahrzeuge und Maschinen	53.000,00	51.500,00	195.232,00
2	3315	Einzahlungen aus der Veräußerung von Amts-, Betriebs- und Geschäftsausstattung	0,00	0,00	0,00
2	3316	Einzahlungen aus der Veräußerung von Kulturgütern	0,00	0,00	0,00
2	3317	Einzahlungen aus der Veräußerung von Beteiligungen	0,00	0,00	0,00
2	3318	Einzahlungen aus der Veräußerung von kofinanzierten Schutzbauten	0,00	0,00	0,00
1	332	Einzahlungen aus der Rückzahlung von Darlehen sowie gewährten Vorschüssen	0,00	0,00	0,00
2	3321	Einzahlungen aus Darlehen an Träger des öffentlichen Rechts	0,00	0,00	0,00
2	3322	Einzahlungen aus Darlehen an Beteiligungen	0,00	0,00	0,00
2	3323	Einzahlungen aus Darlehen an Unternehmen und Haushalte	0,00	0,00	0,00
2	3325	Einzahlungen aus Vorschüssen und Anzahlungen	0,00	0,00	0,00
1	333	Einzahlungen aus Kapitaltransfers	1.535.300,00	5.069.600,00	6.501.823,71
2	3331	Kapitaltransferzahlungen von Trägern des öffentlichen Rechts	1.045.300,00	4.579.600,00	6.131.361,98
2	3332	Kapitaltransferzahlungen von Beteiligungen	0,00	0,00	0,00
2	3333	Kapitaltransferzahlungen von Unternehmen	10.000,00	10.000,00	0,00
2	3334	Kapitaltransferzahlungen von Haushalten und Organisationen ohne Erwerbscharakter	480.000,00	480.000,00	370.461,73
2	3335	Kapitaltransferzahlungen vom Ausland	0,00	0,00	0,00
SU	33	Summe Einzahlungen investive Gebarung	1.688.300,00	5.221.100,00	6.790.531,71
1	341	Auszahlungen aus der Investitionstätigkeit	24.690.200,00	36.358.500,00	15.526.804,83
2	3411	Auszahlungen für den Erwerb von immateriellem Vermögen	1.000,00	11.400,00	80.992,40
2	3412	Auszahlungen für den Erwerb von Grundstücken und Grundstückseinrichtungen	10.569.600,00	18.710.000,00	7.728.998,96
2	3413	Auszahlungen für den Erwerb von Gebäuden und Bauten	9.631.000,00	11.194.100,00	3.643.601,84
2	3414	Auszahlungen für den Erwerb von technischen Anlagen, Fahrzeuge und Maschinen	2.632.600,00	4.714.800,00	2.871.194,62
2	3415	Auszahlungen für den Erwerb von Amts-, Betriebs- und Geschäftsausstattung	1.856.000,00	1.728.200,00	1.105.225,01
2	3416	Auszahlungen für den Erwerb von Kulturgütern	0,00	0,00	96.792,00
2	3417	Auszahlungen für den Erwerb von Beteiligungen	0,00	0,00	0,00
2	3418	Auszahlungen für den Erwerb von kofinanzierten Schutzbauten	0,00	0,00	0,00
1	342	Auszahlungen aus der Gewährung von Darlehen sowie gewährten Vorschüssen	0,00	0,00	0,00
2	3421	Auszahlungen von Darlehen an Träger des öffentlichen Rechts	0,00	0,00	0,00

Finanzierungsvoranschlag 2026 - Bereichsbudget 8 / Dienstleistungen

Ebene	Code	Mittelverwendungs- und aufbringungsgruppen	VA 2026	VA 2025	RA 2024
2	3422	Auszahlungen von Darlehen an Beteiligungen	0,00	0,00	0,00
2	3423	Auszahlungen von Darlehen an Unternehmen und Haushalte	0,00	0,00	0,00
2	3425	Auszahlungen von Vorschüssen und Anzahlungen	0,00	0,00	0,00
1	343	Auszahlungen aus Kapitaltransfers	7.942.900,00	6.773.100,00	4.124.697,36
2	3431	Kapitaltransferzahlungen an Träger des öffentlichen Rechts	744.000,00	970.000,00	346.307,50
2	3432	Kapitaltransferzahlungen an Beteiligungen	6.998.800,00	5.803.000,00	3.778.389,86
2	3433	Kapitaltransferzahlungen an Unternehmen (Finanzunternehmen)	200.000,00	0,00	0,00
2	3434	Kapitaltransferzahlungen an Haushalte und Organisationen ohne Erwerbscharakter	100,00	100,00	0,00
2	3435	Kapitaltransferzahlungen an das Ausland	0,00	0,00	0,00
SU	34	Summe Auszahlungen investive Gebarung	32.633.100,00	43.131.600,00	19.651.502,19
SA2	SA2	Saldo (2) Geldfluss aus der investiven Gebarung (33 - 34)	-30.944.800,00	-37.910.500,00	-12.860.970,48
SA3	SA3	Saldo (3) Nettofinanzierungssaldo (Saldo 1 + Saldo 2)	-91.272.200,00	-101.284.100,00	-65.707.420,03
1	351	Einzahlungen aus der Aufnahme von Finanzschulden	0,00	2.572.000,00	0,00
2	3511	Einzahlungen aus empfangenen Darlehen von öffentlichen Körperschaften und Rechtsträgern	0,00	2.572.000,00	0,00
2	3512	Einzahlungen aus empfangenen Darlehen von Beteiligungen	0,00	0,00	0,00
2	3513	Einzahlungen aus empfangenen Darlehen von Unternehmen und privaten Haushalten	0,00	0,00	0,00
2	3514	Einzahlungen aus Finanzschulden (Finanzunternehmen)	0,00	0,00	0,00
2	3515	Einzahlungen aus Aufnahmen von Leasingverbindlichkeiten	0,00	0,00	0,00
1	353	Einzahlungen infolge eines Kapitaltausches bei derivativen Finanzinstrumenten mit Grundgeschäft	0,00	0,00	0,00
2	3530	Einzahlungen infolge eines Kapitaltausches bei derivativen Finanzinstrumenten mit Grundgeschäft	0,00	0,00	0,00
1	355	Einzahlungen aus dem Abgang von Finanzinstrumenten	0,00	0,00	0,00
2	3550	Einzahlungen aus dem Abgang von Finanzinstrumenten	0,00	0,00	0,00
SU	35	Summe Einzahlungen aus der Finanzierungstätigkeit	0,00	2.572.000,00	0,00
1	361	Auszahlungen aus der Tilgung von Finanzschulden	1.298.000,00	1.850.500,00	2.747.714,57
2	3611	Auszahlungen aus empfangenen Darlehen von öffentlichen Körperschaften und Rechtsträgern	364.800,00	303.400,00	543.989,07
2	3612	Auszahlungen aus empfangenen Darlehen von Beteiligungen	0,00	0,00	0,00
2	3613	Auszahlungen aus empfangenen Darlehen von Unternehmen und privaten Haushalten	0,00	0,00	0,00
2	3614	Auszahlungen aus Finanzschulden	933.200,00	1.547.100,00	2.203.725,50
2	3615	Auszahlungen aus Rückzahlungen von Leasingverbindlichkeiten	0,00	0,00	0,00
1	363	Auszahlungen infolge eines Kapitaltausches bei derivativen Finanzinstrumenten mit Grundgeschäft	0,00	0,00	0,00
2	3630	Auszahlungen infolge eines Kapitaltausches bei derivativen Finanzinstrumenten mit Grundgeschäft	0,00	0,00	0,00
1	365	Auszahlungen für den Erwerb von Finanzinstrumenten	0,00	0,00	0,00
2	3650	Auszahlungen für den Erwerb von Finanzinstrumenten	0,00	0,00	0,00
SU	36	Summe Auszahlungen aus der Finanzierungstätigkeit	1.298.000,00	1.850.500,00	2.747.714,57
SA4	SA4	Saldo (4) Geldfluss aus der Finanzierungstätigkeit (35 - 36)	-1.298.000,00	721.500,00	-2.747.714,57
SA5	SA5	Saldo (5) Geldfluss aus der voranschlagswirksamen Gebarung (Saldo 3 + Saldo 4)	-92.570.200,00	-100.562.600,00	-68.455.134,60
1	411	Einzahlungen aus nicht voranschlagswirksamen Forderungen	0,00	0,00	0,00
2	4110	Einzahlungen aus nicht voranschlagswirksamen Forderungen	0,00	0,00	0,00
1	412	Einzahlungen aus nicht voranschlagswirksamen Verbindlichkeiten	0,00	0,00	0,00

Finanzierungsvoranschlag 2026 - Bereichsbudget 8 / Dienstleistungen

Ebene	Code	Mittelverwendungs- und aufbringungsgruppen	VA 2026	VA 2025	RA 2024
2	4120	Einzahlungen aus nicht voranschlagswirksamen Verbindlichkeiten	0,00	0,00	0,00
1	413	Einzahlungen aus der Aufnahme von zur Kassenstärkung eingegangenen Geldverbindlichkeiten (Barvorlagen)	0,00	0,00	0,00
2	4130	Einzahlungen aus der Aufnahme von zur Kassenstärkung eingegangenen Geldverbindlichkeiten (Barvorlagen)	0,00	0,00	0,00
SU	41	Summe Einzahlungen aus der nicht voranschlagswirksamen Gebarung	0,00	0,00	0,00
1	421	Auszahlungen aus nicht voranschlagswirksamen Forderungen	0,00	0,00	0,00
2	4210	Auszahlungen aus nicht voranschlagswirksamen Forderungen	0,00	0,00	0,00
1	422	Auszahlungen aus nicht voranschlagswirksamen Verbindlichkeiten	0,00	0,00	0,00
2	4220	Auszahlungen aus nicht voranschlagswirksamen Verbindlichkeiten	0,00	0,00	0,00
1	423	Auszahlungen zur Tilgung von zur Kassenstärkung eingegangenen Geldverbindlichkeiten (Barvorlagen)	0,00	0,00	0,00
2	4230	Auszahlungen zur Tilgung von zur Kassenstärkung eingegangenen Geldverbindlichkeiten (Barvorlagen)	0,00	0,00	0,00
SU	42	Summe Auszahlungen aus der nicht voranschlagswirksamen Gebarung	0,00	0,00	0,00
SA6	SA6	Saldo (6) Geldfluss aus der nicht voranschlagswirksamen Gebarung (41-42)	0,00	0,00	0,00
SA7	SA7	Veränderung an Liquiden Mitteln (Saldo 5 + Saldo 6)	-92.570.200,00	-100.562.600,00	-68.455.134,60
D		Endbestand kurzfristige Finanzschulden aus überzogenen Konten bei den Kreditinstituten (1151/UK 21 zum 31.12.jjj (t1))	0,00		

Finanzierungsvoranschlag 2026 - Bereichsbudget 9 / Finanzwirtschaft

Ebene	Code	Mittelverwendungs- und aufbringungsgruppen	VA 2026	VA 2025	RA 2024
1	311	Einzahlungen aus operativer Verwaltungstätigkeit	486.161.800,00	461.494.600,00	458.910.673,40
2	3111	Einzahlungen aus eigenen Abgaben	177.805.000,00	173.201.300,00	170.187.439,45
2	3112	Einzahlungen aus Ertragsanteilen	308.000.000,00	288.000.000,00	288.333.458,93
2	3113	Einzahlungen aus Gebühren	0,00	0,00	0,00
2	3114	Einzahlungen aus Leistungen	235.800,00	192.300,00	229.398,44
2	3115	Einzahlungen aus Besitz und wirtschaftlicher Tätigkeit	0,00	0,00	0,00
2	3116	Einzahlungen aus Veräußerung von geringwertigen Wirtschaftsgütern (GWG) und sonstige Einzahlungen	121.000,00	101.000,00	160.376,58
1	312	Einzahlungen aus Transfers	35.165.100,00	35.680.400,00	34.037.766,42
2	3121	Transferzahlungen von Trägern des öffentlichen Rechts	35.165.100,00	35.680.400,00	34.037.766,42
2	3122	Transferzahlungen von Beteiligungen	0,00	0,00	0,00
2	3123	Transferzahlungen von Unternehmen (inkl. Finanzunternehmen)	0,00	0,00	0,00
2	3124	Transferzahlungen von Haushalte und Organisationen ohne Erwerbscharakter	0,00	0,00	0,00
2	3125	Transferzahlungen vom Ausland	0,00	0,00	0,00
2	3126	Investitions- und Tilgungszuschüsse zwischen Unternehmungen und Betrieben der Gebietskörperschaft und der Gebietskörperschaft	0,00	0,00	0,00
1	313	Einzahlungen aus Finanzerträgen	11.035.900,00	16.895.100,00	14.003.020,72
2	3131	Einzahlungen aus Zinserträgen	2.911.500,00	4.279.900,00	5.912.029,37
2	3132	Einzahlungen aus Zinsen aus derivativen Finanzinstrumenten mit und ohne Grundgeschäft	0,00	0,00	0,00
2	3133	Einzahlungen aus Gewinnentnahmen von marktbestimmten Betrieben	0,00	0,00	0,00
2	3134	Sonstige Einzahlungen aus Finanzerträgen	0,00	0,00	0,00
2	3135	Einzahlungen aus Dividenden/Gewinnausschüttungen	8.124.400,00	12.615.200,00	8.090.991,35
SU	31	Summe Einzahlungen operative Gebarung	532.362.800,00	514.070.100,00	506.951.460,54
1	321	Auszahlungen aus Personalaufwand	8.905.200,00	8.228.500,00	7.846.915,63
2	3211	Auszahlungen für Personalaufwand (Bezüge, Nebengebühren, und Mehrleistungsvergütungen)	7.507.700,00	6.917.300,00	6.619.412,65
2	3212	Auszahlungen für gesetzliche und freiwillige Sozialaufwendungen	1.379.400,00	1.293.700,00	1.170.882,10
2	3213	Auszahlungen aus sonstigem Personalaufwand	18.100,00	17.500,00	56.620,88
1	322	Auszahlungen aus Sachaufwand	1.413.400,00	1.913.000,00	1.957.909,59
2	3221	Auszahlungen für Gebrauchs- und Verbrauchsgüter, Handelswaren	76.800,00	66.500,00	43.880,65
2	3222	Auszahlungen für Verwaltungs- und Betriebsaufwand	540.400,00	633.500,00	452.623,63
2	3223	Auszahlungen für Leasing- und Mietaufwand	7.500,00	7.500,00	2.271,52
2	3224	Auszahlungen für Instandhaltung	300,00	1.300,00	0,00
2	3225	Sonstige Auszahlungen aus Sachaufwand	788.400,00	1.204.200,00	1.459.133,79
2	3226	Auszahlungen aus der Inanspruchnahme von Haftungen	0,00	0,00	0,00
1	323	Auszahlungen aus Transfers	24.450.000,00	22.950.000,00	22.971.203,16
2	3231	Transferzahlungen an Träger des öffentlichen Rechts	24.300.000,00	22.800.000,00	22.506.285,72
2	3232	Transferzahlungen an Beteiligungen	150.000,00	150.000,00	464.917,44
2	3233	Transferzahlungen an Unternehmen (inkl. Finanzunternehmen)	0,00	0,00	0,00
2	3234	Transferzahlungen an Haushalte und Organisationen ohne Erwerbscharakter	0,00	0,00	0,00
2	3235	Transferzahlungen an das Ausland	0,00	0,00	0,00
2	3236	Investitions- und Tilgungszuschüsse zwischen Unternehmungen und Betrieben der Gebietskörperschaft und der Gebietskörperschaft	0,00	0,00	0,00

Finanzierungsvoranschlag 2026 - Bereichsbudget 9 / Finanzwirtschaft

Ebene	Code	Mittelverwendungs- und aufbringungsgruppen	VA 2026	VA 2025	RA 2024
1	324	Auszahlungen aus Finanzaufwand	181.900,00	202.600,00	194.767,49
2	3241	Auszahlungen für Zinsen	26.500,00	44.600,00	53.255,11
2	3242	Auszahlungen für Zinsen aus derivativen Finanzinstrumenten mit und ohne Grundgeschäft	0,00	0,00	0,00
2	3243	Auszahlungen aus Gewinnentnahmen von marktbestimmten Betrieben	0,00	0,00	0,00
2	3244	Sonstige Auszahlungen aus Finanzaufwendungen	155.400,00	158.000,00	141.512,38
SU	32	Summe Auszahlungen operative Gebarung	34.950.500,00	33.294.100,00	32.970.795,87
SA1	SA1	Saldo (1) Geldfluss aus der operativen Gebarung (31 - 32)	497.412.300,00	480.776.000,00	473.980.664,67
1	331	Einzahlungen aus der Investitionstätigkeit	0,00	0,00	0,00
2	3311	Einzahlungen aus der Veräußerung von immateriellem Vermögen	0,00	0,00	0,00
2	3312	Einzahlungen aus der Veräußerung von Grundstücken und Grundstückseinrichtungen	0,00	0,00	0,00
2	3313	Einzahlungen aus der Veräußerung von Gebäuden und Bauten	0,00	0,00	0,00
2	3314	Einzahlungen aus der Veräußerung von technischen Anlagen, Fahrzeuge und Maschinen	0,00	0,00	0,00
2	3315	Einzahlungen aus der Veräußerung von Amts-, Betriebs- und Geschäftsausstattung	0,00	0,00	0,00
2	3316	Einzahlungen aus der Veräußerung von Kulturgütern	0,00	0,00	0,00
2	3317	Einzahlungen aus der Veräußerung von Beteiligungen	0,00	0,00	0,00
2	3318	Einzahlungen aus der Veräußerung von kofinanzierten Schutzbauten	0,00	0,00	0,00
1	332	Einzahlungen aus der Rückzahlung von Darlehen sowie gewährten Vorschüssen	0,00	0,00	0,00
2	3321	Einzahlungen aus Darlehen an Träger des öffentlichen Rechts	0,00	0,00	0,00
2	3322	Einzahlungen aus Darlehen an Beteiligungen	0,00	0,00	0,00
2	3323	Einzahlungen aus Darlehen an Unternehmen und Haushalte	0,00	0,00	0,00
2	3325	Einzahlungen aus Vorschüssen und Anzahlungen	0,00	0,00	0,00
1	333	Einzahlungen aus Kapitaltransfers	15.966.200,00	12.718.700,00	9.239.134,31
2	3331	Kapitaltransferzahlungen von Trägern des öffentlichen Rechts	15.966.200,00	12.718.700,00	9.239.134,31
2	3332	Kapitaltransferzahlungen von Beteiligungen	0,00	0,00	0,00
2	3333	Kapitaltransferzahlungen von Unternehmen	0,00	0,00	0,00
2	3334	Kapitaltransferzahlungen von Haushalten und Organisationen ohne Erwerbscharakter	0,00	0,00	0,00
2	3335	Kapitaltransferzahlungen vom Ausland	0,00	0,00	0,00
SU	33	Summe Einzahlungen investive Gebarung	15.966.200,00	12.718.700,00	9.239.134,31
1	341	Auszahlungen aus der Investitionstätigkeit	1.039.000,00	397.500,00	36.158,18
2	3411	Auszahlungen für den Erwerb von immateriellem Vermögen	1.000.000,00	150.000,00	0,00
2	3412	Auszahlungen für den Erwerb von Grundstücken und Grundstückseinrichtungen	0,00	0,00	0,00
2	3413	Auszahlungen für den Erwerb von Gebäuden und Bauten	0,00	200.000,00	5.358,00
2	3414	Auszahlungen für den Erwerb von technischen Anlagen, Fahrzeuge und Maschinen	0,00	0,00	0,00
2	3415	Auszahlungen für den Erwerb von Amts-, Betriebs- und Geschäftsausstattung	39.000,00	47.500,00	30.800,18
2	3416	Auszahlungen für den Erwerb von Kulturgütern	0,00	0,00	0,00
2	3417	Auszahlungen für den Erwerb von Beteiligungen	0,00	0,00	0,00
2	3418	Auszahlungen für den Erwerb von kofinanzierten Schutzbauten	0,00	0,00	0,00
1	342	Auszahlungen aus der Gewährung von Darlehen sowie gewährten Vorschüssen	0,00	0,00	0,00
2	3421	Auszahlungen von Darlehen an Träger des öffentlichen Rechts	0,00	0,00	0,00

Finanzierungsvoranschlag 2026 - Bereichsbudget 9 / Finanzwirtschaft

Ebene	Code	Mittelverwendungs- und aufbringungsgruppen	VA 2026	VA 2025	RA 2024
2	3422	Auszahlungen von Darlehen an Beteiligungen	0,00	0,00	0,00
2	3423	Auszahlungen von Darlehen an Unternehmen und Haushalte	0,00	0,00	0,00
2	3425	Auszahlungen von Vorschüssen und Anzahlungen	0,00	0,00	0,00
1	343	Auszahlungen aus Kapitaltransfers	36.234.500,00	40.720.000,00	24.018.739,41
2	3431	Kapitaltransferzahlungen an Träger des öffentlichen Rechts	0,00	0,00	0,00
2	3432	Kapitaltransferzahlungen an Beteiligungen	36.234.500,00	40.720.000,00	24.018.739,41
2	3433	Kapitaltransferzahlungen an Unternehmen (Finanzunternehmen)	0,00	0,00	0,00
2	3434	Kapitaltransferzahlungen an Haushalte und Organisationen ohne Erwerbscharakter	0,00	0,00	0,00
2	3435	Kapitaltransferzahlungen an das Ausland	0,00	0,00	0,00
SU	34	Summe Auszahlungen investive Gebarung	37.273.500,00	41.117.500,00	24.054.897,59
SA2	SA2	Saldo (2) Geldfluss aus der investiven Gebarung (33 - 34)	-21.307.300,00	-28.398.800,00	-14.815.763,28
SA3	SA3	Saldo (3) Nettofinanzierungssaldo (Saldo 1 + Saldo 2)	476.105.000,00	452.377.200,00	459.164.901,39
1	351	Einzahlungen aus der Aufnahme von Finanzschulden	0,00	0,00	0,00
2	3511	Einzahlungen aus empfangenen Darlehen von öffentlichen Körperschaften und Rechtsträgern	0,00	0,00	0,00
2	3512	Einzahlungen aus empfangenen Darlehen von Beteiligungen	0,00	0,00	0,00
2	3513	Einzahlungen aus empfangenen Darlehen von Unternehmen und privaten Haushalten	0,00	0,00	0,00
2	3514	Einzahlungen aus Finanzschulden (Finanzunternehmen)	0,00	0,00	0,00
2	3515	Einzahlungen aus Aufnahmen von Leasingverbindlichkeiten	0,00	0,00	0,00
1	353	Einzahlungen infolge eines Kapitaltausches bei derivativen Finanzinstrumenten mit Grundgeschäft	0,00	0,00	0,00
2	3530	Einzahlungen infolge eines Kapitaltausches bei derivativen Finanzinstrumenten mit Grundgeschäft	0,00	0,00	0,00
1	355	Einzahlungen aus dem Abgang von Finanzinstrumenten	0,00	0,00	8.700.000,00
2	3550	Einzahlungen aus dem Abgang von Finanzinstrumenten	0,00	0,00	8.700.000,00
SU	35	Summe Einzahlungen aus der Finanzierungstätigkeit	0,00	0,00	8.700.000,00
1	361	Auszahlungen aus der Tilgung von Finanzschulden	0,00	1.750.400,00	2.303.596,34
2	3611	Auszahlungen aus empfangenen Darlehen von öffentlichen Körperschaften und Rechtsträgern	0,00	0,00	0,00
2	3612	Auszahlungen aus empfangenen Darlehen von Beteiligungen	0,00	0,00	0,00
2	3613	Auszahlungen aus empfangenen Darlehen von Unternehmen und privaten Haushalten	0,00	0,00	0,00
2	3614	Auszahlungen aus Finanzschulden	0,00	1.750.400,00	2.303.596,34
2	3615	Auszahlungen aus Rückzahlungen von Leasingverbindlichkeiten	0,00	0,00	0,00
1	363	Auszahlungen infolge eines Kapitaltausches bei derivativen Finanzinstrumenten mit Grundgeschäft	0,00	0,00	0,00
2	3630	Auszahlungen infolge eines Kapitaltausches bei derivativen Finanzinstrumenten mit Grundgeschäft	0,00	0,00	0,00
1	365	Auszahlungen für den Erwerb von Finanzinstrumenten	0,00	0,00	0,00
2	3650	Auszahlungen für den Erwerb von Finanzinstrumenten	0,00	0,00	0,00
SU	36	Summe Auszahlungen aus der Finanzierungstätigkeit	0,00	1.750.400,00	2.303.596,34
SA4	SA4	Saldo (4) Geldfluss aus der Finanzierungstätigkeit (35 - 36)	0,00	-1.750.400,00	6.396.403,66
SA5	SA5	Saldo (5) Geldfluss aus der voranschlagswirksamen Gebarung (Saldo 3 + Saldo 4)	476.105.000,00	450.626.800,00	465.561.305,05
1	411	Einzahlungen aus nicht voranschlagswirksamen Forderungen	0,00	0,00	0,00
2	4110	Einzahlungen aus nicht voranschlagswirksamen Forderungen	0,00	0,00	0,00
1	412	Einzahlungen aus nicht voranschlagswirksamen Verbindlichkeiten	0,00	0,00	0,00

Finanzierungsvoranschlag 2026 - Bereichsbudget 9 / Finanzwirtschaft

Ebene	Code	Mittelverwendungs- und aufbringungsgruppen	VA 2026	VA 2025	RA 2024
2	4120	Einzahlungen aus nicht voranschlagswirksamen Verbindlichkeiten	0,00	0,00	0,00
1	413	Einzahlungen aus der Aufnahme von zur Kassenstärkung eingegangenen Geldverbindlichkeiten (Barvorlagen)	0,00	0,00	0,00
2	4130	Einzahlungen aus der Aufnahme von zur Kassenstärkung eingegangenen Geldverbindlichkeiten (Barvorlagen)	0,00	0,00	0,00
SU	41	Summe Einzahlungen aus der nicht voranschlagswirksamen Gebarung	0,00	0,00	0,00
1	421	Auszahlungen aus nicht voranschlagswirksamen Forderungen	0,00	0,00	0,00
2	4210	Auszahlungen aus nicht voranschlagswirksamen Forderungen	0,00	0,00	0,00
1	422	Auszahlungen aus nicht voranschlagswirksamen Verbindlichkeiten	0,00	0,00	0,00
2	4220	Auszahlungen aus nicht voranschlagswirksamen Verbindlichkeiten	0,00	0,00	0,00
1	423	Auszahlungen zur Tilgung von zur Kassenstärkung eingegangenen Geldverbindlichkeiten (Barvorlagen)	0,00	0,00	0,00
2	4230	Auszahlungen zur Tilgung von zur Kassenstärkung eingegangenen Geldverbindlichkeiten (Barvorlagen)	0,00	0,00	0,00
SU	42	Summe Auszahlungen aus der nicht voranschlagswirksamen Gebarung	0,00	0,00	0,00
SA6	SA6	Saldo (6) Geldfluss aus der nicht voranschlagswirksamen Gebarung (41-42)	0,00	0,00	0,00
SA7	SA7	Veränderung an Liquiden Mitteln (Saldo 5 + Saldo 6)	476.105.000,00	450.626.800,00	465.561.305,05
D		Endbestand kurzfristige Finanzschulden aus überzogenen Konten bei den Kreditinstituten (1151/UK 21 zum 31.12.jjj (t1))	0,00		



Gem. §6 Abs. 7 VRV 2015 sind die veranschlagten Erträge und Aufwendungen sowie Ein- und Auszahlungen in einem Detailnachweis auf Kontenebene auszuweisen. Diese sind entsprechend der Gliederung des Voranschlags aufsteigend auf Basis des Kontenplans zu ordnen. Die Werte des zu beschließenden Finanzjahres sind den Werten des laufenden und vorangegangenen Finanzjahres voranzustellen. Für die Darstellung des vorangegangenen Finanzjahres ist, sofern vorhanden, der Rechnungsabschluss heranzuziehen.

Der Ergebnisvoranschlag (Erträge, Aufwendungen) sowie der Finanzierungsvoranschlag (Einzahlungen, Auszahlungen) werden nebeneinander ausgewiesen. Die Mittelaufbringungen (Erträge, Einzahlungen) des jeweiligen Unterabschnitts werden vor den Mittelverwendungen (Aufwendungen, Auszahlungen) des jeweiligen Unterabschnitts ausgewiesen und summiert.

00000 Gemeinderat		QS	MVAG	MVAG	AOB	R	VA 2026	VA 2025	RA 2024	VA 2026	VA 2025	RA 2024
Konto		VH/EH	FH				Ergebnis			Finanzierung		
2 868000	Transfers von privaten Haushalten	16	2124	3124	MD02	A	104.000,00	152.000,00	155.630,53	104.000,00	152.000,00	155.630,53
5 042000	Amts-, Betriebs- und Geschäftsausstattung	41	1026	3415	MD01	A			147.115,48	44.000,00	42.000,00	91.779,82
5 042008	Amts-, Betriebs- u. Geschäftsausstattung, (iV)	41	1026	3415	MD01	A			46.127,59	5.000,00	5.000,00	43.363,54
5 042500	Amts-, Betriebs- und Geschäftsausstattung, EDV	41	1026	3415	MD03	A			8.996,67	0,00	0,00	8.145,54
1 400000	Geringwertige Wirtschaftsgüter (GWG)	23	2221	3221	MD01	A	10.800,00	21.800,00	9.615,84	10.800,00	21.800,00	9.322,81
1 400008	Geringwertige Wirtschaftsgüter des Anlagevermögens, (iV)	23	2221	3221	MD01	A	100,00	500,00	1.788,50	100,00	500,00	0,00
1 400500	Geringwertige Wirtschaftsgüter (GWG), EDV	23	2221	3221	MD03	A	27.000,00	5.200,00	66.033,96	27.000,00	5.200,00	66.537,44
1 454000	Reinigungsmittel	23	2221	3221	MD01	A	100,00	100,00	0,00	100,00	100,00	0,00
1 456000	Schreib-, Zeichen- und sonstige Büromittel	23	2221	3221	MD01	A	6.000,00	10.200,00	12.131,33	6.000,00	10.200,00	12.131,33
1 456008	Schreib-, Zeichen- und sonstige Büromittel (iV)	23	2221	3221	MD01	A	100,00	400,00	0,00	100,00	400,00	0,00
1 457000	Druckwerke	23	2221	3221	MD01	A	36.000,00	33.400,00	35.542,82	36.000,00	33.400,00	35.711,62
1 618000	Instandhaltung von sonstigen Anlagen	24	2224	3224	MD01	A	500,00	1.000,00	113,77	500,00	1.000,00	113,77
1 618008	Instandhaltung von sonstigen Anlagen, (iV)	24	2224	3224	MD01	A	500,00			500,00		
1 621000	Sonstige Transporte	24	2222	3222	MD01	A	100,00			100,00		
1 621008	Sonstige Transporte (IV)	24	2222	3222	MD01	A	55.000,00	65.000,00	92.334,00	55.000,00	65.000,00	92.334,00
1 630000	Postdienste	24	2222	3222	MD03	A	26.000,00	26.400,00	24.741,11	26.000,00	26.400,00	24.740,41
1 631000	Telekommunikationsdienste	24	2222	3222	MD03	A	12.700,00	14.700,00	8.938,96	12.700,00	14.700,00	8.987,34
1 680000	Planmäßige Abschreibung		2226		0401	A	43.900,00	35.000,00	33.634,98			
1 700000	Miet- und Pachtaufwand	24	2223	3223	MD01	A	16.000,00	16.400,00	12.043,50	16.000,00	16.400,00	12.043,50
1 700500	Miet- und Pachtaufwand, EDV	24	2223	3223	MD03	A	3.000,00	3.000,00	2.249,27	3.000,00	3.000,00	2.249,27
1 721000	Bezüge der gewählten Organe, Mandatare	22	2225	3225	MD02	A	1.280.400,00	1.236.800,00	1.248.916,24	1.280.400,00	1.236.800,00	1.248.916,24
1 721010	Bezüge der gewählten Organe, SV Beiträge	22	2225	3225	MD02	A	123.600,00	101.000,00	100.385,60	123.600,00	101.000,00	100.385,60
1 721100	Bezüge der gewählten Organe, Gemeinderäte	22	2225	3225	MD02	A	2.183.500,00	2.124.500,00	2.085.816,75	2.183.500,00	2.124.500,00	2.085.816,75
1 721200	Bezüge der gewählten Organe, Reisegebühren	22	2225	3225	MD02	A	12.500,00	12.000,00	2.221,14	12.500,00	12.000,00	2.221,14
1 725000	Bibliothekserfordernisse	24	2225	3225	MD01	A	6.000,00	500,00	0,00	6.000,00	500,00	0,00
1 728000	Entgelte für sonstige Leistungen	24	2225	3225	MD01	A	40.000,00	54.100,00	25.791,52	40.000,00	54.100,00	25.791,52
1 728008	Entgelte für sonstige Leistungen, (iV)	24	2225	3225	MD01	A	400,00		384,88	400,00		384,88
1 728070	Entgelte für sonstige Leistungen	24	2225	3225	MD01	A	10.000,00			10.000,00		
1 728500	Entgelte für sonstige Leistungen, EDV	24	2225	3225	MD03	A	10.000,00	16.000,00	13.946,67	10.000,00	16.000,00	13.946,67
1 757000	Transfers an private Organisationen ohne Erwerbszweck	27	2234	3234	MD01	A	528.000,00	527.400,00	518.483,00	528.000,00	527.400,00	518.483,00
1 760000	Pensionen und sonstige Ruhebezüge (einschl.DBG)	21	2234	3234	MD02	A	1.225.800,00	1.193.500,00	1.127.377,04	1.225.800,00	1.193.500,00	1.127.377,04

00000	Gemeinderat	QS	MVAG	MVAG	AOB	R	VA 2026	VA 2025	RA 2024	VA 2026	VA 2025	RA 2024
Konto			VH/EH	FH			Ergebnis			Finanzierung		
	Summe Aktiva (Vermögen)								202.239,74			
	Summe Passiva (Vermögen)								0,00			
	Summe Erträge (Ergebnis)						104.000,00	152.000,00	155.630,53			
	Summe Aufwendungen (Ergebnis)						5.658.000,00	5.498.900,00	5.422.490,88			
	NETTOERGEBNIS						-5.554.000,00	-5.346.900,00	-5.266.860,35			
	Summe Einzahlungen (Finanzierung)									104.000,00	152.000,00	155.630,53
	Summe Auszahlungen (Finanzierung)									5.663.100,00	5.510.900,00	5.530.783,23
	NETTOFINANZIERUNGSSALDO									-5.559.100,00	-5.358.900,00	-5.375.152,70

01000 Magistratsdirektion		QS	MVAG	MVAG	AOB	R	VA 2026	VA 2025	RA 2024	VA 2026	VA 2025	RA 2024
Konto		VH/EH	FH				Ergebnis			Finanzierung		
2	381000			1533		0401 A			9.903.637,33	0,00	0,00	0,00
2	383000			1431		0401 A			19.612.365,00	0,00	0,00	0,00
2	384000			1432		0401 A			24.228.746,00	0,00	0,00	0,00
2	384100			1432		0401 A			11.009.586,00	0,00	0,00	0,00
2	804000			31	2116	3315 MD00 A	0,00		666,68	0,00		666,68
2	816000			13	2114	3114 MD00 A	10.000,00	100,00	10.432,77	10.000,00	100,00	10.432,77
2	816100			13	2114	3114 MD00 A	0,00	0,00	2.541,64	0,00	0,00	50.000,00
2	817000				2117	0401 A	1.374.900,00	1.328.100,00	3.961.432,84			
2	827000			18	2116	3116 MD02 A	270.000,00	227.000,00	279.714,44	270.000,00	227.000,00	317.412,85
2	828000			18	2116	3116 MD00 A	0,00	100,00	0,00	0,00	100,00	0,00
2	829000			18	2116	3116 MD00 A	2.000,00	0,00	1.520,00	2.000,00	0,00	1.520,00
2	860000			15	2121	3121 MD02 A	40.200,00	19.000,00	43.153,26	40.200,00	19.000,00	42.996,39
2	861000			15	2121	3121 MD02 A	6.000,00	22.000,00	15.800,55	6.000,00	22.000,00	15.800,55
5	042000			41	1026	3415 MD00 A			14.931,02	4.500,00	8.200,00	7.103,78
5	042008			41	1026	3415 MD00 A			3.160,60	500,00	4.000,00	0,00
5	042500			41	1026	3415 MD03 A			21.151,33	0,00	0,00	2.630,70
1	400000			23	2221	3221 MD00 A	3.000,00	5.000,00	1.961,28	3.000,00	5.000,00	1.684,70
1	400008			23	2221	3221 MD00 A	1.900,00	0,00	3.780,22	1.900,00	0,00	2.978,51
1	400500			23	2221	3221 MD03 A	9.300,00	5.700,00	2.463,01	9.300,00	5.700,00	2.463,01
1	454000			23	2221	3221 MD00 A	200,00	200,00	54,52	200,00	200,00	54,52
1	456000			23	2221	3221 MD00 A	5.000,00	5.000,00	4.159,92	5.000,00	5.000,00	3.235,94
1	457000			23	2221	3221 MD00 A	13.000,00	13.400,00	3.952,42	13.000,00	13.400,00	3.618,00
1	500000			20	2211	3211 MD02 A	2.021.200,00	2.067.200,00	2.765.863,21	2.021.200,00	2.067.200,00	2.765.863,21
1	510000			20	2211	3211 MD02 A	3.255.200,00	3.119.800,00	2.895.636,23	3.255.200,00	3.119.800,00	2.895.636,23
1	510100			20	2211	3211 MD02 A	107.300,00	105.100,00	0,00	107.300,00	105.100,00	0,00
1	511000			20	2211	3211 MD02 A	45.100,00	85.800,00	60.640,63	45.100,00	85.800,00	60.640,63
1	563000			20	2213	3213 MD02 A	1.300,00	1.500,00	4.872,76	1.300,00	1.500,00	4.872,76
1	563100			20	2213	3213 MD02 A	1.400,00	1.400,00	1.048,53	1.400,00	1.400,00	1.048,53
1	565000			20	2211	3211 MD02 A	40.900,00	40.900,00	47.606,69	40.900,00	40.900,00	47.606,69
1	566000			20	2212	3212 MD02 A	104.900,00	51.300,00	94.294,37	104.900,00	51.300,00	94.294,37
1	567000			20	2213	3213 MD02 A	70.000,00	50.000,00	70.457,48	70.000,00	50.000,00	70.457,48
1	569000			20	2211	3211 MD02 A	49.900,00	56.900,00	51.373,64	49.900,00	56.900,00	51.373,64
1	580000			20	2212	3212 MD02 A	172.600,00	177.300,00	159.959,59	172.600,00	177.300,00	159.959,59
1	582000			20	2212	3212 MD02 A	735.500,00	706.000,00	695.268,72	735.500,00	706.000,00	695.268,72
1	591000				2214	0401 A	0,00		1.871.086,86			
1	592000				2214	0401 A	325.600,00	227.200,00	1.286.890,69			
1	592100				2214	0401 A	0,00		646.395,74			
1	593000				2214	0401 A	476.000,00	443.900,00	0,00			

01000 Magistratsdirektion		QS	MVAG	MVAG	AOB	R	VA 2026	VA 2025	RA 2024	VA 2026	VA 2025	RA 2024
Konto		VH/EH	FH				Ergebnis			Finanzierung		
1 618000	Instandhaltung von sonstigen Anlagen	24	2224	3224	MD00	A	100,00	1.000,00	0,00	100,00	1.000,00	0,00
1 621000	Sonstige Transporte	24	2222	3222	MD00	A	900,00	1.000,00	0,00	900,00	1.000,00	0,00
1 621008	Sonstige Transporte (IV)	24	2222	3222	MD00	A	100,00	0,00	370,20	100,00	0,00	370,20
1 630000	Postdienste	24	2222	3222	MD03	A	10.000,00	17.600,00	4.998,63	10.000,00	17.600,00	4.992,74
1 631000	Telekommunikationsdienste	24	2222	3222	MD03	A	6.000,00	10.200,00	4.421,75	6.000,00	10.200,00	4.421,75
1 640000	Rechts- und Beratungsaufwand	24	2222	3222	MD00	A	50.000,00	50.000,00	29.053,75	50.000,00	50.000,00	39.720,00
1 670000	Versicherungen	24	2222	3222	0400	A	294.800,00	287.900,00	269.095,53	294.800,00	287.900,00	269.095,53
1 680000	Planmäßige Abschreibung		2226		0401	A	7.600,00	7.100,00	6.350,29			
1 685000	Dotierung von Rückstellungen für Prozesskosten		2226		0401	A	0,00	25.000,00	0,00			
1 700200	Miet- und Pachtaufwand	24	2223	3223	MD00	A	38.500,00	50.000,00	34.135,20	38.500,00	50.000,00	34.135,20
1 700500	Miet- und Pachtaufwand, EDV	24	2223	3223	MD03	A	2.000,00	2.000,00	1.477,35	2.000,00	2.000,00	1.477,35
1 724000	Reisegebühren	24	2225	3225	MD02	A	11.000,00	12.000,00	4.720,05	11.000,00	12.000,00	4.720,05
1 724100	Reisegebühren, Fahrtkosten	24	2225	3225	MD02	A	9.000,00	9.000,00	0,00	9.000,00	9.000,00	0,00
1 724200	Reisegebühren, Dienstkarten	24	2225	3225	MD02	A	2.100,00	2.000,00	1.783,91	2.100,00	2.000,00	1.783,91
1 728000	Entgelte für sonstige Leistungen	24	2225	3225	MD00	A	110.000,00	90.000,00	37.187,09	110.000,00	90.000,00	37.220,23
1 728074	Entgelte für sonstige Leistungen	24	2225	3225	MD00	A	0,00		943,50	0,00		943,50
1 728500	Entgelte für sonstige Leistungen, EDV	24	2225	3225	MD03	A	3.500,00	3.500,00	3.068,59	3.500,00	3.500,00	3.068,59
Summe Aktiva (Vermögen)									39.242,95			
Summe Passiva (Vermögen)									64.754.334,33			
Summe Erträge (Ergebnis)							1.703.100,00	1.596.300,00	4.315.262,18			
Summe Aufwendungen (Ergebnis)							7.984.900,00	7.731.900,00	11.065.372,35			
NETTOERGEBNIS							-6.281.800,00	-6.135.600,00	-6.750.110,17			
Summe Einzahlungen (Finanzierung)										328.200,00	268.200,00	438.829,24
Summe Auszahlungen (Finanzierung)										7.180.700,00	7.040.900,00	7.272.740,06
NETTOFINANZIERUNGSSALDO										-6.852.500,00	-6.772.700,00	-6.833.910,82

01100	Personalamt	QS	MVAG	MVAG	AOB	R	VA 2026	VA 2025	RA 2024	VA 2026	VA 2025	RA 2024
Konto		VH/EH	FH				Ergebnis			Finanzierung		
2 382000	Rückstellungen für ausstehende Rechnungen		1532		0401	A			2.260,05	0,00	0,00	0,00
2 815000	Erträge aus der Auflösung von RST f. ausstehende Rechnu	18	2117		0401	A	0,00		10.063,45			
2 816000	Kostenbeiträge (Kostenersätze) für sonstige Leistungen	13	2114	3114	MD02	A	42.700,00	42.000,00	61.472,66	42.700,00	42.000,00	60.925,46
2 816008	Kostenbeiträge (Kostenersätze) für sonstige Leistungen,	13	2114	3114	MD02	A	0,00	0,00	699,15	0,00	0,00	269,82
2 817000	Erträge aus der Auflösung von sonstigen Rückstellungen		2117		0400	A	0,00		13.694,83			
2 829000	Sonstige Erträge	18	2116	3116	MD02	A	12.000,00	12.000,00	25.459,22	12.000,00	12.000,00	27.430,89
2 860000	Transfers von Bund, Bundesfonds und Bundeskammern	15	2121	3121	MD02	A	0,00	0,00	26.170,85	0,00	0,00	28.582,99
2 861000	Transfers von Ländern, Landesfonds und Landeskammern	15	2121	3121	MD02	A	0,00		827.915,22	0,00		827.915,22
5 042000	Amts-, Betriebs- und Geschäftsausstattung	41	1026	3415	MD02	A			7.794,03	10.000,00	16.000,00	0,00
5 042008	Amts-, Betriebs- u. Geschäftsausstattung, (iV)	41	1026	3415	MD02	A			25.758,04	6.000,00	0,00	14.495,37
5 042500	Amts-, Betriebs- und Geschäftsausstattung, EDV	41	1026	3415	MD03	A			4.545,08	0,00	0,00	5.044,54
5 070500	Aktivierungsfähige Rechte (immaterielle Vermögenswerte)	42	1010	3411	MD03	A			32.035,27	1.500.000,00	0,00	0,00
1 290000	Aktive Rechnungsabgrenzung		1170	4210	0401	A			9.971,84	0,00	0,00	0,00
1 400000	Geringwertige Wirtschaftsgüter (GWG)	23	2221	3221	MD02	A	6.000,00	6.400,00	2.040,58	6.000,00	6.400,00	2.002,01
1 400008	Geringwertige Wirtschaftsgüter des Anlagevermögens, (iV	23	2221	3221	MD02	A	400,00			400,00		
1 400500	Geringwertige Wirtschaftsgüter (GWG), EDV	23	2221	3221	MD03	A	8.000,00	26.400,00	1.218,07	8.000,00	26.400,00	3.025,15
1 456000	Schreib-, Zeichen- und sonstige Büromittel	23	2221	3221	MD02	A	7.500,00	7.500,00	7.400,77	7.500,00	7.500,00	7.400,77
1 457000	Druckwerke	23	2221	3221	MD02	A	4.000,00	4.800,00	4.964,24	4.000,00	4.800,00	5.162,05
1 457008	Druckwerke, (iV)	23	2221	3221	MD02	A	800,00			800,00		
1 458000	Mittel zur ärztlichen Betreuung und Gesundheitsvorsorge	23	2221	3221	MD02	A	1.200,00	500,00	1.464,71	1.200,00	500,00	1.464,71
1 500000	Geldbezüge der Beamten der Verwaltung	20	2211	3211	MD02	A	788.700,00	1.089.600,00	1.224.017,37	788.700,00	1.089.600,00	1.224.017,37
1 510000	Geldbezüge der Vertragsbediensteten der Verwaltung	20	2211	3211	MD02	A	2.947.200,00	3.325.100,00	1.319.102,76	2.947.200,00	3.325.100,00	1.319.102,76
1 510100	Geldbezüge der Vertragsbediensteten der Verwaltung	20	2211	3211	MD02	A	0,00	0,00	5.461,09	0,00	0,00	5.461,09
1 563000	Sonstige Aufwandsentschädigungen	20	2213	3213	MD02	A	1.000,00	600,00	4.905,06	1.000,00	600,00	4.905,06
1 565000	Mehrleistungsvergütungen	20	2211	3211	MD02	A	14.300,00	14.400,00	12.544,03	14.300,00	14.400,00	12.544,03
1 566000	Zuwendungen aus Anlaß von Dienstjubiläen	20	2212	3212	MD02	A	31.800,00	17.500,00	30.063,80	31.800,00	17.500,00	30.063,80
1 567000	Belohnungen, Geldaushilfen und Leistungsprämien	20	2213	3213	MD02	A	2.800,00	2.800,00	59.179,67	2.800,00	2.800,00	59.179,67
1 569000	Sonstige Nebengebühren	20	2211	3211	MD02	A	46.400,00	62.200,00	53.109,15	46.400,00	62.200,00	53.109,15
1 580000	Dienstgeberbeiträge z.Ausgleichsfonds f.Familienbeihilf	20	2212	3212	MD02	A	155.300,00	154.500,00	81.005,43	155.300,00	154.500,00	81.005,43
1 582000	Sonstige Dienstgeberbeiträge zur sozialen Sicherheit	20	2212	3212	MD02	A	651.900,00	737.100,00	327.824,81	651.900,00	737.100,00	327.824,81
1 590000	Freiwillige Sozialleistungen (Lehrlingsoffensive)	20	2212	3212	MD02	A	28.500,00	27.200,00	0,00	28.500,00	27.200,00	0,00
1 618000	Instandhaltung von sonstigen Anlagen	24	2224	3224	MD02	A	100,00	500,00	0,00	100,00	500,00	0,00
1 618500	Instandhaltung von sonstigen Anlagen, EDV	24	2224	3224	MD03	A	1.000,00	1.000,00	0,00	1.000,00	1.000,00	0,00
1 630000	Postdienste	24	2222	3222	MD03	A	18.500,00	16.000,00	17.147,24	18.500,00	16.000,00	17.126,20
1 631000	Telekommunikationsdienste	24	2222	3222	MD03	A	3.500,00	4.500,00	1.848,18	3.500,00	4.500,00	1.848,18
1 640000	Rechts- und Beratungsaufwand	24	2222	3222	MD02	A	50.000,00	70.000,00	46.777,87	50.000,00	70.000,00	56.945,06
1 680000	Planmäßige Abschreibung		2226		0401	A	17.400,00	20.900,00	25.898,27			
1 700000	Miet- und Pachtaufwand	24	2223	3223	MD02	A	100,00	200,00	0,00	100,00	200,00	0,00

01100 Personalamt		QS	MVAG	MVAG	AOB	R	VA 2026	VA 2025	RA 2024	VA 2026	VA 2025	RA 2024
Konto		VH/EH	FH				Ergebnis			Finanzierung		
1 700500	Miet- und Pachtaufwand, EDV	24	2223	3223	MD03	A	2.000,00	2.000,00	791,92	2.000,00	2.000,00	791,92
1 710000	Öffentliche Abgaben, ohne Gebühren gemäß FAG	24	2225	3225	MD02	A	1.000,00	200,00	10.323,69	1.000,00	200,00	10.323,69
1 723000	Amtspauschal. u Repräsentationsaufw. (Lehrlingsoff.)	24	2225	3225	MD02	A	3.000,00	2.300,00	0,00	3.000,00	2.300,00	0,00
1 724000	Reisegebühren	24	2225	3225	MD02	A	3.000,00	3.000,00	925,73	3.000,00	3.000,00	925,73
1 724100	Reisegebühren	24	2225	3225	MD02	A	1.300,00	1.300,00	0,00	1.300,00	1.300,00	0,00
1 728000	Entgelte für sonstige Leistungen	24	2225	3225	MD02	A	520.000,00	570.000,00	476.070,12	520.000,00	570.000,00	491.945,77
1 728003	TK Entgelte für sonstige Leistungen	24	2225		0401	A	0,00		-22.794,21			
1 728008	Entgelte für sonstige Leistungen, (iV)	24	2225	3225	MD02	A	10.000,00	400,00	0,00	10.000,00	400,00	0,00
1 728070	Entgelte für sonstige Leistungen	24	2225	3225	MD02	A	90.000,00	87.200,00	66.294,63	90.000,00	87.200,00	63.234,63
1 728100	Entgelte für sonstige Leistungen (Lehrlingsoffensive)	24	2225	3225	MD02	A	125.000,00	110.500,00	0,00	125.000,00	110.500,00	0,00
1 728500	Entgelte für sonstige Leistungen, EDV	24	2225	3225	MD03	A	226.000,00	130.500,00	80.477,08	226.000,00	130.500,00	80.477,08
Summe Aktiva (Vermögen)									80.104,26			
Summe Passiva (Vermögen)									2.260,05			
Summe Erträge (Ergebnis)							54.700,00	54.000,00	965.475,38			
Summe Aufwendungen (Ergebnis)							5.767.700,00	6.497.100,00	3.838.062,06			
NETTOERGEBNIS							-5.713.000,00	-6.443.100,00	-2.872.586,68			
Summe Einzahlungen (Finanzierung)										54.700,00	54.000,00	945.124,38
Summe Auszahlungen (Finanzierung)										7.266.300,00	6.492.200,00	3.879.426,03
NETTOFINANZIERUNGSSALDO										-7.211.600,00	-6.438.200,00	-2.934.301,65

01400	Stadtrechnungshof	QS	MVAG	MVAG	AOB	R	VA 2026	VA 2025	RA 2024	VA 2026	VA 2025	RA 2024
Konto		VH/EH	FH				Ergebnis			Finanzierung		
5 042000	Amts-, Betriebs- und Geschäftsausstattung	41	1026	3415	RH00	A			13.702,50	4.800,00	4.800,00	4.120,38
5 042008	Amts-, Betriebs- u. Geschäftsausstattung, (iV)	41	1026	3415	RH00	A			94,22	200,00	200,00	0,00
5 042500	Amts-, Betriebs- und Geschäftsausstattung, EDV	41	1026	3415	MD03	A			2.433,18	0,00	0,00	1.422,00
1 400000	Geringwertige Wirtschaftsgüter (GWG)	23	2221	3221	RH00	A	1.600,00	1.600,00	1.131,90	1.600,00	1.600,00	872,00
1 456000	Schreib-, Zeichen- und sonstige Büromittel	23	2221	3221	RH00	A	800,00	800,00	695,34	800,00	800,00	695,34
1 457000	Druckwerke	23	2221	3221	RH00	A	3.300,00	3.300,00	3.056,04	3.300,00	3.300,00	3.003,44
1 459000	Sonstige Verbrauchsgüter	23	2221	3221	RH00	A	400,00	300,00	0,00	400,00	300,00	0,00
1 500000	Geldbezüge der Beamten der Verwaltung	20	2211	3211	MD02	A	533.800,00	512.900,00	481.194,73	533.800,00	512.900,00	481.194,73
1 510000	Geldbezüge der Vertragsbediensteten der Verwaltung	20	2211	3211	MD02	A	542.700,00	567.200,00	517.790,73	542.700,00	567.200,00	517.790,73
1 563000	Sonstige Aufwandsentschädigungen	20	2213	3213	MD02	A	200,00	200,00	1.394,62	200,00	200,00	1.394,62
1 566000	Zuwendungen aus Anlaß von Dienstjubiläen	20	2212	3212	MD02	A	20.900,00	22.200,00	0,00	20.900,00	22.200,00	0,00
1 567000	Belohnungen, Geldaushilfen und Leistungsprämien	20	2213	3213	MD02	A	1.200,00	1.200,00	771,93	1.200,00	1.200,00	771,93
1 569000	Sonstige Nebengebühren	20	2211	3211	MD02	A	2.700,00	2.600,00	2.489,04	2.700,00	2.600,00	2.489,04
1 580000	Dienstgeberbeiträge z.Ausgleichsfonds f.Familienbeihilf	20	2212	3212	MD02	A	34.700,00	38.800,00	37.057,55	34.700,00	38.800,00	37.057,55
1 582000	Sonstige Dienstgeberbeiträge zur sozialen Sicherheit	20	2212	3212	MD02	A	114.700,00	118.400,00	121.121,00	114.700,00	118.400,00	121.121,00
1 618000	Instandhaltung von sonstigen Anlagen	24	2224	3224	RH00	A	300,00	300,00	0,00	300,00	300,00	0,00
1 618008	Instandhaltung von sonstigen Anlagen, (iV)	24	2224	3224	RH00	A	200,00	200,00	0,00	200,00	200,00	0,00
1 630000	Postdienste	24	2222	3222	MD03	A	200,00	200,00	6,58	200,00	200,00	6,58
1 631000	Telekommunikationsdienste	24	2222	3222	MD03	A	1.500,00	3.000,00	549,73	1.500,00	3.000,00	549,73
1 680000	Planmäßige Abschreibung		2226		0401	A	3.500,00	2.600,00	2.692,22			
1 700500	Miet- und Pachtaufwand, EDV	24	2223	3223	MD03	A	1.000,00	1.000,00	502,25	1.000,00	1.000,00	502,25
1 724000	Reisegebühren	24	2225	3225	MD02	A	3.000,00	3.000,00	1.868,32	3.000,00	3.000,00	1.868,32
1 724100	Reisegebühren	24	2225	3225	MD02	A	200,00	200,00	0,00	200,00	200,00	0,00
1 725000	Bibliothekserfordernisse	24	2225	3225	RH00	A	100,00	100,00	33,84	100,00	100,00	33,84
1 728000	Entgelte für sonstige Leistungen	24	2225	3225	RH00	A	10.000,00	7.300,00	31.208,59	10.000,00	7.300,00	31.212,25
1 728008	Entgelte für sonstige Leistungen, (iV)	24	2225	3225	RH00	A	100,00	0,00		100,00	0,00	
1 728070	Entgelte für sonstige Leistungen	24	2225	3225	RH00	A	14.900,00	14.800,00	0,00	14.900,00	14.800,00	0,00
Summe Aktiva (Vermögen)									16.229,90			
Summe Passiva (Vermögen)									0,00			
Summe Erträge (Ergebnis)							0,00	0,00	0,00			
Summe Aufwendungen (Ergebnis)							1.292.000,00	1.302.200,00	1.203.564,41			
NETTOERGEBNIS							-1.292.000,00	-1.302.200,00	-1.203.564,41			
Summe Einzahlungen (Finanzierung)										0,00	0,00	0,00
Summe Auszahlungen (Finanzierung)										1.293.500,00	1.304.600,00	1.206.105,73
NETTOFINANZIERUNGSSALDO										-1.293.500,00	-1.304.600,00	-1.206.105,73

01500 Informationszentrum		QS	MVAG	MVAG	AOB	R	VA 2026	VA 2025	RA 2024	VA 2026	VA 2025	RA 2024
Konto		VH/EH	FH				Ergebnis			Finanzierung		
2 808000	Veräußerungen von Waren	16	2116	3116	MD01	A	0,00	0,00	0,00	0,00	0,00	20,00
2 808100	Veräußerung von Waren	16	2116	3116	MD01	A	10.000,00	100,00	1.865,90	10.000,00	100,00	3.176,40
2 810000	Erträge aus Leistungen	13	2114	3114	MD01	A	15.000,00	20.000,00	24.126,75	15.000,00	20.000,00	33.190,44
2 811000	Miete- und Pächtertrag	14	2115	3115	MD01	A	65.000,00	0,00		65.000,00	0,00	
2 829000	Sonstige Erträge	18	2116	3116	MD01	A	211.000,00	26.000,00	0,00	211.000,00	26.000,00	0,00
5 042000	Amts-, Betriebs- und Geschäftsausstattung	41	1026	3415	MD01	A			131.675,89	44.000,00	42.000,00	24.708,60
5 042008	Amts-, Betriebs- u. Geschäftsausstattung, (iV)	41	1026	3415	MD01	A			14.592,39	10.000,00	5.000,00	11.781,51
5 042500	Amts-, Betriebs- und Geschäftsausstattung, EDV	41	1026	3415	MD03	A			986,51	0,00	0,00	1.315,35
5 070000	Aktivierungsfähige Rechte (immaterielle Vermögenswerte)	42	1010	3411	MD01	A			15.295,24	20.000,00	20.000,00	0,00
1 400000	Geringwertige Wirtschaftsgüter (GWG)	23	2221	3221	MD01	A	5.000,00	9.500,00	3.169,81	5.000,00	9.500,00	3.026,28
1 400500	Geringwertige Wirtschaftsgüter (GWG), EDV	23	2221	3221	MD03	A	0,00	5.100,00	1.641,71	0,00	5.100,00	1.994,69
1 413000	Handelswaren	23	2221	3221	MD01	A	5.000,00	1.000,00	6.311,38	5.000,00	1.000,00	6.311,38
1 413100	Handelswaren	23	2221	3221	MD01	A	13.000,00	20.000,00	13.252,56	13.000,00	20.000,00	13.252,56
1 413108	Handelswaren (iV)	23	2221	3221	MD01	A	500,00	6.000,00	0,00	500,00	6.000,00	1.757,64
1 430000	Lebensmittel	23	2221	3221	MD01	A	1.000,00	3.000,00	524,06	1.000,00	3.000,00	524,06
1 430008	Lebensmittel, (iV)	23	2221	3221	MD01	A	200,00			200,00		
1 454000	Reinigungsmittel	23	2221	3221	MD01	A	200,00	100,00	322,02	200,00	100,00	322,02
1 456000	Schreib-, Zeichen- und sonstige Büromittel	23	2221	3221	MD01	A	4.000,00	2.900,00	3.718,38	4.000,00	2.900,00	3.607,68
1 456008	Schreib-, Zeichen- und sonstige Büromittel (iV)	23	2221	3221	MD01	A	200,00	500,00	0,00	200,00	500,00	0,00
1 457000	Druckwerke	23	2221	3221	MD01	A	100.000,00	115.600,00	106.535,08	100.000,00	115.600,00	105.855,07
1 457008	Druckwerke, (iV)	23	2221	3221	MD01	A	1.000,00	3.100,00	1.453,50	1.000,00	3.100,00	487,02
1 458000	Mittel zur ärztlichen Betreuung und Gesundheitsvorsorge	23	2221	3221	MD01	A	200,00	1.000,00	0,00	200,00	1.000,00	1,94
1 459000	Sonstige Verbrauchsgüter	23	2221	3221	MD01	A	500,00	1.000,00	436,74	500,00	1.000,00	444,05
1 500000	Geldbezüge der Beamten der Verwaltung	20	2211	3211	MD02	A	505.600,00	383.800,00	373.873,93	505.600,00	383.800,00	373.873,93
1 510000	Geldbezüge der Vertragsbediensteten der Verwaltung	20	2211	3211	MD02	A	835.000,00	830.600,00	607.904,77	835.000,00	830.600,00	607.904,77
1 510100	Geldbezüge der Vertragsbediensteten der Verwaltung	20	2211	3211	MD02	A	0,00	0,00	5.964,62	0,00	0,00	5.964,62
1 563000	Sonstige Aufwandsentschädigungen	20	2213	3213	MD02	A	300,00	300,00	1.002,55	300,00	300,00	1.002,55
1 565000	Mehrleistungsvergütungen	20	2211	3211	MD02	A	126.200,00	1.700,00	10.968,51	126.200,00	1.700,00	10.968,51
1 566000	Zuwendungen aus Anlaß von Dienstjubiläen	20	2212	3212	MD02	A	0,00	0,00	5.748,42	0,00	0,00	5.748,42
1 569000	Sonstige Nebengebühren	20	2211	3211	MD02	A	21.900,00	16.200,00	15.498,68	21.900,00	16.200,00	15.498,68
1 580000	Dienstgeberbeiträge z.Ausgleichsfonds f.Familienbeihilf	20	2212	3212	MD02	A	44.200,00	35.500,00	28.096,23	44.200,00	35.500,00	28.096,23
1 582000	Sonstige Dienstgeberbeiträge zur sozialen Sicherheit	20	2212	3212	MD02	A	212.000,00	186.700,00	151.276,33	212.000,00	186.700,00	151.276,33
1 588000	Kommunalsteuer	20	2212	3212	MD01	A	35.000,00	39.000,00	30.797,00	35.000,00	39.000,00	30.502,00
1 618000	Instandhaltung von sonstigen Anlagen	24	2224	3224	MD01	A	300,00	500,00	0,00	300,00	500,00	0,00
1 621000	Sonstige Transporte	24	2222	3222	MD01	A	15.000,00	31.000,00	11.897,08	15.000,00	31.000,00	16.196,16
1 621008	Sonstige Transporte (IV)	24	2222	3222	MD01	A	15.000,00	20.000,00	15.299,95	15.000,00	20.000,00	15.299,95
1 630000	Postdienste	24	2222	3222	MD03	A	18.000,00	20.000,00	14.236,37	18.000,00	20.000,00	16.933,49
1 631000	Telekommunikationsdienste	24	2222	3222	MD03	A	16.500,00	7.000,00	15.399,61	16.500,00	7.000,00	14.970,37

01500 Informationszentrum	QS	MVAG	MVAG	AOB	R	VA 2026	VA 2025	RA 2024	VA 2026	VA 2025	RA 2024
Konto	VH/EH	FH				Ergebnis			Finanzierung		
1 680000 Planmäßige Abschreibung		2226		0401	A	44.300,00	51.500,00	36.767,85			
1 700000 Miet- und Pachtaufwand	24	2223	3223	MD01	A	2.000,00	6.000,00	0,00	2.000,00	6.000,00	0,00
1 700100 Miet- und Pachtaufwand	24	2223	3223	0601	B	1.400,00	1.500,00	1.123,21	1.400,00	1.500,00	1.123,21
1 700500 Miet- und Pachtaufwand, EDV	24	2223	3223	MD03	A	35.000,00	2.000,00	787,50	35.000,00	2.000,00	787,50
1 710000 Öffentliche Abgaben, ohne Gebühren gemäß FAG	24	2225	3225	MD01	A	100,00			100,00		
1 723000 Amtspauschalien und Repräsentationsaufwendungen, Presse	24	2225	3225	MD01	A	5.000,00	5.500,00	3.807,63	5.000,00	5.500,00	3.608,85
1 724000 Reisegebühren	24	2225	3225	MD02	A	500,00	500,00	125,00	500,00	500,00	125,00
1 724100 Reisegebühren	24	2225	3225	MD02	A	1.000,00	1.000,00	0,00	1.000,00	1.000,00	0,00
1 724200 Reisegebühren	24	2225	3225	MD02	A	500,00	500,00	445,98	500,00	500,00	445,98
1 725000 Bibliothekserfordernisse	24	2225	3225	MD01	A	500,00	1.000,00	0,00	500,00	1.000,00	0,00
1 728000 Entgelte für sonstige Leistungen	24	2225	3225	MD01	A	673.000,00	689.300,00	705.881,77	673.000,00	689.300,00	744.412,17
1 728008 Entgelte für sonstige Leistungen, (iV)	24	2225	3225	MD01	A	4.000,00	0,00	4.204,61	4.000,00	0,00	4.204,61
1 728070 Entgelte für sonstige Leistungen	24	2225	3225	MD01	A	18.000,00	13.400,00	13.900,00	18.000,00	13.400,00	13.900,00
1 728100 Entgelte für sonstige Leistungen (neues Fest der Stadt)	24	2225	3225	MD01	A	710.000,00	350.000,00	0,00	710.000,00	350.000,00	0,00
1 728200 Entgelte für sonstige Leistungen	24	2225	3225	0601	B	0,00	400,00	0,00	0,00	400,00	0,00
1 728500 Entgelte für sonstige Leistungen, EDV	24	2225	3225	MD03	A	38.000,00	15.000,00	74.064,28	38.000,00	15.000,00	56.454,13
1 728800 Entgelte für sonstige Leistungen; Mediengesetz	24	2225	3225	MD01	A	130.000,00	60.000,00	128.131,62	130.000,00	60.000,00	126.331,62
1 757000 Transfers an private Organisationen ohne Erwerbszweck	27	2234	3234	MD01	A	10.000,00		8.000,00	10.000,00		15.000,00
Summe Aktiva (Vermögen)								162.550,03			
Summe Passiva (Vermögen)								0,00			
Summe Erträge (Ergebnis)						301.000,00	46.100,00	25.992,65			
Summe Aufwendungen (Ergebnis)						3.649.100,00	2.938.700,00	2.402.568,74			
NETTOERGEBNIS						-3.348.100,00	-2.892.600,00	-2.376.576,09			
Summe Einzahlungen (Finanzierung)									301.000,00	46.100,00	36.386,84
Summe Auszahlungen (Finanzierung)									3.678.800,00	2.954.200,00	2.436.018,93
NETTOFINANZIERUNGSSALDO									-3.377.800,00	-2.908.100,00	-2.399.632,09

01600	Informations- und Kommunikationstechnologie	QS	MVAG	MVAG	AOB	R	VA 2026	VA 2025	RA 2024	VA 2026	VA 2025	RA 2024
Konto		VH/EH	FH				Ergebnis			Finanzierung		
2 359000	Sonstige kurzfristige Finanzschulden	55	1511	3513	0401	A			73.326,94	0,00	0,00	0,00
2 382000	Rückstellungen für ausstehende Rechnungen		1532		0401	A			24.258,32	0,00	0,00	0,00
6 804500	Veräußerungen von Amts-, Betriebs- und Geschäftsausstat	31	2116	3315	MD03	A	0,00	0,00	3.944,75	0,00	0,00	3.449,93
2 810000	Erträge aus Leistungen	13	2114	3114	MD03	A	90.000,00	90.000,00	84.989,56	90.000,00	90.000,00	120.697,87
2 810008	Leistungserlöse, (iV)	13	2114	3114	MD03	A	3.000,00	5.000,00	1.627,92	3.000,00	5.000,00	1.894,10
2 815000	Erträge aus der Auflösung von RST f. ausstehende Rechnu	18	2117		0401	A	17.500,00	16.400,00	17.364,83			
2 828000	Rückersätze von Aufwendungen	18	2116	3116	MD03	A	50.000,00	35.000,00	60.622,94	50.000,00	35.000,00	57.316,02
2 860000	Transfers von Bund, Bundesfonds und Bundeskammern	15	2121	3121	MD02	A	7.100,00	26.000,00	27.818,32	7.100,00	26.000,00	27.650,63
2 860100	Transfers von Bund, Bundesfonds und Bundeskammern	15	2121	3121	0400	A	0,00	312.400,00	0,00	0,00	312.400,00	0,00
5 006500	Sonstige Grundstückseinrichtungen	40	1021	3412	MD03	A			272.554,16	80.000,00	70.000,00	259.923,17
5 042000	Amts-, Betriebs- und Geschäftsausstattung	41	1026	3415	MD03	A			30.739,04	10.900,00	9.900,00	17.116,30
5 042008	Amts-, Betriebs- u. Geschäftsausstattung, (iV)	41	1026	3415	MD03	A			748,36	0,00	0,00	0,00
5 042500	Amts-, Betriebs- und Geschäftsausstattung, EDV	41	1026	3415	MD03	A			1.115.056,07	810.700,00	737.000,00	396.124,66
5 050500	Sonderanlagen, EDV	40	1024	3412	MD03	A			724.353,59	28.900,00	29.000,00	65.727,34
5 070500	Aktivierungsfähige Rechte (immaterielle Vermögenswerte)	42	1010	3411	MD03	A			414.421,95	344.600,00	313.300,00	50.208,53
1 290000	Aktive Rechnungsabgrenzung		1170	4210	0401	A			442.857,00	0,00	0,00	0,00
1 346000	Investitionsdarlehen von Finanzunternehmen	65		3614	0401	A			0,00	0,00	74.600,00	73.326,94
1 400000	Geringwertige Wirtschaftsgüter (GWG)	23	2221	3221	MD03	A	2.000,00	2.000,00	1.021,93	2.000,00	2.000,00	1.012,07
1 400500	Geringwertige Wirtschaftsgüter (GWG), EDV	23	2221	3221	MD03	A	282.600,00	122.100,00	140.495,23	282.600,00	122.100,00	148.273,80
1 400508	Geringwertige Wirtschaftsgüter (GWG), EDV (iV)	23	2221	3221	MD03	A	900,00	900,00	0,00	900,00	900,00	0,00
1 409500	Ersatzteile - EDV	23	2221	3221	MD03	A	3.000,00	5.000,00	606,06	3.000,00	5.000,00	606,06
1 430000	Lebensmittel	23	2221	3221	MD03	A	2.000,00	2.000,00	1.190,29	2.000,00	2.000,00	1.190,29
1 454000	Reinigungsmittel	23	2221	3221	MD03	A	2.000,00	3.000,00	631,86	2.000,00	3.000,00	498,92
1 456000	Schreib-, Zeichen- und sonstige Büromittel	23	2221	3221	MD03	A	9.000,00	9.000,00	5.155,10	9.000,00	9.000,00	5.084,92
1 457000	Druckwerke	23	2221	3221	MD03	A	2.000,00	2.000,00	427,53	2.000,00	2.000,00	427,53
1 458000	Mittel zur ärztlichen Betreuung und Gesundheitsvorsorge	23	2221	3221	MD03	A	1.000,00	1.000,00	0,00	1.000,00	1.000,00	0,00
1 459000	Sonstige Verbrauchsgüter	23	2221	3221	MD03	A	5.000,00	5.000,00	2.036,80	5.000,00	5.000,00	1.427,41
1 500000	Geldbezüge der Beamten der Verwaltung	20	2211	3211	MD02	A	970.000,00	959.400,00	918.629,67	970.000,00	959.400,00	918.629,67
1 501000	Geldbezüge der Beamten in handwerklicher Verwendung	20	2211	3211	MD02	A	53.700,00	52.400,00	45.827,59	53.700,00	52.400,00	45.827,59
1 510000	Geldbezüge der Vertragsbediensteten der Verwaltung	20	2211	3211	MD02	A	3.256.300,00	3.170.700,00	2.859.234,32	3.256.300,00	3.170.700,00	2.859.234,32
1 510100	Geldbezüge der Vertragsbediensteten der Verwaltung	20	2211	3211	MD02	A	0,00	0,00	1.518,85	0,00	0,00	1.518,85
1 511000	Geldbezüge d.Vertragsbediensteten in handwerkli.Verwend.	20	2211	3211	MD02	A	43.100,00	39.800,00	22.077,23	43.100,00	39.800,00	22.077,23
1 563000	Sonstige Aufwandsentschädigungen	20	2213	3213	MD02	A	1.400,00	1.700,00	4.117,28	1.400,00	1.700,00	4.117,28
1 565000	Mehrleistungsvergütungen	20	2211	3211	MD02	A	443.200,00	438.700,00	469.188,61	443.200,00	438.700,00	469.188,61
1 566000	Zuwendungen aus Anlaß von Dienstjubiläen	20	2212	3212	MD02	A	102.900,00	36.800,00	31.165,20	102.900,00	36.800,00	31.165,20
1 567000	Belohnungen, Geldaushilfen und Leistungsprämien	20	2213	3213	MD02	A	0,00	0,00	32.385,84	0,00	0,00	32.385,84
1 569000	Sonstige Nebengebühren	20	2211	3211	MD02	A	28.800,00	31.300,00	30.815,73	28.800,00	31.300,00	30.815,73
1 580000	Dienstgeberbeiträge z.Ausgleichsfonds f.Familienbeihilf	20	2212	3212	MD02	A	135.800,00	126.500,00	121.556,14	135.800,00	126.500,00	121.556,14

01600	Informations- und Kommunikationstechnologie	QS	MVAG	MVAG	AOB	R	VA 2026	VA 2025	RA 2024	VA 2026	VA 2025	RA 2024
Konto		VH/EH	FH				Ergebnis			Finanzierung		
1 582000	Sonstige Dienstgeberbeiträge zur sozialen Sicherheit	20	2212	3212	MD02	A	681.200,00	645.000,00	607.811,01	681.200,00	645.000,00	607.811,01
1 618500	Instandhaltung von sonstigen Anlagen, EDV	24	2224	3224	MD03	A	80.000,00	76.000,00	83.444,28	80.000,00	76.000,00	138.095,73
1 618508	Instandhaltung von sonstigen Anlagen, EDV (iV)	24	2224	3224	MD03	A	0,00		167,64	0,00		167,64
1 621508	Personen- und Gütertransporte (iV)	24	2222	3222	MD03	A	8.000,00	7.600,00	6.504,00	8.000,00	7.600,00	6.504,00
1 630000	Postdienste	24	2222	3222	MD03	A	50.000,00	70.000,00	35.176,40	50.000,00	70.000,00	66.038,84
1 631000	Telekommunikationsdienste	24	2222	3222	MD03	A	85.400,00	78.000,00	77.741,94	85.400,00	78.000,00	76.560,87
1 640500	Rechts- und Beratungsaufwand	24	2222	3222	MD03	A	60.000,00	50.000,00	15.720,98	60.000,00	50.000,00	1.754,13
1 650000	Zinsen für Finanzschulden in Euro	25	2241	3241	0401	A	0,00	2.200,00	5.133,54	0,00	2.200,00	5.133,54
1 670000	Versicherungen	24	2222	3222	0400	A	8.100,00	8.000,00	8.036,77	8.100,00	8.000,00	8.036,77
1 680000	Planmäßige Abschreibung		2226		0401	A	798.700,00	696.800,00	503.275,42			
1 688000	Dotierung von Rückstellungen für ausstehende Rechnungen	24	2226		0401	A	17.500,00	16.500,00	24.258,32			
1 700500	Miet- und Pachtaufwand, EDV	24	2223	3223	MD03	A	130.000,00	12.000,00	7.888,43	130.000,00	12.000,00	7.075,66
1 723000	Amtspauschalien und Repräsentationsaufwendungen	24	2225	3225	MD03	A	2.000,00	2.000,00	531,22	2.000,00	2.000,00	531,22
1 724000	Reisegebühren	24	2225	3225	MD02	A	8.000,00	8.000,00	2.696,26	8.000,00	8.000,00	2.696,26
1 724100	Reisegebühren	24	2225	3225	MD02	A	3.500,00	3.500,00	17,28	3.500,00	3.500,00	17,28
1 724200	Reisegebühren	24	2225	3225	MD02	A	1.000,00	1.000,00	891,95	1.000,00	1.000,00	891,95
1 728000	Entgelte für sonstige Leistungen	24	2225	3225	MD03	A	500,00			500,00		
1 728500	Entgelte für sonstige Leistungen, EDV	24	2225	3225	MD03	A	1.110.200,00	1.062.500,00	934.147,67	1.110.200,00	1.062.500,00	1.194.636,58
Summe Aktiva (Vermögen)									3.000.730,17			
Summe Passiva (Vermögen)									97.585,26			
Summe Erträge (Ergebnis)									167.600,00	484.800,00	196.368,32	
Summe Aufwendungen (Ergebnis)									8.388.800,00	7.748.400,00	7.001.524,37	
NETTOERGEBNIS									-8.221.200,00	-7.263.600,00	-6.805.156,05	
Summe Einzahlungen (Finanzierung)										150.100,00	468.400,00	211.008,55
Summe Auszahlungen (Finanzierung)										8.847.700,00	8.268.900,00	7.673.415,88
NETTOFINANZIERUNGSSALDO										-8.697.600,00	-7.800.500,00	-7.462.407,33

01800 Krankenfürsorgeanstalt		QS	MVAG	MVAG	AOB	R	VA 2026	VA 2025	RA 2024	VA 2026	VA 2025	RA 2024
Konto		VH/EH	FH				Ergebnis			Finanzierung		
6 084000	Bis zur Endfälligkeit gehalt. Finanzinstr. - langfristi	50	1031	3550	KF00	0			0,00	0,00	1.300.000,00	0,00
2 382000	Rückstellungen für ausstehende Rechnungen		1532		0401	A			45.353,45	0,00	0,00	0,00
2 390000	Passive Rechnungsabgrenzung		1540	4120	KF00	0			42.554,33	0,00	0,00	0,00
2 807000	Veräußerungen von aktiven Finanzinstrumenten	50	2116	3550	KF00	0	300.000,00	1.300.000,00	600.000,00	300.000,00	1.300.000,00	600.000,00
2 815000	Erträge aus der Auflösung von RST f. ausstehende Rechnu	18	2117		0401	A	50.000,00	60.000,00	60.879,98			
2 820000	Zinserträge aus Darlehen und aktiven Finanzinstrumenten	14	2131	3131	KF00	0	255.000,00	197.100,00	209.716,72	255.000,00	197.100,00	209.716,72
2 823000	sonstige Zinserträge	14	2131	3131	KF00	0	0,00		16.222,50	0,00		0,00
2 824000	Agien	18	2134	3134	KF00	0	800,00	1.000,00	8.018,28	800,00	1.000,00	0,00
2 828000	Rückersätze von Aufwendungen	18	2116	3116	KF00	0	5.000,00	5.000,00	0,00	5.000,00	5.000,00	0,00
2 829000	Sonstige Erträge	18	2116	3116	KF00	0	8.624.000,00	8.198.600,00	7.760.723,91	8.624.000,00	8.198.600,00	7.759.661,13
2 829100	Sonstige Erträge	18	2116	3116	KF00	0	87.000,00	83.000,00	84.526,51	87.000,00	83.000,00	84.526,51
2 829200	Sonstige Erträge	18	2116	3116	KF00	0	9.669.500,00	8.938.100,00	8.417.929,53	9.669.500,00	8.938.100,00	8.416.432,70
2 829300	Sonstige Erträge	18	2116	3116	KF00	0	383.700,00	330.500,00	342.876,27	383.700,00	330.500,00	341.187,21
2 829400	Sonstige Erträge	18	2116	3116	KF00	0	57.900,00	58.900,00	55.140,04	57.900,00	58.900,00	55.140,04
2 860000	Transfers von Bund, Bundesfonds und Bundeskammern	15	2121	3121	KF00	0	1.015.200,00	932.500,00	995.243,65	1.015.200,00	932.500,00	983.157,87
2 934100	zweckgebundene Haushaltsrücklagen, Sonder RL		1230		0401	A			11.918.281,38	0,00	0,00	0,00
2 940000	Neubewertungsrücklagen		1240		KF00	0			-263.328,08	0,00	0,00	0,00
5 042008	Amts-, Betriebs- u. Geschäftsausstattung, (iV)	41	1026	3415	KF00	0			692,73	0,00	0,00	0,00
5 042500	Amts-, Betriebs- und Geschäftsausstattung, EDV	41	1026	3415	KF00	0			0,00	1.000,00	1.000,00	0,00
5 070500	Aktivierungsfähige Rechte (immaterielle Vermögenswerte)	42	1010	3411	KF00	0			0,00	1.000,00	1.000,00	0,00
5 084000	Bis zur Endfälligkeit gehalt. Finanzinstr. - langfristi	60	1031	3650	KF00	0			5.250.000,00	1.969.900,00	1.780.000,00	1.700.000,00
5 085000	Zur Veräußerung verfügbare Finanzinstrumente - langfris	60	1032	3650	KF00	0			4.611.553,75	0,00	0,00	0,00
5 223000	Bis zur Endfälligkeit gehalt. akt. Finanzinstr. - kurzf	60	1160	3650	KF00	0			1.300.000,00	0,00	0,00	0,00
1 290000	Aktive Rechnungsabgrenzung		1170	4210	KF00	0			41.328,30	0,00	0,00	0,00
1 400000	Geringwertige Wirtschaftsgüter (GWG)	23	2221	3221	KF00	0	3.000,00	5.000,00	338,26	3.000,00	5.000,00	338,26
1 456000	Schreib-, Zeichen- und sonstige Büromittel	23	2221	3221	KF00	0	1.900,00	3.300,00	751,14	1.900,00	3.300,00	751,14
1 457000	Druckwerke	23	2221	3221	KF00	0	4.400,00	3.200,00	3.781,68	4.400,00	3.200,00	3.627,04
1 564000	Vergütungen für Nebentätigkeit	20	2211	3211	KF00	0	399.500,00	361.600,00	313.705,03	399.500,00	361.600,00	313.705,03
1 618500	Instandhaltung von sonstigen Anlagen, EDV	24	2224	3224	KF00	0	0,00	100,00	0,00	0,00	100,00	0,00
1 640000	Rechts- und Beratungsaufwand	24	2222	3222	KF00	0	10.000,00	20.000,00	0,00	10.000,00	20.000,00	0,00
1 657000	Disagien	25	2244	3244	KF00	0	15.800,00	2.000,00	25.032,15	15.800,00	2.000,00	0,00
1 659000	Geldverkehrs- und Bankspesen	24	2244	3244	KF00	0	9.900,00	7.800,00	9.014,51	9.900,00	7.800,00	8.908,71
1 680000	Planmäßige Abschreibung		2226		0401	A	600,00	700,00	0,00			
1 688000	Dotierung von Rückstellungen für ausstehende Rechnungen	24	2226		0401	A	50.000,00	60.000,00	45.353,45			
1 699000	Verluste bei Abgängen von Beteiligungen und Wertpapiere		2245		0401	A	300.000,00	1.300.000,00	600.000,00			
1 711000	Gebühren f.d.Ben.v.Gemeindeeinr.u-anl.gem.FAG (Ausgaben)	24	2225	3225	KF00	0	0,00	100,00	0,00	0,00	100,00	0,00
1 728500	Entgelte für sonstige Leistungen, EDV	24	2225	3225	KF00	0	357.800,00	80.000,00	22.990,28	357.800,00	80.000,00	32.790,28
1 729000	Sonstige Aufwendungen	24	2225	3225	KF00	0	15.500,00	10.800,00	13.702,89	15.500,00	10.800,00	13.702,89

01800 Krankenfürsorgeanstalt		QS	MVAG	MVAG	AOB	R	VA 2026	VA 2025	RA 2024	VA 2026	VA 2025	RA 2024
Konto		VH/EH	FH				Ergebnis			Finanzierung		
1 729008	Sonstige Aufwendungen, (iV)	24	2225	3225	KF00	0	0,00	200,00	111,31	0,00	200,00	111,31
1 729100	Sonstige Aufwendungen	24	2225	3225	KF00	0	3.700,00	3.500,00	3.360,81	3.700,00	3.500,00	3.446,81
1 729200	Sonstige Aufwendungen, Schulsachaufwandsbeiträge	24	2225	3225	KF00	0	17.000,00	15.000,00	5.270,00	17.000,00	15.000,00	5.270,00
1 768000	Sonstige Transfers an private Haushalte	27	2234	3234	KF00	0	17.423.300,00	16.834.800,00	15.018.212,30	17.423.300,00	16.834.800,00	14.704.013,17
1 768100	Sonstige Transfers an private Haushalte	27	2234	3234	KF00	0	614.500,00	454.600,00	513.622,23	614.500,00	454.600,00	512.116,49
1 768200	Sonstige Transfers an private Haushalte	27	2234	3234	KF00	0	100,00	100,00	0,00	100,00	100,00	0,00
1 768300	Sonstige Transfers an private Haushalte	27	2234	3234	KF00	0	351.600,00	361.400,00	284.473,14	351.600,00	361.400,00	284.579,62
1 768500	Sonstige Transfers an private Haushalte	27	2234	3234	KF00	0	34.400,00	30.900,00	29.903,04	34.400,00	30.900,00	29.903,04
1 794000	Zuweisung an zweckgebundene Haushaltsrücklagen		2401			0401 A	835.100,00	549.600,00	1.661.655,17			
Summe Aktiva (Vermögen)									11.203.574,78			
Summe Passiva (Vermögen)									11.742.861,08			
Summe Erträge (Ergebnis)							20.448.100,00	20.104.700,00	18.551.277,39			
Summe Aufwendungen (Ergebnis)							20.448.100,00	20.104.700,00	18.551.277,39			
NETTOERGEBNIS							0,00	0,00	0,00			
Summe Einzahlungen (Finanzierung)										20.398.100,00	21.344.700,00	18.449.822,18
Summe Auszahlungen (Finanzierung)										21.234.300,00	19.976.400,00	17.613.263,79
NETTOFINANZIERUNGSSALDO										-836.200,00	1.368.300,00	836.558,39

01900 Repräsentation		QS	MVAG	MVAG	AOB	R	VA 2026	VA 2025	RA 2024	VA 2026	VA 2025	RA 2024
Konto		VH/EH	FH				Ergebnis			Finanzierung		
1 400000	Geringwertige Wirtschaftsgüter (GWG)	23	2221	3221	MD01	A	1.000,00	1.000,00	753,09	1.000,00	1.000,00	491,13
1 413000	Handelswaren	23	2221	3221	MD01	A	25.000,00	25.000,00	17.674,80	25.000,00	25.000,00	17.674,80
1 413100	Handelswaren	23	2221	3221	MD01	A	50.000,00	50.000,00	41.887,15	50.000,00	50.000,00	41.901,55
1 430000	Lebensmittel	23	2221	3221	MD01	A	6.000,00	6.000,00	5.027,00	6.000,00	6.000,00	5.328,18
1 459000	Sonstige Verbrauchsgüter	23	2221	3221	MD01	A	100,00	0,00	55,57	100,00	0,00	55,57
1 618000	Instandhaltung von sonstigen Anlagen	24	2224	3224	MD01	A	100,00		144,00	100,00		144,00
1 723000	Amtspauschalien und Repräsentationsaufwendungen	24	2225	3225	MD01	A	170.000,00	130.000,00	94.612,25	170.000,00	130.000,00	89.729,66
1 723008	Amtspauschalien und Repräsentationsausgaben (iV)	24	2225	3225	MD01	A	100,00	0,00	300,00	100,00	0,00	300,00
1 723100	Amtspauschalien und Repräsentationsaufwendungen	24	2225	3225	0200	A	4.000,00	4.000,00	737,41	4.000,00	4.000,00	710,39
1 728070	Entgelte für sonstige Leistungen - Werkverträge	24	2225	3225	MD01	A	500,00	500,00	1.000,00	500,00	500,00	1.000,00
1 755000	Transfers an Unternehmen (ohne Finanzunternehmen) und a	27	2233	3233	MD01	A	5.000,00	11.000,00	3.900,00	5.000,00	11.000,00	3.900,00
Summe Aktiva (Vermögen)									0,00			
Summe Passiva (Vermögen)									0,00			
Summe Erträge (Ergebnis)							0,00	0,00	0,00			
Summe Aufwendungen (Ergebnis)							261.800,00	227.500,00	166.091,27			
NETTOERGEBNIS							-261.800,00	-227.500,00	-166.091,27			
Summe Einzahlungen (Finanzierung)										0,00	0,00	0,00
Summe Auszahlungen (Finanzierung)										261.800,00	227.500,00	161.235,28
NETTOFINANZIERUNGSSALDO										-261.800,00	-227.500,00	-161.235,28

02100 Stadtarchiv und Statistik		QS	MVAG	MVAG	AOB	R	VA 2026	VA 2025	RA 2024	VA 2026	VA 2025	RA 2024
Konto		VH/EH	FH				Ergebnis			Finanzierung		
2	808000											
	Veräußerungen von Waren	16	2116	3116	0201	A	18.000,00	18.000,00	22.954,30	18.000,00	18.000,00	23.040,85
2	816000											
	Kostenbeiträge (Kostenersätze) für sonstige Leistungen	13	2114	3114	0201	A	33.000,00	30.000,00	32.976,91	33.000,00	30.000,00	32.511,91
2	829000											
	Sonstige Erträge	18	2116	3116	0201	A	300,00	300,00	35,00	300,00	300,00	35,00
5	042100											
	Amts-, Betriebs- und Geschäftsausstattung	41	1026	3415	0201	A			38.037,64	14.000,00	21.000,00	31.043,77
5	042500											
	Amts-, Betriebs- und Geschäftsausstattung, EDV	41	1026	3415	MD03	A			3.273,69	0,00	0,00	4.523,33
5	070000											
	Aktivierungsfähige Rechte (immaterielle Vermögenswerte)	42	1010	3411	0401	A			1.090,00	0,00	0,00	0,00
5	070500											
	Aktivierungsfähige Rechte (immaterielle Vermögenswerte)	42	1010	3411	MD03	A			18.025,93	0,00	0,00	9.314,69
1	400000											
	Geringwertige Wirtschaftsgüter (GWG)	23	2221	3221	0201	A	8.600,00	8.600,00	6.462,37	8.600,00	8.600,00	6.406,58
1	400500											
	Geringwertige Wirtschaftsgüter (GWG), EDV	23	2221	3221	MD03	A	0,00	0,00	7.167,08	0,00	0,00	7.508,48
1	413000											
	Handelswaren	23	2221	3221	0201	A	35.000,00	56.500,00	20.869,05	35.000,00	56.500,00	20.864,45
1	453000											
	Schmier- und Schleifmittel	23	2221	3221	0201	A	0,00	100,00	0,00	0,00	100,00	0,00
1	454000											
	Reinigungsmittel	23	2221	3221	0201	A	100,00	100,00	15,56	100,00	100,00	0,00
1	455000											
	Chemische und sonstige artverwandte Mittel	23	2221	3221	0201	A	800,00	800,00	0,00	800,00	800,00	17,56
1	456000											
	Schreib-, Zeichen- und sonstige Büromittel	23	2221	3221	0201	A	3.000,00	5.000,00	1.996,18	3.000,00	5.000,00	2.405,49
1	457000											
	Druckwerke	23	2221	3221	0201	A	6.000,00	11.300,00	4.902,59	6.000,00	11.300,00	4.088,99
1	458000											
	Mittel zur ärztlichen Betreuung und Gesundheitsvorsorge	23	2221	3221	0201	A	0,00	100,00	0,00	0,00	100,00	0,00
1	459000											
	Sonstige Verbrauchsgüter	23	2221	3221	0201	A	10.000,00	7.000,00	9.716,25	10.000,00	7.000,00	10.346,32
1	459100											
	Sonstige Verbrauchsgüter	23	2221	3221	0601	B	200,00	800,00	0,00	200,00	800,00	0,00
1	500000											
	Geldbezüge der Beamten der Verwaltung	20	2211	3211	MD02	A	567.300,00	680.200,00	615.028,79	567.300,00	680.200,00	615.028,79
1	510000											
	Geldbezüge der Vertragsbediensteten der Verwaltung	20	2211	3211	MD02	A	1.044.100,00	921.100,00	688.650,05	1.044.100,00	921.100,00	688.650,05
1	510100											
	Geldbezüge der Vertragsbediensteten der Verwaltung	20	2211	3211	MD02	A	0,00	0,00	1.518,85	0,00	0,00	1.518,85
1	511000											
	Geldbezüge d.Vertragsbediensteten in handwerkli.Verwend.	20	2211	3211	MD02	A	43.100,00	41.600,00	39.980,86	43.100,00	41.600,00	39.980,86
1	563000											
	Sonstige Aufwandsentschädigungen	20	2213	3213	MD02	A	400,00	200,00	1.048,07	400,00	200,00	1.048,07
1	565000											
	Mehrleistungsvergütungen	20	2211	3211	MD02	A	64.700,00	64.700,00	59.420,73	64.700,00	64.700,00	59.420,73
1	566000											
	Zuwendungen aus Anlaß von Dienstjubiläen	20	2212	3212	MD02	A	6.500,00	20.800,00	21.342,34	6.500,00	20.800,00	21.342,34
1	567000											
	Belohnungen, Geldaushilfen und Leistungsprämien	20	2213	3213	MD02	A	0,00	0,00	13.450,50	0,00	0,00	13.450,50
1	569000											
	Sonstige Nebengebühren	20	2211	3211	MD02	A	22.100,00	26.300,00	22.954,68	22.100,00	26.300,00	22.954,68
1	580000											
	Dienstgeberbeiträge z.Ausgleichsfonds f.Familienbeihilf	20	2212	3212	MD02	A	54.500,00	50.300,00	45.652,32	54.500,00	50.300,00	45.652,32
1	582000											
	Sonstige Dienstgeberbeiträge zur sozialen Sicherheit	20	2212	3212	MD02	A	246.200,00	232.400,00	192.186,52	246.200,00	232.400,00	192.186,52
1	600000											
	Energiebezüge	24	2222	3222	0600	B	0,00	100,00	0,00	0,00	100,00	0,00
1	618000											
	Instandhaltung von sonstigen Anlagen	24	2224	3224	0201	A	400,00	400,00	0,00	400,00	400,00	0,00
1	621000											
	Sonstige Transporte	24	2222	3222	0201	A	300,00	300,00	245,50	300,00	300,00	204,46
1	630000											
	Postdienste	24	2222	3222	MD03	A	5.000,00	6.600,00	2.736,16	5.000,00	6.600,00	2.745,70
1	631000											
	Telekommunikationsdienste	24	2222	3222	MD03	A	2.000,00	2.000,00	734,44	2.000,00	2.000,00	734,44
1	680000											
	Planmäßige Abschreibung		2226		0401	A	12.600,00	6.900,00	5.751,63			
1	691000											
	Schadensvergütungen	24	2225	3225	0201	A	0,00	100,00	0,00	0,00	100,00	0,00
1	700200											
	Miet- und Pachtaufwand	24	2223	3223	0601	B	5.500,00	6.700,00	5.083,53	5.500,00	6.700,00	5.083,53
1	700500											
	Miet- und Pachtaufwand, EDV	24	2223	3223	MD03	A	2.000,00	2.000,00	976,01	2.000,00	2.000,00	976,01

02100 Stadtarchiv und Statistik		QS	MVAG	MVAG	AOB	R	VA 2026	VA 2025	RA 2024	VA 2026	VA 2025	RA 2024
Konto		VH/EH		FH				Ergebnis	Finanzierung			
1 700600	Miet- und Pachtaufwand (SIG)	24	2223	3223	0601	B	75.300,00	73.300,00	87.248,94	75.300,00	73.300,00	87.248,94
1 710000	Öffentliche Abgaben, ohne Gebühren gemäß FAG	24	2225	3225	0601	B	4.000,00	4.000,00	3.832,70	4.000,00	4.000,00	3.832,70
1 711000	Gebühren f.d.Ben.v.Gemeindeeinr.u-anl.gem.FAG (Ausgaben)	24	2225	3225	0601	B	0,00	5.000,00	0,00	0,00	5.000,00	0,00
1 723000	Amtspauschalien und Repräsentationsaufwendungen	24	2225	3225	0201	A	4.900,00	4.900,00	3.427,59	4.900,00	4.900,00	3.407,37
1 724000	Reisegebühren	24	2225	3225	MD02	A	2.200,00	2.000,00	2.015,53	2.200,00	2.000,00	2.015,53
1 724100	Reisegebühren	24	2225	3225	MD02	A	1.300,00	1.300,00	377,12	1.300,00	1.300,00	377,12
1 724200	Reisegebühren	24	2225	3225	MD02	A	500,00	500,00	452,70	500,00	500,00	452,70
1 725000	Bibliothekserfordernisse	24	2225	3225	0201	A	6.000,00	6.000,00	4.909,01	6.000,00	6.000,00	4.909,01
1 728000	Entgelte für sonstige Leistungen	24	2225	3225	0201	A	10.000,00	24.200,00	6.661,83	10.000,00	24.200,00	6.661,83
1 728008	Entgelte für sonstige Leistungen, (iV)	24	2225	3225	0201	A	4.500,00	4.500,00	1.298,01	4.500,00	4.500,00	1.298,01
1 728070	Entgelte für sonstige Leistungen	24	2225	3225	0201	A	20.000,00	33.000,00	15.400,00	20.000,00	33.000,00	23.250,00
1 728100	Entgelte für sonstige Leistungen	24	2225	3225	0601	B	0,00	100,00	0,00	0,00	100,00	0,00
1 728500	Entgelte für sonstige Leistungen, EDV	24	2225	3225	MD03	A	4.000,00		2.920,15	4.000,00		2.920,15
Summe Aktiva (Vermögen)									60.427,26			
Summe Passiva (Vermögen)									0,00			
Summe Erträge (Ergebnis)							51.300,00	48.300,00	55.966,21			
Summe Aufwendungen (Ergebnis)							2.273.100,00	2.311.800,00	1.896.433,64			
NETTOERGEBNIS							-2.221.800,00	-2.263.500,00	-1.840.467,43			
Summe Einzahlungen (Finanzierung)										51.300,00	48.300,00	55.587,76
Summe Auszahlungen (Finanzierung)										2.274.500,00	2.325.900,00	1.943.870,87
NETTOFINANZIERUNGSSALDO										-2.223.200,00	-2.277.600,00	-1.888.283,11

02200 Standesamts- und Staatsbürgerschaftsverband		QS	MVAG	MVAG	AOB	R	VA 2026	VA 2025	RA 2024	VA 2026	VA 2025	RA 2024
Konto		VH/EH	FH				Ergebnis			Finanzierung		
2	827000	Kostenersätze f.d.Überlassung v.Bedienst.an Dritte	18	2116	3116	MD02 A	1.211.600,00	1.324.900,00	1.224.544,23	1.211.600,00	1.324.900,00	1.224.544,23
1	500000	Geldbezüge der Beamten der Verwaltung	20	2211	3211	MD02 A	197.400,00	262.000,00	239.474,32	197.400,00	262.000,00	239.474,32
1	510000	Geldbezüge der Vertragsbediensteten der Verwaltung	20	2211	3211	MD02 A	683.500,00	701.400,00	645.863,20	683.500,00	701.400,00	645.863,20
1	563000	Sonstige Aufwandsentschädigungen	20	2213	3213	MD02 A	300,00	200,00	436,18	300,00	200,00	436,18
1	563100	Sonstige Aufwandsentschädigungen	20	2213	3213	MD02 A	32.000,00	32.100,00	16.626,00	32.000,00	32.100,00	16.626,00
1	564000	Vergütungen für Nebentätigkeit	20	2211	3211	MD02 A	10.500,00	10.100,00	10.048,80	10.500,00	10.100,00	10.048,80
1	565000	Mehrleistungsvergütungen	20	2211	3211	MD02 A	64.300,00	66.600,00	62.135,49	64.300,00	66.600,00	62.135,49
1	566000	Zuwendungen aus Anlaß von Dienstjubiläen	20	2212	3212	MD02 A	0,00	10.000,00	17.413,60	0,00	10.000,00	17.413,60
1	567000	Belohnungen, Geldaushilfen und Leistungsprämien	20	2213	3213	MD02 A	0,00	0,00	11.821,80	0,00	0,00	11.821,80
1	569000	Sonstige Nebengebühren	20	2211	3211	MD02 A	24.600,00	29.900,00	27.270,46	24.600,00	29.900,00	27.270,46
1	580000	Dienstgeberbeiträge z.Ausgleichsfonds f.Familienbeihilf	20	2212	3212	MD02 A	32.500,00	34.000,00	35.138,89	32.500,00	34.000,00	35.138,89
1	582000	Sonstige Dienstgeberbeiträge zur sozialen Sicherheit	20	2212	3212	MD02 A	165.000,00	176.700,00	157.348,63	165.000,00	176.700,00	157.348,63
1	590000	Freiwillige Sozialleistungen	20	2212	3212	MD02 A	1.500,00	2.000,00	780,00	1.500,00	2.000,00	780,00
1	724000	Reisegebühren	24	2225	3225	MD02 A	1.000,00	800,00	966,86	1.000,00	800,00	966,86
1	752000	Transfers an Gemeinden, Gemeindeverbände (ombT) u. -fon	26	2231	3231	0102 C	1.050.000,00	1.030.000,00	897.221,00	1.050.000,00	1.030.000,00	897.221,00
Summe Aktiva (Vermögen)									0,00			
Summe Passiva (Vermögen)									0,00			
Summe Erträge (Ergebnis)							1.211.600,00	1.324.900,00	1.224.544,23			
Summe Aufwendungen (Ergebnis)							2.262.600,00	2.355.800,00	2.122.545,23			
NETTOERGEBNIS							-1.051.000,00	-1.030.900,00	-898.001,00			
Summe Einzahlungen (Finanzierung)										1.211.600,00	1.324.900,00	1.224.544,23
Summe Auszahlungen (Finanzierung)										2.262.600,00	2.355.800,00	2.122.545,23
NETTOFINANZIERUNGSSALDO										-1.051.000,00	-1.030.900,00	-898.001,00

02300	Einwohner- und Standesamt	QS	MVAG	MVAG	AOB	R	VA 2026	VA 2025	RA 2024	VA 2026	VA 2025	RA 2024
Konto		VH/EH	FH				Ergebnis			Finanzierung		
2 816000	Kostenbeiträge (Kostenersätze) für sonstige Leistungen	13	2114	3114	0102	C	1.200.000,00	1.050.000,00	1.144.637,20	1.200.000,00	1.050.000,00	1.143.060,59
2 828000	Rückersätze von Aufwendungen	18	2116	3116	0102	C	80.000,00	70.000,00	63.179,10	80.000,00	70.000,00	63.179,10
2 829000	Sonstige Erträge	18	2116	3116	0102	C	25.000,00	22.000,00	25.092,78	25.000,00	22.000,00	25.092,78
5 042000	Amts-, Betriebs- und Geschäftsausstattung	41	1026	3415	0102	C			5.294,37	4.000,00	3.000,00	1.075,88
5 042008	Amts-, Betriebs- u. Geschäftsausstattung, (iV)	41	1026	3415	0102	C			0,00	3.000,00	1.500,00	0,00
5 042500	Amts-, Betriebs- und Geschäftsausstattung, EDV	41	1026	3415	MD03	A			5.896,53	0,00	0,00	4.266,00
5 070500	Aktivierungsfähige Rechte (immaterielle Vermögenswerte)	42	1010	3411	MD03	A			74.147,05	0,00	0,00	44.589,95
1 400000	Geringwertige Wirtschaftsgüter (GWG)	23	2221	3221	0102	C	4.000,00	10.000,00	5.191,11	4.000,00	10.000,00	5.191,11
1 400008	Geringwertige Wirtschaftsgüter des Anlagevermögens, (iV)	23	2221	3221	0102	C	5.000,00	5.000,00	19.179,56	5.000,00	5.000,00	19.179,56
1 400500	Geringwertige Wirtschaftsgüter (GWG), EDV	23	2221	3221	MD03	A	0,00	20.600,00	17.800,46	0,00	20.600,00	17.800,46
1 430000	Lebensmittel	23	2221	3221	0102	C	100,00	100,00	6.969,64	100,00	100,00	7.124,10
1 430008	Lebensmittel, (iV)	23	2221	3221	0102	C	400,00	100,00	3.434,45	400,00	100,00	3.434,45
1 454000	Reinigungsmittel	23	2221	3221	0102	C	200,00	500,00	174,67	200,00	500,00	174,67
1 456000	Schreib-, Zeichen- und sonstige Büromittel	23	2221	3221	0102	C	26.500,00	27.400,00	36.626,56	26.500,00	27.400,00	36.626,56
1 457000	Druckwerke	23	2221	3221	0102	C	930.000,00	571.000,00	1.000.406,80	930.000,00	571.000,00	999.769,96
1 458000	Mittel zur ärztlichen Betreuung und Gesundheitsvorsorge	23	2221	3221	0102	C	100,00	500,00	80,62	100,00	500,00	80,62
1 459000	Sonstige Verbrauchsgüter	23	2221	3221	0102	C	2.000,00	3.000,00	8.374,80	2.000,00	3.000,00	8.374,80
1 500000	Geldbezüge der Beamten der Verwaltung	20	2211	3211	MD02	A	821.600,00	857.000,00	850.746,37	821.600,00	857.000,00	850.746,37
1 510000	Geldbezüge der Vertragsbediensteten der Verwaltung	20	2211	3211	MD02	A	1.263.900,00	1.153.500,00	978.174,33	1.263.900,00	1.153.500,00	978.174,33
1 510100	Geldbezüge der Vertragsbediensteten der Verwaltung	20	2211	3211	MD02	A	0,00	0,00	7.540,10	0,00	0,00	7.540,10
1 511000	Geldbezüge d.Vertragsbediensteten in handwerkli.Verwend.	20	2211	3211	MD02	A	0,00		7.429,02	0,00		7.429,02
1 563000	Sonstige Aufwandsentschädigungen	20	2213	3213	MD02	A	500,00	500,00	3.088,98	500,00	500,00	3.088,98
1 565000	Mehrleistungsvergütungen	20	2211	3211	MD02	A	253.800,00	253.800,00	1.333.676,53	253.800,00	253.800,00	1.333.676,53
1 566000	Zuwendungen aus Anlaß von Dienstjubiläen	20	2212	3212	MD02	A	22.700,00	41.600,00	0,00	22.700,00	41.600,00	0,00
1 567000	Belohnungen, Geldaushilfen und Leistungsprämien	20	2213	3213	MD02	A	0,00		21.383,16	0,00		21.383,16
1 569000	Sonstige Nebengebühren	20	2211	3211	MD02	A	54.900,00	57.400,00	53.371,32	54.900,00	57.400,00	53.371,32
1 580000	Dienstgeberbeiträge z.Ausgleichsfonds f.Familienbeihilf	20	2212	3212	MD02	A	80.400,00	80.700,00	110.851,20	80.400,00	80.700,00	110.851,20
1 582000	Sonstige Dienstgeberbeiträge zur sozialen Sicherheit	20	2212	3212	MD02	A	327.400,00	310.200,00	470.661,50	327.400,00	310.200,00	470.661,50
1 618000	Instandhaltung von sonstigen Anlagen	24	2224	3224	0102	C	1.000,00	2.000,00	263,80	1.000,00	2.000,00	263,80
1 618008	Instandhaltung von sonstigen Anlagen, (iV)	24	2224	3224	0102	C	12.000,00	7.000,00	488,06	12.000,00	7.000,00	488,06
1 618500	Instandhaltung von sonstigen Anlagen, EDV	24	2224	3224	MD03	A	0,00	0,00	700,56	0,00	0,00	700,56
1 621008	Sonstige Transporte (IV)	24	2222	3222	0102	C	7.000,00	12.000,00	53.904,50	7.000,00	12.000,00	53.904,50
1 630000	Postdienste	24	2222	3222	MD03	A	88.300,00	220.000,00	849.860,62	88.300,00	220.000,00	850.023,56
1 631000	Telekommunikationsdienste	24	2222	3222	MD03	A	4.000,00	7.000,00	2.534,60	4.000,00	7.000,00	2.534,60
1 680000	Planmäßige Abschreibung		2226		0401	A	22.300,00	12.000,00	16.884,02			
1 700000	Miet- und Pachtaufwand	24	2223	3223	0601	B	22.000,00	22.000,00	20.476,80	22.000,00	22.000,00	20.476,80
1 700100	Miet- und Pachtaufwand	24	2223	3223	0102	C	1.000,00	1.000,00	29.140,18	1.000,00	1.000,00	30.376,42
1 700500	Miet- und Pachtaufwand, EDV	24	2223	3223	MD03	A	9.000,00	3.000,00	2.701,58	9.000,00	3.000,00	2.701,58

02300 Einwohner- und Standesamt		QS	MVAG	MVAG	AOB	R	VA 2026	VA 2025	RA 2024	VA 2026	VA 2025	RA 2024
Konto			VH/EH	FH			Ergebnis			Finanzierung		
1 724000	Reisegebühren	24	2225	3225	MD02	A	3.500,00	3.500,00	983,00	3.500,00	3.500,00	983,00
1 724100	Reisegebühren	24	2225	3225	MD02	A	2.500,00	2.500,00	1.297,58	2.500,00	2.500,00	1.297,58
1 724200	Reisegebühren	24	2225	3225	MD02	A	500,00	500,00	465,00	500,00	500,00	465,00
1 728000	Entgelte für sonstige Leistungen	24	2225	3225	0102	C	39.000,00	57.900,00	30.547,91	39.000,00	57.900,00	30.547,91
1 728008	Entgelte für sonstige Leistungen, (iV)	24	2225	3225	0102	C	1.600,00	800,00	1.641,46	1.600,00	800,00	1.641,46
1 728070	Entgelte für sonstige Leistungen	24	2225	3225	0102	C	200,00	600,00	149.706,13	200,00	600,00	149.706,13
1 728500	Entgelte für sonstige Leistungen, EDV	24	2225	3225	MD03	A	0,00	5.600,00	4.564,37	0,00	5.600,00	4.564,37
Summe Aktiva (Vermögen)									85.337,95			
Summe Passiva (Vermögen)									0,00			
Summe Erträge (Ergebnis)							1.305.000,00	1.142.000,00	1.232.909,08			
Summe Aufwendungen (Ergebnis)							4.007.400,00	3.750.300,00	6.101.321,35			
NETTOERGEBNIS							-2.702.400,00	-2.608.300,00	-4.868.412,27			
Summe Einzahlungen (Finanzierung)										1.305.000,00	1.142.000,00	1.231.332,47
Summe Auszahlungen (Finanzierung)										3.992.100,00	3.742.800,00	6.135.285,96
NETTOFINANZIERUNGSSALDO										-2.687.100,00	-2.600.800,00	-4.903.953,49

02900 Amtsgebäude		QS	MVAG	MVAG	AOB	R	VA 2026	VA 2025	RA 2024	VA 2026	VA 2025	RA 2024
Konto		VH/EH	FH				Ergebnis			Finanzierung		
2	811000	Miete- und Pächtertrag	14	2115	3115	0601 B	151.000,00	130.000,00	129.698,92	151.000,00	130.000,00	129.956,16
5	042100	Amts-, Betriebs- und Geschäftsausstattung	41	1026	3415	0601 B			30.044,30	25.100,00	24.000,00	18.112,21
5	042108	Amtsausstattung, (iV)	41	1026	3415	0601 B			2.611,76	0,00	0,00	0,00
1	400000	Geringwertige Wirtschaftsgüter (GWG)	23	2221	3221	0601 B	20.000,00	19.000,00	25.936,73	20.000,00	19.000,00	16.417,73
1	400008	Geringwertige Wirtschaftsgüter des Anlagevermögens, (iV)	23	2221	3221	0601 B	200,00	200,00	0,00	200,00	200,00	0,00
1	409000	Ersatzteile	23	2221	3221	0601 B	0,00	100,00	0,00	0,00	100,00	0,00
1	452000	Treibstoffe	23	2221	3221	0601 B	100,00	600,00	0,00	100,00	600,00	0,00
1	453000	Schmier- und Schleifmittel	23	2221	3221	0601 B	100,00	300,00	0,00	100,00	300,00	0,00
1	454000	Reinigungsmittel	23	2221	3221	0601 B	57.000,00	57.000,00	54.769,78	57.000,00	57.000,00	54.769,78
1	459000	Sonstige Verbrauchsgüter	23	2221	3221	0601 B	17.000,00	32.000,00	15.686,30	17.000,00	32.000,00	15.686,30
1	600000	Energiebezüge	24	2222	3222	0600 B	920.400,00	1.032.800,00	875.138,21	920.400,00	1.032.800,00	867.967,27
1	600009	Energiebezüge (VE)	24	2222	3222	0600 B	100,00	100,00	0,00	100,00	100,00	0,00
1	616000	Instandhaltung von Maschinen und maschinellen Anlagen	24	2224	3224	0601 B	900,00	900,00	2.736,93	900,00	900,00	2.736,93
1	618000	Instandhaltung von sonstigen Anlagen	24	2224	3224	0601 B	900,00	900,00	0,00	900,00	900,00	0,00
1	621008	Sonstige Transporte (IV)	24	2222	3222	0601 B	100,00	100,00	0,00	100,00	100,00	0,00
1	670000	Versicherungen	24	2222	3222	0400 A	145.000,00	142.400,00	131.972,58	145.000,00	142.400,00	131.972,58
1	680000	Planmäßige Abschreibung		2226		0401 A	9.300,00	6.600,00	3.976,55			
1	690000	Abschreibung von Forderungen (Schadensfälle)		2225		0401 A	0,00		236,28			
1	700000	Miet- und Pachtaufwand	24	2223	3223	0601 B	90.000,00	90.500,00	87.730,02	90.000,00	90.500,00	87.730,02
1	700100	Miet- und Pachtaufwand	24	2223	3223	0601 B	25.000,00	29.700,00	24.031,69	25.000,00	29.700,00	24.031,69
1	700600	Miet- und Pachtaufwand (SIG)	24	2223	3223	0601 B	871.300,00	853.600,00	834.842,22	871.300,00	853.600,00	834.842,22
1	710000	Öffentliche Abgaben, ohne Gebühren gemäß FAG	24	2225	3225	0601 B	28.000,00	28.000,00	26.918,92	28.000,00	28.000,00	26.918,92
1	711000	Gebühren f.d.Ben.v.Gemeindeeinr.u-anl.gem.FAG (Ausgaben)	24	2225	3225	0601 B	75.000,00	81.000,00	72.008,08	75.000,00	81.000,00	72.008,08
1	728000	Entgelte für sonstige Leistungen	24	2225	3225	0601 B	2.000,00	7.000,00	1.502,24	2.000,00	7.000,00	1.131,48
1	728008	Entgelte für sonstige Leistungen, (iV)	24	2225	3225	0601 B	12.000,00	10.500,00	9.957,69	12.000,00	10.500,00	9.764,05
1	728700	Entgelte für sonstige Leistungen - Wasser	24	2225	3225	0600 B	25.600,00	24.500,00	24.418,24	25.600,00	24.500,00	24.206,40
1	781610	Transfers an Beteiligungen der Gemeinde/des Gemeindever	27	2232	3232	0601 B	100,00	20.000,00	0,00	100,00	20.000,00	1.198,70
Summe Aktiva (Vermögen)									32.656,06			
Summe Passiva (Vermögen)									0,00			
Summe Erträge (Ergebnis)									151.000,00	130.000,00	129.698,92	
Summe Aufwendungen (Ergebnis)									2.300.100,00	2.437.800,00	2.191.862,46	
NETTOERGEBNIS									-2.149.100,00	-2.307.800,00	-2.062.163,54	
Summe Einzahlungen (Finanzierung)										151.000,00	130.000,00	129.956,16
Summe Auszahlungen (Finanzierung)										2.315.900,00	2.455.200,00	2.189.494,36
NETTOFINANZIERUNGSSALDO										-2.164.900,00	-2.325.200,00	-2.059.538,20

03000	Bauwesen	QS	MVAG	MVAG	AOB	R	VA 2026	VA 2025	RA 2024	VA 2026	VA 2025	RA 2024
Konto		VH/EH	FH				Ergebnis			Finanzierung		
2 816000	Kostenbeiträge (Kostenersätze) für sonstige Leistungen	13	2114	3114	0600	B	500,00	500,00	500,00	500,00	500,00	0,00
2 888000	Laufende Transferzahlungen von der Europäischen Union	15	2125	3125	0600	B	42.800,00	85.500,00	91.063,64	42.800,00	85.500,00	91.063,64
5 042000	Amts-, Betriebs- und Geschäftsausstattung	41	1026	3415	0600	B			3.884,98	0,00	0,00	1.775,94
5 042008	Amts-, Betriebs- u. Geschäftsausstattung, (iV)	41	1026	3415	0600	B			788,33	4.200,00	35.000,00	0,00
5 042500	Amts-, Betriebs- und Geschäftsausstattung, EDV	41	1026	3415	MD03	A			1.610,88	0,00	0,00	1.315,35
1 400000	Geringwertige Wirtschaftsgüter (GWG)	23	2221	3221	0600	B	1.600,00	1.800,00	1.592,36	1.600,00	1.800,00	1.534,26
1 400008	Geringwertige Wirtschaftsgüter des Anlagevermögens, (iV)	23	2221	3221	0600	B	100,00	900,00	82,35	100,00	900,00	82,35
1 400500	Geringwertige Wirtschaftsgüter (GWG), EDV	23	2221	3221	MD03	A	6.000,00	0,00		6.000,00	0,00	
1 456000	Schreib-, Zeichen- und sonstige Büromittel	23	2221	3221	0600	B	1.500,00	2.400,00	1.514,59	1.500,00	2.400,00	1.507,74
1 457000	Druckwerke	23	2221	3221	0600	B	2.400,00	3.100,00	2.390,36	2.400,00	3.100,00	2.390,36
1 457008	Druckwerke, (iV)	23	2221	3221	0600	B	100,00	100,00	0,00	100,00	100,00	0,00
1 458000	Mittel zur ärztlichen Betreuung und Gesundheitsvorsorge	23	2221	3221	0600	B	100,00	100,00	79,89	100,00	100,00	162,49
1 459000	Sonstige Verbrauchsgüter	23	2221	3221	0600	B	200,00	200,00	116,27	200,00	200,00	122,72
1 500000	Geldbezüge der Beamten der Verwaltung	20	2211	3211	MD02	A	770.200,00	749.500,00	799.025,52	770.200,00	749.500,00	799.025,52
1 510000	Geldbezüge der Vertragsbediensteten der Verwaltung	20	2211	3211	MD02	A	939.900,00	762.200,00	471.752,15	939.900,00	762.200,00	471.752,15
1 563000	Sonstige Aufwandsentschädigungen	20	2213	3213	MD02	A	400,00	500,00	1.460,54	400,00	500,00	1.460,54
1 564000	Vergütungen für Nebentätigkeit	20	2211	3211	MD02	A	43.400,00	42.000,00	41.913,60	43.400,00	42.000,00	41.913,60
1 565000	Mehrleistungsvergütungen	20	2211	3211	MD02	A	54.500,00	54.500,00	54.258,92	54.500,00	54.500,00	54.258,92
1 566000	Zuwendungen aus Anlaß von Dienstjubiläen	20	2212	3212	MD02	A	0,00	21.100,00	60.800,20	0,00	21.100,00	60.800,20
1 567000	Belohnungen, Geldaushilfen und Leistungsprämien	20	2213	3213	MD02	A	0,00		7.745,00	0,00		7.745,00
1 569000	Sonstige Nebengebühren	20	2211	3211	MD02	A	16.700,00	16.700,00	16.265,82	16.700,00	16.700,00	16.265,82
1 580000	Dienstgeberbeiträge z.Ausgleichsfonds f.Familienbeihilf	20	2212	3212	MD02	A	90.700,00	85.700,00	41.381,46	90.700,00	85.700,00	41.381,46
1 582000	Sonstige Dienstgeberbeiträge zur sozialen Sicherheit	20	2212	3212	MD02	A	171.800,00	148.600,00	142.347,52	171.800,00	148.600,00	142.347,52
1 600000	Energiebezüge	24	2222	3222	0600	B	0,00	100,00	0,00	0,00	100,00	0,00
1 618500	Instandhaltung von sonstigen Anlagen, EDV	24	2224	3224	MD03	A	1.000,00	1.000,00	0,00	1.000,00	1.000,00	0,00
1 621000	Sonstige Transporte	24	2222	3222	0600	B	0,00	100,00	0,00	0,00	100,00	0,00
1 621008	Sonstige Transporte (IV)	24	2222	3222	0600	B	1.000,00	1.000,00	339,60	1.000,00	1.000,00	339,60
1 630000	Postdienste	24	2222	3222	MD03	A	1.000,00	1.000,00	622,77	1.000,00	1.000,00	622,77
1 631000	Telekommunikationsdienste	24	2222	3222	MD03	A	8.000,00	9.300,00	4.919,52	8.000,00	9.300,00	4.919,52
1 640000	Rechts- und Beratungsaufwand	24	2222	3222	0600	B	5.000,00	25.000,00	5.186,47	5.000,00	25.000,00	5.186,47
1 680000	Planmäßige Abschreibung		2226		0401	A	5.300,00	4.800,00	1.391,79			
1 700000	Miet- und Pachtaufwand	24	2223	3223	0600	B	0,00	1.500,00	0,00	0,00	1.500,00	0,00
1 700500	Miet- und Pachtaufwand, EDV	24	2223	3223	MD03	A	18.000,00	3.000,00	1.881,24	18.000,00	3.000,00	1.881,24
1 723000	Amtspauschalien und Repräsentationsaufwendungen	24	2225	3225	0600	B	200,00	200,00	159,27	200,00	200,00	190,70
1 724000	Reisegebühren	24	2225	3225	MD02	A	3.500,00	3.200,00	1.360,96	3.500,00	3.200,00	1.360,96
1 724100	Reisegebühren	24	2225	3225	MD02	A	2.300,00	2.300,00	735,84	2.300,00	2.300,00	735,84
1 724200	Reisegebühren	24	2225	3225	MD02	A	1.500,00	1.500,00	891,95	1.500,00	1.500,00	891,95
1 728000	Entgelte für sonstige Leistungen	24	2225	3225	0600	B	17.500,00	15.500,00	13.313,41	17.500,00	15.500,00	13.360,98

03000 Bauwesen		QS	MVAG	MVAG	AOB	R	VA 2026	VA 2025	RA 2024	VA 2026	VA 2025	RA 2024
Konto		VH/EH	FH				Ergebnis			Finanzierung		
1 728008	Entgelte für sonstige Leistungen, (iV)	24	2225	3225	0600	B	100,00	100,00	177,60	100,00	100,00	0,00
1 728100	Entgelte für sonstige Leistungen	24	2225	3225	0600	B	35.000,00	50.000,00	43.179,00	35.000,00	50.000,00	43.739,00
1 728200	Entgelte für sonstige Leistungen	24	2225	3225	0600	B	10.000,00	60.000,00	34.856,07	10.000,00	60.000,00	50.492,25
1 728500	Entgelte für sonstige Leistungen, EDV	24	2225	3225	MD03	A	0,00	12.000,00	10.969,41	0,00	12.000,00	10.969,41
1 728800	Entgelte für sonstige Leistungen; Mediengesetz	24	2225	3225	0600	B	0,00	0,00	7.581,60	0,00	0,00	7.581,60
1 757000	Transfers an private Organisationen ohne Erwerbszweck	27	2234	3234	0600	B	0,00	177.900,00	170.100,00	0,00	177.900,00	170.100,00
Summe Aktiva (Vermögen)									6.284,19			
Summe Passiva (Vermögen)									0,00			
Summe Erträge (Ergebnis)							43.300,00	86.000,00	91.563,64			
Summe Aufwendungen (Ergebnis)							2.209.000,00	2.258.900,00	1.940.393,05			
NETTOERGEBNIS							-2.165.700,00	-2.172.900,00	-1.848.829,41			
Summe Einzahlungen (Finanzierung)										43.300,00	86.000,00	91.063,64
Summe Auszahlungen (Finanzierung)										2.207.900,00	2.289.100,00	1.958.214,23
NETTOFINANZIERUNGSSALDO										-2.164.600,00	-2.203.100,00	-1.867.150,59

03100	Amt für Stadtplanung und Verkehr	QS	MVAG	MVAG	AOB	R	VA 2026	VA 2025	RA 2024	VA 2026	VA 2025	RA 2024
Konto		VH/EH	FH				Ergebnis			Finanzierung		
2 808000	Veräußerungen von Waren	16	2116	3116	0503	D	100,00	100,00	0,00	100,00	100,00	0,00
2 816000	Kostenbeiträge (Kostenersätze) für sonstige Leistungen	13	2114	3114	0503	D	3.000,00	3.000,00	6.131,70	3.000,00	3.000,00	6.131,70
2 867000	Transfers von privaten Organisationen ohne Erwerbszweck	16	2124	3124	0503	D	0,00		12.309,00	0,00		12.309,00
5 040000	Fahrzeuge	41	1025	3414	0503	D			1.986,32	0,00	0,00	0,00
5 042000	Amts-, Betriebs- und Geschäftsausstattung	41	1026	3415	0503	D			5.564,46	6.000,00	3.200,00	0,00
5 042008	Amts-, Betriebs- u. Geschäftsausstattung, (iV)	41	1026	3415	0503	D			3.363,97	0,00	0,00	3.158,42
5 042100	Amts-, Betriebs- und Geschäftsausstattung	41	1026	3415	0503	D			1.103,20	0,00	0,00	0,00
5 042500	Amts-, Betriebs- und Geschäftsausstattung, EDV	41	1026	3415	MD03	A			1.081,87	0,00	0,00	0,00
1 400000	Geringwertige Wirtschaftsgüter (GWG)	23	2221	3221	0503	D	3.000,00	3.000,00	6.360,16	3.000,00	3.000,00	6.284,96
1 400500	Geringwertige Wirtschaftsgüter (GWG), EDV	23	2221	3221	MD03	A	0,00		786,00	0,00		786,00
1 456000	Schreib-, Zeichen- und sonstige Büromittel	23	2221	3221	0503	D	6.000,00	5.200,00	6.254,87	6.000,00	5.200,00	5.494,00
1 457000	Druckwerke	23	2221	3221	0503	D	10.000,00	15.000,00	7.254,51	10.000,00	15.000,00	7.254,51
1 459000	Sonstige Verbrauchsgüter	23	2221	3221	0503	D	100,00	100,00	342,64	100,00	100,00	328,81
1 500000	Geldbezüge der Beamten der Verwaltung	20	2211	3211	MD02	A	1.426.200,00	1.505.800,00	1.410.531,22	1.426.200,00	1.505.800,00	1.410.531,22
1 510000	Geldbezüge der Vertragsbediensteten der Verwaltung	20	2211	3211	MD02	A	1.354.100,00	1.272.100,00	1.140.391,88	1.354.100,00	1.272.100,00	1.140.391,88
1 510100	Geldbezüge der Vertragsbediensteten der Verwaltung	20	2211	3211	MD02	A	0,00		1.518,85	0,00		1.518,85
1 563000	Sonstige Aufwandsentschädigungen	20	2213	3213	MD02	A	400,00	400,00	3.444,40	400,00	400,00	3.444,40
1 565000	Mehrleistungsvergütungen	20	2211	3211	MD02	A	137.800,00	137.800,00	126.881,33	137.800,00	137.800,00	126.881,33
1 566000	Zuwendungen aus Anlaß von Dienstjubiläen	20	2212	3212	MD02	A	50.100,00	12.200,00	15.932,00	50.100,00	12.200,00	15.932,00
1 567000	Belohnungen, Geldaushilfen und Leistungsprämien	20	2213	3213	MD02	A	0,00	0,00	9.231,90	0,00	0,00	9.231,90
1 569000	Sonstige Nebengebühren	20	2211	3211	MD02	A	27.700,00	32.500,00	30.583,97	27.700,00	32.500,00	30.583,97
1 580000	Dienstgeberbeiträge z.Ausgleichsfonds f.Familienbeihilf	20	2212	3212	MD02	A	78.700,00	78.300,00	73.800,08	78.700,00	78.300,00	73.800,08
1 582000	Sonstige Dienstgeberbeiträge zur sozialen Sicherheit	20	2212	3212	MD02	A	342.800,00	322.900,00	306.376,26	342.800,00	322.900,00	306.376,26
1 618000	Instandhaltung von sonstigen Anlagen	24	2224	3224	0503	D	1.000,00	500,00	3.133,42	1.000,00	500,00	489,22
1 618500	Instandhaltung von sonstigen Anlagen, EDV	24	2224	3224	MD03	A	2.000,00	2.000,00	0,00	2.000,00	2.000,00	0,00
1 621000	Sonstige Transporte	24	2222	3222	0503	D	1.500,00	1.700,00	1.334,70	1.500,00	1.700,00	1.334,70
1 621008	Sonstige Transporte (IV)	24	2222	3222	0503	D	1.500,00	2.000,00	826,50	1.500,00	2.000,00	826,50
1 630000	Postdienste	24	2222	3222	MD03	A	3.000,00	2.500,00	2.337,23	3.000,00	2.500,00	2.337,23
1 631000	Telekommunikationsdienste	24	2222	3222	MD03	A	2.000,00	6.000,00	1.219,76	2.000,00	6.000,00	1.219,76
1 640000	Rechts- und Beratungsaufwand	24	2222	3222	0503	D	160.000,00	270.000,00	163.955,06	160.000,00	270.000,00	155.770,30
1 680000	Planmäßige Abschreibung		2226		0401	A	3.300,00	2.800,00	2.389,83			
1 690000	Abschreibung von Forderungen (Schadensfälle)	24	2225		0401	A	100,00	100,00	170,90			
1 700100	Miet- und Pachtaufwand	24	2223	3223	0503	D	8.000,00	2.000,00	3.238,00	8.000,00	2.000,00	3.238,00
1 700500	Miet- und Pachtaufwand, EDV	24	2223	3223	MD03	A	3.000,00	7.000,00	1.479,81	3.000,00	7.000,00	1.479,81
1 722000	Rückersätze von Erträgen	24	2225	3225	0503	D	100,00	100,00	0,00	100,00	100,00	0,00
1 723000	Amtspauschalien und Repräsentationsaufwendungen	24	2225	3225	0503	D	6.000,00	6.000,00	5.637,39	6.000,00	6.000,00	5.539,86
1 723008	Amtspauschalien und Repräsentationsausgaben (iV)	24	2225	3225	0503	D	0,00		157,00	0,00		157,00
1 724000	Reisegebühren	24	2225	3225	MD02	A	3.500,00	3.200,00	3.294,06	3.500,00	3.200,00	3.294,06

03100 Amt für Stadtplanung und Verkehr		QS	MVAG	MVAG	AOB	R	VA 2026	VA 2025	RA 2024	VA 2026	VA 2025	RA 2024
Konto		VH/EH	FH				Ergebnis			Finanzierung		
1 724100	Reisegebühren	24	2225	3225	MD02	A	2.600,00	2.600,00	10,26	2.600,00	2.600,00	10,26
1 724200	Reisegebühren	24	2225	3225	MD02	A	2.000,00	2.000,00	1.860,00	2.000,00	2.000,00	1.860,00
1 726000	Mitgliedsbeiträge an Institutionen	24	2225	3225	0503	D	7.000,00	800,00	560,00	7.000,00	800,00	560,00
1 728000	Entgelte für sonstige Leistungen	24	2225	3225	0503	D	357.000,00	620.000,00	307.358,00	357.000,00	620.000,00	370.432,94
1 728008	Entgelte für sonstige Leistungen, (iV)	24	2225	3225	0503	D	100,00	100,00	0,00	100,00	100,00	0,00
1 728070	Entgelte für sonstige Leistungen	24	2225	3225	0503	D	55.000,00	44.000,00	52.996,84	55.000,00	44.000,00	52.996,84
1 728500	Entgelte für sonstige Leistungen, EDV	24	2225	3225	MD03	A	21.000,00	20.800,00	16.320,79	21.000,00	20.800,00	16.320,79
1 729000	Sonstige Aufwendungen	24	2225	3225	0503	D	100,00	100,00	0,00	100,00	100,00	0,00
1 755000	Transfers an Unternehmen (ohne Finanzunternehmen) und a	27	2233	3233	0503	D	100.000,00	100.000,00	100.000,00	100.000,00	100.000,00	100.000,00
1 757000	Transfers an private Organisationen ohne Erwerbszweck	27	2234	3234	0503	D	15.000,00	15.000,00	16.200,00	15.000,00	15.000,00	16.200,00
1 780000	Transfers an das Ausland	27	2235	3235	0503	D	5.000,00	5.000,00	0,00	5.000,00	5.000,00	0,00
Summe Aktiva (Vermögen)									13.099,82			
Summe Passiva (Vermögen)									0,00			
Summe Erträge (Ergebnis)							3.100,00	3.100,00	18.440,70			
Summe Aufwendungen (Ergebnis)							4.196.700,00	4.501.600,00	3.824.169,62			
NETTOERGEBNIS							-4.193.600,00	-4.498.500,00	-3.805.728,92			
Summe Einzahlungen (Finanzierung)										3.100,00	3.100,00	18.440,70
Summe Auszahlungen (Finanzierung)										4.199.300,00	4.501.900,00	3.876.065,86
NETTOFINANZIERUNGSSALDO										-4.196.200,00	-4.498.800,00	-3.857.625,16

03200	Vermessung und Geoinformation	QS	MVAG	MVAG	AOB	R	VA 2026	VA 2025	RA 2024	VA 2026	VA 2025	RA 2024
Konto		VH/EH	FH				Ergebnis			Finanzierung		
2 808000	Veräußerungen von Waren	16	2116	3116	0603	B	6.000,00	7.000,00	4.952,40	6.000,00	7.000,00	5.562,00
2 808100	Veräußerung von Waren	16	2116	3116	0603	B	14.000,00	10.000,00	17.941,80	14.000,00	10.000,00	17.858,62
2 829000	Sonstige Erträge	18	2116	3116	0603	B	1.500,00	1.000,00	4.640,28	1.500,00	1.000,00	4.640,28
2 860000	Transfers von Bund, Bundesfonds und Bundeskammern	15	2121	3121	MD02	A	15.600,00	13.700,00	19.556,04	15.600,00	13.700,00	19.386,65
5 042000	Amts-, Betriebs- und Geschäftsausstattung	41	1026	3415	0603	B			2.809,26	2.900,00	3.300,00	0,00
5 042008	Amts-, Betriebs- u. Geschäftsausstattung, (iV)	41	1026	3415	0603	B			11.655,66	800,00	1.000,00	3.130,38
5 042100	Amts-, Betriebs- und Geschäftsausstattung	41	1026	3415	0603	B			33.302,91	28.400,00	4.500,00	31.680,00
5 050000	Sonderanlagen	40	1024	3412	0603	B			0,00	1.300,00	1.000,00	0,00
5 070000	Aktivierungsfähige Rechte (immaterielle Vermögenswerte)	42	1010	3411	0401	A			1.090,00	0,00	0,00	0,00
1 290000	Aktive Rechnungsabgrenzung		1170	4210	0401	A			4.406,00	0,00	0,00	0,00
1 400000	Geringwertige Wirtschaftsgüter (GWG)	23	2221	3221	0603	B	13.000,00	18.000,00	13.774,09	13.000,00	18.000,00	12.556,59
1 400008	Geringwertige Wirtschaftsgüter des Anlagevermögens, (iV	23	2221	3221	0603	B	1.000,00	1.000,00	332,98	1.000,00	1.000,00	332,98
1 400100	Geringwertige Wirtschaftsgüter (GWG)	23	2221	3221	0603	B	0,00	100,00	0,00	0,00	100,00	0,00
1 400500	Geringwertige Wirtschaftsgüter (GWG), EDV	23	2221	3221	MD03	A	0,00	19.200,00	1.408,42	0,00	19.200,00	1.980,82
1 402000	Verbrauchsgüter für innerbetriebliche Leistungen	23	2221	3221	0603	B	2.000,00	2.500,00	1.345,93	2.000,00	2.500,00	1.345,93
1 402100	Verbrauchsgüter für innerbetriebliche Leistungen	23	2221	3221	0603	B	0,00	100,00	0,00	0,00	100,00	0,00
1 409000	Ersatzteile	23	2221	3221	0603	B	0,00	100,00	0,00	0,00	100,00	0,00
1 413000	Handelswaren	23	2221	3221	0603	B	6.000,00	5.000,00	3.843,60	6.000,00	5.000,00	4.567,20
1 452000	Treibstoffe	23	2221	3221	0603	B	100,00	100,00	0,00	100,00	100,00	0,00
1 455000	Chemische und sonstige artverwandte Mittel	23	2221	3221	0603	B	200,00	300,00	116,98	200,00	300,00	116,98
1 456000	Schreib-, Zeichen- und sonstige Büromittel	23	2221	3221	0603	B	6.000,00	6.500,00	6.430,85	6.000,00	6.500,00	6.430,85
1 457000	Druckwerke	23	2221	3221	0603	B	1.600,00	2.000,00	1.654,78	1.600,00	2.000,00	1.726,78
1 457100	Druckwerke	23	2221	3221	0603	B	300,00	200,00	160,56	300,00	200,00	160,56
1 458000	Mittel zur ärztlichen Betreuung und Gesundheitsvorsorge	23	2221	3221	0603	B	300,00	300,00	205,10	300,00	300,00	126,75
1 459000	Sonstige Verbrauchsgüter	23	2221	3221	0603	B	200,00	200,00	20,20	200,00	200,00	20,20
1 500000	Geldbezüge der Beamten der Verwaltung	20	2211	3211	MD02	A	1.264.600,00	1.237.200,00	1.168.456,86	1.264.600,00	1.237.200,00	1.168.456,86
1 510000	Geldbezüge der Vertragsbediensteten der Verwaltung	20	2211	3211	MD02	A	1.194.000,00	1.144.400,00	1.072.631,61	1.194.000,00	1.144.400,00	1.072.631,61
1 510100	Geldbezüge der Vertragsbediensteten der Verwaltung	20	2211	3211	MD02	A	0,00	0,00	1.518,85	0,00	0,00	1.518,85
1 511000	Geldbezüge d.Vertragsbediensteten in handwerkli.Verwend.	20	2211	3211	MD02	A	56.000,00	53.200,00	51.052,71	56.000,00	53.200,00	51.052,71
1 563000	Sonstige Aufwandsentschädigungen	20	2213	3213	MD02	A	2.400,00	2.400,00	3.758,55	2.400,00	2.400,00	3.758,55
1 565000	Mehrleistungsvergütungen	20	2211	3211	MD02	A	127.000,00	123.400,00	119.140,63	127.000,00	123.400,00	119.140,63
1 566000	Zuwendungen aus Anlaß von Dienstjubiläen	20	2212	3212	MD02	A	0,00	20.300,00	18.910,60	0,00	20.300,00	18.910,60
1 569000	Sonstige Nebengebühren	20	2211	3211	MD02	A	42.400,00	45.300,00	43.809,76	42.400,00	45.300,00	43.809,76
1 580000	Dienstgeberbeiträge z.Ausgleichsfonds f.Familienbeihilf	20	2212	3212	MD02	A	77.900,00	87.300,00	86.239,47	77.900,00	87.300,00	86.239,47
1 582000	Sonstige Dienstgeberbeiträge zur sozialen Sicherheit	20	2212	3212	MD02	A	318.600,00	310.600,00	323.903,49	318.600,00	310.600,00	323.903,49
1 616000	Instandhaltung von Maschinen und maschinellen Anlagen	24	2224	3224	0603	B	500,00	500,00	0,00	500,00	500,00	0,00
1 617000	Instandhaltung von Fahrzeugen	24	2224	3224	0603	B	1.000,00		693,84	1.000,00		693,84
1 618000	Instandhaltung von sonstigen Anlagen	24	2224	3224	0603	B	2.700,00	3.500,00	2.584,80	2.700,00	3.500,00	2.584,80

03200 Vermessung und Geoinformation	QS	MVAG	MVAG	AOB	R	VA 2026	VA 2025	RA 2024	VA 2026	VA 2025	RA 2024
Konto	VH/EH	FH				Ergebnis			Finanzierung		
1 618500 Instandhaltung von sonstigen Anlagen, EDV	24	2224	3224	MD03	A	1.000,00	2.000,00	0,00	1.000,00	2.000,00	0,00
1 619000 Instandhaltung von Sonderanlagen	24	2224	3224	0603	B	600,00	600,00	0,00	600,00	600,00	0,00
1 619008 Instandhaltung von Sonderanlagen, (iV)	24	2224	3224	0603	B	600,00	600,00	741,41	600,00	600,00	741,41
1 621008 Sonstige Transporte (iV)	24	2222	3222	0603	B	25.000,00	25.000,00	23.412,00	25.000,00	25.000,00	23.412,00
1 630000 Postdienste	24	2222	3222	MD03	A	3.000,00	3.000,00	1.625,51	3.000,00	3.000,00	1.625,51
1 631000 Telekommunikationsdienste	24	2222	3222	MD03	A	3.500,00	4.000,00	2.213,89	3.500,00	4.000,00	2.213,89
1 640000 Rechts- und Beratungsaufwand	24	2222	3222	0603	B	0,00	100,00	0,00	0,00	100,00	0,00
1 670000 Versicherungen	24	2222	3222	0400	A	2.500,00	2.300,00	1.909,94	2.500,00	2.300,00	1.909,94
1 680000 Planmäßige Abschreibung		2226		0401	A	9.200,00	13.600,00	5.496,52			
1 700000 Miet- und Pachtaufwand	24	2223	3223	0603	B	0,00	100,00	0,00	0,00	100,00	0,00
1 700500 Miet- und Pachtaufwand, EDV	24	2223	3223	MD03	A	2.000,00	2.000,00	1.459,50	2.000,00	2.000,00	1.459,50
1 722000 Rückersätze von Erträgen	24	2225	3225	0603	B	0,00	100,00	0,00	0,00	100,00	0,00
1 723000 Amtspauschalien und Repräsentationsaufwendungen	24	2225	3225	0603	B	300,00	300,00	0,00	300,00	300,00	0,00
1 724000 Reisegebühren	24	2225	3225	MD02	A	2.000,00	1.300,00	2.749,67	2.000,00	1.300,00	2.749,67
1 724100 Reisegebühren	24	2225	3225	MD02	A	3.000,00	3.000,00	1.953,61	3.000,00	3.000,00	1.953,61
1 724200 Reisegebühren	24	2225	3225	MD02	A	2.000,00	2.000,00	1.860,00	2.000,00	2.000,00	1.860,00
1 728000 Entgelte für sonstige Leistungen	24	2225	3225	0603	B	62.500,00	94.000,00	69.727,27	62.500,00	94.000,00	74.891,85
1 728070 Entgelte für sonstige Leistungen	24	2225	3225	0603	B	0,00	0,00	12,33	0,00	0,00	12,33
1 728500 Entgelte für sonstige Leistungen, EDV	24	2225	3225	MD03	A	59.500,00	56.500,00	103.267,27	59.500,00	56.500,00	87.541,33
1 729000 Sonstige Aufwendungen	24	2225	3225	0603	B	0,00	100,00	0,00	0,00	100,00	0,00
Summe Aktiva (Vermögen)								53.263,83			
Summe Passiva (Vermögen)								0,00			
Summe Erträge (Ergebnis)						37.100,00	31.700,00	47.090,52			
Summe Aufwendungen (Ergebnis)						3.294.500,00	3.294.300,00	3.138.423,58			
NETTOERGEBNIS						-3.257.400,00	-3.262.600,00	-3.091.333,06			
Summe Einzahlungen (Finanzierung)									37.100,00	31.700,00	47.447,55
Summe Auszahlungen (Finanzierung)									3.318.700,00	3.290.500,00	3.157.248,23
NETTOFINANZIERUNGSSALDO									-3.281.600,00	-3.258.800,00	-3.109.800,68

03300 Hochbau		QS	MVAG	MVAG	AOB	R	VA 2026	VA 2025	RA 2024	VA 2026	VA 2025	RA 2024
Konto		VH/EH	FH				Ergebnis			Finanzierung		
2 828000	Rückersätze von Aufwendungen	18	2116	3116	0601	B	0,00		18.216,78	0,00		18.216,78
2 860000	Transfers von Bund, Bundesfonds und Bundeskammern	15	2121	3121	MD02	A	15.900,00	15.400,00	18.075,26	15.900,00	15.400,00	17.642,08
5 030000	Werkzeuge und sonstige Erzeugungsmittel	41	1025	3414	0601	B			8.986,08	5.000,00	6.000,00	1.124,41
5 040000	Fahrzeuge	41	1025	3414	0601	B			2.884,25	0,00	5.000,00	0,00
5 042000	Amts-, Betriebs- und Geschäftsausstattung	41	1026	3415	0601	B			23.386,61	5.000,00	6.000,00	15.416,30
5 042008	Amts-, Betriebs- u. Geschäftsausstattung, (iV)	41	1026	3415	0601	B			47.663,82	10.000,00	12.000,00	7.341,42
5 042500	Amts-, Betriebs- und Geschäftsausstattung, EDV	41	1026	3415	MD03	A			7.096,33	0,00	0,00	5.261,40
5 070500	Aktivierungsfähige Rechte (immaterielle Vermögenswerte)	42	1010	3411	MD03	A			15.219,77	0,00	0,00	14.785,20
1 400000	Geringwertige Wirtschaftsgüter (GWG)	23	2221	3221	0601	B	20.000,00	27.200,00	23.497,53	20.000,00	27.200,00	25.428,09
1 400008	Geringwertige Wirtschaftsgüter des Anlagevermögens, (iV)	23	2221	3221	0601	B	800,00	800,00	536,76	800,00	800,00	536,76
1 400500	Geringwertige Wirtschaftsgüter (GWG), EDV	23	2221	3221	MD03	A	15.000,00	50.400,00	727,05	15.000,00	50.400,00	727,05
1 453000	Schmier- und Schleifmittel	23	2221	3221	0601	B	0,00	100,00	0,00	0,00	100,00	0,00
1 456000	Schreib-, Zeichen- und sonstige Büromittel	23	2221	3221	0601	B	5.500,00	6.000,00	5.465,10	5.500,00	6.000,00	4.785,82
1 457000	Druckwerke	23	2221	3221	0601	B	2.400,00	2.400,00	2.684,43	2.400,00	2.400,00	2.593,32
1 458000	Mittel zur ärztlichen Betreuung und Gesundheitsvorsorge	23	2221	3221	0601	B	100,00	300,00	75,58	100,00	300,00	75,58
1 459000	Sonstige Verbrauchsgüter	23	2221	3221	0601	B	3.500,00	6.000,00	3.186,93	3.500,00	6.000,00	3.186,93
1 500000	Geldbezüge der Beamten der Verwaltung	20	2211	3211	MD02	A	886.200,00	976.100,00	923.586,78	886.200,00	976.100,00	923.586,78
1 501000	Geldbezüge der Beamten in handwerklicher Verwendung	20	2211	3211	MD02	A	116.700,00	168.000,00	141.530,83	116.700,00	168.000,00	141.530,83
1 510000	Geldbezüge der Vertragsbediensteten der Verwaltung	20	2211	3211	MD02	A	2.896.900,00	2.725.600,00	2.463.051,78	2.896.900,00	2.725.600,00	2.463.051,78
1 510100	Geldbezüge der Vertragsbediensteten der Verwaltung	20	2211	3211	MD02	A	0,00		4.556,55	0,00		4.556,55
1 511000	Geldbezüge d.Vertragsbediensteten in handwerkkl.Verwend.	20	2211	3211	MD02	A	2.195.800,00	1.917.300,00	1.945.091,59	2.195.800,00	1.917.300,00	1.945.091,59
1 563000	Sonstige Aufwandsentschädigungen	20	2213	3213	MD02	A	3.000,00	2.600,00	6.902,15	3.000,00	2.600,00	6.902,15
1 563100	Sonstige Aufwandsentschädigungen	20	2213	3213	MD02	A	500,00	500,00	0,00	500,00	500,00	0,00
1 564000	Vergütungen für Nebentätigkeit	20	2211	3211	MD02	A	44.000,00	43.700,00	43.687,92	44.000,00	43.700,00	43.687,92
1 565000	Mehrleistungsvergütungen	20	2211	3211	MD02	A	216.600,00	216.600,00	213.403,11	216.600,00	216.600,00	213.403,11
1 566000	Zuwendungen aus Anlaß von Dienstjubiläen	20	2212	3212	MD02	A	12.100,00	11.700,00	52.118,34	12.100,00	11.700,00	52.118,34
1 567000	Belohnungen, Geldaushilfen und Leistungsprämien	20	2213	3213	MD02	A	0,00	0,00	7.209,20	0,00	0,00	7.209,20
1 569000	Sonstige Nebengebühren	20	2211	3211	MD02	A	110.900,00	118.900,00	115.494,09	110.900,00	118.900,00	115.494,09
1 580000	Dienstgeberbeiträge z.Ausgleichsfonds f.Familienbeihilf	20	2212	3212	MD02	A	199.600,00	200.700,00	182.159,21	199.600,00	200.700,00	182.159,21
1 582000	Sonstige Dienstgeberbeiträge zur sozialen Sicherheit	20	2212	3212	MD02	A	1.098.500,00	1.029.400,00	1.062.666,73	1.098.500,00	1.029.400,00	1.062.666,73
1 600000	Energiebezüge	24	2222	3222	0600	B	1.400,00	400,00	221,91	1.400,00	400,00	218,38
1 617000	Instandhaltung von Fahrzeugen	24	2224	3224	0601	B	0,00	200,00	0,00	0,00	200,00	0,00
1 618000	Instandhaltung von sonstigen Anlagen	24	2224	3224	0601	B	200,00	1.000,00	193,81	200,00	1.000,00	337,09
1 618008	Instandhaltung von sonstigen Anlagen, (iV)	24	2224	3224	0601	B	12.500,00	12.500,00	9.408,89	12.500,00	12.500,00	9.408,89
1 618500	Instandhaltung von sonstigen Anlagen, EDV	24	2224	3224	MD03	A	0,00		2.485,84	0,00		2.485,84
1 621000	Sonstige Transporte	24	2222	3222	0601	B	38.800,00	38.800,00	38.734,56	38.800,00	38.800,00	40.998,96
1 621008	Sonstige Transporte (IV)	24	2222	3222	0601	B	37.500,00	37.500,00	36.441,00	37.500,00	37.500,00	36.441,00
1 630000	Postdienste	24	2222	3222	MD03	A	500,00	500,00	163,57	500,00	500,00	155,08

03300 Hochbau		QS	MVAG	MVAG	AOB	R	VA 2026	VA 2025	RA 2024	VA 2026	VA 2025	RA 2024
Konto		VH/EH	FH				Ergebnis			Finanzierung		
1 631000	Telekommunikationsdienste	24	2222	3222	MD03	A	17.500,00	17.000,00	12.083,12	17.500,00	17.000,00	12.083,12
1 640000	Rechts- und Beratungsaufwand	24	2222	3222	0601	B	0,00	5.000,00	0,00	0,00	5.000,00	0,00
1 680000	Planmäßige Abschreibung		2226		0401	A	22.300,00	16.200,00	16.112,85			
1 700500	Miet- und Pachtaufwand, EDV	24	2223	3223	MD03	A	6.000,00	6.000,00	4.629,01	6.000,00	6.000,00	4.629,01
1 723000	Amtspauschalien und Repräsentationsaufwendungen	24	2225	3225	0601	B	0,00	500,00	0,00	0,00	500,00	0,00
1 724000	Reisegebühren	24	2225	3225	MD02	A	2.500,00	1.500,00	2.900,71	2.500,00	1.500,00	2.900,71
1 724100	Reisegebühren	24	2225	3225	MD02	A	27.000,00	27.000,00	17.539,96	27.000,00	27.000,00	17.539,96
1 724200	Reisegebühren	24	2225	3225	MD02	A	4.900,00	4.800,00	4.450,98	4.900,00	4.800,00	4.450,98
1 728000	Entgelte für sonstige Leistungen	24	2225	3225	0601	B	1.000,00	2.100,00	935,04	1.000,00	2.100,00	1.316,28
1 728008	Entgelte für sonstige Leistungen, (iV)	24	2225	3225	0601	B	0,00	0,00	232,36	0,00	0,00	272,43
1 728500	Entgelte für sonstige Leistungen, EDV	24	2225	3225	MD03	A	16.600,00	13.400,00	15.853,61	16.600,00	13.400,00	15.853,61
Summe Aktiva (Vermögen)									105.236,86			
Summe Passiva (Vermögen)									0,00			
Summe Erträge (Ergebnis)							15.900,00	15.400,00	36.292,04			
Summe Aufwendungen (Ergebnis)							8.016.800,00	7.688.700,00	7.360.018,88			
NETTOERGEBNIS							-8.000.900,00	-7.673.300,00	-7.323.726,84			
Summe Einzahlungen (Finanzierung)										15.900,00	15.400,00	35.858,86
Summe Auszahlungen (Finanzierung)										8.014.500,00	7.701.500,00	7.391.811,90
NETTOFINANZIERUNGSSALDO										-7.998.600,00	-7.686.100,00	-7.355.953,04

05000	Bezirksverwaltung	QS	MVAG	MVAG	AOB	R	VA 2026	VA 2025	RA 2024	VA 2026	VA 2025	RA 2024
Konto		VH/EH	FH				Ergebnis			Finanzierung		
2 816000	Kostenbeiträge (Kostenersätze) für sonstige Leistungen	13	2114	3114	0106	C	50.000,00	50.000,00	101.878,45	50.000,00	50.000,00	52.241,85
2 816100	Kostenbeiträge (Kostenersätze) für sonstige Leistungen	13	2114	3114	0100	C	10.000,00	5.500,00	16.410,65	10.000,00	5.500,00	10.496,82
2 816200	Kostenbeiträge (Kostenersätze) für sonstige Leistungen		2114	3114	0101	C	0,00	0,00	1.073,60	0,00	0,00	1.024,80
2 829000	Sonstige Erträge	18	2116	3116	0100	C	500,00	500,00	51,90	500,00	500,00	51,90
2 868000	Transfers von privaten Haushalten	16	2124	3124	0106	C	30.000,00	25.000,00	39.259,62	30.000,00	25.000,00	36.377,06
5 042000	Amts-, Betriebs- und Geschäftsausstattung	41	1026	3415	0100	C			36.296,18	13.000,00	3.000,00	9.995,92
5 042008	Amts-, Betriebs- u. Geschäftsausstattung, (iV)	41	1026	3415	0100	C			14.721,61	1.000,00	1.000,00	11.801,16
5 042500	Amts-, Betriebs- und Geschäftsausstattung, EDV	41	1026	3415	MD03	A			12.424,20	0,00	0,00	11.148,00
1 297000	Wertberichtigungen zu kurzfristigen Forderungen aus L+L		1131		0401	A			-24.400,00	0,00	0,00	0,00
1 400000	Geringwertige Wirtschaftsgüter (GWG)	23	2221	3221	0100	C	12.000,00	13.500,00	21.979,09	12.000,00	13.500,00	24.525,64
1 400008	Geringwertige Wirtschaftsgüter des Anlagevermögens, (iV	23	2221	3221	0100	C	400,00	400,00	6.750,92	400,00	400,00	6.471,20
1 400500	Geringwertige Wirtschaftsgüter (GWG), EDV	23	2221	3221	MD03	A	4.000,00	51.200,00	1.723,20	4.000,00	51.200,00	4.203,60
1 430000	Lebensmittel	23	2221	3221	0100	C	3.900,00	4.000,00	398,16	3.900,00	4.000,00	0,00
1 454000	Reinigungsmittel	23	2221	3221	0100	C	500,00	500,00	448,06	500,00	500,00	493,45
1 456000	Schreib-, Zeichen- und sonstige Büromittel	23	2221	3221	0100	C	17.000,00	12.500,00	9.873,81	17.000,00	12.500,00	9.844,38
1 457000	Druckwerke	23	2221	3221	0100	C	215.000,00	215.000,00	233.795,67	215.000,00	215.000,00	218.508,06
1 459000	Sonstige Verbrauchsgüter	23	2221	3221	0100	C	500,00	500,00	519,55	500,00	500,00	495,42
1 500000	Geldbezüge der Beamten der Verwaltung	20	2211	3211	MD02	A	1.904.300,00	2.050.500,00	2.074.458,55	1.904.300,00	2.050.500,00	2.074.458,55
1 510000	Geldbezüge der Vertragsbediensteten der Verwaltung	20	2211	3211	MD02	A	2.233.700,00	2.069.900,00	1.923.072,05	2.233.700,00	2.069.900,00	1.923.072,05
1 510100	Geldbezüge der Vertragsbediensteten der Verwaltung	20	2211	3211	MD02	A	0,00	0,00	5.802,15	0,00	0,00	5.802,15
1 563000	Sonstige Aufwandsentschädigungen	20	2213	3213	MD02	A	1.900,00	2.100,00	5.497,20	1.900,00	2.100,00	5.497,20
1 564000	Vergütungen für Nebentätigkeit	20	2211	3211	MD02	A	0,00	0,00	392,96	0,00	0,00	392,96
1 565000	Mehrleistungsvergütungen	20	2211	3211	MD02	A	304.900,00	299.800,00	298.646,22	304.900,00	299.800,00	298.646,22
1 566000	Zuwendungen aus Anlaß von Dienstjubiläen	20	2212	3212	MD02	A	28.200,00	39.900,00	141.465,32	28.200,00	39.900,00	141.465,32
1 567000	Belohnungen, Geldaushilfen und Leistungsprämien	20	2213	3213	MD02	A	0,00	0,00	37.441,00	0,00	0,00	37.441,00
1 569000	Sonstige Nebengebühren	20	2211	3211	MD02	A	84.700,00	94.700,00	86.375,10	84.700,00	94.700,00	86.375,10
1 580000	Dienstgeberbeiträge z.Ausgleichsfonds f.Familienbeihilf	20	2212	3212	MD02	A	139.000,00	146.300,00	141.025,77	139.000,00	146.300,00	141.025,77
1 582000	Sonstige Dienstgeberbeiträge zur sozialen Sicherheit	20	2212	3212	MD02	A	525.200,00	549.300,00	557.502,62	525.200,00	549.300,00	557.502,62
1 618000	Instandhaltung von sonstigen Anlagen	24	2224	3224	0100	C	300,00	300,00	212,28	300,00	300,00	212,28
1 621000	Sonstige Transporte	24	2222	3222	0100	C	0,00		0,00	0,00		300,00
1 621008	Sonstige Transporte (IV)	24	2222	3222	0100	C	20.000,00	20.000,00	19.008,00	20.000,00	20.000,00	19.008,00
1 630000	Postdienste	24	2222	3222	MD03	A	50.000,00	50.000,00	43.878,04	50.000,00	50.000,00	43.878,04
1 631000	Telekommunikationsdienste	24	2222	3222	MD03	A	12.000,00	13.500,00	9.885,86	12.000,00	13.500,00	9.885,86
1 680000	Planmäßige Abschreibung		2226		0401	A	12.100,00	7.900,00	10.956,52			
1 690000	Abschreibung von Forderungen (Schadensfälle)		2225		0401	A	21.700,00	22.400,00	19.097,04			
1 695000	Aufwendungen aus Wertberichtigungen auf Forderungen		2226		0401	A	0,00		6.400,00			
1 700100	Miet- und Pachtaufwand	24	2223	3223	0106	C	2.000,00	10.000,00	1.506,60	2.000,00	10.000,00	1.506,60
1 700500	Miet- und Pachtaufwand, EDV	24	2223	3223	MD03	A	3.000,00	3.000,00	2.205,91	3.000,00	3.000,00	2.205,91

05000 Bezirksverwaltung		QS	MVAG	MVAG	AOB	R	VA 2026	VA 2025	RA 2024	VA 2026	VA 2025	RA 2024
Konto		VH/EH	FH				Ergebnis			Finanzierung		
1 723000	Amtspauschalien und Repräsentationsaufwendungen	24	2225	3225	0100	C	0,00	1.000,00	0,00	0,00	1.000,00	262,40
1 724000	Reisegebühren	24	2225	3225	MD02	A	4.000,00	4.000,00	2.018,00	4.000,00	4.000,00	2.018,00
1 724100	Reisegebühren	24	2225	3225	MD02	A	4.000,00	4.000,00	259,24	4.000,00	4.000,00	259,24
1 724200	Reisegebühren	24	2225	3225	MD02	A	2.600,00	2.500,00	1.860,00	2.600,00	2.500,00	1.860,00
1 726000	Mitgliedsbeiträge an Institutionen	24	2225	3225	0100	C	2.900,00	2.900,00	2.900,00	2.900,00	2.900,00	2.900,00
1 728000	Entgelte für sonstige Leistungen	24	2225	3225	0100	C	24.000,00	24.000,00	33.476,33	24.000,00	24.000,00	32.943,48
1 728003	TK Entgelte für sonstige Leistungen	24	2225		0401	A	5.000,00	2.500,00	13.762,53			
1 728008	Entgelte für sonstige Leistungen, (iV)	24	2225	3225	0100	C	2.400,00	2.500,00	1.277,19	2.400,00	2.500,00	1.277,19
1 728500	Entgelte für sonstige Leistungen, EDV	24	2225	3225	MD03	A	0,00		930,75	0,00		930,75
Summe Aktiva (Vermögen)									39.041,99			
Summe Passiva (Vermögen)									0,00			
Summe Erträge (Ergebnis)							90.500,00	81.000,00	158.674,22			
Summe Aufwendungen (Ergebnis)							5.641.200,00	5.720.600,00	5.716.801,69			
NETTOERGEBNIS							-5.550.700,00	-5.639.600,00	-5.558.127,47			
Summe Einzahlungen (Finanzierung)										90.500,00	81.000,00	100.192,43
Summe Auszahlungen (Finanzierung)										5.616.400,00	5.691.800,00	5.688.613,52
NETTOFINANZIERUNGSSALDO										-5.525.900,00	-5.610.800,00	-5.588.421,09

06000	Beiträge an Verbände, Vereine und sonstige Organisationen	QS	MVAG	MVAG	AOB	R	VA 2026	VA 2025	RA 2024	VA 2026	VA 2025	RA 2024
Konto			VH/EH	FH			Ergebnis			Finanzierung		
2 391000	sonstige kurzfristige Rückstellungen		1534		0401	A			133.342,13	0,00	0,00	0,00
2 817000	Erträge aus der Auflösung von sonstigen Rückstellungen		2117		0401	A	50.000,00	70.000,00	18.626,41			
1 689000	Dotierung von sonstigen Rückstellungen		2226		0401	A	50.000,00	50.000,00	92.180,26			
1 726000	Mitgliedsbeiträge an Institutionen	24	2225	3225	MD00	A	121.000,00	115.000,00	102.754,55	121.000,00	115.000,00	102.754,55
1 754000	Transfers an sonstige Träger des öffentlichen Rechts	26	2231	3231	MDWS	A	680.000,00	1.000.000,00	977.794,18	680.000,00	1.000.000,00	977.794,18
1 757000	Transfers an private Organisationen ohne Erwerbszweck	27	2234	3234	0200	A	10.000,00	25.000,00	25.000,00	10.000,00	25.000,00	25.000,00
Summe Aktiva (Vermögen)									0,00			
Summe Passiva (Vermögen)									133.342,13			
Summe Erträge (Ergebnis)							50.000,00	70.000,00	18.626,41			
Summe Aufwendungen (Ergebnis)							861.000,00	1.190.000,00	1.197.728,99			
NETTOERGEBNIS							-811.000,00	-1.120.000,00	-1.179.102,58			
Summe Einzahlungen (Finanzierung)										0,00	0,00	0,00
Summe Auszahlungen (Finanzierung)										811.000,00	1.140.000,00	1.105.548,73
NETTOFINANZIERUNGSSALDO										-811.000,00	-1.140.000,00	-1.105.548,73

06200 Ehrungen und Auszeichnungen		QS	MVAG	MVAG	AOB	R	VA 2026	VA 2025	RA 2024	VA 2026	VA 2025	RA 2024
Konto		VH/EH		FH				Ergebnis	Finanzierung			
1 413000	Handelswaren	23	2221	3221	MD01	A	15.000,00	15.000,00	8.455,31	15.000,00	15.000,00	8.340,14
1 723000	Amtspauschalien und Repräsentationsaufwendungen	24	2225	3225	MD01	A	2.000,00	2.000,00	1.811,92	2.000,00	2.000,00	1.576,92
Summe Aktiva (Vermögen)									0,00			
Summe Passiva (Vermögen)									0,00			
Summe Erträge (Ergebnis)							0,00	0,00	0,00			
Summe Aufwendungen (Ergebnis)							17.000,00	17.000,00	10.267,23			
NETTOERGEBNIS							-17.000,00	-17.000,00	-10.267,23			
Summe Einzahlungen (Finanzierung)										0,00	0,00	0,00
Summe Auszahlungen (Finanzierung)										17.000,00	17.000,00	9.917,06
NETTOFINANZIERUNGSSALDO										-17.000,00	-17.000,00	-9.917,06

06300	Städtekontakte und Partnerschaften	QS	MVAG	MVAG	AOB	R	VA 2026	VA 2025	RA 2024	VA 2026	VA 2025	RA 2024
Konto		VH/EH	FH				Ergebnis			Finanzierung		
2 828000	Rückersätze von Aufwendungen	18	2116	3116	0200	A	0,00	0,00	342,13	0,00	0,00	342,13
5 042100	Amts-, Betriebs- und Geschäftsausstattung	41	1026	3415	0200	A			0,00	5.000,00	5.000,00	0,00
5 042108	Amtsausstattung, (iV)	41	1026	3415	0200	A			3.667,28	0,00	0,00	3.860,30
1 400000	Geringwertige Wirtschaftsgüter (GWG)	23	2221	3221	0200	A	1.600,00	1.600,00	1.182,49	1.600,00	1.600,00	621,68
1 413000	Handelswaren	23	2221	3221	MD01	A	1.000,00	1.000,00	891,00	1.000,00	1.000,00	891,00
1 413100	Handelswaren	23	2221	3221	0200	A	200,00	200,00	3,50	200,00	200,00	3,50
1 454000	Reinigungsmittel	23	2221	3221	0200	A	200,00	200,00	77,05	200,00	200,00	77,05
1 457000	Druckwerke	23	2221	3221	0200	A	4.000,00	1.700,00	0,00	4.000,00	1.700,00	0,00
1 459000	Sonstige Verbrauchsgüter	23	2221	3221	0200	A	400,00	400,00	4,17	400,00	400,00	0,00
1 614000	Instandhaltung von Gebäuden und Bauten	24	2224	3224	0200	A	2.200,00	2.200,00	0,00	2.200,00	2.200,00	0,00
1 618000	Instandhaltung von sonstigen Anlagen	24	2224	3224	0200	A	1.700,00	1.700,00	132,00	1.700,00	1.700,00	132,00
1 620000	Transporte durch die Bahn	24	2222	3222	0200	A	100,00	100,00	0,00	100,00	100,00	0,00
1 621000	Sonstige Transporte	24	2222	3222	MD01	A	15.000,00	12.000,00	2.358,30	15.000,00	12.000,00	2.358,30
1 621100	Sonstige Transporte	24	2222	3222	0200	A	3.100,00	3.100,00	497,10	3.100,00	3.100,00	477,90
1 680000	Planmäßige Abschreibung		2226		0401	A	1.400,00	1.000,00	193,02			
1 700000	Miet- und Pachtaufwand	24	2223	3223	0200	A	13.000,00	12.500,00	11.559,96	13.000,00	12.500,00	11.559,96
1 723000	Amtspauschalien und Repräsentationsaufwendungen	24	2225	3225	0200	A	4.000,00	2.000,00	519,59	4.000,00	2.000,00	330,36
1 723100	Amtspauschalien und Repräsentationsaufwendungen	24	2225	3225	MD01	A	15.000,00	12.000,00	8.633,85	15.000,00	12.000,00	9.354,42
1 723108	Amtspauschalien und Repräsentationsausgaben (iV)	24	2225	3225	MD01	A	100,00		812,72	100,00		812,72
1 726000	Mitgliedsbeiträge an Institutionen	24	2225	3225	0200	A	100,00	100,00	45,00	100,00	100,00	45,00
1 728000	Entgelte für sonstige Leistungen	24	2225	3225	0200	A	16.000,00	13.600,00	7.232,27	16.000,00	13.600,00	6.758,27
1 728070	Entgelte für sonstige Leistungen	24	2225	3225	0200	A	100,00	100,00	150,00	100,00	100,00	150,00
1 757000	Transfers an private Organisationen ohne Erwerbszweck	27	2234	3234	0200	A	127.300,00	125.400,00	110.874,00	127.300,00	125.400,00	110.874,00
1 768000	Sonstige Transfers an private Haushalte	27	2234	3234	0200	A	55.000,00	52.000,00	48.170,00	55.000,00	52.000,00	48.470,00
1 780000	Transfers an das Ausland	27	2235	3235	0200	A	27.700,00	27.000,00	26.312,00	27.700,00	27.000,00	26.312,00
Summe Aktiva (Vermögen)									3.667,28			
Summe Passiva (Vermögen)									0,00			
Summe Erträge (Ergebnis)							0,00	0,00	342,13			
Summe Aufwendungen (Ergebnis)							289.200,00	269.900,00	219.648,02			
NETTOERGEBNIS							-289.200,00	-269.900,00	-219.305,89			
Summe Einzahlungen (Finanzierung)										0,00	0,00	342,13
Summe Auszahlungen (Finanzierung)										292.800,00	273.900,00	223.088,46
NETTOFINANZIERUNGSSALDO										-292.800,00	-273.900,00	-222.746,33

07000 Verfügungsmittel		QS	MVAG	MVAG	AOB	R	VA 2026	VA 2025	RA 2024	VA 2026	VA 2025	RA 2024
Konto			VH/EH	FH			Ergebnis			Finanzierung		
1 729100	Sonstige Aufwendungen	24	2225	3225	BM00	A	6.700,00	6.700,00	6.014,84	6.700,00	6.700,00	6.307,25
1 729200	Sonstige Aufwendungen	24	2225	3225	ST00	A	8.000,00	8.000,00	5.057,31	8.000,00	8.000,00	5.136,54
1 729300	Sonstige Aufwendungen	24	2225	3225	ST00	A	7.300,00	7.300,00	5.878,13	7.300,00	7.300,00	4.051,76
1 729400	Sonstige Aufwendungen	24	2225	3225	MD00	A	4.000,00	4.000,00	3.313,98	4.000,00	4.000,00	3.332,55
1 729500	Sonstige Aufwendungen	24	2225	3225	AV00	A	7.300,00	9.000,00	5.271,98	7.300,00	9.000,00	4.780,71
1 729700	Sonstige Aufwendungen	24	2225	3225	AL00	A	6.700,00	15.500,00	4.668,12	6.700,00	15.500,00	4.260,37
Summe Aktiva (Vermögen)									0,00			
Summe Passiva (Vermögen)									0,00			
Summe Erträge (Ergebnis)							0,00	0,00	0,00			
Summe Aufwendungen (Ergebnis)							40.000,00	50.500,00	30.204,36			
NETTOERGEBNIS							-40.000,00	-50.500,00	-30.204,36			
										0,00	0,00	0,00
Summe Einzahlungen (Finanzierung)										40.000,00	50.500,00	27.869,18
Summe Auszahlungen (Finanzierung)										-40.000,00	-50.500,00	-27.869,18
NETTOFINANZIERUNGSSALDO												

08000	Pensionen (soweit nicht aufgeteilt)	QS	MVAG	MVAG	AOB	R	VA 2026	VA 2025	RA 2024	VA 2026	VA 2025	RA 2024
Konto		VH/EH	FH				Ergebnis			Finanzierung		
2 387000	Rückstellungen für Pensionen (Säule I)		1435		0401	A			1.832.644.935,00	0,00	0,00	0,00
2 816100	Kostenbeiträge (Kostenersätze) für sonstige Leistungen	13	2114	3114	MD02	A	18.000,00	24.500,00	26.409,12	18.000,00	24.500,00	26.409,12
2 817000	Erträge aus der Auflösung von sonstigen Rückstellungen		2117		0401	A	69.596.200,00	36.435.200,00	0,00			
2 868000	Transfers von privaten Haushalten	16	2124	3124	MD02	A	6.630.000,00	6.900.000,00	7.118.295,82	6.630.000,00	6.900.000,00	7.118.295,82
2 868100	Transfers von privaten Haushalten	16	2124	3124	MD02	A	90.000,00	1.260.000,00	438.683,84	90.000,00	1.260.000,00	438.683,84
1 690000	Abschreibung von Forderungen (Schadensfälle)		2225		0401	A	0,00	1.000,00	0,00			
1 760000	Pensionen und sonstige Ruhebezüge (einschl.DBG)	21	2234	3234	MD02	A	72.988.200,00	69.450.400,00	63.404.887,17	72.988.200,00	69.450.400,00	63.404.887,17
1 760100	Pensionen u.sonst.Ruhebezüge (einschl.DGB), Stadtwerke	21	2234	3234	MD02	A	0,00	0,00	307.705,77	0,00	0,00	307.705,77
1 761000	Dotierung von Pensionsrückstellungen (Säule I)		2237		0401	A	0,00		162.903.168,00			
Summe Aktiva (Vermögen)									0,00			
Summe Passiva (Vermögen)									1.832.644.935,00			
Summe Erträge (Ergebnis)							76.334.200,00	44.619.700,00	7.583.388,78			
Summe Aufwendungen (Ergebnis)							72.988.200,00	69.451.400,00	226.615.760,94			
NETTOERGEBNIS							3.346.000,00	-24.831.700,00	-219.032.372,16			
Summe Einzahlungen (Finanzierung)										6.738.000,00	8.184.500,00	7.583.388,78
Summe Auszahlungen (Finanzierung)										72.988.200,00	69.450.400,00	63.712.592,94
NETTOFINANZIERUNGSSALDO										-66.250.200,00	-61.265.900,00	-56.129.204,16

09000		Bezugsvorschüsse und Darlehen	QS	MVAG	MVAG	AOB	R	VA 2026	VA 2025	RA 2024	VA 2026	VA 2025	RA 2024
Konto			VH/EH	FH				Ergebnis			Finanzierung		
2	246000	Darlehen an private Haushalte	53		3323	MD02	A			0,00	40.000,00	40.000,00	40.388,36
2	246100	Darlehen an private Haushalte	53		3323	MD02	A			0,00	20.000,00	20.000,00	17.630,76
1	246000	Darlehen an private Haushalte	63	1062	3423	MD02	A			188.471,45	100.000,00	90.000,00	27.967,00
Summe Aktiva (Vermögen)										188.471,45			
Summe Passiva (Vermögen)										0,00			
Summe Erträge (Ergebnis)								0,00	0,00	0,00			
Summe Aufwendungen (Ergebnis)								0,00	0,00	0,00			
NETTOERGEBNIS								0,00	0,00	0,00			
Summe Einzahlungen (Finanzierung)											60.000,00	60.000,00	58.019,12
Summe Auszahlungen (Finanzierung)											100.000,00	90.000,00	27.967,00
NETTOFINANZIERUNGSSALDO											-40.000,00	-30.000,00	30.052,12

09100	Personalausbildung und Personalfortbildung	QS	MVAG	MVAG	AOB	R	VA 2026	VA 2025	RA 2024	VA 2026	VA 2025	RA 2024
Konto		VH/EH	FH				Ergebnis			Finanzierung		
2 828000	Rückersätze von Aufwendungen	18	2116	3116	MD02	A	4.000,00	0,00		4.000,00	0,00	
2 829000	Sonstige Erträge	18	2116	3116	MD02	A	0,00	0,00	14.201,83	0,00	0,00	15.161,83
2 829100	Sonstige Erträge	18	2116	3116	MD00	A	5.000,00	5.000,00	5.000,00	5.000,00	5.000,00	5.000,00
1 400000	Geringwertige Wirtschaftsgüter (GWG)	23	2221	3221	MD00	A	2.000,00	0,00		2.000,00	0,00	
1 430000	Lebensmittel	23	2221	3221	MD00	A	14.000,00	0,00		14.000,00	0,00	
1 456000	Schreib-, Zeichen- und sonstige Büromittel	23	2221	3221	MD00	A	1.500,00	0,00		1.500,00	0,00	
1 457000	Druckwerke	23	2221	3221	MD00	A	6.500,00	0,00		6.500,00	0,00	
1 580000	Dienstgeberbeiträge z.Ausgleichsfonds f.Familienbeihilf	20	2212	3212	MD02	A	0,00	0,00	147,11	0,00	0,00	147,11
1 582000	Sonstige Dienstgeberbeiträge zur sozialen Sicherheit	20	2212	3212	MD02	A	0,00	0,00	903,63	0,00	0,00	903,63
1 590000	Freiwillige Sozialleistungen	20	2212	3212	MD02	A	82.600,00	82.600,00	72.230,50	82.600,00	82.600,00	71.911,30
1 728000	Entgelte für sonstige Leistungen	24	2225	3225	MD02	A	180.000,00	180.000,00	128.500,18	180.000,00	180.000,00	133.042,46
1 728070	Entgelte für sonstige Leistungen	24	2225	3225	MD02	A	500,00	500,00	0,00	500,00	500,00	0,00
1 728100	Entgelte für sonstige Leistungen	24	2225	3225	MD00	A	459.900,00	460.000,00	444.064,13	459.900,00	460.000,00	438.710,79
1 728108	Entgelte für sonstige Leistungen, (iV)	24	2225	3225	MD00	A	100,00	0,00	15.152,73	100,00	0,00	15.273,72
1 728200	Entgelte für sonstige Leistungen	24	2225	3225	MD00	A	85.000,00	85.000,00	86.540,66	85.000,00	85.000,00	79.601,46
1 728800	Entgelte für sonstige Leistungen; Mediengesetz	24	2225	3225	MD00	A	800,00		641,03	800,00		641,03
Summe Aktiva (Vermögen)									0,00			
Summe Passiva (Vermögen)									0,00			
Summe Erträge (Ergebnis)							9.000,00	5.000,00	19.201,83			
Summe Aufwendungen (Ergebnis)							832.900,00	808.100,00	748.179,97			
NETTOERGEBNIS							-823.900,00	-803.100,00	-728.978,14			
Summe Einzahlungen (Finanzierung)										9.000,00	5.000,00	20.161,83
Summe Auszahlungen (Finanzierung)										832.900,00	808.100,00	740.231,50
NETTOFINANZIERUNGSSALDO										-823.900,00	-803.100,00	-720.069,67

09400 Gemeinschaftspflege		QS	MVAG	MVAG	AOB	R	VA 2026	VA 2025	RA 2024	VA 2026	VA 2025	RA 2024
Konto		VH/EH	FH				Ergebnis			Finanzierung		
2	816000	Kostenbeiträge (Kostenersätze) für sonstige Leistungen	13	2114	3114	MDPV A	14.500,00	14.500,00	16.084,24	14.500,00	14.500,00	16.084,24
2	934000	zweckgebundene Haushaltsrücklagen		1230		0401 A			235.593,63	0,00	0,00	0,00
1	590000	Freiwillige Sozialleistungen	20	2212	3212	MD02 A	400.100,00	400.100,00	197.620,00	400.100,00	400.100,00	346.061,47
1	590100	Freiwillige Sozialleistungen	20	2212	3212	MD02 A	95.200,00	83.800,00	88.993,38	95.200,00	83.800,00	88.993,38
1	760000	Pensionen und sonstige Ruhebezüge (einschl.DBG)	21	2234	3234	MD02 A	8.200,00	8.000,00	7.940,00	8.200,00	8.000,00	7.940,00
1	760100	Pensionen u.sonst.Ruhebezüge (einschl.DGB), Stadtwerke	21	2234	3234	MD02 A	277.300,00	258.600,00	260.786,94	277.300,00	258.600,00	260.786,94
1	768000	Sonstige Transfers an private Haushalte	27	2234	3234	MDPV A	14.500,00	14.500,00	2.500,00	14.500,00	14.500,00	2.500,00
1	768100	Sonstige Transfers an private Haushalte	27	2234	3234	MDPV A	4.000,00	4.000,00	3.090,00	4.000,00	4.000,00	3.090,00
1	794000	Zuweisung an zweckgebundene Haushaltsrücklagen		2401		0400 A	0,00		2.500,00			
Summe Aktiva (Vermögen)									0,00			
Summe Passiva (Vermögen)									235.593,63			
Summe Erträge (Ergebnis)							14.500,00	14.500,00	16.084,24			
Summe Aufwendungen (Ergebnis)							799.300,00	769.000,00	563.430,32			
NETTOERGEBNIS							-784.800,00	-754.500,00	-547.346,08			
Summe Einzahlungen (Finanzierung)										14.500,00	14.500,00	16.084,24
Summe Auszahlungen (Finanzierung)										799.300,00	769.000,00	709.371,79
NETTOFINANZIERUNGSSALDO										-784.800,00	-754.500,00	-693.287,55

09900 Personalverpflegung		QS	MVAG	MVAG	AOB	R	VA 2026	VA 2025	RA 2024	VA 2026	VA 2025	RA 2024
Konto		VH/EH	FH				Ergebnis			Finanzierung		
2	810000	Erträge aus Leistungen	13	2114	3114	0700 C	270.000,00	261.000,00	186.309,28	270.000,00	261.000,00	186.372,88
5	042100	Amts-, Betriebs- und Geschäftsausstattung	41	1026	3415	0700 C			43.125,65	15.000,00	70.000,00	9.360,08
5	042108	Amtsausstattung, (iV)	41	1026	3415	0700 C			707,34	0,00	0,00	0,00
1	400000	Geringwertige Wirtschaftsgüter (GWG)	23	2221	3221	0700 C	6.000,00	6.000,00	4.679,83	6.000,00	6.000,00	4.901,18
1	400100	Geringwertige Wirtschaftsgüter (GWG)	23	2221	3221	0601 B	500,00	700,00	51,00	500,00	700,00	51,00
1	430008	Lebensmittel, (iV)	23	2221	3221	0700 C	405.600,00	351.000,00	263.258,40	405.600,00	351.000,00	257.032,40
1	454000	Reinigungsmittel	23	2221	3221	0601 B	2.000,00	3.000,00	1.367,98	2.000,00	3.000,00	1.367,98
1	458000	Mittel zur ärztlichen Betreuung und Gesundheitsvorsorge	23	2221	3221	0700 C	200,00	200,00	0,00	200,00	200,00	0,00
1	459000	Sonstige Verbrauchsgüter	23	2221	3221	0700 C	2.200,00	1.200,00	1.864,35	2.200,00	1.200,00	1.864,35
1	511000	Geldbezüge d.Vertragsbediensteten in handwerkli.Verwend.	20	2211	3211	MD02 A	42.400,00	60.600,00	54.059,86	42.400,00	60.600,00	54.059,86
1	566000	Zuwendungen aus Anlaß von Dienstjubiläen	20	2212	3212	MD02 A	0,00	0,00	3.692,42	0,00	0,00	3.692,42
1	567000	Belohnungen, Geldaushilfen und Leistungsprämien	20	2213	3213	MD02 A	0,00		1.846,20	0,00		1.846,20
1	569000	Sonstige Nebengebühren	20	2211	3211	MD02 A	0,00	0,00	443,27	0,00	0,00	443,27
1	580000	Dienstgeberbeiträge z.Ausgleichsfonds f.Familienbeihilf	20	2212	3212	MD02 A	1.800,00	1.700,00	697,78	1.800,00	1.700,00	697,78
1	582000	Sonstige Dienstgeberbeiträge zur sozialen Sicherheit	20	2212	3212	MD02 A	9.500,00	12.900,00	7.706,90	9.500,00	12.900,00	7.706,90
1	588000	Kommunalsteuer	20	2212	3212	0700 C	1.500,00	1.500,00	1.136,62	1.500,00	1.500,00	1.146,38
1	600000	Energiebezüge	24	2222	3222	0600 B	0,00	100,00	0,00	0,00	100,00	0,00
1	618000	Instandhaltung von sonstigen Anlagen	24	2224	3224	0700 C	7.000,00	4.000,00	4.923,07	7.000,00	4.000,00	5.103,73
1	680000	Planmäßige Abschreibung			2226	0401 A	15.000,00	14.100,00	6.905,32			
1	700000	Miet- und Pachtaufwand	24	2223	3223	0601 B	3.000,00	4.000,00	2.464,80	3.000,00	4.000,00	2.464,80
1	710000	Öffentliche Abgaben, ohne Gebühren gemäß FAG	24	2225	3225	0700 C	1.200,00	1.200,00	1.085,48	1.200,00	1.200,00	1.085,48
1	711000	Gebühren f.d.Ben.v.Gemeindeeintr.u-anl.gem.FAG (Ausgaben)	24	2225	3225	0700 C	800,00	800,00	269,64	800,00	800,00	269,64
1	724100	Reisegebühren	24	2225	3225	MD02 A	100,00	100,00	0,00	100,00	100,00	0,00
1	728000	Entgelte für sonstige Leistungen	24	2225	3225	0700 C	20.000,00	13.200,00	12.289,89	20.000,00	13.200,00	11.125,29
1	728700	Entgelte für sonstige Leistungen - Wasser	24	2225	3225	0600 B	400,00	300,00	349,08	400,00	300,00	347,44
Summe Aktiva (Vermögen)									43.832,99			
Summe Passiva (Vermögen)									0,00			
Summe Erträge (Ergebnis)							270.000,00	261.000,00	186.309,28			
Summe Aufwendungen (Ergebnis)							519.200,00	476.600,00	369.091,89			
NETTOERGEBNIS							-249.200,00	-215.600,00	-182.782,61			
Summe Einzahlungen (Finanzierung)										270.000,00	261.000,00	186.372,88
Summe Auszahlungen (Finanzierung)										519.200,00	532.500,00	364.566,18
NETTOFINANZIERUNGSSALDO										-249.200,00	-271.500,00	-178.193,30

09912	Personalvertretung	QS	MVAG	MVAG	AOB	R	VA 2026	VA 2025	RA 2024	VA 2026	VA 2025	RA 2024
Konto		VH/EH	FH				Ergebnis			Finanzierung		
2 816000	Kostenbeiträge (Kostenersätze) für sonstige Leistungen	13	2114	3114	MDPV	A	800,00	800,00	3.995,12	800,00	800,00	3.660,45
2 827000	Kostenersätze f.d.Überlassung v.Bedienst.an Dritte	18	2116	3116	MD02	A	122.000,00	150.000,00	175.196,37	122.000,00	150.000,00	193.577,58
2 829000	Sonstige Erträge	18	2116	3116	MDPV	A	5.000,00	5.000,00	4.225,00	5.000,00	5.000,00	4.225,00
5 006000	Sonstige Grundstückseinrichtungen	40	1021	3412	0401	A			26.666,65	0,00	0,00	0,00
5 010000	Gebäude und Bauten	40	1022	3413	0401	A			68.828,54	0,00	0,00	0,00
5 020000	Maschinen und maschinelle Anlagen	41	1025	3414	MDPV	A			5.685,75	5.000,00	1.500,00	5.205,90
5 030000	Werkzeuge und sonstige Erzeugungsmittel	41	1025	3414	MDPV	A			0,00	1.000,00	1.000,00	0,00
5 042000	Amts-, Betriebs- und Geschäftsausstattung	41	1026	3415	MDPV	A			1.006,10	4.000,00	100.000,00	0,00
5 042008	Amts-, Betriebs- u. Geschäftsausstattung, (iV)	41	1026	3415	MDPV	A			2.891,30	0,00	0,00	0,00
5 042100	Amts-, Betriebs- und Geschäftsausstattung	41	1026	3415	MDPV	A			575,65	2.500,00	50.000,00	0,00
1 400000	Geringwertige Wirtschaftsgüter (GWG)	23	2221	3221	MDPV	A	700,00	700,00	142,98	700,00	700,00	142,98
1 400500	Geringwertige Wirtschaftsgüter (GWG), EDV	23	2221	3221	MD03	A	0,00	0,00	3.961,13	0,00	0,00	4.235,76
1 402000	Verbrauchsgüter für innerbetriebliche Leistungen	23	2221	3221	MDPV	A	0,00	100,00	0,00	0,00	100,00	0,00
1 409000	Ersatzteile	23	2221	3221	MDPV	A	100,00	100,00	0,00	100,00	100,00	0,00
1 413000	Handelswaren	23	2221	3221	MDPV	A	1.000,00	1.000,00	578,59	1.000,00	1.000,00	578,59
1 420000	Roh-, Hilfs- und Baustoffe	23	2221	3221	MDPV	A	200,00	200,00	36,81	200,00	200,00	36,81
1 452000	Treibstoffe	23	2221	3221	MDPV	A	500,00	200,00	111,70	500,00	200,00	111,70
1 454000	Reinigungsmittel	23	2221	3221	MDPV	A	200,00	200,00	67,41	200,00	200,00	67,41
1 455000	Chemische und sonstige artverwandte Mittel	23	2221	3221	MDPV	A	100,00			100,00		
1 456000	Schreib-, Zeichen- und sonstige Büromittel	23	2221	3221	MDPV	A	3.000,00	3.000,00	2.887,67	3.000,00	3.000,00	2.422,89
1 457000	Druckwerke	23	2221	3221	MDPV	A	1.000,00	900,00	2.830,50	1.000,00	900,00	2.830,50
1 457008	Druckwerke, (iV)	23	2221	3221	MDPV	A	0,00		0,00	0,00		28,26
1 458000	Mittel zur ärztlichen Betreuung und Gesundheitsvorsorge	23	2221	3221	MDPV	A	6.500,00	5.500,00	4.856,37	6.500,00	5.500,00	4.856,37
1 459000	Sonstige Verbrauchsgüter	23	2221	3221	MDPV	A	100,00	100,00	87,48	100,00	100,00	87,48
1 500000	Geldbezüge der Beamten der Verwaltung	20	2211	3211	MD02	A	547.700,00	530.500,00	503.682,22	547.700,00	530.500,00	503.682,22
1 510000	Geldbezüge der Vertragsbediensteten der Verwaltung	20	2211	3211	MD02	A	248.200,00	274.200,00	245.934,96	248.200,00	274.200,00	245.934,96
1 510100	Geldbezüge der Vertragsbediensteten der Verwaltung	20	2211	3211	MD02	A	12.500,00	0,00	11.759,51	12.500,00	0,00	11.759,51
1 563000	Sonstige Aufwandsentschädigungen	20	2213	3213	MD02	A	200,00	300,00	672,24	200,00	300,00	672,24
1 565000	Mehrleistungsvergütungen	20	2211	3211	MD02	A	1.000,00	1.000,00	4.348,98	1.000,00	1.000,00	4.348,98
1 569000	Sonstige Nebengebühren	20	2211	3211	MD02	A	15.300,00	16.400,00	15.573,41	15.300,00	16.400,00	15.573,41
1 580000	Dienstgeberbeiträge z.Ausgleichsfonds f.Familienbeihilf	20	2212	3212	MD02	A	20.400,00	21.300,00	18.329,81	20.400,00	21.300,00	18.329,81
1 582000	Sonstige Dienstgeberbeiträge zur sozialen Sicherheit	20	2212	3212	MD02	A	79.300,00	78.400,00	80.007,07	79.300,00	78.400,00	80.007,07
1 600100	Energiebezüge	24	2222	3222	MDPV	A	5.000,00	3.300,00	1.757,22	5.000,00	3.300,00	2.488,76
1 613000	Instandhaltungen von sonstigen Grundstückseinrichtungen	24	2224	3224	MDPV	A	700,00	700,00	666,00	700,00	700,00	666,00
1 614008	Instandhaltung von Gebäuden, (iV)	24	2224	3224	MDPV	A	5.000,00	0,00	969,56	5.000,00	0,00	969,56
1 614100	Instandhaltung von Gebäuden und Bauten	24	2224	3224	MDPV	A	1.000,00	13.000,00	0,00	1.000,00	13.000,00	0,00
1 616000	Instandhaltung von Maschinen und maschinellen Anlagen	24	2224	3224	MDPV	A	100,00	100,00	0,00	100,00	100,00	0,00
1 618000	Instandhaltung von sonstigen Anlagen	24	2224	3224	MDPV	A	500,00	500,00	20,99	500,00	500,00	20,99

09912	Personalvertretung	QS	MVAG	MVAG	AOB	R	VA 2026	VA 2025	RA 2024	VA 2026	VA 2025	RA 2024
Konto		VH/EH	FH				Ergebnis			Finanzierung		
1 619000	Instandhaltung von Sonderanlagen	24	2224	3224	MDFV	A	100,00	100,00	0,00	100,00	100,00	0,00
1 621008	Sonstige Transporte (IV)	24	2222	3222	MDFV	A	5.500,00	4.000,00	4.230,99	5.500,00	4.000,00	4.230,99
1 630000	Postdienste	24	2222	3222	MD03	A	600,00	500,00	457,29	600,00	500,00	457,29
1 631000	Telekommunikationsdienste	24	2222	3222	MD03	A	1.000,00	1.500,00	562,17	1.000,00	1.500,00	562,17
1 680000	Planmäßige Abschreibung		2226		0401	A	28.900,00	28.000,00	11.969,83			
1 691000	Schadensvergütungen	24	2225	3225	MDFV	A	100,00	100,00	0,00	100,00	100,00	0,00
1 700000	Miet- und Pachtaufwand	24	2223	3223	MDFV	A	35.000,00	37.000,00	27.797,14	35.000,00	37.000,00	27.797,14
1 700500	Miet- und Pachtaufwand, EDV	24	2223	3223	MD03	A	2.000,00	2.000,00	259,57	2.000,00	2.000,00	259,57
1 711000	Gebühren f.d.Ben.v.Gemeindeeinr.u-anl.gem.FAG(Ausgaben)	24	2225	3225	MDFV	A	1.000,00	900,00	0,00	1.000,00	900,00	0,00
1 723000	Amtspauschalien und Repräsentationsaufwendungen	24	2225	3225	MDFV	A	13.500,00	13.000,00	8.752,89	13.500,00	13.000,00	8.752,89
1 724000	Reisegebühren	24	2225	3225	MD02	A	800,00	800,00	0,00	800,00	800,00	0,00
1 724100	Reisegebühren	24	2225	3225	MD02	A	5.300,00	5.500,00	441,00	5.300,00	5.500,00	441,00
1 728000	Entgelte für sonstige Leistungen	24	2225	3225	MDFV	A	2.000,00	1.000,00	3.500,00	2.000,00	1.000,00	8.000,00
1 728700	Entgelte für sonstige Leistungen - Wasser	24	2225	3225	MDFV	A	200,00	200,00	122,13	200,00	200,00	122,13
1 729000	Sonstige Aufwendungen	24	2225	3225	MDFV	A	500,00	500,00	0,00	500,00	500,00	0,00
1 764000	Entschädigungen	27	2234	3234	MDFV	A	2.000,00	1.600,00	1.249,20	2.000,00	1.600,00	1.249,20
Summe Aktiva (Vermögen)									105.653,99			
Summe Passiva (Vermögen)									0,00			
Summe Erträge (Ergebnis)							127.800,00	155.800,00	183.416,49			
Summe Aufwendungen (Ergebnis)							1.048.800,00	1.048.400,00	958.624,82			
NETTOERGEBNIS							-921.000,00	-892.600,00	-775.208,33			
Summe Einzahlungen (Finanzierung)										127.800,00	155.800,00	201.463,03
Summe Auszahlungen (Finanzierung)										1.032.400,00	1.172.900,00	956.930,54
NETTOFINANZIERUNGSSALDO										-904.600,00	-1.017.100,00	-755.467,51

09920 Jakob-Riedl-Heim		QS	MVAG	MVAG	AOB	R	VA 2026	VA 2025	RA 2024	VA 2026	VA 2025	RA 2024
Konto		VH/EH	FH				Ergebnis			Finanzierung		
2	811000	Miete- und Pächtertrag	14	2115	3115	MDPV A	5.600,00	5.600,00	5.593,63	5.600,00	5.600,00	5.397,27
2	934100	zweckgebundene Haushaltsrücklagen, Sonder RL		1230		0401 A			26.989,52	0,00	0,00	0,00
5	000000	Bebaute Grundstücke	40	1021	3412	0401 A			24.796,00	0,00	0,00	0,00
5	010000	Gebäude und Bauten	40	1022	3413	0401 A			121.100,00	0,00	0,00	0,00
5	070000	Aktivierungsfähige Rechte (immaterielle Vermögenswerte)	42	1010	3411	0401 A			3.058,00	0,00	0,00	0,00
1	400000	Geringwertige Wirtschaftsgüter (GWG)	23	2221	3221	MDPV A	800,00	800,00	1.562,81	800,00	800,00	1.280,33
1	430000	Lebensmittel	23	2221	3221	MDPV A	800,00	800,00	1.769,37	800,00	800,00	1.764,55
1	451000	Brennstoffe	23	2221	3221	MDPV A	400,00	400,00	410,00	400,00	400,00	410,00
1	454000	Reinigungsmittel	23	2221	3221	MDPV A	100,00	100,00	120,34	100,00	100,00	120,34
1	459000	Sonstige Verbrauchsgüter	23	2221	3221	MDPV A	200,00	200,00	1.245,52	200,00	200,00	1.087,34
1	600000	Energiebezüge	24	2222	3222	MDPV A	1.000,00	500,00	357,69	1.000,00	500,00	348,24
1	614000	Instandhaltung von Gebäuden und Bauten	24	2224	3224	MDPV A	7.000,00	35.000,00	0,00	7.000,00	35.000,00	0,00
1	618000	Instandhaltung von sonstigen Anlagen	24	2224	3224	MDPV A	100,00	100,00	0,00	100,00	100,00	0,00
1	621000	Sonstige Transporte	24	2222	3222	MDPV A	2.000,00	2.000,00	2.431,55	2.000,00	2.000,00	2.431,55
1	621008	Sonstige Transporte (IV)	24	2222	3222	MDPV A	1.000,00	0,00	445,50	1.000,00	0,00	445,50
1	680000	Planmäßige Abschreibung		2226		0401 A	8.700,00	8.700,00	8.650,00			
1	710000	Öffentliche Abgaben, ohne Gebühren gemäß FAG	24	2225	3225	MDPV A	100,00	100,00	85,00	100,00	100,00	85,00
1	711000	Gebühren f.d.Ben.v.Gemeindeeinr.u-anl.gem.FAG (Ausgaben)	24	2225	3225	MDPV A	1.000,00	1.000,00	803,59	1.000,00	1.000,00	803,59
1	728000	Entgelte für sonstige Leistungen	24	2225	3225	MDPV A	400,00	400,00	275,89	400,00	400,00	275,89
1	729000	Sonstige Aufwendungen	24	2225	3225	MDPV A	100,00	100,00	0,00	100,00	100,00	0,00
Summe Aktiva (Vermögen)									148.954,00			
Summe Passiva (Vermögen)									26.989,52			
Summe Erträge (Ergebnis)									5.600,00	5.600,00	5.593,63	
Summe Aufwendungen (Ergebnis)									23.700,00	50.200,00	18.157,26	
NETTOERGEBNIS									-18.100,00	-44.600,00	-12.563,63	
Summe Einzahlungen (Finanzierung)										5.600,00	5.600,00	5.397,27
Summe Auszahlungen (Finanzierung)										15.000,00	41.500,00	9.052,33
NETTOFINANZIERUNGSSALDO										-9.400,00	-35.900,00	-3.655,06

10000	Abteilung Raumplanung und Baubehörde	QS	MVAG	MVAG	AOB	R	VA 2026	VA 2025	RA 2024	VA 2026	VA 2025	RA 2024
Konto		VH/EH	FH				Ergebnis			Finanzierung		
2 816000	Kostenbeiträge (Kostenersätze) für sonstige Leistungen	13	2114	3114	0500	D	20.000,00	20.000,00	26.002,26	20.000,00	20.000,00	27.599,03
2 816100	Kostenbeiträge (Kostenersätze) für sonstige Leistungen	13	2114	3114	0501	D	100,00	500,00	0,00	100,00	500,00	0,00
2 860000	Transfers von Bund, Bundesfonds und Bundeskammern	15	2121	3121	MD02	A	16.300,00	13.900,00	43.596,91	16.300,00	13.900,00	45.351,18
2 868000	Transfers von privaten Haushalten	16	2124	3124	0501	D	5.000,00	4.000,00	7.800,00	5.000,00	4.000,00	7.750,00
5 042000	Amts-, Betriebs- und Geschäftsausstattung	41	1026	3415	0500	D			4.581,37	12.000,00	5.300,00	1.919,94
5 042008	Amts-, Betriebs- u. Geschäftsausstattung, (iV)	41	1026	3415	0500	D			5.159,10	0,00	0,00	0,00
5 042500	Amts-, Betriebs- und Geschäftsausstattung, EDV	41	1026	3415	MD03	A			19.247,51	0,00	0,00	21.330,00
1 297000	Wertberichtigungen zu kurzfristigen Forderungen aus L+L		1131			0401			-13.100,00	0,00	0,00	0,00
1 400000	Geringwertige Wirtschaftsgüter (GWG)	23	2221	3221	0500	D	8.300,00	5.300,00	4.617,77	8.300,00	5.300,00	4.444,98
1 400008	Geringwertige Wirtschaftsgüter des Anlagevermögens, (iV	23	2221	3221	0500	D	2.500,00	1.500,00	0,00	2.500,00	1.500,00	0,00
1 400500	Geringwertige Wirtschaftsgüter (GWG), EDV	23	2221	3221	MD03	A	12.900,00	0,00	27.295,20	12.900,00	0,00	29.653,20
1 456000	Schreib-, Zeichen- und sonstige Büromittel	23	2221	3221	0500	D	7.000,00	7.000,00	9.296,73	7.000,00	7.000,00	9.296,73
1 457000	Druckwerke	23	2221	3221	0500	D	15.000,00	8.200,00	5.523,34	15.000,00	8.200,00	5.470,14
1 459000	Sonstige Verbrauchsgüter	23	2221	3221	0500	D	400,00	100,00	240,84	400,00	100,00	240,84
1 500000	Geldbezüge der Beamten der Verwaltung	20	2211	3211	MD02	A	1.295.300,00	1.344.200,00	1.313.999,90	1.295.300,00	1.344.200,00	1.313.999,90
1 510000	Geldbezüge der Vertragsbediensteten der Verwaltung	20	2211	3211	MD02	A	2.639.800,00	2.374.000,00	2.179.563,74	2.639.800,00	2.374.000,00	2.179.563,74
1 510100	Geldbezüge der Vertragsbediensteten der Verwaltung	20	2211	3211	MD02	A	0,00		3.037,70	0,00		3.037,70
1 563000	Sonstige Aufwandsentschädigungen	20	2213	3213	MD02	A	900,00	1.200,00	2.271,52	900,00	1.200,00	2.271,52
1 565000	Mehrleistungsvergütungen	20	2211	3211	MD02	A	161.400,00	161.400,00	166.091,42	161.400,00	161.400,00	166.091,42
1 566000	Zuwendungen aus Anlaß von Dienstjubiläen	20	2212	3212	MD02	A	46.800,00	21.200,00	18.136,54	46.800,00	21.200,00	18.136,54
1 567000	Belohnungen, Geldaushilfen und Leistungsprämien	20	2213	3213	MD02	A	0,00	0,00	35.893,65	0,00	0,00	35.893,65
1 569000	Sonstige Nebengebühren	20	2211	3211	MD02	A	53.900,00	57.300,00	53.284,44	53.900,00	57.300,00	53.284,44
1 580000	Dienstgeberbeiträge z.Ausgleichsfonds f.Familienbeihilf	20	2212	3212	MD02	A	124.900,00	117.400,00	105.009,43	124.900,00	117.400,00	105.009,43
1 582000	Sonstige Dienstgeberbeiträge zur sozialen Sicherheit	20	2212	3212	MD02	A	561.200,00	538.600,00	529.010,60	561.200,00	538.600,00	529.010,60
1 617000	Instandhaltung von Fahrzeugen	24	2224	3224	0500	D	300,00	400,00	136,27	300,00	400,00	136,27
1 618000	Instandhaltung von sonstigen Anlagen	24	2224	3224	0500	D	500,00	100,00	368,68	500,00	100,00	368,68
1 618500	Instandhaltung von sonstigen Anlagen, EDV	24	2224	3224	MD03	A	2.000,00	2.000,00	0,00	2.000,00	2.000,00	18,72
1 621000	Sonstige Transporte	24	2222	3222	0500	D	500,00	100,00	0,00	500,00	100,00	0,00
1 630000	Postdienste	24	2222	3222	MD03	A	45.000,00	45.000,00	40.477,29	45.000,00	45.000,00	40.512,66
1 631000	Telekommunikationsdienste	24	2222	3222	MD03	A	6.000,00	8.000,00	3.712,26	6.000,00	8.000,00	3.712,26
1 640000	Rechts- und Beratungsaufwand	24	2222	3222	0500	D	25.000,00	30.000,00	24.102,16	25.000,00	30.000,00	24.102,16
1 680000	Planmäßige Abschreibung		2226			0401 A	9.400,00	3.200,00	8.467,62			
1 690000	Abschreibung von Forderungen (Schadensfälle)		2225			0401 A	14.800,00	8.500,00	39.545,51			
1 695000	Aufwendungen aus Wertberichtigungen auf Forderungen		2226			0401 A	0,00		13.100,00			
1 700500	Miet- und Pachtaufwand, EDV	24	2223	3223	MD03	A	4.000,00	4.000,00	2.987,96	4.000,00	4.000,00	2.987,96
1 722000	Rückersätze von Erträgen	24	2225	3225	0500	D	100,00	24.500,00	19.800,00	100,00	24.500,00	19.800,00
1 724000	Reisegebühren	24	2225	3225	MD02	A	4.000,00	3.000,00	3.057,62	4.000,00	3.000,00	3.057,62
1 724100	Reisegebühren	24	2225	3225	MD02	A	6.000,00	6.000,00	2.503,74	6.000,00	6.000,00	2.503,74

10000	Abteilung Raumplanung und Baubehörde	QS	MVAG	MVAG	AOB	R	VA 2026	VA 2025	RA 2024	VA 2026	VA 2025	RA 2024
Konto		VH/EH	FH				Ergebnis			Finanzierung		
1 724200	Reisegebühren	24	2225	3225	MD02	A	4.600,00	4.500,00	3.720,00	4.600,00	4.500,00	3.720,00
1 728000	Entgelte für sonstige Leistungen	24	2225	3225	0500	D	83.700,00	45.000,00	38.682,47	83.700,00	45.000,00	38.710,85
1 728008	Entgelte für sonstige Leistungen, (iV)	24	2225	3225	0500	D	100,00	100,00	251,77	100,00	100,00	251,77
1 728100	Entgelte für sonstige Leistungen	24	2225	3225	0501	D	50.500,00	50.500,00	19.087,20	50.500,00	50.500,00	0,00
1 729000	Sonstige Aufwendungen	24	2225	3225	0500	D	100,00	100,00	0,00	100,00	100,00	0,00
Summe Aktiva (Vermögen)									15.887,98			
Summe Passiva (Vermögen)									0,00			
Summe Erträge (Ergebnis)							41.400,00	38.400,00	77.399,17			
Summe Aufwendungen (Ergebnis)							5.186.900,00	4.872.400,00	4.673.273,37			
NETTOERGEBNIS							-5.145.500,00	-4.834.000,00	-4.595.874,20			
Summe Einzahlungen (Finanzierung)										41.400,00	38.400,00	80.700,21
Summe Auszahlungen (Finanzierung)										5.174.700,00	4.866.000,00	4.618.537,46
NETTOFINANZIERUNGSSALDO										-5.133.300,00	-4.827.600,00	-4.537.837,25

13000	Gewerbe-, Markt- und Lebensmittelpolizei	QS	MVAG	MVAG	AOB	R	VA 2026	VA 2025	RA 2024	VA 2026	VA 2025	RA 2024
Konto		VH/EH	FH				Ergebnis			Finanzierung		
1 400000	Geringwertige Wirtschaftsgüter (GWG)	23	2221	3221	0101	C	1.500,00	5.000,00	1.312,80	1.500,00	5.000,00	1.312,80
1 400500	Geringwertige Wirtschaftsgüter (GWG), EDV	23	2221	3221	MD03	A	0,00		1.572,00	0,00		1.572,00
1 454000	Reinigungsmittel	23	2221	3221	0101	C	100,00	100,00	68,83	100,00	100,00	68,83
1 456000	Schreib-, Zeichen- und sonstige Büromittel	23	2221	3221	0101	C	3.000,00	5.000,00	1.408,06	3.000,00	5.000,00	1.408,06
1 457000	Druckwerke	23	2221	3221	0101	C	2.000,00	2.000,00	1.666,97	2.000,00	2.000,00	1.666,97
1 500000	Geldbezüge der Beamten der Verwaltung	20	2211	3211	MD02	A	473.800,00	451.800,00	429.272,88	473.800,00	451.800,00	429.272,88
1 510000	Geldbezüge der Vertragsbediensteten der Verwaltung	20	2211	3211	MD02	A	225.300,00	219.400,00	182.060,15	225.300,00	219.400,00	182.060,15
1 563000	Sonstige Aufwandsentschädigungen	20	2213	3213	MD02	A	500,00	500,00	1.337,52	500,00	500,00	1.337,52
1 565000	Mehrleistungsvergütungen	20	2211	3211	MD02	A	32.300,00	32.300,00	28.175,98	32.300,00	32.300,00	28.175,98
1 567000	Belohnungen, Geldaushilfen und Leistungsprämien	20	2213	3213	MD02	A	0,00		4.531,20	0,00		4.531,20
1 569000	Sonstige Nebengebühren	20	2211	3211	MD02	A	13.200,00	14.700,00	13.969,94	13.200,00	14.700,00	13.969,94
1 580000	Dienstgeberbeiträge z.Ausgleichsfonds f.Familienbeihilf	20	2212	3212	MD02	A	23.000,00	21.500,00	19.823,06	23.000,00	21.500,00	19.823,06
1 582000	Sonstige Dienstgeberbeiträge zur sozialen Sicherheit	20	2212	3212	MD02	A	69.700,00	62.700,00	52.500,70	69.700,00	62.700,00	52.500,70
1 621008	Sonstige Transporte (IV)	24	2222	3222	0103	C	5.800,00	5.800,00	5.496,00	5.800,00	5.800,00	5.496,00
1 630000	Postdienste	24	2222	3222	MD03	A	15.000,00	15.000,00	9.942,66	15.000,00	15.000,00	9.586,64
1 724000	Reisegebühren	24	2225	3225	MD02	A	1.000,00	300,00	748,54	1.000,00	300,00	748,54
1 724100	Reisegebühren	24	2225	3225	MD02	A	300,00	300,00	0,00	300,00	300,00	0,00
1 728000	Entgelte für sonstige Leistungen	24	2225	3225	0101	C	0,00	1.000,00	0,00	0,00	1.000,00	0,00
Summe Aktiva (Vermögen)									0,00			
Summe Passiva (Vermögen)									0,00			
Summe Erträge (Ergebnis)									0,00	0,00	0,00	
Summe Aufwendungen (Ergebnis)									866.500,00	837.400,00	753.887,29	
NETTOERGEBNIS									-866.500,00	-837.400,00	-753.887,29	
Summe Einzahlungen (Finanzierung)										0,00	0,00	0,00
Summe Auszahlungen (Finanzierung)										866.500,00	837.400,00	753.531,27
NETTOFINANZIERUNGSSALDO										-866.500,00	-837.400,00	-753.531,27

13100	Bau- und Feuerpolizei	QS	MVAG	MVAG	AOB	R	VA 2026	VA 2025	RA 2024	VA 2026	VA 2025	RA 2024
Konto		VH/EH	FH				Ergebnis			Finanzierung		
2 816000	Kostenbeiträge (Kostenersätze) für sonstige Leistungen	13	2114	3114	0502	D	100,00	100,00	0,00	100,00	100,00	0,00
5 042000	Amts-, Betriebs- und Geschäftsausstattung	41	1026	3415	0502	D			3.764,58	6.000,00	3.100,00	0,00
5 042008	Amts-, Betriebs- u. Geschäftsausstattung, (iV)	41	1026	3415	0502	D			931,91	0,00	0,00	0,00
5 042500	Amts-, Betriebs- und Geschäftsausstattung, EDV	41	1026	3415	MD03	A			9.598,50	0,00	0,00	12.798,00
1 400000	Geringwertige Wirtschaftsgüter (GWG)	23	2221	3221	0502	D	3.100,00	3.100,00	2.614,73	3.100,00	3.100,00	2.665,71
1 400008	Geringwertige Wirtschaftsgüter des Anlagevermögens, (iV)	23	2221	3221	0502	D	1.000,00	1.000,00	370,52	1.000,00	1.000,00	370,52
1 400500	Geringwertige Wirtschaftsgüter (GWG), EDV	23	2221	3221	MD03	A	0,00	0,00	0,00	0,00	0,00	2.480,40
1 456000	Schreib-, Zeichen- und sonstige Büromittel	23	2221	3221	0502	D	5.000,00	5.000,00	5.459,33	5.000,00	5.000,00	5.662,09
1 457000	Druckwerke	23	2221	3221	0502	D	4.500,00	4.500,00	3.584,01	4.500,00	4.500,00	3.584,01
1 457008	Druckwerke, (iV)	23	2221	3221	0502	D	100,00	100,00	0,00	100,00	100,00	0,00
1 459000	Sonstige Verbrauchsgüter	23	2221	3221	0502	D	100,00	100,00	486,05	100,00	100,00	488,79
1 500000	Geldbezüge der Beamten der Verwaltung	20	2211	3211	MD02	A	875.000,00	821.400,00	836.786,77	875.000,00	821.400,00	836.786,77
1 510000	Geldbezüge der Vertragsbediensteten der Verwaltung	20	2211	3211	MD02	A	1.587.800,00	1.403.300,00	1.223.072,09	1.587.800,00	1.403.300,00	1.223.072,09
1 563000	Sonstige Aufwandsentschädigungen	20	2213	3213	MD02	A	2.200,00	2.000,00	2.363,66	2.200,00	2.000,00	2.363,66
1 565000	Mehrleistungsvergütungen	20	2211	3211	MD02	A	390.000,00	389.600,00	378.641,36	390.000,00	389.600,00	378.641,36
1 566000	Zuwendungen aus Anlaß von Dienstjubiläen	20	2212	3212	MD02	A	22.000,00	18.200,00	0,00	22.000,00	18.200,00	0,00
1 567000	Belohnungen, Geldaushilfen und Leistungsprämien	20	2213	3213	MD02	A	0,00		8.354,40	0,00		8.354,40
1 569000	Sonstige Nebengebühren	20	2211	3211	MD02	A	23.200,00	24.800,00	23.468,79	23.200,00	24.800,00	23.468,79
1 580000	Dienstgeberbeiträge z.Ausgleichsfonds f.Familienbeihilf	20	2212	3212	MD02	A	90.200,00	85.400,00	84.651,84	90.200,00	85.400,00	84.651,84
1 582000	Sonstige Dienstgeberbeiträge zur sozialen Sicherheit	20	2212	3212	MD02	A	396.800,00	361.800,00	348.239,81	396.800,00	361.800,00	348.239,81
1 618000	Instandhaltung von sonstigen Anlagen	24	2224	3224	0502	D	100,00	100,00	0,00	100,00	100,00	0,00
1 630000	Postdienste	24	2222	3222	MD03	A	25.000,00	35.000,00	19.408,87	25.000,00	35.000,00	19.393,95
1 631000	Telekommunikationsdienste	24	2222	3222	MD03	A	3.000,00	5.000,00	1.711,59	3.000,00	5.000,00	1.711,59
1 640000	Rechts- und Beratungsaufwand	24	2222	3222	0502	D	100,00	100,00	0,00	100,00	100,00	0,00
1 680000	Planmäßige Abschreibung		2226		0401	A	4.900,00	1.500,00	4.318,21			
1 700500	Miet- und Pachtaufwand, EDV	24	2223	3223	MD03	A	1.000,00	1.000,00	534,81	1.000,00	1.000,00	534,81
1 722000	Rückersätze von Erträgen	24	2225	3225	0502	D	100,00	100,00	0,00	100,00	100,00	0,00
1 724000	Reisegebühren	24	2225	3225	MD02	A	3.500,00	2.700,00	2.841,96	3.500,00	2.700,00	2.841,96
1 724100	Reisegebühren	24	2225	3225	MD02	A	9.000,00	9.000,00	5.735,18	9.000,00	9.000,00	5.735,18
1 724200	Reisegebühren	24	2225	3225	MD02	A	4.900,00	4.800,00	4.650,00	4.900,00	4.800,00	4.650,00
1 728000	Entgelte für sonstige Leistungen	24	2225	3225	0502	D	25.000,00	25.000,00	17.263,84	25.000,00	25.000,00	18.451,50
1 728008	Entgelte für sonstige Leistungen, (iV)	24	2225	3225	0502	D	100,00	100,00	690,20	100,00	100,00	690,20
1 728070	Entgelte für sonstige Leistungen	24	2225	3225	0502	D	100,00	100,00	0,00	100,00	100,00	0,00
1 728500	Entgelte für sonstige Leistungen, EDV	24	2225	3225	MD03	A	5.000,00	5.000,00	0,00	5.000,00	5.000,00	0,00
1 729000	Sonstige Aufwendungen	24	2225	3225	0502	D	100,00	100,00	0,00	100,00	100,00	0,00

13100	Bau- und Feuerpolizei	QS	MVAG	MVAG	AOB	R	VA 2026	VA 2025	RA 2024	VA 2026	VA 2025	RA 2024
Konto			VH/EH	FH			Ergebnis			Finanzierung		
Summe Aktiva (Vermögen)									14.294,99			
Summe Passiva (Vermögen)									0,00			
Summe Erträge (Ergebnis)							100,00	100,00	0,00			
Summe Aufwendungen (Ergebnis)							3.482.900,00	3.209.900,00	2.975.248,02			
NETTOERGEBNIS							-3.482.800,00	-3.209.800,00	-2.975.248,02			
Summe Einzahlungen (Finanzierung)										100,00	100,00	0,00
Summe Auszahlungen (Finanzierung)										3.484.000,00	3.211.500,00	2.987.637,43
NETTOFINANZIERUNGSSALDO										-3.483.900,00	-3.211.400,00	-2.987.637,43

13300	Veterinärpolizei	QS	MVAG	MVAG	AOB	R	VA 2026	VA 2025	RA 2024	VA 2026	VA 2025	RA 2024
Konto		VH/EH	FH				Ergebnis			Finanzierung		
2 812000	Gebühren für sonstige Leistungen	13	2114	3114	0103	C	35.000,00	30.000,00	35.835,14	35.000,00	30.000,00	35.835,14
2 829000	Sonstige Erträge	18	2116	3116	0103	C	2.500,00	2.500,00	623,50	2.500,00	2.500,00	629,30
5 042100	Amts-, Betriebs- und Geschäftsausstattung	41	1026	3415	0103	C			0,00	1.000,00	1.000,00	0,00
1 400000	Geringwertige Wirtschaftsgüter (GWG)	23	2221	3221	0103	C	4.000,00	2.000,00	1.140,76	4.000,00	2.000,00	1.140,76
1 400500	Geringwertige Wirtschaftsgüter (GWG), EDV	23	2221	3221	MD03	A	600,00		0,00	600,00		381,60
1 454000	Reinigungsmittel	23	2221	3221	0103	C	100,00	100,00	0,00	100,00	100,00	0,00
1 456000	Schreib-, Zeichen- und sonstige Büromittel	23	2221	3221	0103	C	700,00	1.000,00	0,00	700,00	1.000,00	0,00
1 457000	Druckwerke	23	2221	3221	0103	C	100,00	100,00	0,00	100,00	100,00	0,00
1 459000	Sonstige Verbrauchsgüter	23	2221	3221	0103	C	100,00	100,00	0,00	100,00	100,00	0,00
1 500000	Geldbezüge der Beamten der Verwaltung	20	2211	3211	MD02	A	163.200,00	159.800,00	132.759,41	163.200,00	159.800,00	132.759,41
1 501000	Geldbezüge der Beamten in handwerklicher Verwendung	20	2211	3211	MD02	A	0,00	0,00	14.471,46	0,00	0,00	14.471,46
1 510000	Geldbezüge der Vertragsbediensteten der Verwaltung	20	2211	3211	MD02	A	258.500,00	238.600,00	255.110,20	258.500,00	238.600,00	255.110,20
1 511000	Geldbezüge d.Vertragsbediensteten in handwerkli.Verwend.	20	2211	3211	MD02	A	48.400,00	46.500,00	43.956,11	48.400,00	46.500,00	43.956,11
1 563000	Sonstige Aufwandsentschädigungen	20	2213	3213	MD02	A	0,00	200,00	117,11	0,00	200,00	117,11
1 565000	Mehrleistungsvergütungen	20	2211	3211	MD02	A	19.800,00	19.800,00	19.530,36	19.800,00	19.800,00	19.530,36
1 566000	Zuwendungen aus Anlaß von Dienstjubiläen	20	2212	3212	MD02	A	17.300,00	7.400,00	0,00	17.300,00	7.400,00	0,00
1 569000	Sonstige Nebengebühren	20	2211	3211	MD02	A	7.100,00	6.600,00	6.507,60	7.100,00	6.600,00	6.507,60
1 580000	Dienstgeberbeiträge z.Ausgleichsfonds f.Familienbeihilf	20	2212	3212	MD02	A	14.700,00	14.200,00	17.492,71	14.700,00	14.200,00	17.492,71
1 582000	Sonstige Dienstgeberbeiträge zur sozialen Sicherheit	20	2212	3212	MD02	A	57.600,00	54.700,00	61.762,84	57.600,00	54.700,00	61.762,84
1 630000	Postdienste	24	2222	3222	MD03	A	500,00	500,00	125,83	500,00	500,00	125,83
1 631000	Telekommunikationsdienste	24	2222	3222	MD03	A	1.500,00	1.500,00	556,21	1.500,00	1.500,00	556,21
1 680000	Planmäßige Abschreibung		2226		0401	A	200,00	300,00	0,00			
1 700100	Miet- und Pachtaufwand	24	2223	3223	0103	C	5.000,00	4.600,00	3.675,22	5.000,00	4.600,00	3.679,42
1 724000	Reisegebühren	24	2225	3225	MD02	A	1.500,00	400,00	1.783,43	1.500,00	400,00	1.783,43
1 724100	Reisegebühren	24	2225	3225	MD02	A	2.200,00	2.200,00	1.547,77	2.200,00	2.200,00	1.547,77
Summe Aktiva (Vermögen)									0,00			
Summe Passiva (Vermögen)									0,00			
Summe Erträge (Ergebnis)							37.500,00	32.500,00	36.458,64			
Summe Aufwendungen (Ergebnis)							603.100,00	560.600,00	560.537,02			
NETTOERGEBNIS							-565.600,00	-528.100,00	-524.078,38			
Summe Einzahlungen (Finanzierung)										37.500,00	32.500,00	36.464,44
Summe Auszahlungen (Finanzierung)										603.900,00	561.300,00	560.922,82
NETTOFINANZIERUNGSSALDO										-566.400,00	-528.800,00	-524.458,38

16200	Berufsfeuerwehren	QS	MVAG	MVAG	AOB	R	VA 2026	VA 2025	RA 2024	VA 2026	VA 2025	RA 2024
Konto		VH/EH	FH				Ergebnis			Finanzierung		
6 300900	Kapitaltransf. v. Bund, B.-/fonds u. kammern (KIG 2023)	33	1311	3331	0600	B			96.878,64	0,00	0,00	0,00
6 301000	Kapitaltransfers von Ländern, Landesfonds und Landeskam	33	1311	3331	0105	C			2.388.423,78	700.000,00	500.000,00	755.931,16
6 803000	Veräußerungen von technischen Anlagen, Fahrzeugen und M	31	2116	3314	0105	C	0,00	1.000,00	23.104,00	0,00	1.000,00	23.104,00
6 804000	Veräußerungen von Amts-, Betriebs- und Geschäftsausstat	31	2116	3315	0105	C	0,00		1.080,00	0,00		1.080,00
2 813000	Erträge aus der Auflösung von Investitionszuschüssen (K		2127		0401	A	361.600,00	320.300,00	412.757,80			
2 816100	Kostenbeiträge (Kostenersätze) für sonstige Leistungen	13	2114	3114	0105	C	374.000,00	371.000,00	365.471,69	374.000,00	371.000,00	394.277,54
2 827000	Kostenersätze f.d.Überlassung v.Bedienst.an Dritte	18	2116	3116	0105	C	288.000,00	288.000,00	282.282,76	288.000,00	288.000,00	309.709,84
2 827008	Kostenersätze f.d.Überlassung v.Bedienst.an Dritte (iV)	18	2116	3116	0105	C	0,00	0,00	2.250,00	0,00	0,00	162,00
2 827100	Kostenersätze f. d. Überlassung v. Bediensteten an Drit	18	2116	3116	MD02	A	0,00	4.000,00	0,00	0,00	4.000,00	0,00
2 827108	Kostenersätze f.d.Überlassung v.Bedienst.an Dritte (iV)	18	2116	3116	MD02	A	5.000,00	0,00	5.079,03	5.000,00	0,00	5.810,21
2 829000	Sonstige Erträge	18	2116	3116	0105	C	548.000,00	548.000,00	618.724,34	548.000,00	548.000,00	616.882,24
2 829008	Sonstige Einnahmen, (iV)	18	2116	3116	0105	C	0,00	0,00	216,00	0,00	0,00	0,00
2 860000	Transfers von Bund, Bundesfonds und Bundeskammern	15	2121	3121	MD02	A	13.300,00	0,00		13.300,00	0,00	
2 861000	Transfers von Ländern, Landesfonds und Bundeskammern	15	2121	3121	0105	C	990.000,00	943.000,00	907.512,74	990.000,00	943.000,00	679.574,24
2 868000	Transfers von privaten Haushalten	16	2124	3124	0106	C	0,00	0,00	2.400,00	0,00	0,00	2.900,00
5 020000	Maschinen und maschinelle Anlagen	41	1025	3414	0105	C			45.112,43	50.000,00	5.500,00	29.784,82
5 030000	Werkzeuge und sonstige Erzeugungsmittel	41	1025	3414	0105	C			4.100,82	3.000,00	4.000,00	2.446,30
5 040000	Fahrzeuge	41	1025	3414	0105	C			2.632.170,20	950.000,00	780.000,00	1.148.343,93
5 042200	Amts-, Betriebs- und Geschäftsausstattung	41	1026	3415	0105	C			712.877,46	298.000,00	58.000,00	285.751,38
5 042500	Amts-, Betriebs- und Geschäftsausstattung, EDV	41	1026	3415	MD03	A			15.582,02	0,00	0,00	11.383,20
5 050000	Sonderanlagen	40	1024	3412	0105	C			205.453,30	0,00	210.000,00	0,00
5 070500	Aktivierungsfähige Rechte (immaterielle Vermögenswerte)	42	1010	3411	MD03	A			17.911,95	0,00	0,00	0,00
1 100000	Gebrauchsgüter	41	1141	3221	0401	A			455.351,71	0,00	0,00	0,00
1 150000	Betriebsstoffe	41	1141	3221	0401	A			20.998,17	0,00	0,00	0,00
1 280000	Geleistete Anzahlungen		1028	3425	0401	A			917.072,00	0,00	0,00	0,00
1 400000	Geringwertige Wirtschaftsgüter (GWG)	23	2221	3221	0105	C	230.000,00	200.000,00	93.146,21	230.000,00	200.000,00	198.865,38
1 400500	Geringwertige Wirtschaftsgüter (GWG), EDV	23	2221	3221	MD03	A	0,00	15.600,00	0,00	0,00	15.600,00	0,00
1 402000	Verbrauchsgüter für innerbetriebliche Leistungen	23	2221	3221	0105	C	8.000,00	12.000,00	6.078,70	8.000,00	12.000,00	5.757,86
1 409000	Ersatzteile	23	2221	3221	0105	C	13.000,00	10.500,00	11.389,92	13.000,00	10.500,00	10.421,46
1 430000	Lebensmittel	23	2221	3221	0105	C	1.500,00	1.500,00	616,66	1.500,00	1.500,00	886,99
1 451000	Brennstoffe	23	2221	3221	0105	C	6.000,00	6.000,00	4.040,18	6.000,00	6.000,00	3.379,06
1 452000	Treibstoffe	23	2221	3221	0105	C	64.500,00	59.000,00	57.279,79	64.500,00	59.000,00	58.251,62
1 453000	Schmier- und Schleifmittel	23	2221	3221	0105	C	5.000,00	5.000,00	6.109,76	5.000,00	5.000,00	5.733,75
1 454000	Reinigungsmittel	23	2221	3221	0105	C	13.500,00	13.500,00	12.970,78	13.500,00	13.500,00	11.359,75
1 455000	Chemische und sonstige artverwandte Mittel	23	2221	3221	0105	C	17.500,00	9.000,00	7.624,22	17.500,00	9.000,00	7.588,27
1 456000	Schreib-, Zeichen- und sonstige Büromittel	23	2221	3221	0105	C	13.000,00	12.000,00	11.076,52	13.000,00	12.000,00	9.067,06
1 457000	Druckwerke	23	2221	3221	0105	C	5.500,00	5.500,00	2.847,36	5.500,00	5.500,00	2.977,33
1 458000	Mittel zur ärztlichen Betreuung und Gesundheitsvorsorge	23	2221	3221	0105	C	4.000,00	3.000,00	752,23	4.000,00	3.000,00	566,19

16200	Berufsfeuerwehren	QS	MVAG	MVAG	AOB	R	VA 2026	VA 2025	RA 2024	VA 2026	VA 2025	RA 2024
Konto		VH/EH	FH				Ergebnis			Finanzierung		
1 459000	Sonstige Verbrauchsgüter	23	2221	3221	0105	C	6.000,00	6.000,00	4.495,52	6.000,00	6.000,00	4.924,09
1 500000	Geldbezüge der Beamten der Verwaltung	20	2211	3211	MD02	A	3.671.300,00	3.468.900,00	3.635.756,86	3.671.300,00	3.468.900,00	3.635.756,86
1 501000	Geldbezüge der Beamten in handwerklicher Verwendung	20	2211	3211	MD02	A	2.048.300,00	2.214.700,00	2.075.787,61	2.048.300,00	2.214.700,00	2.075.787,61
1 510000	Geldbezüge der Vertragsbediensteten der Verwaltung	20	2211	3211	MD02	A	149.100,00	70.600,00	61.755,57	149.100,00	70.600,00	61.755,57
1 510100	Geldbezüge der Vertragsbediensteten der Verwaltung	20	2211	3211	MD02	A	0,00	0,00	1.028,98	0,00	0,00	1.028,98
1 511000	Geldbezüge d.Vertragsbediensteten in handwerkli.Verwend.	20	2211	3211	MD02	A	1.747.700,00	1.450.300,00	1.322.903,99	1.747.700,00	1.450.300,00	1.322.903,99
1 563000	Sonstige Aufwandsentschädigungen	20	2213	3213	MD02	A	6.700,00	5.900,00	7.256,90	6.700,00	5.900,00	7.256,90
1 564000	Vergütungen für Nebentätigkeit	20	2211	3211	MD02	A	5.600,00	5.400,00	0,00	5.600,00	5.400,00	0,00
1 565000	Mehrleistungsvergütungen	20	2211	3211	MD02	A	2.794.600,00	2.711.900,00	2.670.433,82	2.794.600,00	2.711.900,00	2.670.433,82
1 566000	Zuwendungen aus Anlaß von Dienstjubiläen	20	2212	3212	MD02	A	21.900,00	62.100,00	88.136,12	21.900,00	62.100,00	88.136,12
1 567000	Belohnungen, Geldaushilfen und Leistungsprämien	20	2213	3213	MD02	A	0,00	0,00	33.904,07	0,00	0,00	33.904,07
1 569000	Sonstige Nebengebühren	20	2211	3211	MD02	A	4.800,00	4.900,00	4.095,08	4.800,00	4.900,00	4.095,08
1 580000	Dienstgeberbeiträge z.Ausgleichsfonds f.Familienbeihilf	20	2212	3212	MD02	A	391.300,00	386.500,00	362.443,48	391.300,00	386.500,00	362.443,48
1 582000	Sonstige Dienstgeberbeiträge zur sozialen Sicherheit	20	2212	3212	MD02	A	1.036.100,00	879.900,00	852.116,91	1.036.100,00	879.900,00	852.116,91
1 600000	Energiebezüge	24	2222	3222	0600	B	143.300,00	142.400,00	137.131,32	143.300,00	142.400,00	131.400,04
1 616000	Instandhaltung von Maschinen und maschinellen Anlagen	24	2224	3224	0105	C	27.000,00	16.500,00	11.143,04	27.000,00	16.500,00	11.143,04
1 617000	Instandhaltung von Fahrzeugen	24	2224	3224	0105	C	90.000,00	63.000,00	76.376,97	90.000,00	63.000,00	80.472,35
1 618000	Instandhaltung von sonstigen Anlagen	24	2224	3224	0105	C	363.000,00	295.000,00	299.230,05	363.000,00	295.000,00	299.915,00
1 618100	Instandhaltung von sonstigen Anlagen	24	2224	3224	0601	B	5.000,00	5.000,00	7.768,72	5.000,00	5.000,00	7.768,72
1 618108	Instandhaltung von sonstigen Anlagen (iV)	24	2224	3224	0601	B	700,00	700,00	49,05	700,00	700,00	49,05
1 618500	Instandhaltung von sonstigen Anlagen, EDV	24	2224	3224	MD03	A	15.000,00	14.800,00	8.016,76	15.000,00	14.800,00	8.016,76
1 621000	Sonstige Transporte	24	2222	3222	0105	C	300,00	500,00	201,79	300,00	500,00	201,79
1 630000	Postdienste	24	2222	3222	MD03	A	2.500,00	2.000,00	2.029,89	2.500,00	2.000,00	2.003,02
1 631000	Telekommunikationsdienste	24	2222	3222	MD03	A	33.900,00	41.900,00	30.553,27	33.900,00	41.900,00	30.748,65
1 670000	Versicherungen	24	2222	3222	0400	A	17.400,00	16.500,00	15.669,70	17.400,00	16.500,00	15.669,70
1 680000	Planmäßige Abschreibung		2226		0401	A	851.300,00	892.300,00	777.126,84			
1 683000	Verluste aus dem Abgang v. Sachanl. u. immat. Vermögens		2226		0401	A	0,00		175,30			
1 690000	Abschreibung von Forderungen (Schadensfälle)		2225		0401	A	1.600,00	1.500,00	1.415,00			
1 691000	Schadensvergütungen	24	2225	3225	0400	A	0,00	4.000,00	0,00	0,00	4.000,00	0,00
1 700100	Miet- und Pachtaufwand	24	2223	3223	0105	C	5.500,00	6.000,00	4.371,43	5.500,00	6.000,00	4.359,64
1 700500	Miet- und Pachtaufwand, EDV	24	2223	3223	MD03	A	2.000,00	2.000,00	927,39	2.000,00	2.000,00	927,39
1 700600	Miet- und Pachtaufwand (SIG)	24	2223	3223	0601	B	297.300,00	290.800,00	292.542,04	297.300,00	290.800,00	292.542,04
1 710000	Öffentliche Abgaben, ohne Gebühren gemäß FAG	24	2225	3225	0105	C	2.500,00	3.000,00	1.713,60	2.500,00	3.000,00	1.713,60
1 710100	Öffentliche Abgaben (Ausgaben), ohne Gebühren gemäß FAG	24	2225	3225	0601	B	18.000,00	18.000,00	17.607,26	18.000,00	18.000,00	17.607,26
1 711100	Gebühren f.d.Ben.v.Gemeindeeintr.u-anl.gem.FAG (Ausgaben)	24	2225	3225	0601	B	12.000,00	13.500,00	11.161,74	12.000,00	13.500,00	11.161,74
1 724000	Reisegebühren	24	2225	3225	MD02	A	15.000,00	10.000,00	16.186,89	15.000,00	10.000,00	16.186,89
1 724100	Reisegebühren	24	2225	3225	MD02	A	1.500,00	1.500,00	456,00	1.500,00	1.500,00	456,00
1 724200	Reisegebühren	24	2225	3225	MD02	A	500,00	500,00	465,00	500,00	500,00	465,00

16200 Berufsfeuerwehren		QS	MVAG	MVAG	AOB	R	VA 2026	VA 2025	RA 2024	VA 2026	VA 2025	RA 2024
Konto		VH/EH	FH				Ergebnis			Finanzierung		
1 728000	Entgelte für sonstige Leistungen	24	2225	3225	0105	C	52.000,00	53.000,00	52.880,00	52.000,00	53.000,00	56.086,02
1 728008	Entgelte für sonstige Leistungen, (iV)	24	2225	3225	0105	C	200,00	100,00	0,00	200,00	100,00	0,00
1 728100	Entgelte für sonstige Leistungen	24	2225	3225	0601	B	0,00	900,00	0,00	0,00	900,00	0,00
1 728200	Entgelte für sonstige Leistungen	24	2225	3225	0600	B	140.000,00	180.000,00	165.725,90	140.000,00	180.000,00	163.406,18
1 728500	Entgelte für sonstige Leistungen, EDV	24	2225	3225	MD03	A	15.500,00	14.000,00	12.266,54	15.500,00	14.000,00	12.266,54
1 728700	Entgelte für sonstige Leistungen - Wasser	24	2225	3225	0600	B	33.000,00	32.200,00	31.430,14	33.000,00	32.200,00	31.254,64
Summe Aktiva (Vermögen)									5.026.630,06			
Summe Passiva (Vermögen)									2.485.302,42			
Summe Erträge (Ergebnis)							2.579.900,00	2.475.300,00	2.620.878,36			
Summe Aufwendungen (Ergebnis)							14.410.900,00	13.741.300,00	13.308.668,87			
NETTOERGEBNIS							-11.831.000,00	-11.266.000,00	-10.687.790,51			
Summe Einzahlungen (Finanzierung)										2.918.300,00	2.655.000,00	2.789.431,23
Summe Auszahlungen (Finanzierung)										14.859.000,00	13.905.000,00	14.108.928,89
NETTOFINANZIERUNGSSALDO										-11.940.700,00	-11.250.000,00	-11.319.497,66

16300	Freiwillige Feuerwehren	QS	MVAG	MVAG	AOB	R	VA 2026	VA 2025	RA 2024	VA 2026	VA 2025	RA 2024
Konto		VH/EH	FH				Ergebnis			Finanzierung		
6 301000	Kapitaltransfers von Ländern, Landesfonds und Landeskam	33	1311	3331	0105	C			95.000,00	0,00	0,00	50.000,00
6 803000	Veräußerungen von technischen Anlagen, Fahrzeugen und M	31	2116	3314	0100	C	0,00	1.000,00	7.777,00	0,00	1.000,00	7.777,00
2 813000	Erträge aus der Auflösung von Investitionszuschüssen (K		2127		0401	A	6.000,00	6.000,00	8.166,66			
2 827000	Kostenersätze f.d.Überlassung v.Bedienst.an Dritte	18	2116	3116	0105	C	700,00	500,00	670,24	700,00	500,00	792,96
2 828000	Rückersätze von Aufwendungen	18	2116	3116	0105	C	200,00		154,97	200,00		154,97
5 020000	Maschinen und maschinelle Anlagen	41	1025	3414	0105	C			137.877,87	45.000,00	45.000,00	30.365,36
5 040000	Fahrzeuge	41	1025	3414	0105	C			944.143,60	330.000,00	260.000,00	193.548,02
5 042100	Amts-, Betriebs- und Geschäftsausstattung	41	1026	3415	0105	C			112.954,50	100.000,00	25.000,00	6.889,32
1 280000	Geleistete Anzahlungen		1028	3425	0401	A			232.000,00	0,00	0,00	0,00
1 400000	Geringwertige Wirtschaftsgüter (GWG)	23	2221	3221	0105	C	100.000,00	100.000,00	106.144,82	100.000,00	100.000,00	84.520,80
1 409000	Ersatzteile	23	2221	3221	0105	C	11.000,00	8.000,00	12.595,32	11.000,00	8.000,00	12.853,91
1 430000	Lebensmittel	23	2221	3221	0105	C	9.000,00	9.300,00	8.863,14	9.000,00	9.300,00	6.516,60
1 452000	Treibstoffe	23	2221	3221	0105	C	15.500,00	15.400,00	15.116,94	15.500,00	15.400,00	15.116,94
1 453000	Schmier- und Schleifmittel	23	2221	3221	0105	C	500,00	500,00	59,36	500,00	500,00	59,36
1 454000	Reinigungsmittel	23	2221	3221	0105	C	500,00	1.200,00	321,44	500,00	1.200,00	450,90
1 455000	Chemische und sonstige artverwandte Mittel	23	2221	3221	0105	C	1.200,00	2.500,00	1.217,84	1.200,00	2.500,00	1.217,84
1 456000	Schreib-, Zeichen- und sonstige Büromittel	23	2221	3221	0105	C	1.000,00	1.200,00	953,77	1.000,00	1.200,00	644,02
1 457000	Druckwerke	23	2221	3221	0105	C	2.000,00	1.500,00	2.617,40	2.000,00	1.500,00	2.495,90
1 459000	Sonstige Verbrauchsgüter	23	2221	3221	0105	C	6.000,00	6.000,00	5.693,83	6.000,00	6.000,00	5.693,83
1 600000	Energiebezüge	24	2222	3222	0600	B	47.900,00	50.100,00	45.716,94	47.900,00	50.100,00	44.582,62
1 616000	Instandhaltung von Maschinen und maschinellen Anlagen	24	2224	3224	0105	C	9.000,00	11.300,00	8.671,39	9.000,00	11.300,00	7.779,91
1 617000	Instandhaltung von Fahrzeugen	24	2224	3224	0105	C	75.000,00	61.700,00	74.902,01	75.000,00	61.700,00	70.936,61
1 618000	Instandhaltung von sonstigen Anlagen	24	2224	3224	0105	C	7.000,00	5.100,00	14.991,62	7.000,00	5.100,00	11.856,87
1 618500	Instandhaltung von sonstigen Anlagen, EDV	24	2224	3224	MD03	A	500,00	500,00	0,00	500,00	500,00	0,00
1 630000	Postdienste	24	2222	3222	MD03	A	500,00	500,00	410,61	500,00	500,00	410,61
1 631000	Telekommunikationsdienste	24	2222	3222	MD03	A	5.000,00	5.700,00	3.191,12	5.000,00	5.700,00	3.191,12
1 670000	Versicherungen	24	2222	3222	0400	A	7.100,00	6.700,00	5.610,96	7.100,00	6.700,00	5.610,96
1 680000	Planmäßige Abschreibung		2226		0401	A	262.400,00	265.400,00	234.916,99			
1 700600	Miet- und Pachtaufwand (SIG)	24	2223	3223	0601	B	47.500,00	47.200,00	47.526,07	47.500,00	47.200,00	47.526,07
1 710000	Öffentliche Abgaben, ohne Gebühren gemäß FAG	24	2225	3225	0601	B	1.500,00	1.500,00	1.406,06	1.500,00	1.500,00	1.406,06
1 711000	Gebühren f.d.Ben.v.Gemeindeeinr.u-anl.gem.FAG (Ausgaben)	24	2225	3225	0601	B	1.500,00	2.000,00	1.455,64	1.500,00	2.000,00	1.455,64
1 723000	Amtspauschalien und Repräsentationsaufwendungen	24	2225	3225	0105	C	6.000,00	6.000,00	5.221,00	6.000,00	6.000,00	7.478,70
1 728000	Entgelte für sonstige Leistungen	24	2225	3225	0105	C	70.000,00	55.000,00	64.287,63	70.000,00	55.000,00	46.124,86
1 728008	Entgelte für sonstige Leistungen, (iV)	24	2225	3225	0105	C	5.000,00	5.000,00	5.079,03	5.000,00	5.000,00	5.810,21
1 728070	Entgelte für sonstige Leistungen	24	2225	3225	0105	C	51.000,00	51.000,00	45.877,33	51.000,00	51.000,00	45.877,33
1 728200	Entgelte für sonstige Leistungen	24	2225	3225	0601	B	0,00	1.200,00	0,00	0,00	1.200,00	0,00
1 728500	Entgelte für sonstige Leistungen, EDV	24	2225	3225	MD03	A	0,00	0,00	486,00	0,00	0,00	486,00
1 728700	Entgelte für sonstige Leistungen - Wasser	24	2225	3225	0600	B	3.200,00	2.700,00	3.086,06	3.200,00	2.700,00	3.061,06

16300 Freiwillige Feuerwehren		QS	MVAG	MVAG	AOB	R	VA 2026	VA 2025	RA 2024	VA 2026	VA 2025	RA 2024
Konto		VH/EH		FH				Ergebnis	Finanzierung			
1 768000	Sonstige Transfers an private Haushalte	27	2234	3234	0105	C	8.000,00	8.000,00	5.960,00	8.000,00	8.000,00	5.960,00
1 781600	Transfers an Beteiligungen der Gemeinde/des Gemeindever	27	2232	3232	0601	B	13.600,00	10.000,00	7.000,00	13.600,00	10.000,00	100,00
Summe Aktiva (Vermögen)									1.426.975,97			
Summe Passiva (Vermögen)									95.000,00			
Summe Erträge (Ergebnis)							6.900,00	7.500,00	16.768,87			
Summe Aufwendungen (Ergebnis)							768.400,00	742.200,00	729.380,32			
NETTOERGEBNIS							-761.500,00	-734.700,00	-712.611,45			
Summe Einzahlungen (Finanzierung)										900,00	1.500,00	58.724,93
Summe Auszahlungen (Finanzierung)										981.000,00	806.800,00	670.027,43
NETTOFINANZIERUNGSSALDO										-980.100,00	-805.300,00	-611.302,50

17900 Sonstige Einrichtungen und Maßnahmen		QS	MVAG	MVAG	AOB	R	VA 2026	VA 2025	RA 2024	VA 2026	VA 2025	RA 2024
Konto			VH/EH	FH			Ergebnis			Finanzierung		
2 868000	Transfers von privaten Haushalten	16	2124	3124	0100	C	1.000,00	10.000,00	393,85	1.000,00	10.000,00	393,85
1 400000	Geringwertige Wirtschaftsgüter (GWG)	23	2221	3221	0100	C	3.000,00	3.000,00	203,80	3.000,00	3.000,00	203,80
1 409000	Ersatzteile	23	2221	3221	0601	B	0,00	100,00	0,00	0,00	100,00	0,00
1 614000	Instandhaltung von Gebäuden und Bauten	24	2224	3224	0601	B	0,00	100,00	0,00	0,00	100,00	0,00
1 723000	Amtspauschalien und Repräsentationsaufwendungen	24	2225	3225	0101	C	1.000,00	1.000,00	341,03	1.000,00	1.000,00	293,70
1 728000	Entgelte für sonstige Leistungen	24	2225	3225	0601	B	0,00	500,00	0,00	0,00	500,00	0,00
Summe Aktiva (Vermögen)									0,00			
Summe Passiva (Vermögen)									0,00			
Summe Erträge (Ergebnis)							1.000,00	10.000,00	393,85			
Summe Aufwendungen (Ergebnis)							4.000,00	4.700,00	544,83			
NETTOERGEBNIS							-3.000,00	5.300,00	-150,98			
Summe Einzahlungen (Finanzierung)										1.000,00	10.000,00	393,85
Summe Auszahlungen (Finanzierung)										4.000,00	4.700,00	497,50
NETTOFINANZIERUNGSSALDO										-3.000,00	5.300,00	-103,65

17910	Katastrophendienst; Sonst.Einrichtungen, Maßnahmen COVID	19	QS	MVAG	MVAG	AOB	R	VA 2026	VA 2025	RA 2024	VA 2026	VA 2025	RA 2024
Konto				VH/EH	FH			Ergebnis			Finanzierung		
5 042000	Amts-, Betriebs- und Geschäftsausstattung	41	1026	3415	0100	C				4.002,62	0,00	0,00	0,00
1 400008	Geringwertige Wirtschaftsgüter des Anlagevermögens, (iV	23	2221	3221	0100	C		100,00	100,00	0,00	100,00	100,00	0,00
1 680000	Planmäßige Abschreibung		2226		0401	A		500,00	500,00	533,68			
Summe Aktiva (Vermögen)										4.002,62			
Summe Passiva (Vermögen)										0,00			
Summe Erträge (Ergebnis)								0,00	0,00	0,00			
Summe Aufwendungen (Ergebnis)								600,00	600,00	533,68			
NETTOERGEBNIS								-600,00	-600,00	-533,68			
Summe Einzahlungen (Finanzierung)											0,00	0,00	0,00
Summe Auszahlungen (Finanzierung)											100,00	100,00	0,00
NETTOFINANZIERUNGSSALDO											-100,00	-100,00	0,00

18000 Zivilschutz		QS	MVAG	MVAG	AOB	R	VA 2026	VA 2025	RA 2024	VA 2026	VA 2025	RA 2024
Konto		VH/EH		FH				Ergebnis	Finanzierung			
1 757000	Transfers an private Organisationen ohne Erwerbszweck	27	2234	3234	0100	C	50.000,00	50.000,00	50.000,00	50.000,00	50.000,00	50.000,00
Summe Aktiva (Vermögen)									0,00			
Summe Passiva (Vermögen)									0,00			
Summe Erträge (Ergebnis)							0,00	0,00	0,00			
Summe Aufwendungen (Ergebnis)							50.000,00	50.000,00	50.000,00			
NETTOERGEBNIS							-50.000,00	-50.000,00	-50.000,00			
Summe Einzahlungen (Finanzierung)										0,00	0,00	0,00
Summe Auszahlungen (Finanzierung)										50.000,00	50.000,00	50.000,00
NETTOFINANZIERUNGSSALDO										-50.000,00	-50.000,00	-50.000,00

20000	Schulen und Kinderbetreuungseinrichtungen	QS	MVAG	MVAG	AOB	R	VA 2026	VA 2025	RA 2024	VA 2026	VA 2025	RA 2024
Konto		VH/EH	FH				Ergebnis			Finanzierung		
2 860000	Transfers von Bund, Bundesfonds und Bundeskammern	15	2121	3121	MD02	A	10.700,00	12.900,00	17.764,40	10.700,00	12.900,00	17.657,32
5 006000	Sonstige Grundstückseinrichtungen	40	1021	3412	0202	A			225.452,78	0,00	0,00	212.440,80
5 042000	Amts-, Betriebs- und Geschäftsausstattung	41	1026	3415	0202	A			2.081.631,42	1.978.000,00	1.961.000,00	855.339,93
5 042008	Amts-, Betriebs- u. Geschäftsausstattung, (iV)	41	1026	3415	0202	A			317.577,56	75.000,00	75.000,00	121.697,25
5 042500	Amts-, Betriebs- und Geschäftsausstattung, EDV	41	1026	3415	MD03	A			4.967,61	0,00	0,00	5.972,77
1 400000	Geringwertige Wirtschaftsgüter (GWG)	23	2221	3221	0202	A	3.500,00	3.500,00	2.343,28	3.500,00	3.500,00	2.343,28
1 400500	Geringwertige Wirtschaftsgüter (GWG), EDV	23	2221	3221	MD03	A	10.000,00		786,00	10.000,00		786,00
1 456000	Schreib-, Zeichen- und sonstige Büromittel	23	2221	3221	0202	A	4.200,00	4.200,00	3.296,19	4.200,00	4.200,00	3.296,19
1 457000	Druckwerke	23	2221	3221	0202	A	6.200,00	6.200,00	6.854,49	6.200,00	6.200,00	6.854,49
1 458000	Mittel zur ärztlichen Betreuung und Gesundheitsvorsorge	23	2221	3221	0202	A	100,00	100,00	0,00	100,00	100,00	0,00
1 459000	Sonstige Verbrauchsgüter	23	2221	3221	0202	A	100,00	100,00	49,55	100,00	100,00	49,55
1 500000	Geldbezüge der Beamten der Verwaltung	20	2211	3211	MD02	A	413.400,00	389.800,00	370.513,17	413.400,00	389.800,00	370.513,17
1 510000	Geldbezüge der Vertragsbediensteten der Verwaltung	20	2211	3211	MD02	A	534.500,00	509.000,00	470.104,39	534.500,00	509.000,00	470.104,39
1 563000	Sonstige Aufwandsentschädigungen	20	2213	3213	MD02	A	300,00	200,00	856,54	300,00	200,00	856,54
1 565000	Mehrleistungsvergütungen	20	2211	3211	MD02	A	33.100,00	32.400,00	31.237,59	33.100,00	32.400,00	31.237,59
1 566000	Zuwendungen aus Anlaß von Dienstjubiläen	20	2212	3212	MD02	A	0,00	11.700,00	24.162,84	0,00	11.700,00	24.162,84
1 569000	Sonstige Nebengebühren	20	2211	3211	MD02	A	18.700,00	18.400,00	16.356,68	18.700,00	18.400,00	16.356,68
1 580000	Dienstgeberbeiträge z.Ausgleichsfonds f.Familienbeihilf	20	2212	3212	MD02	A	29.800,00	29.400,00	31.127,59	29.800,00	29.400,00	31.127,59
1 582000	Sonstige Dienstgeberbeiträge zur sozialen Sicherheit	20	2212	3212	MD02	A	127.300,00	123.300,00	122.455,51	127.300,00	123.300,00	122.455,51
1 618000	Instandhaltung von sonstigen Anlagen	24	2224	3224	0202	A	3.000,00	4.200,00	0,00	3.000,00	4.200,00	0,00
1 618500	Instandhaltung von sonstigen Anlagen, EDV	24	2224	3224	MD03	A	0,00		115,44	0,00		115,44
1 630000	Postdienste	24	2222	3222	MD03	A	45.000,00	43.000,00	45.126,43	45.000,00	43.000,00	45.126,43
1 630100	Postdienste	24	2222	3222	0202	A	100,00	100,00	0,00	100,00	100,00	0,00
1 631000	Telekommunikationsdienste	24	2222	3222	MD03	A	5.000,00	6.000,00	3.161,34	5.000,00	6.000,00	3.161,34
1 659000	Geldverkehrs- und Bankspesen	24	2244	3244	0202	A	5.000,00	10.000,00	2.055,97	5.000,00	10.000,00	2.506,46
1 680000	Planmäßige Abschreibung		2226		0401	A	732.500,00	579.700,00	275.508,08			
1 700500	Miet- und Pachtaufwand, EDV	24	2223	3223	MD03	A	1.500,00	1.900,00	776,73	1.500,00	1.900,00	776,73
1 700600	Miet- und Pachtaufwand (SIG)	24	2223	3223	0601	B	18.400,00	18.100,00	18.300,91	18.400,00	18.100,00	18.300,91
1 723000	Amtspauschalien und Repräsentationsaufwendungen	24	2225	3225	0202	A	500,00	500,00	0,00	500,00	500,00	0,00
1 724000	Reisegebühren	24	2225	3225	MD02	A	1.200,00	1.000,00	315,00	1.200,00	1.000,00	315,00
1 724100	Reisegebühren	24	2225	3225	MD02	A	3.500,00	2.500,00	2.258,30	3.500,00	2.500,00	2.258,30
1 724200	Reisegebühren	24	2225	3225	MD02	A	500,00	500,00	465,00	500,00	500,00	465,00
1 728000	Entgelte für sonstige Leistungen	24	2225	3225	0202	A	2.500,00	10.000,00	0,00	2.500,00	10.000,00	0,00
1 728008	Entgelte für sonstige Leistungen, (iV)	24	2225	3225	0202	A	1.000,00	0,00	128,59	1.000,00	0,00	128,59
1 728070	Entgelte für sonstige Leistungen	24	2225	3225	0202	A	10.400,00	10.400,00	51.943,57	10.400,00	10.400,00	56.935,41
1 728500	Entgelte für sonstige Leistungen, EDV	24	2225	3225	MD03	A	1.500,00	1.500,00	867,48	1.500,00	1.500,00	867,48
1 729000	Sonstige Aufwendungen	24	2225	3225	0202	A	100,00	100,00	0,00	100,00	100,00	0,00
1 757000	Transfers an private Organisationen ohne Erwerbszweck	27	2234	3234	0202	A	0,00	20.000,00	32.739,00	0,00	20.000,00	32.739,00

20000	Schulen und Kinderbetreuungseinrichtungen	QS	MVAG	MVAG	AOB	R	VA 2026	VA 2025	RA 2024	VA 2026	VA 2025	RA 2024
Konto			VH/EH	FH			Ergebnis			Finanzierung		
	Summe Aktiva (Vermögen)								2.629.629,37			
	Summe Passiva (Vermögen)								0,00			
	Summe Erträge (Ergebnis)						10.700,00	12.900,00	17.764,40			
	Summe Aufwendungen (Ergebnis)						2.012.900,00	1.837.800,00	1.513.905,66			
	NETTOERGEBNIS						-2.002.200,00	-1.824.900,00	-1.496.141,26			
	Summe Einzahlungen (Finanzierung)									10.700,00	12.900,00	17.657,32
	Summe Auszahlungen (Finanzierung)									3.333.400,00	3.294.100,00	2.439.290,66
	NETTOFINANZIERUNGSSALDO									-3.322.700,00	-3.281.200,00	-2.421.633,34

21000 Allgemeinbildende Pflichtschulen, gemeinsame Kosten		QS	MVAG	MVAG	AOB	R	VA 2026	VA 2025	RA 2024	VA 2026	VA 2025	RA 2024
Konto			VH/EH	FH			Ergebnis			Finanzierung		
1 621000	Sonstige Transporte	24	2222	3222	0202	A	22.000,00	10.400,00	54.356,31	22.000,00	10.400,00	54.080,77
1 621008	Sonstige Transporte (IV)	24	2222	3222	0202	A	13.000,00	13.000,00	7.888,00	13.000,00	13.000,00	7.888,00
Summe Aktiva (Vermögen)									0,00			
Summe Passiva (Vermögen)									0,00			
Summe Erträge (Ergebnis)							0,00	0,00	0,00			
Summe Aufwendungen (Ergebnis)							35.000,00	23.400,00	62.244,31			
NETTOERGEBNIS							-35.000,00	-23.400,00	-62.244,31			
Summe Einzahlungen (Finanzierung)										0,00	0,00	0,00
Summe Auszahlungen (Finanzierung)										35.000,00	23.400,00	61.968,77
NETTOFINANZIERUNGSSALDO										-35.000,00	-23.400,00	-61.968,77

21100	Volksschulen	QS	MVAG	MVAG	AOB	R	VA 2026	VA 2025	RA 2024	VA 2026	VA 2025	RA 2024
Konto		VH/EH	FH				Ergebnis			Finanzierung		
2 382000	Rückstellungen für ausstehende Rechnungen		1532		0401	A			43.900,00	0,00	0,00	0,00
2 811000	Miete- und Pachtertrag	14	2115	3115	0202	A	117.000,00	64.000,00	72.232,63	117.000,00	64.000,00	75.476,42
2 815000	Erträge aus der Auflösung von RST f. ausstehende Rechnu	18	2117		0401	A	50.500,00	43.900,00	33.900,00			
2 816000	Kostenbeiträge (Kostenersätze) für sonstige Leistungen	13	2114	3114	0202	A	104.000,00	95.000,00	134.203,03	104.000,00	95.000,00	134.203,03
2 828000	Rückersätze von Aufwendungen	18	2116	3116	0601	B	0,00		1.070,09	0,00		1.070,09
2 828100	Rückersätze von Aufwendungen	18	2116	3116	0202	A	0,00	0,00	5.255,45	0,00	0,00	5.255,45
2 829000	Sonstige Erträge	18	2116	3116	0202	A	0,00		1.947,92	0,00		1.947,92
2 860000	Transfers von Bund, Bundesfonds und Bundeskammern	15	2121	3121	MD02	A	0,00	16.000,00	34.367,87	0,00	16.000,00	36.338,61
2 894000	Entnahmen von zweckgebundenen Haushaltsrücklagen		2301		0401	A	0,00		72.000,00			
5 020000	Maschinen und maschinelle Anlagen	41	1025	3414	0202	A			19.291,58	10.000,00	32.000,00	0,00
5 040000	Fahrzeuge	41	1025	3414	0202	A			14.047,10	16.000,00	15.000,00	0,00
5 042100	Amts-, Betriebs- und Geschäftsausstattung	41	1026	3415	0202	A			552.412,45	0,00	0,00	0,00
5 042108	Amtsausstattung, (iV)	41	1026	3415	0202	A			12.508,69	0,00	0,00	0,00
5 042200	Amts-, Betriebs- und Geschäftsausstattung	41	1026	3415	0601	B			125.523,13	25.100,00	30.000,00	23.040,00
5 042208	Amts-, Betriebs- und Geschäftsausstattung, (iV)	41	1026	3415	0601	B			4.871,73	800,00	0,00	0,00
1 400000	Geringwertige Wirtschaftsgüter (GWG)	23	2221	3221	0202	A	489.100,00	562.500,00	350.139,51	489.100,00	562.500,00	366.541,91
1 400008	Geringwertige Wirtschaftsgüter des Anlagevermögens, (iV	23	2221	3221	0202	A	1.700,00	2.000,00	7.963,65	1.700,00	2.000,00	6.714,36
1 400100	Geringwertige Wirtschaftsgüter (GWG)	23	2221	3221	0601	B	27.000,00	23.000,00	25.541,41	27.000,00	23.000,00	25.541,41
1 402100	Verbrauchsgüter für innerbetriebliche Leistungen	23	2221	3221	0202	A	100,00	100,00	0,00	100,00	100,00	0,00
1 409000	Ersatzteile	23	2221	3221	0202	A	100,00	100,00	1.512,43	100,00	100,00	1.512,43
1 409100	Ersatzteile	23	2221	3221	0601	B	0,00	100,00	0,00	0,00	100,00	0,00
1 451000	Brennstoffe	23	2221	3221	0600	B	8.400,00	10.300,00	7.862,41	8.400,00	10.300,00	12.830,63
1 452000	Treibstoffe	23	2221	3221	0202	A	2.400,00	3.900,00	1.258,24	2.400,00	3.900,00	1.258,24
1 453000	Schmier- und Schleifmittel	23	2221	3221	0202	A	300,00	300,00	12,55	300,00	300,00	12,55
1 454000	Reinigungsmittel	23	2221	3221	0601	B	85.200,00	88.000,00	72.667,17	85.200,00	88.000,00	72.667,17
1 454100	Reinigungsmittel	23	2221	3221	0202	A	1.000,00	1.700,00	10,25	1.000,00	1.700,00	10,25
1 455000	Chemische und sonstige artverwandte Mittel	23	2221	3221	0202	A	500,00	500,00	208,83	500,00	500,00	208,83
1 455200	Chemische und sonstige artverwandte Mittel	23	2221	3221	0601	B	0,00	200,00	0,00	0,00	200,00	0,00
1 456000	Schreib-, Zeichen- und sonstige Büromittel	23	2221	3221	0202	A	30.400,00	35.000,00	35.058,38	30.400,00	35.000,00	33.751,91
1 457000	Druckwerke	23	2221	3221	0202	A	84.200,00	96.800,00	86.853,80	84.200,00	96.800,00	86.284,88
1 458000	Mittel zur ärztlichen Betreuung und Gesundheitsvorsorge	23	2221	3221	0202	A	3.700,00	4.300,00	3.777,68	3.700,00	4.300,00	3.777,68
1 459000	Sonstige Verbrauchsgüter	23	2221	3221	0202	A	23.900,00	27.500,00	26.537,09	23.900,00	27.500,00	26.582,07
1 459100	Sonstige Verbrauchsgüter	23	2221	3221	0601	B	12.000,00	23.500,00	8.506,30	12.000,00	23.500,00	8.506,30
1 501000	Geldbezüge der Beamten in handwerklicher Verwendung	20	2211	3211	MD02	A	249.900,00	423.300,00	345.852,69	249.900,00	423.300,00	345.852,69
1 511000	Geldbezüge d.Vertragsbediensteten in handwerkli.Verwend.	20	2211	3211	MD02	A	3.193.100,00	2.974.400,00	2.912.419,60	3.193.100,00	2.974.400,00	2.912.419,60
1 563000	Sonstige Aufwandsentschädigungen	20	2213	3213	MD02	A	1.800,00	2.400,00	6.060,36	1.800,00	2.400,00	6.060,36
1 564000	Vergütungen für Nebentätigkeit	20	2211	3211	MD02	A	0,00	0,00	402,72	0,00	0,00	402,72
1 565000	Mehrleistungsvergütungen	20	2211	3211	MD02	A	152.600,00	152.600,00	159.850,30	152.600,00	152.600,00	159.850,30

Detailnachweis 2026

21100	Volksschulen	QS	MVAG	MVAG	AOB	R	VA 2026	VA 2025	RA 2024	VA 2026	VA 2025	RA 2024
Konto		VH/EH	FH				Ergebnis			Finanzierung		
1 566000	Zuwendungen aus Anlaß von Dienstjubiläen	20	2212	3212	MD02	A	11.900,00	55.700,00	0,00	11.900,00	55.700,00	0,00
1 567000	Belohnungen, Geldaushilfen und Leistungsprämien	20	2213	3213	MD02	A	0,00	0,00	27.354,35	0,00	0,00	27.354,35
1 569000	Sonstige Nebengebühren	20	2211	3211	MD02	A	104.000,00	107.400,00	103.426,19	104.000,00	107.400,00	103.426,19
1 580000	Dienstgeberbeiträge z.Ausgleichsfonds f.Familienbeihilf	20	2212	3212	MD02	A	118.600,00	113.000,00	110.649,20	118.600,00	113.000,00	110.649,20
1 582000	Sonstige Dienstgeberbeiträge zur sozialen Sicherheit	20	2212	3212	MD02	A	705.100,00	680.800,00	703.841,90	705.100,00	680.800,00	703.841,90
1 600000	Energiebezüge	24	2222	3222	0600	B	861.200,00	1.180.900,00	824.809,78	861.200,00	1.180.900,00	818.653,87
1 616000	Instandhaltung von Maschinen und maschinellen Anlagen	24	2224	3224	0202	A	7.500,00	8.600,00	9.362,92	7.500,00	8.600,00	10.561,77
1 618000	Instandhaltung von sonstigen Anlagen	24	2224	3224	0202	A	32.300,00	37.100,00	32.344,95	32.300,00	37.100,00	31.516,35
1 618008	Instandhaltung von sonstigen Anlagen, (iV)	24	2224	3224	0202	A	1.000,00	1.100,00	197,58	1.000,00	1.100,00	197,58
1 618100	Instandhaltung von sonstigen Anlagen	24	2224	3224	0601	B	4.000,00	4.000,00	5.054,52	4.000,00	4.000,00	5.266,51
1 630000	Postdienste	24	2222	3222	0202	A	2.200,00	2.200,00	888,54	2.200,00	2.200,00	892,24
1 630100	Postdienste	24	2222	3222	MD03	A	500,00	500,00	163,30	500,00	500,00	163,30
1 631000	Telekommunikationsdienste	24	2222	3222	MD03	A	20.000,00	19.000,00	14.360,42	20.000,00	19.000,00	14.360,42
1 680000	Planmäßige Abschreibung		2226		0401	A	170.700,00	179.700,00	179.363,28			
1 688000	Dotierung von Rückstellungen für ausstehende Rechnungen	24	2226		0401	A	50.000,00	40.000,00	43.900,00			
1 700000	Miet- und Pachtaufwand	24	2223	3223	0202	A	30.600,00	30.600,00	19.987,40	30.600,00	30.600,00	19.987,40
1 700100	Miet- und Pachtaufwand	24	2223	3223	0601	B	14.000,00	18.000,00	12.629,94	14.000,00	18.000,00	12.629,94
1 700600	Miet- und Pachtaufwand (SIG)	24	2223	3223	0601	B	1.446.100,00	1.288.600,00	1.249.343,77	1.446.100,00	1.288.600,00	1.249.343,77
1 710000	Öffentliche Abgaben, ohne Gebühren gemäß FAG	24	2225	3225	0601	B	58.000,00	58.000,00	56.925,80	58.000,00	58.000,00	56.925,80
1 711000	Gebühren f.d.Ben.v.Gemeindeeinr.u-anl.gem.FAG (Ausgaben)	24	2225	3225	0601	B	115.000,00	122.000,00	109.146,52	115.000,00	122.000,00	109.146,52
1 722000	Rückersätze von Erträgen	24	2225	3225	0202	A	0,00		4.612,53	0,00		4.612,53
1 724100	Reisegebühren	24	2225	3225	MD02	A	2.700,00	2.700,00	1.833,64	2.700,00	2.700,00	1.833,64
1 728000	Entgelte für sonstige Leistungen	24	2225	3225	0601	B	31.000,00	35.000,00	28.441,80	31.000,00	35.000,00	28.296,90
1 728100	Entgelte für sonstige Leistungen	24	2225	3225	0202	A	50.000,00	51.300,00	41.287,14	50.000,00	51.300,00	41.404,48
1 728108	Entgelte für sonstige Leistungen, (iV)	24	2225	3225	0202	A	2.000,00	2.000,00	1.643,51	2.000,00	2.000,00	1.817,49
1 728700	Entgelte für sonstige Leistungen - Wasser	24	2225	3225	0600	B	39.200,00	37.800,00	37.345,00	39.200,00	37.800,00	37.208,91
1 729200	Sonstige Aufwendungen, Schulsachaufwandsbeiträge	24	2225	3225	0202	A	50.500,00	43.900,00	48.927,45	50.500,00	43.900,00	32.501,71
1 781600	Transfers an Beteiligungen der Gemeinde/des Gemeindever	27	2232	3232	0601	B	100,00	100,00	70.000,00	100,00	100,00	100,00

21100	Volksschulen	QS	MVAG	MVAG	AOB	R	VA 2026	VA 2025	RA 2024	VA 2026	VA 2025	RA 2024
Konto			VH/EH	FH			Ergebnis			Finanzierung		
	Summe Aktiva (Vermögen)								728.654,68			
	Summe Passiva (Vermögen)								43.900,00			
	Summe Erträge (Ergebnis)						271.500,00	218.900,00	354.976,99			
	Summe Aufwendungen (Ergebnis)						8.295.600,00	8.552.500,00	7.790.336,80			
	NETTOERGEBNIS						-8.024.100,00	-8.333.600,00	-7.435.359,81			
	Summe Einzahlungen (Finanzierung)									221.000,00	175.000,00	254.291,52
	Summe Auszahlungen (Finanzierung)									8.126.800,00	8.409.800,00	7.516.519,06
	NETTOFINANZIERUNGSSALDO									-7.905.800,00	-8.234.800,00	-7.262.227,54

21200	Hauptschulen	QS	MVAG	MVAG	AOB	R	VA 2026	VA 2025	RA 2024	VA 2026	VA 2025	RA 2024
Konto		VH/EH	FH				Ergebnis			Finanzierung		
2 382000	Rückstellungen für ausstehende Rechnungen		1532		0401	A			167.200,00	0,00	0,00	0,00
2 811000	Miete- und Pachtertrag	14	2115	3115	0202	A	155.000,00	87.500,00	99.082,15	155.000,00	87.500,00	100.940,11
2 815000	Erträge aus der Auflösung von RST f. ausstehende Rechnu	18	2117		0401	A	115.000,00	167.200,00	167.200,00			
2 816000	Kostenbeiträge (Kostenersätze) für sonstige Leistungen	13	2114	3114	0202	A	131.000,00	85.000,00	134.365,85	131.000,00	85.000,00	134.365,85
2 828100	Rückersätze von Aufwendungen	18	2116	3116	0202	A	0,00		1.707,10	0,00		1.707,10
2 894000	Entnahmen von zweckgebundenen Haushaltsrücklagen		2301		0401	A	0,00		1.830,00			
5 020000	Maschinen und maschinelle Anlagen	41	1025	3414	0202	A			88.452,12	33.000,00	4.500,00	20.891,16
5 040000	Fahrzeuge	41	1025	3414	0202	A			0,00	16.000,00	15.000,00	0,00
5 042100	Amts-, Betriebs- und Geschäftsausstattung	41	1026	3415	0202	A			139.910,52	0,00	0,00	0,00
5 042200	Amts-, Betriebs- und Geschäftsausstattung	41	1026	3415	0601	B			46.403,27	20.100,00	24.000,00	24.313,91
5 070000	Aktivierungsfähige Rechte (immaterielle Vermögenswerte)	42	1010	3411	0202	A			1.593,22	3.000,00	3.000,00	0,00
1 400000	Geringwertige Wirtschaftsgüter (GWG)	23	2221	3221	0202	A	300.000,00	361.200,00	157.753,70	300.000,00	361.200,00	153.072,12
1 400008	Geringwertige Wirtschaftsgüter des Anlagevermögens, (iV	23	2221	3221	0202	A	2.600,00	3.000,00	4.508,14	2.600,00	3.000,00	4.530,86
1 400100	Geringwertige Wirtschaftsgüter (GWG)	23	2221	3221	0601	B	20.000,00	18.500,00	19.316,65	20.000,00	18.500,00	19.316,65
1 402100	Verbrauchsgüter für innerbetriebliche Leistungen	23	2221	3221	0202	A	200,00	400,00	0,00	200,00	400,00	0,00
1 409000	Ersatzteile	23	2221	3221	0202	A	100,00	100,00	1.103,59	100,00	100,00	1.093,09
1 409200	Ersatzteile	23	2221	3221	0601	B	0,00	100,00	0,00	0,00	100,00	0,00
1 452000	Treibstoffe	23	2221	3221	0202	A	1.200,00	1.500,00	717,52	1.200,00	1.500,00	717,52
1 453000	Schmier- und Schleifmittel	23	2221	3221	0202	A	100,00	100,00	202,66	100,00	100,00	190,78
1 454000	Reinigungsmittel	23	2221	3221	0601	B	43.500,00	43.000,00	37.434,35	43.500,00	43.000,00	37.434,35
1 454100	Reinigungsmittel	23	2221	3221	0202	A	800,00	800,00	214,32	800,00	800,00	214,32
1 455000	Chemische und sonstige artverwandte Mittel	23	2221	3221	0202	A	900,00	1.000,00	297,23	900,00	1.000,00	297,23
1 455100	Chemische und sonstige Artverwandte Mittel	23	2221	3221	0701	C	2.900,00	3.000,00	2.839,35	2.900,00	3.000,00	2.056,44
1 455300	Chemische und sonstige artverwandte Mittel	23	2221	3221	0601	B	0,00	100,00	0,00	0,00	100,00	0,00
1 456000	Schreib-, Zeichen- und sonstige Büromittel	23	2221	3221	0202	A	19.100,00	22.000,00	16.592,45	19.100,00	22.000,00	16.570,64
1 457000	Druckwerke	23	2221	3221	0202	A	47.800,00	55.000,00	48.137,31	47.800,00	55.000,00	49.071,90
1 458000	Mittel zur ärztlichen Betreuung und Gesundheitsvorsorge	23	2221	3221	0202	A	2.000,00	3.300,00	1.364,87	2.000,00	3.300,00	1.364,87
1 459000	Sonstige Verbrauchsgüter	23	2221	3221	0202	A	7.600,00	8.800,00	8.303,83	7.600,00	8.800,00	8.055,04
1 459100	Sonstige Verbrauchsgüter	23	2221	3221	0601	B	5.000,00	8.500,00	4.874,37	5.000,00	8.500,00	4.873,17
1 501000	Geldbezüge der Beamten in handwerklicher Verwendung	20	2211	3211	MD02	A	46.500,00	45.300,00	51.509,72	46.500,00	45.300,00	51.509,72
1 511000	Geldbezüge d.Vertragsbediensteten in handwerkli.Verwend.	20	2211	3211	MD02	A	1.958.300,00	1.855.200,00	1.763.520,15	1.958.300,00	1.855.200,00	1.763.520,15
1 563000	Sonstige Aufwandsentschädigungen	20	2213	3213	MD02	A	0,00	200,00	1.001,93	0,00	200,00	1.001,93
1 565000	Mehrleistungsvergütungen	20	2211	3211	MD02	A	138.100,00	120.100,00	138.488,50	138.100,00	120.100,00	138.488,50
1 566000	Zuwendungen aus Anlaß von Dienstjubiläen	20	2212	3212	MD02	A	8.200,00		14.864,80	8.200,00		14.864,80
1 567000	Belohnungen, Geldaushilfen und Leistungsprämien	20	2213	3213	MD02	A	0,00		7.423,40	0,00		7.423,40
1 569000	Sonstige Nebengebühren	20	2211	3211	MD02	A	60.600,00	59.500,00	54.788,13	60.600,00	59.500,00	54.788,13
1 580000	Dienstgeberbeiträge z.Ausgleichsfonds f.Familienbeihilf	20	2212	3212	MD02	A	76.200,00	76.400,00	72.444,91	76.200,00	76.400,00	72.444,91
1 582000	Sonstige Dienstgeberbeiträge zur sozialen Sicherheit	20	2212	3212	MD02	A	456.800,00	432.400,00	445.740,08	456.800,00	432.400,00	445.740,08

21200	Hauptschulen	QS	MVAG	MVAG	AOB	R	VA 2026	VA 2025	RA 2024	VA 2026	VA 2025	RA 2024
Konto		VH/EH	FH				Ergebnis			Finanzierung		
1 600000	Energiebezüge	24	2222	3222	0600	B	646.400,00	843.300,00	619.029,89	646.400,00	843.300,00	604.378,00
1 616000	Instandhaltung von Maschinen und maschinellen Anlagen	24	2224	3224	0202	A	4.800,00	5.500,00	4.012,59	4.800,00	5.500,00	5.458,05
1 618000	Instandhaltung von sonstigen Anlagen	24	2224	3224	0601	B	2.000,00	3.000,00	1.682,86	2.000,00	3.000,00	1.682,86
1 618100	Instandhaltung von sonstigen Anlagen	24	2224	3224	0202	A	31.600,00	36.300,00	21.440,98	31.600,00	36.300,00	20.213,65
1 619000	Instandhaltung von Sonderanlagen	24	2224	3224	0701	C	2.000,00	3.100,00	2.264,16	2.000,00	3.100,00	2.264,16
1 621008	Sonstige Transporte (IV)	24	2222	3222	0601	B	100,00	100,00	0,00	100,00	100,00	0,00
1 621100	Sonstige Transporte	24	2222	3222	0202	A	12.000,00	15.000,00	6.000,00	12.000,00	15.000,00	6.000,00
1 630000	Postdienste	24	2222	3222	0202	A	1.600,00	1.600,00	1.020,53	1.600,00	1.600,00	1.023,58
1 630100	Postdienste	24	2222	3222	MD03	A	500,00	1.000,00	371,64	500,00	1.000,00	371,64
1 631000	Telekommunikationsdienste	24	2222	3222	MD03	A	10.000,00	12.000,00	7.549,07	10.000,00	12.000,00	7.549,07
1 670000	Versicherungen	24	2222	3222	0400	A	2.000,00	5.300,00	1.822,02	2.000,00	5.300,00	1.822,02
1 680000	Planmäßige Abschreibung		2226		0401	A	67.700,00	68.400,00	72.542,29			
1 688000	Dotierung von Rückstellungen für ausstehende Rechnungen	24	2226		0401	A	115.000,00	170.000,00	167.200,00			
1 690000	Abschreibung von Forderungen (Schadensfälle)		2225		0401	A	0,00	200,00	0,00			
1 700100	Miet- und Pachtaufwand	24	2223	3223	0202	A	42.500,00	52.500,00	19.328,08	42.500,00	52.500,00	19.328,08
1 700108	Miet- und Pachtaufwand (iV)	24	2223	3223	0202	A	13.000,00	2.000,00	0,00	13.000,00	2.000,00	0,00
1 700200	Miet- und Pachtaufwand	24	2223	3223	0601	B	7.500,00	8.500,00	6.531,20	7.500,00	8.500,00	6.531,20
1 700600	Miet- und Pachtaufwand (SIG)	24	2223	3223	0601	B	504.000,00	485.100,00	479.712,55	504.000,00	485.100,00	479.712,55
1 710000	Öffentliche Abgaben, ohne Gebühren gemäß FAG	24	2225	3225	0601	B	47.000,00	47.000,00	46.598,46	47.000,00	47.000,00	46.598,46
1 711000	Gebühren f.d.Ben.v.Gemeindeeinr.u-anl.gem.FAG (Ausgaben)	24	2225	3225	0601	B	105.000,00	110.000,00	98.178,32	105.000,00	110.000,00	98.178,32
1 724100	Reisegebühren	24	2225	3225	MD02	A	2.400,00	2.700,00	1.177,81	2.400,00	2.700,00	1.177,81
1 728000	Entgelte für sonstige Leistungen	24	2225	3225	0601	B	17.000,00	28.000,00	15.679,99	17.000,00	28.000,00	15.679,99
1 728070	Entgelte für sonstige Leistungen	24	2225	3225	0202	A	100,00	100,00	0,00	100,00	100,00	0,00
1 728100	Entgelte für sonstige Leistungen	24	2225	3225	0701	C	800,00	1.000,00	593,38	800,00	1.000,00	593,38
1 728200	Entgelte für sonstige Leistungen	24	2225	3225	0202	A	50.000,00	52.000,00	38.766,07	50.000,00	52.000,00	38.794,67
1 728208	Entgelte für sonstige Leistungen, (iV)	24	2225	3225	0202	A	2.500,00	2.500,00	646,92	2.500,00	2.500,00	687,04
1 728700	Entgelte für sonstige Leistungen - Wasser	24	2225	3225	0600	B	38.000,00	30.700,00	36.183,46	38.000,00	30.700,00	35.371,77
1 729000	Sonstige Aufwendungen	24	2225	3225	0202	A	100,00	100,00	0,00	100,00	100,00	0,00
1 729200	Sonstige Aufwendungen, Schulsachaufwandsbeiträge	24	2225	3225	0202	A	115.000,00	167.200,00	70.639,49	115.000,00	167.200,00	67.328,30
1 781600	Transfers an Beteiligungen der Gemeinde/des Gemeindever	27	2232	3232	0601	B	26.300,00	114.100,00	30.000,00	26.300,00	114.100,00	14.882,13

21200	Hauptschulen	QS	MVAG	MVAG	AOB	R	VA 2026	VA 2025	RA 2024	VA 2026	VA 2025	RA 2024
Konto		VH/EH	FH				Ergebnis			Finanzierung		
	Summe Aktiva (Vermögen)								276.359,13			
	Summe Passiva (Vermögen)								167.200,00			
	Summe Erträge (Ergebnis)						401.000,00	339.700,00	404.185,10			
	Summe Aufwendungen (Ergebnis)						5.065.400,00	5.387.800,00	4.602.413,72			
	NETTOERGEBNIS						-4.664.400,00	-5.048.100,00	-4.198.228,62			
	Summe Einzahlungen (Finanzierung)									286.000,00	172.500,00	237.013,06
	Summe Auszahlungen (Finanzierung)									4.954.800,00	5.195.700,00	4.369.472,40
	NETTOFINANZIERUNGSSALDO									-4.668.800,00	-5.023.200,00	-4.132.459,34

21300 Sonderschulen		QS	MVAG	MVAG	AOB	R	VA 2026	VA 2025	RA 2024	VA 2026	VA 2025	RA 2024
Konto		VH/EH	FH				Ergebnis			Finanzierung		
6	803000	Veräußerungen von technischen Anlagen, Fahrzeugen und M	31	2116	3314	0202 A	0,00		7.275,60	0,00		7.275,60
2	811000	Miete- und Pachtertrag	14	2115	3115	0202 A	28.000,00	17.000,00	17.003,87	28.000,00	17.000,00	18.276,88
2	816000	Kostenbeiträge (Kostenersätze) für sonstige Leistungen	13	2114	3114	0202 A	114.000,00	80.000,00	157.235,56	114.000,00	80.000,00	157.235,56
2	828000	Rückersätze von Aufwendungen	18	2116	3116	0202 A	0,00		456,89	0,00		456,89
2	829000	Sonstige Erträge	18	2116	3116	0202 A	0,00		2.528,54	0,00		2.528,54
2	860000	Transfers von Bund, Bundesfonds und Bundeskammern	15	2121	3121	MD02 A	8.200,00	8.800,00	17.087,72	8.200,00	8.800,00	15.922,74
2	861100	Transfers von Ländern, Landesfonds und Landeskammern	15	2121	3121	0202 A	35.000,00	46.300,00	34.790,16	35.000,00	46.300,00	0,00
2	862000	Lfd.Transferzahlungen v.Gemeinden,Gemeindeverb.u.-fonds	15	2121	3121	0202 A	130.000,00	113.300,00	149.560,03	130.000,00	113.300,00	142.138,23
5	020000	Maschinen und maschinelle Anlagen	41	1025	3414	0202 A			59.278,20	2.000,00	2.500,00	39.260,71
5	042100	Amts-, Betriebs- und Geschäftsausstattung	41	1026	3415	0202 A			57.029,47	0,00	0,00	0,00
5	042200	Amts-, Betriebs- und Geschäftsausstattung	41	1026	3415	0601 B			20.935,62	20.100,00	24.000,00	1.542,16
1	400000	Geringwertige Wirtschaftsgüter (GWG)	23	2221	3221	0202 A	97.400,00	112.000,00	84.554,01	97.400,00	112.000,00	82.569,50
1	400008	Geringwertige Wirtschaftsgüter des Anlagevermögens, (iV	23	2221	3221	0202 A	300,00	300,00	2.203,35	300,00	300,00	2.203,35
1	400100	Geringwertige Wirtschaftsgüter (GWG)	23	2221	3221	0601 B	4.000,00	4.000,00	4.633,76	4.000,00	4.000,00	4.633,76
1	409000	Ersatzteile	23	2221	3221	0202 A	100,00	100,00	93,06	100,00	100,00	93,06
1	452000	Treibstoffe	23	2221	3221	0202 A	500,00	800,00	215,12	500,00	800,00	215,12
1	453000	Schmier- und Schleifmittel	23	2221	3221	0202 A	100,00	100,00	21,90	100,00	100,00	21,90
1	454000	Reinigungsmittel	23	2221	3221	0601 B	17.500,00	27.000,00	12.954,48	17.500,00	27.000,00	12.954,48
1	454100	Reinigungsmittel	23	2221	3221	0202 A	1.500,00	1.700,00	146,80	1.500,00	1.700,00	146,80
1	455000	Chemische und sonstige artverwandte Mittel	23	2221	3221	0202 A	300,00	300,00	33,48	300,00	300,00	33,48
1	455100	Chemische und sonstige Artverwandte Mittel	23	2221	3221	0701 C	1.300,00	2.000,00	1.279,98	1.300,00	2.000,00	469,56
1	456000	Schreib-, Zeichen- und sonstige Büromittel	23	2221	3221	0202 A	5.300,00	6.100,00	5.483,12	5.300,00	6.100,00	5.526,91
1	457000	Druckwerke	23	2221	3221	0202 A	12.000,00	13.800,00	13.164,47	12.000,00	13.800,00	13.092,92
1	458000	Mittel zur ärztlichen Betreuung und Gesundheitsvorsorge	23	2221	3221	0202 A	2.400,00	2.800,00	1.119,24	2.400,00	2.800,00	1.119,24
1	459000	Sonstige Verbrauchsgüter	23	2221	3221	0202 A	9.600,00	11.000,00	8.592,27	9.600,00	11.000,00	8.342,99
1	459100	Sonstige Verbrauchsgüter	23	2221	3221	0601 B	2.500,00	5.000,00	2.095,78	2.500,00	5.000,00	2.095,78
1	501000	Geldbezüge der Beamten in handwerklicher Verwendung	20	2211	3211	MD02 A	51.500,00	50.100,00	47.388,59	51.500,00	50.100,00	47.388,59
1	511000	Geldbezüge d.Vertragsbediensteten in handwerkli.Verwend.	20	2211	3211	MD02 A	564.700,00	568.600,00	515.614,55	564.700,00	568.600,00	515.614,55
1	563000	Sonstige Aufwandsentschädigungen	20	2213	3213	MD02 A	0,00	0,00	657,00	0,00	0,00	657,00
1	565000	Mehrleistungsvergütungen	20	2211	3211	MD02 A	17.400,00	17.400,00	19.180,25	17.400,00	17.400,00	19.180,25
1	566000	Zuwendungen aus Anlaß von Dienstjubiläen	20	2212	3212	MD02 A	3.000,00	6.000,00	0,00	3.000,00	6.000,00	0,00
1	569000	Sonstige Nebengebühren	20	2211	3211	MD02 A	23.300,00	22.600,00	22.270,21	23.300,00	22.600,00	22.270,21
1	580000	Dienstgeberbeiträge z.Ausgleichsfonds f.Familienbeihilf	20	2212	3212	MD02 A	21.600,00	22.800,00	22.323,82	21.600,00	22.800,00	22.323,82
1	582000	Sonstige Dienstgeberbeiträge zur sozialen Sicherheit	20	2212	3212	MD02 A	127.800,00	131.800,00	124.583,72	127.800,00	131.800,00	124.583,72
1	600000	Energiebezüge	24	2222	3222	0600 B	249.300,00	190.600,00	238.629,87	249.300,00	190.600,00	238.567,27
1	616000	Instandhaltung von Maschinen und maschinellen Anlagen	24	2224	3224	0202 A	1.900,00	2.200,00	1.194,24	1.900,00	2.200,00	808,44
1	618000	Instandhaltung von sonstigen Anlagen	24	2224	3224	0202 A	11.300,00	13.000,00	10.686,23	11.300,00	13.000,00	5.461,97
1	618008	Instandhaltung von sonstigen Anlagen, (iV)	24	2224	3224	0202 A	500,00	500,00	353,24	500,00	500,00	353,24

Detailnachweis 2026

21300	Sonderschulen	QS	MVAG	MVAG	AOB	R	VA 2026	VA 2025	RA 2024	VA 2026	VA 2025	RA 2024
Konto		VH/EH	FH				Ergebnis			Finanzierung		
1 618100	Instandhaltung von sonstigen Anlagen	24	2224	3224	0601	B	1.000,00	1.300,00	0,00	1.000,00	1.300,00	0,00
1 619000	Instandhaltung von Sonderanlagen	24	2224	3224	0701	C	4.800,00	7.100,00	4.957,59	4.800,00	7.100,00	4.957,59
1 621000	Sonstige Transporte	24	2222	3222	0202	A	15.000,00	25.000,00	6.039,66	15.000,00	25.000,00	6.164,58
1 630000	Postdienste	24	2222	3222	0202	A	500,00	500,00	99,45	500,00	500,00	99,45
1 630100	Postdienste	24	2222	3222	MD03	A	500,00	500,00	5,64	500,00	500,00	5,64
1 631000	Telekommunikationsdienste	24	2222	3222	MD03	A	5.000,00	7.000,00	3.347,55	5.000,00	7.000,00	3.347,55
1 680000	Planmäßige Abschreibung		2226		0401	A	26.300,00	26.100,00	21.561,08			
1 700100	Miet- und Pachtaufwand	24	2223	3223	0202	A	1.200,00	1.200,00	500,00	1.200,00	1.200,00	500,00
1 700200	Miet- und Pachtaufwand	24	2223	3223	0601	B	13.200,00	11.100,00	11.819,35	13.200,00	11.100,00	11.819,35
1 700600	Miet- und Pachtaufwand (SIG)	24	2223	3223	0601	B	265.600,00	253.500,00	255.255,72	265.600,00	253.500,00	255.255,72
1 710000	Öffentliche Abgaben, ohne Gebühren gemäß FAG	24	2225	3225	0601	B	22.000,00	22.000,00	21.931,02	22.000,00	22.000,00	21.931,02
1 711000	Gebühren f.d.Ben.v.Gemeindeeinr.u-anl.gem.FAG (Ausgaben)	24	2225	3225	0601	B	20.000,00	20.000,00	24.664,25	20.000,00	20.000,00	24.664,25
1 724100	Reisegebühren	24	2225	3225	MD02	A	800,00	800,00	203,14	800,00	800,00	203,14
1 728000	Entgelte für sonstige Leistungen	24	2225	3225	0601	B	5.000,00	7.000,00	4.300,99	5.000,00	7.000,00	4.300,99
1 728100	Entgelte für sonstige Leistungen	24	2225	3225	0202	A	11.500,00	11.500,00	7.937,10	11.500,00	11.500,00	7.908,10
1 728108	Entgelte für sonstige Leistungen, (iV)	24	2225	3225	0202	A	100,00	100,00	47,37	100,00	100,00	47,37
1 728300	Entgelte für sonstige Leistungen	24	2225	3225	0701	C	900,00	1.000,00	730,36	900,00	1.000,00	730,36
1 728700	Entgelte für sonstige Leistungen - Wasser	24	2225	3225	0600	B	10.600,00	10.500,00	10.090,71	10.600,00	10.500,00	9.696,57
1 729000	Sonstige Aufwendungen	24	2225	3225	0202	A	26.000,00	26.000,00	25.824,55	26.000,00	26.000,00	19.774,73
1 729100	Sonstige Aufwendungen	24	2225	3225	0202	A	0,00	5.000,00	0,00	0,00	5.000,00	0,00
1 781600	Transfers an Beteiligungen der Gemeinde/des Gemeindever	27	2232	3232	0601	B	100,00	1.500,00	38.000,00	100,00	1.500,00	100,00
Summe Aktiva (Vermögen)									137.243,29			
Summe Passiva (Vermögen)									0,00			
Summe Erträge (Ergebnis)							315.200,00	265.400,00	385.938,37			
Summe Aufwendungen (Ergebnis)							1.657.200,00	1.651.300,00	1.576.788,07			
NETTOERGEBNIS							-1.342.000,00	-1.385.900,00	-1.190.849,70			
Summe Einzahlungen (Finanzierung)										315.200,00	265.400,00	343.834,44
Summe Auszahlungen (Finanzierung)										1.653.000,00	1.651.700,00	1.543.037,19
NETTOFINANZIERUNGSSALDO										-1.337.800,00	-1.386.300,00	-1.199.202,75

21400 Polytechnische Schulen		QS	MVAG	MVAG	AOB	R	VA 2026	VA 2025	RA 2024	VA 2026	VA 2025	RA 2024
Konto		VH/EH	FH				Ergebnis			Finanzierung		
2	382000		1532		0401	A			5.000,00	0,00	0,00	0,00
2	811000	14	2115	3115	0202	A	6.000,00	6.000,00	5.838,96	6.000,00	6.000,00	5.838,96
2	815000	18	2117		0401	A	5.000,00	5.000,00	5.000,00			
2	816000	13	2114	3114	0202	A	28.000,00	14.000,00	35.663,21	28.000,00	14.000,00	35.663,21
2	828000	18	2116	3116	0202	A	0,00	0,00	149,44	0,00	0,00	149,44
5	042100	41	1026	3415	0202	A			8.486,23	0,00	0,00	0,00
5	042108	41	1026	3415	0202	A			1.923,36	0,00	0,00	0,00
1	400000	23	2221	3221	0202	A	33.000,00	38.000,00	18.870,42	33.000,00	38.000,00	18.864,92
1	400100	23	2221	3221	0601	B	1.000,00	1.200,00	721,32	1.000,00	1.200,00	721,32
1	409000	23	2221	3221	0202	A	100,00	100,00	0,00	100,00	100,00	0,00
1	409100	23	2221	3221	0601	B	100,00	100,00	0,00	100,00	100,00	0,00
1	452000	23	2221	3221	0202	A	100,00	100,00	0,00	100,00	100,00	0,00
1	453000	23	2221	3221	0202	A	100,00	100,00	52,68	100,00	100,00	52,68
1	454000	23	2221	3221	0601	B	3.000,00	3.000,00	1.105,31	3.000,00	3.000,00	1.105,31
1	454100	23	2221	3221	0202	A	100,00	100,00	0,00	100,00	100,00	0,00
1	455000	23	2221	3221	0202	A	100,00	100,00	0,00	100,00	100,00	0,00
1	455100	23	2221	3221	0601	B	0,00	100,00	0,00	0,00	100,00	0,00
1	456000	23	2221	3221	0202	A	3.500,00	4.000,00	2.672,69	3.500,00	4.000,00	2.672,69
1	457000	23	2221	3221	0202	A	4.300,00	5.000,00	3.373,15	4.300,00	5.000,00	3.338,15
1	458000	23	2221	3221	0202	A	200,00	200,00	85,21	200,00	200,00	85,21
1	459000	23	2221	3221	0202	A	1.300,00	1.400,00	1.088,34	1.300,00	1.400,00	1.047,94
1	459100	23	2221	3221	0601	B	500,00	400,00	59,70	500,00	400,00	59,70
1	501000	20	2211	3211	MD02	A	51.500,00	49.300,00	47.388,59	51.500,00	49.300,00	47.388,59
1	511000	20	2211	3211	MD02	A	78.800,00	76.700,00	63.925,14	78.800,00	76.700,00	63.925,14
1	563000	20	2213	3213	MD02	A	0,00	0,00	438,00	0,00	0,00	438,00
1	565000	20	2211	3211	MD02	A	2.800,00	2.700,00	3.855,21	2.800,00	2.700,00	3.855,21
1	569000	20	2211	3211	MD02	A	4.000,00	4.000,00	3.178,47	4.000,00	4.000,00	3.178,47
1	580000	20	2212	3212	MD02	A	5.100,00	4.900,00	4.367,76	5.100,00	4.900,00	4.367,76
1	582000	20	2212	3212	MD02	A	19.000,00	18.600,00	17.813,58	19.000,00	18.600,00	17.813,58
1	600000	24	2222	3222	0600	B	46.100,00	65.700,00	43.957,43	46.100,00	65.700,00	43.863,00
1	616000	24	2224	3224	0202	A	200,00	200,00	124,92	200,00	200,00	124,92
1	618000	24	2224	3224	0202	A	1.000,00	1.000,00	228,91	1.000,00	1.000,00	228,91
1	618008	24	2224	3224	0202	A	0,00	0,00	89,25	0,00	0,00	89,25
1	618100	24	2224	3224	0601	B	400,00	500,00	223,00	400,00	500,00	223,00
1	630000	24	2222	3222	0202	A	400,00	400,00	0,00	400,00	400,00	0,00
1	630100	24	2222	3222	MD03	A	500,00	500,00	26,54	500,00	500,00	26,54
1	631000	24	2222	3222	MD03	A	2.000,00	2.000,00	647,43	2.000,00	2.000,00	647,43
1	680000		2226		0401	A	2.200,00	2.200,00	2.682,78			

21400	Polytechnische Schulen	QS	MVAG	MVAG	AOB	R	VA 2026	VA 2025	RA 2024	VA 2026	VA 2025	RA 2024
Konto		VH/EH	FH				Ergebnis			Finanzierung		
1 688000	Dotierung von Rückstellungen für ausstehende Rechnungen	24	2226		0401	A	5.000,00	5.000,00	5.000,00			
1 700000	Miet- und Pachtaufwand	24	2223	3223	0202	A	9.000,00	9.000,00	8.093,64	9.000,00	9.000,00	8.093,64
1 700100	Miet- und Pachtaufwand	24	2223	3223	0202	A	6.300,00	6.300,00	4.519,00	6.300,00	6.300,00	4.519,00
1 700108	Miet- und Pachtaufwand (iV)	24	2223	3223	0202	A	8.000,00	8.000,00	4.233,60	8.000,00	8.000,00	4.435,20
1 700600	Miet- und Pachtaufwand (SIG)	24	2223	3223	0601	B	14.200,00	13.800,00	13.845,14	14.200,00	13.800,00	13.845,14
1 710000	Öffentliche Abgaben, ohne Gebühren gemäß FAG	24	2225	3225	0601	B	100,00	100,00	37,92	100,00	100,00	37,92
1 711000	Gebühren f.d.Ben.v.Gemeindeeinr.u-anl.gem.FAG(Ausgaben)	24	2225	3225	0601	B	5.000,00	5.400,00	4.657,06	5.000,00	5.400,00	4.657,06
1 728000	Entgelte für sonstige Leistungen	24	2225	3225	0601	B	2.700,00	800,00	245,26	2.700,00	800,00	245,26
1 728100	Entgelte für sonstige Leistungen	24	2225	3225	0202	A	4.600,00	4.700,00	3.304,57	4.600,00	4.700,00	3.304,57
1 728108	Entgelte für sonstige Leistungen, (iV)	24	2225	3225	0202	A	100,00	0,00	41,92	100,00	0,00	41,92
1 728700	Entgelte für sonstige Leistungen - Wasser	24	2225	3225	0600	B	800,00	700,00	770,34	800,00	700,00	761,65
1 729200	Sonstige Aufwendungen, Schulsachaufwandsbeiträge	24	2225	3225	0202	A	5.000,00	5.000,00	0,00	5.000,00	5.000,00	0,00
1 781600	Transfers an Beteiligungen der Gemeinde/des Gemeindever	27	2232	3232	0601	B	23.700,00	10.500,00	8.000,00	23.700,00	10.500,00	7.206,54
Summe Aktiva (Vermögen)									10.409,59			
Summe Passiva (Vermögen)									5.000,00			
Summe Erträge (Ergebnis)							39.000,00	25.000,00	46.651,61			
Summe Aufwendungen (Ergebnis)							345.900,00	351.900,00	269.724,28			
NETTOERGEBNIS							-306.900,00	-326.900,00	-223.072,67			
Summe Einzahlungen (Finanzierung)										34.000,00	20.000,00	41.651,61
Summe Auszahlungen (Finanzierung)										338.700,00	344.700,00	261.265,62
NETTOFINANZIERUNGSSALDO										-304.700,00	-324.700,00	-219.614,01

21900	Bildungscampus Gnigl	QS	MVAG	MVAG	AOB	R	VA 2026	VA 2025	RA 2024	VA 2026	VA 2025	RA 2024
Konto		VH/EH	FH				Ergebnis			Finanzierung		
2 810000	Erträge aus Leistungen	13	2114	3114	0304	E	100,00	0,00	107,50	100,00	0,00	107,50
2 810100	Erträge aus Leistungen	13	2114	3114	0304	E	1.500,00	8.500,00	3.848,26	1.500,00	8.500,00	3.963,76
2 810108	Leistungserlöse, (iV)	13	2114	3114	0304	E	700.000,00	540.000,00	401.847,00	700.000,00	540.000,00	452.485,50
2 828100	Rückersätze von Aufwendungen	18	2116	3116	0304	E	100,00	0,00	90,97	100,00	0,00	90,97
2 829000	Sonstige Erträge	18	2116	3116	0304	E	0,00	100,00	0,00	0,00	100,00	0,00
5 042100	Amts-, Betriebs- und Geschäftsausstattung	41	1026	3415	0304	E			5.617,17	10.000,00	10.000,00	4.622,62
1 400000	Geringwertige Wirtschaftsgüter (GWG)	23	2221	3221	0304	E	3.500,00	3.500,00	1.377,34	3.500,00	3.500,00	1.646,14
1 409000	Ersatzteile	23	2221	3221	0304	E	2.500,00	2.500,00	0,00	2.500,00	2.500,00	0,00
1 430000	Lebensmittel	23	2221	3221	0304	E	200.000,00	220.000,00	166.881,43	200.000,00	220.000,00	185.788,66
1 454000	Reinigungsmittel	23	2221	3221	0304	E	4.800,00	4.800,00	1.044,71	4.800,00	4.800,00	1.090,64
1 455000	Chemische und sonstige artverwandte Mittel	23	2221	3221	0304	E	1.000,00	1.000,00	143,70	1.000,00	1.000,00	143,70
1 456000	Schreib-, Zeichen- und sonstige Büromittel	23	2221	3221	0304	E	800,00	800,00	319,17	800,00	800,00	138,06
1 458000	Mittel zur ärztlichen Betreuung und Gesundheitsvorsorge	23	2221	3221	0304	E	700,00	200,00	619,49	700,00	200,00	619,49
1 459000	Sonstige Verbrauchsgüter	23	2221	3221	0304	E	5.000,00	5.000,00	2.653,29	5.000,00	5.000,00	2.677,96
1 500000	Geldbezüge der Beamten der Verwaltung	20	2211	3211	MD02	A	72.600,00	71.800,00	67.556,14	72.600,00	71.800,00	67.556,14
1 501000	Geldbezüge der Beamten in handwerklicher Verwendung	20	2211	3211	MD02	A	51.500,00	49.300,00	47.388,59	51.500,00	49.300,00	47.388,59
1 511000	Geldbezüge d.Vertragsbediensteten in handwerkli.Verwend.	20	2211	3211	MD02	A	201.200,00	200.600,00	183.294,41	201.200,00	200.600,00	183.294,41
1 563000	Sonstige Aufwandsentschädigungen	20	2213	3213	MD02	A	500,00	200,00	282,74	500,00	200,00	282,74
1 565000	Mehrleistungsvergütungen	20	2211	3211	MD02	A	14.900,00	14.500,00	15.664,26	14.900,00	14.500,00	15.664,26
1 569000	Sonstige Nebengebühren	20	2211	3211	MD02	A	8.000,00	7.900,00	8.290,26	8.000,00	7.900,00	8.290,26
1 580000	Dienstgeberbeiträge z.Ausgleichsfonds f.Familienbeihilf	20	2212	3212	MD02	A	13.000,00	12.800,00	11.938,65	13.000,00	12.800,00	11.938,65
1 582000	Sonstige Dienstgeberbeiträge zur sozialen Sicherheit	20	2212	3212	MD02	A	52.200,00	52.700,00	51.043,12	52.200,00	52.700,00	51.043,12
1 600000	Energiebezüge	24	2222	3222	0600	B	68.500,00	82.400,00	65.404,67	68.500,00	82.400,00	62.994,91
1 618000	Instandhaltung von sonstigen Anlagen	24	2224	3224	0304	E	10.000,00	15.000,00	1.310,87	10.000,00	15.000,00	1.310,87
1 680000	Planmäßige Abschreibung		2226		0401	A	2.600,00	1.200,00	571,05			
1 690000	Abschreibung von Forderungen (Schadensfälle)		2225		0401	A	1.700,00	2.000,00	570,50			
1 700000	Miet- und Pachtaufwand	24	2223	3223	0601	B	4.500,00	4.500,00	4.159,13	4.500,00	4.500,00	4.159,13
1 700200	Miet- und Pachtaufwand	24	2223	3223	0304	E	5.000,00	5.000,00	3.579,77	5.000,00	5.000,00	3.646,31
1 710000	Öffentliche Abgaben, ohne Gebühren gemäß FAG	24	2225	3225	0601	B	2.400,00	2.400,00	1.961,12	2.400,00	2.400,00	1.961,12
1 711000	Gebühren f.d.Ben.v.Gemeindeeinr.u-anl.gem.FAG (Ausgaben)	24	2225	3225	0601	B	11.000,00	12.000,00	10.525,82	11.000,00	12.000,00	10.525,82
1 728000	Entgelte für sonstige Leistungen	24	2225	3225	0304	E	3.000,00	3.000,00	1.962,49	3.000,00	3.000,00	1.962,49
1 728700	Entgelte für sonstige Leistungen - Wasser	24	2225	3225	0600	B	3.500,00	3.100,00	3.369,91	3.500,00	3.100,00	3.354,46

21900	Bildungscampus Gnigl	QS	MVAG	MVAG	AOB	R	VA 2026	VA 2025	RA 2024	VA 2026	VA 2025	RA 2024
Konto			VH/EH	FH			Ergebnis			Finanzierung		
	Summe Aktiva (Vermögen)								5.617,17			
	Summe Passiva (Vermögen)								0,00			
	Summe Erträge (Ergebnis)						701.700,00	548.600,00	405.893,73			
	Summe Aufwendungen (Ergebnis)						744.400,00	778.200,00	651.912,63			
	NETTOERGEBNIS						-42.700,00	-229.600,00	-246.018,90			
	Summe Einzahlungen (Finanzierung)									701.700,00	548.600,00	456.647,73
	Summe Auszahlungen (Finanzierung)									750.100,00	785.000,00	672.100,55
	NETTOFINANZIERUNGSSALDO									-48.400,00	-236.400,00	-215.452,82

22000	Gewerbliche und kaufmännische Berufsschulen	QS	MVAG	MVAG	AOB	R	VA 2026	VA 2025	RA 2024	VA 2026	VA 2025	RA 2024
Konto		VH/EH	FH				Ergebnis			Finanzierung		
2 382000	Rückstellungen für ausstehende Rechnungen	1532			0401	A			4.100.000,00	0,00	0,00	0,00
2 815000	Erträge aus der Auflösung von RST f. ausstehende Rechnu	18	2117		0401	A	2.900.000,00	2.580.000,00	2.504.000,00			
1 688000	Dotierung von Rückstellungen für ausstehende Rechnungen	24	2226		0401	A	3.000.000,00	2.600.000,00	4.100.000,00			
1 751000	Transfers an Länder, Landesfonds und Landeskammern	26	2231	3231	0202	A	2.900.000,00	4.100.000,00	2.704.284,06	2.900.000,00	4.100.000,00	5.108.842,69
Summe Aktiva (Vermögen)									0,00			
Summe Passiva (Vermögen)									4.100.000,00			
Summe Erträge (Ergebnis)							2.900.000,00	2.580.000,00	2.504.000,00			
Summe Aufwendungen (Ergebnis)							5.900.000,00	6.700.000,00	6.804.284,06			
NETTOERGEBNIS							-3.000.000,00	-4.120.000,00	-4.300.284,06			
Summe Einzahlungen (Finanzierung)										0,00	0,00	0,00
Summe Auszahlungen (Finanzierung)										2.900.000,00	4.100.000,00	5.108.842,69
NETTOFINANZIERUNGSSALDO										-2.900.000,00	-4.100.000,00	-5.108.842,69

23000	Förderung des Schulbetriebes (Stadtbildstelle)	QS	MVAG	MVAG	AOB	R	VA 2026	VA 2025	RA 2024	VA 2026	VA 2025	RA 2024
Konto			VH/EH	FH			Ergebnis			Finanzierung		
1 728000	Entgelte für sonstige Leistungen	24	2225	3225	0202	A	100.000,00	100.000,00	89.294,86	100.000,00	100.000,00	109.105,51
1 728003	TK Entgelte für sonstige Leistungen	24	2225		0401	A	0,00		-4.409,35			
	Summe Aktiva (Vermögen)								0,00			
	Summe Passiva (Vermögen)								0,00			
	Summe Erträge (Ergebnis)						0,00	0,00	0,00			
	Summe Aufwendungen (Ergebnis)						100.000,00	100.000,00	84.885,51			
	NETTOERGEBNIS						-100.000,00	-100.000,00	-84.885,51			
	Summe Einzahlungen (Finanzierung)									0,00	0,00	0,00
	Summe Auszahlungen (Finanzierung)									100.000,00	100.000,00	109.105,51
	NETTOFINANZIERUNGSSALDO									-100.000,00	-100.000,00	-109.105,51

23900	Sonstige Einrichtungen und Maßnahmen	QS	MVAG	MVAG	AOB	R	VA 2026	VA 2025	RA 2024	VA 2026	VA 2025	RA 2024
Konto		VH/EH	FH				Ergebnis			Finanzierung		
2 820000	Zinserträge aus Darlehen und aktiven Finanzinstrumenten	14	2131	3131	0401	A	200,00	200,00	357,00	200,00	200,00	357,00
2 828000	Rückersätze von Aufwendungen	18	2116	3116	0200	A	0,00	0,00	2.229,01	0,00	0,00	2.229,01
2 940000	Neubewertungsrücklagen		1240		0401	A			-850,60	0,00	0,00	0,00
5 085000	Zur Veräußerung verfügbare Finanzinstrumente - langfris	60	1032	3650	0401	A			16.925,20	0,00	0,00	0,00
1 413000	Handelswaren	23	2221	3221	0200	A	0,00		14.400,00	0,00		14.400,00
1 710000	Öffentliche Abgaben, ohne Gebühren gemäß FAG	24	2225	3225	0401	A	100,00	100,00	0,00	100,00	100,00	0,00
1 729000	Sonstige Aufwendungen	24	2225	3225	0200	A	17.600,00	17.600,00	16.880,40	17.600,00	17.600,00	16.839,20
1 729008	Sonstige Aufwendungen, (iV)	24	2225	3225	0200	A	44.000,00	44.000,00	33.100,19	44.000,00	44.000,00	33.100,19
1 757000	Transfers an private Organisationen ohne Erwerbszweck	27	2234	3234	0200	A	370.100,00	310.900,00	322.972,00	370.100,00	310.900,00	322.972,00
1 768000	Sonstige Transfers an private Haushalte	27	2234	3234	0200	A	23.200,00	23.200,00	24.200,00	23.200,00	23.200,00	24.200,00
1 777000	Kapitaltransfers an private Organisationen ohne Erwerbs	44	2234	3434	0200	A	0,00		50.000,00	0,00		50.000,00
Summe Aktiva (Vermögen)									16.925,20			
Summe Passiva (Vermögen)									-850,60			
Summe Erträge (Ergebnis)									200,00200,002.586,01			
Summe Aufwendungen (Ergebnis)									455.000,00395.800,00461.552,59			
NETTOERGEBNIS									-454.800,00-395.600,00-458.966,58			
Summe Einzahlungen (Finanzierung)									200,00200,002.586,01			
Summe Auszahlungen (Finanzierung)									455.000,00395.800,00461.511,39			
NETTOFINANZIERUNGSSALDO									-454.800,00-395.600,00-458.925,38			

24000	Städtische Kindergärten und Horte	QS	MVAG	MVAG	AOB	R	VA 2026	VA 2025	RA 2024	VA 2026	VA 2025	RA 2024
Konto		VH/EH	FH				Ergebnis			Finanzierung		
2 359000	Sonstige kurzfristige Finanzschulden	55	1511	3513	0401	A			39.996,51	0,00	0,00	0,00
2 382000	Rückstellungen für ausstehende Rechnungen		1532		0401	A			468,14	0,00	0,00	0,00
6 803000	Veräußerungen von technischen Anlagen, Fahrzeugen und M	31	2116	3314	0202	A	0,00	0,00	6.578,33	0,00	0,00	7.378,33
2 810000	Erträge aus Leistungen	13	2114	3114	0202	A	1.775.000,00	1.500.000,00	1.790.990,25	1.775.000,00	1.500.000,00	1.791.957,97
2 810008	Leistungserlöse, (iV)	13	2114	3114	0202	A	85.000,00	100.000,00	78.530,46	85.000,00	100.000,00	100.736,36
2 811000	Miete- und Pachtertrag	14	2115	3115	0202	A	6.000,00	7.500,00	5.642,02	6.000,00	7.500,00	6.034,06
2 815000	Erträge aus der Auflösung von RST f. ausstehende Rechnu	18	2117		0401	A	370.000,00	365.500,00	936,29			
2 816000	Kostenbeiträge (Kostenersätze) für sonstige Leistungen	13	2114	3114	0202	A	699.000,00	699.000,00	662.281,95	699.000,00	699.000,00	981.074,11
2 828000	Rückersätze von Aufwendungen	18	2116	3116	0202	A	0,00	0,00	5.330,56	0,00	0,00	5.330,56
2 860000	Transfers von Bund, Bundesfonds und Bundeskammern	15	2121	3121	MD02	A	214.000,00	176.400,00	300.023,65	214.000,00	176.400,00	290.484,07
2 861000	Transfers von Ländern, Landesfonds und Landeskammern	15	2121	3121	0202	A	7.620.000,00	7.470.000,00	7.485.225,25	7.620.000,00	7.470.000,00	7.485.225,25
2 861100	Transfers von Ländern, Landesfonds und Landeskammern	15	2121	3121	0202	A	1.495.000,00	1.300.000,00	1.324.456,13	1.495.000,00	1.300.000,00	1.324.456,13
2 861200	Transfers von Ländern, Landesfonds und Landeskammern	15	2121	3121	0202	A	330.000,00	300.000,00	356.825,22	330.000,00	300.000,00	661.166,44
2 861300	Laufende Transferzahlungen von Ländern und Landesfonds	15	2121	3121	0202	A	778.000,00	778.000,00	776.460,00	778.000,00	778.000,00	776.460,00
2 861400	Lfd Trans v Ländern, Landesf. u.-kammern (Zukfond Epäd)	15	2121	3121	0400	A	5.146.500,00	5.000.000,00	8.835.001,64	5.146.500,00	5.000.000,00	8.835.001,64
5 010000	Gebäude und Bauten	40	1022	3413	0401	A			202.974,44	0,00	0,00	0,00
5 020000	Maschinen und maschinelle Anlagen	41	1025	3414	0202	A			69.505,29	19.000,00	19.000,00	7.590,00
5 040000	Fahrzeuge	41	1025	3414	0202	A			50.521,55	12.000,00	12.000,00	0,00
5 042100	Amts-, Betriebs- und Geschäftsausstattung	41	1026	3415	0202	A			535.255,96	0,00	0,00	0,00
5 042108	Amtsausstattung, (iV)	41	1026	3415	0202	A			12.074,33	0,00	0,00	0,00
5 042500	Amts-, Betriebs- und Geschäftsausstattung, EDV	41	1026	3415	MD03	A			47.331,29	0,00	0,00	0,00
5 070500	Aktivierungsfähige Rechte (immaterielle Vermögenswerte)	42	1010	3411	MD03	A			2.970,00	0,00	0,00	0,00
1 297000	Wertberichtigungen zu kurzfristigen Forderungen aus L+L		1131		0401	A			-13.100,00	0,00	0,00	0,00
1 346000	Investitionsdarlehen von Finanzunternehmen	65		3614	0401	A			0,00	0,00	40.700,00	69.996,46
1 400000	Geringwertige Wirtschaftsgüter (GWG)	23	2221	3221	0202	A	350.000,00	335.100,00	244.342,77	350.000,00	335.100,00	238.222,24
1 400008	Geringwertige Wirtschaftsgüter des Anlagevermögens, (iV	23	2221	3221	0202	A	5.000,00	5.000,00	10.105,58	5.000,00	5.000,00	10.105,58
1 400100	Geringwertige Wirtschaftsgüter (GWG)	23	2221	3221	0202	A	26.000,00	26.000,00	23.076,72	26.000,00	26.000,00	19.872,52
1 400500	Geringwertige Wirtschaftsgüter (GWG), EDV	23	2221	3221	MD03	A	0,00	120.000,00	13.237,50	0,00	120.000,00	13.237,50
1 402100	Verbrauchsgüter für innerbetriebliche Leistungen	23	2221	3221	0202	A	500,00	500,00	0,00	500,00	500,00	0,00
1 409000	Ersatzteile	23	2221	3221	0202	A	100,00	100,00	1.139,76	100,00	100,00	1.139,76
1 413000	Handelswaren	23	2221	3221	0202	A	10.000,00	10.000,00	2.876,65	10.000,00	10.000,00	2.923,99
1 430000	Lebensmittel	23	2221	3221	0202	A	470.000,00	470.000,00	335.407,50	470.000,00	470.000,00	311.043,93
1 430008	Lebensmittel, (iV)	23	2221	3221	0202	A	1.450.000,00	1.053.000,00	862.928,00	1.450.000,00	1.053.000,00	778.550,00
1 431000	Futtermittel	23	2221	3221	0202	A	100,00	100,00	0,00	100,00	100,00	0,00
1 452000	Treibstoffe	23	2221	3221	0202	A	1.700,00	1.700,00	718,95	1.700,00	1.700,00	718,95
1 453000	Schmier- und Schleifmittel	23	2221	3221	0202	A	100,00	100,00	8,29	100,00	100,00	8,29
1 454000	Reinigungsmittel	23	2221	3221	0202	A	51.900,00	51.900,00	39.822,20	51.900,00	51.900,00	41.614,99
1 455000	Chemische und sonstige artverwandte Mittel	23	2221	3221	0202	A	4.000,00	6.700,00	341,78	4.000,00	6.700,00	341,78

24000	Städtische Kindergärten und Horte	QS	MVAG	MVAG	AOB	R	VA 2026	VA 2025	RA 2024	VA 2026	VA 2025	RA 2024
Konto		VH/EH	FH				Ergebnis			Finanzierung		
1 455100	Chemische und sonstige Artverwandte Mittel	23	2221	3221	0601	B	700,00	700,00	509,00	700,00	700,00	509,00
1 456000	Schreib-, Zeichen- und sonstige Büromittel	23	2221	3221	0202	A	13.000,00	12.000,00	11.595,97	13.000,00	12.000,00	11.164,45
1 457000	Druckwerke	23	2221	3221	0202	A	37.400,00	37.400,00	26.453,22	37.400,00	37.400,00	25.795,69
1 458000	Mittel zur ärztlichen Betreuung und Gesundheitsvorsorge	23	2221	3221	0202	A	6.000,00	6.000,00	11.439,78	6.000,00	6.000,00	11.346,60
1 459000	Sonstige Verbrauchsgüter	23	2221	3221	0202	A	115.000,00	110.000,00	103.599,19	115.000,00	110.000,00	104.873,61
1 459100	Sonstige Verbrauchsgüter	23	2221	3221	0601	B	3.000,00	8.500,00	2.561,68	3.000,00	8.500,00	2.568,84
1 500000	Geldbezüge der Beamten der Verwaltung	20	2211	3211	MD02	A	164.800,00	159.500,00	151.253,73	164.800,00	159.500,00	151.253,73
1 501000	Geldbezüge der Beamten in handwerklicher Verwendung	20	2211	3211	MD02	A	297.800,00	344.900,00	325.937,27	297.800,00	344.900,00	325.937,27
1 510000	Geldbezüge der Vertragsbediensteten der Verwaltung	20	2211	3211	MD02	A	21.915.000,00	20.156.800,00	17.469.168,87	21.915.000,00	20.156.800,00	17.469.168,87
1 510100	Geldbezüge der Vertragsbediensteten der Verwaltung	20	2211	3211	MD02	A	0,00	0,00	13.013,02	0,00	0,00	13.013,02
1 511000	Geldbezüge d.Vertragsbediensteten in handwerkli.Verwend.	20	2211	3211	MD02	A	5.979.600,00	4.392.100,00	4.790.268,59	5.979.600,00	4.392.100,00	4.790.268,59
1 563000	Sonstige Aufwandsentschädigungen	20	2213	3213	MD02	A	5.100,00	5.500,00	21.601,21	5.100,00	5.500,00	21.601,21
1 564000	Vergütungen für Nebentätigkeit	20	2211	3211	MD02	A	0,00	0,00	2.020,91	0,00	0,00	2.020,91
1 565000	Mehrleistungsvergütungen	20	2211	3211	MD02	A	374.600,00	374.600,00	379.594,50	374.600,00	374.600,00	379.594,50
1 566000	Zuwendungen aus Anlaß von Dienstjubiläen	20	2212	3212	MD02	A	114.400,00	76.900,00	125.161,62	114.400,00	76.900,00	125.161,62
1 567000	Belohnungen, Geldaushilfen und Leistungsprämien	20	2213	3213	MD02	A	0,00	0,00	3.924,24	0,00	0,00	3.924,24
1 569000	Sonstige Nebengebühren	20	2211	3211	MD02	A	173.200,00	176.200,00	167.497,58	173.200,00	176.200,00	167.497,58
1 580000	Dienstgeberbeiträge z.Ausgleichsfonds f.Familienbeihilf	20	2212	3212	MD02	A	966.900,00	920.500,00	823.029,59	966.900,00	920.500,00	823.029,59
1 582000	Sonstige Dienstgeberbeiträge zur sozialen Sicherheit	20	2212	3212	MD02	A	5.821.200,00	5.283.100,00	5.039.687,12	5.821.200,00	5.283.100,00	5.039.687,12
1 600000	Energiebezüge	24	2222	3222	0600	B	457.100,00	586.000,00	437.729,03	457.100,00	586.000,00	431.603,66
1 614600	Instandhaltung von Gebäuden und Bauten (SIG treuhändisc	24	2224	3224	0601	B	10.000,00	5.000,00	8.747,71	10.000,00	5.000,00	1.377,32
1 616000	Instandhaltung von Maschinen und maschinellen Anlagen	24	2224	3224	0202	A	40.000,00	40.000,00	28.661,64	40.000,00	40.000,00	28.603,86
1 618000	Instandhaltung von sonstigen Anlagen	24	2224	3224	0202	A	46.800,00	46.800,00	41.282,53	46.800,00	46.800,00	38.163,43
1 618008	Instandhaltung von sonstigen Anlagen, (iV)	24	2224	3224	0202	A	1.900,00	1.900,00	736,85	1.900,00	1.900,00	736,85
1 618500	Instandhaltung von sonstigen Anlagen, EDV	24	2224	3224	MD03	A	1.000,00	0,00	3.987,00	1.000,00	0,00	3.987,00
1 621008	Sonstige Transporte (IV)	24	2222	3222	0202	A	17.500,00	17.500,00	4.314,25	17.500,00	17.500,00	4.314,25
1 621100	Sonstige Transporte	24	2222	3222	0202	A	1.500,00	1.500,00	579,40	1.500,00	1.500,00	1.007,70
1 630000	Postdienste	24	2222	3222	MD03	A	1.500,00	500,00	1.382,19	1.500,00	500,00	1.382,19
1 631000	Telekommunikationsdienste	24	2222	3222	MD03	A	45.200,00	54.600,00	35.094,89	45.200,00	54.600,00	35.274,25
1 650000	Zinsen für Finanzschulden in Euro	25	2241	3241	0401	A	0,00	1.200,00	3.652,66	0,00	1.200,00	3.652,66
1 680000	Planmäßige Abschreibung		2226		0401	A	183.800,00	198.400,00	215.623,54			
1 683000	Verluste aus dem Abgang v. Sachanl. u. immat. Vermögens		2226		0401	A	0,00		9.733,05			
1 688000	Dotierung von Rückstellungen für ausstehende Rechnungen	24	2226		0401	A	370.000,00	370.000,00	468,14			
1 690100	Abschreibung von Forderungen (Schadensfälle)	24	2225		0401	A	5.500,00	7.000,00	15.091,44			
1 691000	Schadensvergütungen	24	2225	3225	0202	A	1.000,00	10.000,00	0,00	1.000,00	10.000,00	0,00
1 695000	Aufwendungen aus Wertberichtigungen auf Forderungen		2226		0401	A	0,00		2.400,00			
1 700100	Miet- und Pachtaufwand	24	2223	3223	0601	B	29.700,00	22.500,00	16.065,08	29.700,00	22.500,00	16.065,08
1 700200	Miet- und Pachtaufwand	24	2223	3223	0202	A	48.300,00	48.300,00	34.252,04	48.300,00	48.300,00	34.252,04

24000	Städtische Kindergärten und Horte	QS	MVAG	MVAG	AOB	R	VA 2026	VA 2025	RA 2024	VA 2026	VA 2025	RA 2024
Konto		VH/EH	FH				Ergebnis			Finanzierung		
1 700500	Miet- und Pachtaufwand, EDV	24	2223	3223	MD03	A	42.000,00			42.000,00		
1 700600	Miet- und Pachtaufwand (SIG)	24	2223	3223	0601	B	632.500,00	483.600,00	484.645,42	632.500,00	483.600,00	484.645,42
1 700690	Miet- und Pachtaufwand (SIG treuhändisch)	24	2223	3223	0601	B	28.600,00	28.600,00	22.516,20	28.600,00	28.600,00	20.958,09
1 710000	Öffentliche Abgaben, ohne Gebühren gemäß FAG	24	2225	3225	0601	B	14.000,00	14.000,00	13.800,05	14.000,00	14.000,00	13.800,05
1 711000	Gebühren f.d.Ben.v.Gemeindeeintr.u-anl.gem.FAG (Ausgaben)	24	2225	3225	0601	B	75.000,00	83.000,00	71.780,01	75.000,00	83.000,00	71.780,01
1 724000	Reisegebühren	24	2225	3225	MD02	A	500,00	300,00	28,80	500,00	300,00	28,80
1 724100	Reisegebühren	24	2225	3225	MD02	A	8.700,00	9.000,00	4.826,75	8.700,00	9.000,00	4.826,75
1 724200	Reisegebühren	24	2225	3225	MD02	A	500,00	500,00	422,73	500,00	500,00	422,73
1 728000	Entgelte für sonstige Leistungen	24	2225	3225	0601	B	8.000,00	17.000,00	3.261,90	8.000,00	17.000,00	3.261,90
1 728070	Entgelte für sonstige Leistungen	24	2225	3225	0202	A	15.000,00	15.000,00	0,00	15.000,00	15.000,00	0,00
1 728200	Entgelte für sonstige Leistungen	24	2225	3225	0202	A	200.000,00	250.000,00	408.546,73	200.000,00	250.000,00	406.192,95
1 728208	Entgelte für sonstige Leistungen, (iV)	24	2225	3225	0202	A	800,00	800,00	235,20	800,00	800,00	512,18
1 728500	Entgelte für sonstige Leistungen, EDV	24	2225	3225	MD03	A	0,00	35.000,00	33.878,28	0,00	35.000,00	33.878,28
1 728700	Entgelte für sonstige Leistungen - Wasser	24	2225	3225	0600	B	31.800,00	23.000,00	30.335,38	31.800,00	23.000,00	29.302,83
1 729009	Sonstige Aufwendungen	24	2225	3225	0202	A	400,00	400,00	0,00	400,00	400,00	0,00
1 729100	Sonstige Aufwendungen	24	2225	3225	0202	A	103.800,00	103.800,00	63.388,86	103.800,00	103.800,00	61.879,46
1 729200	Sonstige Aufwendungen, Schulsachaufwandsbeiträge	24	2225	3225	0202	A	365.000,00	365.000,00	180.162,59	365.000,00	365.000,00	163.949,63
1 781610	Transfers an Beteiligungen der Gemeinde/des Gemeindever	27	2232	3232	0601	B	6.500,00	213.700,00	58.000,00	6.500,00	213.700,00	266.429,14
Summe Aktiva (Vermögen)									907.532,86			
Summe Passiva (Vermögen)									40.464,65			
Summe Erträge (Ergebnis)							18.518.500,00	17.696.400,00	21.628.281,75			
Summe Aufwendungen (Ergebnis)							41.151.000,00	37.198.800,00	33.237.953,13			
NETTOERGEBNIS							-22.632.500,00	-19.502.400,00	-11.609.671,38			
Summe Einzahlungen (Finanzierung)										18.148.500,00	17.330.900,00	22.265.304,92
Summe Auszahlungen (Finanzierung)										40.622.700,00	36.695.100,00	33.126.070,94
NETTOFINANZIERUNGSSALDO										-22.474.200,00	-19.364.200,00	-10.860.766,02

24010 Sonstige Kindergärten		QS	MVAG	MVAG	AOB	R	VA 2026	VA 2025	RA 2024	VA 2026	VA 2025	RA 2024
Konto			VH/EH	FH			Ergebnis			Finanzierung		
2	828000	Rückersätze von Aufwendungen	18	2116	3116	0202 A	0,00	0,00	1.785,45	0,00	0,00	1.785,45
1	690100	Abschreibung von Forderungen (Schadensfälle)		2225		0401 A	0,00	2.500,00	0,00			
1	710000	Öffentliche Abgaben, ohne Gebühren gemäß FAG	24	2225	3225	0601 B	1.500,00	1.500,00	1.422,72	1.500,00	1.500,00	1.422,72
1	757000	Transfers an private Organisationen ohne Erwerbszweck	27	2234	3234	0202 A	2.496.000,00	2.400.000,00	2.309.225,97	2.496.000,00	2.400.000,00	2.309.225,97
1	757300	Transfers an private Organisationen ohne Erwerbszweck	27	2234	3234	0202 A	10.859.000,00	10.090.000,00	9.715.725,29	10.859.000,00	10.090.000,00	9.715.725,29
1	768000	Sonstige Transfers an private Haushalte	27	2234	3234	0202 A	250.000,00			250.000,00		
Summe Aktiva (Vermögen)									0,00			
Summe Passiva (Vermögen)									0,00			
Summe Erträge (Ergebnis)							0,00	0,00	1.785,45			
Summe Aufwendungen (Ergebnis)							13.606.500,00	12.494.000,00	12.026.373,98			
NETTOERGEBNIS							-13.606.500,00	-12.494.000,00	-12.024.588,53			
Summe Einzahlungen (Finanzierung)										0,00	0,00	1.785,45
Summe Auszahlungen (Finanzierung)										13.606.500,00	12.491.500,00	12.026.373,98
NETTOFINANZIERUNGSSALDO										-13.606.500,00	-12.491.500,00	-12.024.588,53

24900 Sonstige Einrichtungen und Maßnahmen		QS	MVAG	MVAG	AOB	R	VA 2026	VA 2025	RA 2024	VA 2026	VA 2025	RA 2024
Konto		VH/EH		FH				Ergebnis	Finanzierung			
1 728000	Entgelte für sonstige Leistungen	24	2225	3225	0200	A	22.500,00	30.000,00	14.160,00	22.500,00	30.000,00	9.228,20
1 728070	Entgelte für sonstige Leistungen	24	2225	3225	0200	A	0,00	0,00	3.966,00	0,00	0,00	3.966,00
Summe Aktiva (Vermögen)									0,00			
Summe Passiva (Vermögen)									0,00			
Summe Erträge (Ergebnis)									0,00			
Summe Aufwendungen (Ergebnis)									18.126,00			
NETTOERGEBNIS									-18.126,00			
Summe Einzahlungen (Finanzierung)									0,00			
Summe Auszahlungen (Finanzierung)									13.194,20			
NETTOFINANZIERUNGSSALDO									-13.194,20			

25200 Jugendherbergen und Jugendheime		QS	MVAG	MVAG	AOB	R	VA 2026	VA 2025	RA 2024	VA 2026	VA 2025	RA 2024
Konto			VH/EH	FH			Ergebnis			Finanzierung		
1 600000	Energiebezüge	24	2222	3222	0600	B	1.200,00	900,00	925,83	1.200,00	900,00	895,68
1 757100	Transfers an private Organisationen ohne Erwerbszweck	27	2234	3234	0200	A	11.000,00	10.000,00	10.000,00	11.000,00	10.000,00	10.000,00
Summe Aktiva (Vermögen)									0,00			
Summe Passiva (Vermögen)									0,00			
Summe Erträge (Ergebnis)							0,00	0,00	0,00			
Summe Aufwendungen (Ergebnis)							12.200,00	10.900,00	10.925,83			
NETTOERGEBNIS							-12.200,00	-10.900,00	-10.925,83			
Summe Einzahlungen (Finanzierung)										0,00	0,00	0,00
Summe Auszahlungen (Finanzierung)										12.200,00	10.900,00	10.895,68
NETTOFINANZIERUNGSSALDO										-12.200,00	-10.900,00	-10.895,68

25300	Jugendverkehrserziehung	QS	MVAG	MVAG	AOB	R	VA 2026	VA 2025	RA 2024	VA 2026	VA 2025	RA 2024
Konto		VH/EH	FH				Ergebnis			Finanzierung		
5 040000	Fahrzeuge	41	1025	3414	0202	A			1.155,80	0,00	0,00	0,00
1 400000	Geringwertige Wirtschaftsgüter (GWG)	23	2221	3221	0202	A	3.100,00	3.100,00	2.348,08	3.100,00	3.100,00	2.348,08
1 454000	Reinigungsmittel	23	2221	3221	0601	B	100,00	100,00	85,70	100,00	100,00	85,70
1 459000	Sonstige Verbrauchsgüter	23	2221	3221	0601	B	0,00	100,00	0,00	0,00	100,00	0,00
1 600000	Energiebezüge	24	2222	3222	0600	B	2.700,00	2.600,00	2.595,98	2.700,00	2.600,00	2.486,83
1 617000	Instandhaltung von Fahrzeugen	24	2224	3224	0202	A	2.600,00	2.600,00	0,00	2.600,00	2.600,00	0,00
1 621000	Sonstige Transporte	24	2222	3222	0202	A	4.000,00	4.000,00	3.000,00	4.000,00	4.000,00	3.000,00
1 631000	Telekommunikationsdienste	24	2222	3222	MD03	A	400,00	400,00	183,48	400,00	400,00	183,48
1 680000	Planmäßige Abschreibung		2226		0401	A	300,00	300,00	256,84			
1 700600	Miet- und Pachtaufwand (SIG)	24	2223	3223	0601	B	2.100,00	2.000,00	2.043,08	2.100,00	2.000,00	2.043,08
1 710000	Öffentliche Abgaben, ohne Gebühren gemäß FAG	24	2225	3225	0601	B	1.000,00	1.000,00	896,06	1.000,00	1.000,00	896,06
1 728070	Entgelte für sonstige Leistungen	24	2225	3225	0202	A	8.000,00	8.000,00	7.000,00	8.000,00	8.000,00	7.000,00
1 781600	Transfers an Beteiligungen der Gemeinde/des Gemeindever	27	2232	3232	0601	B	1.800,00	100,00	500,00	1.800,00	100,00	924,30
Summe Aktiva (Vermögen)									1.155,80			
Summe Passiva (Vermögen)									0,00			
Summe Erträge (Ergebnis)									0,00	0,00	0,00	
Summe Aufwendungen (Ergebnis)									26.100,00	24.300,00	18.909,22	
NETTOERGEBNIS									-26.100,00	-24.300,00	-18.909,22	
Summe Einzahlungen (Finanzierung)										0,00	0,00	0,00
Summe Auszahlungen (Finanzierung)										25.800,00	24.000,00	18.967,53
NETTOFINANZIERUNGSSALDO										-25.800,00	-24.000,00	-18.967,53

25900	Sonstige Einrichtungen und Massnahmen	QS	MVAG	MVAG	AOB	R	VA 2026	VA 2025	RA 2024	VA 2026	VA 2025	RA 2024
Konto			VH/EH	FH			Ergebnis			Finanzierung		
1 757000	Transfers an private Organisationen ohne Erwerbszweck	27	2234	3234	0300	E	1.960.000,00	1.799.900,00	1.749.231,33	1.960.000,00	1.799.900,00	1.749.231,33
	Summe Aktiva (Vermögen)								0,00			
	Summe Passiva (Vermögen)								0,00			
	Summe Erträge (Ergebnis)						0,00	0,00	0,00			
	Summe Aufwendungen (Ergebnis)						1.960.000,00	1.799.900,00	1.749.231,33			
	NETTOERGEBNIS						-1.960.000,00	-1.799.900,00	-1.749.231,33			
	Summe Einzahlungen (Finanzierung)									0,00	0,00	0,00
	Summe Auszahlungen (Finanzierung)									1.960.000,00	1.799.900,00	1.749.231,33
	NETTOFINANZIERUNGSSALDO									-1.960.000,00	-1.799.900,00	-1.749.231,33

26200	Sportplätze	QS	MVAG	MVAG	AOB	R	VA 2026	VA 2025	RA 2024	VA 2026	VA 2025	RA 2024
Konto		VH/EH	FH				Ergebnis			Finanzierung		
6 301000	Kapitaltransfers von Ländern, Landesfonds und Landeskam	33	1311	3331	0601	B			495.122,41	0,00	0,00	256.585,84
2 811000	Miete- und Pachtertrag	14	2115	3115	0403	A	31.000,00	30.000,00	30.715,99	31.000,00	30.000,00	30.715,99
2 811100	Miete- und Pachtertrag	18	2115	3115	0601	B	11.400,00	6.300,00	10.843,54	11.400,00	6.300,00	10.843,54
2 813000	Erträge aus der Auflösung von Investitionszuschüssen (K		2127		0401	A	15.400,00		11.463,43			
5 006000	Sonstige Grundstückseinrichtungen	40	1021	3412	0601	B			1.659.593,45	0,00	50.000,00	594.924,47
5 010000	Gebäude und Bauten	40	1022	3413	0401	A			264.951,10	0,00	0,00	0,00
1 600000	Energiebezüge	24	2222	3222	0600	B	7.800,00	100,00	7.468,64	7.800,00	100,00	7.348,60
1 610000	Instandhaltung von Grund und Boden	24	2224	3224	0200	A	0,00	100,00	0,00	0,00	100,00	0,00
1 614000	Instandhaltung von Gebäuden und Bauten	24	2224	3224	0601	B	9.000,00	15.000,00	8.834,42	9.000,00	15.000,00	14.521,97
1 614600	Instandhaltung von Gebäuden und Bauten (SIG treuhändisc	24	2224	3224	0601	B	98.100,00	100.000,00	79.277,27	98.100,00	100.000,00	158.441,59
1 680000	Planmäßige Abschreibung		2226		0401	A	86.000,00	69.800,00	74.263,53			
1 683000	Verluste aus dem Abgang v. Sachanl. u. immat. Vermögens		2226		0401	A	0,00		540.132,67			
1 700600	Miet- und Pachtaufwand (SIG)	24	2223	3223	0601	B	75.000,00	97.400,00	100.694,32	75.000,00	97.400,00	100.694,32
1 710000	Öffentliche Abgaben, ohne Gebühren gemäß FAG	24	2225	3225	0601	B	24.000,00	24.000,00	23.166,07	24.000,00	24.000,00	23.166,07
1 711000	Gebühren f.d.Ben.v.Gemeindeeinr.u-anl.gem.FAG(Ausgaben)	24	2225	3225	0601	B	1.500,00	2.000,00	1.180,48	1.500,00	2.000,00	1.180,48
1 728700	Entgelte für sonstige Leistungen - Wasser	24	2225	3225	0600	B	1.500,00	400,00	1.412,98	1.500,00	400,00	1.366,23
Summe Aktiva (Vermögen)									1.924.544,55			
Summe Passiva (Vermögen)									495.122,41			
Summe Erträge (Ergebnis)							57.800,00	36.300,00	53.022,96			
Summe Aufwendungen (Ergebnis)							302.900,00	308.800,00	836.430,38			
NETTOERGEBNIS							-245.100,00	-272.500,00	-783.407,42			
Summe Einzahlungen (Finanzierung)										42.400,00	36.300,00	298.145,37
Summe Auszahlungen (Finanzierung)										216.900,00	289.000,00	901.643,73
NETTOFINANZIERUNGSSALDO										-174.500,00	-252.700,00	-603.498,36

26300	Sporthallen	QS	MVAG	MVAG	AOB	R	VA 2026	VA 2025	RA 2024	VA 2026	VA 2025	RA 2024
Konto		VH/EH	FH				Ergebnis			Finanzierung		
6 300000	Kapitaltransfers von Bund, Bundesfonds und Bundeskammer	33	1311	3331	0701	C			1.877.229,22	0,00	0,00	0,00
6 301000	Kapitaltransfers von Ländern, Landesfonds und Landeskam	33	1311	3331	0701	C			1.812.732,59	0,00	0,00	0,00
6 305000	Kapitaltransfers von Unternehmen (ohne Finanzunternehme	34	1313	3333	0401	A			30.060,10	0,00	0,00	0,00
2 359000	Sonstige kurzfristige Finanzschulden	55	1511	3513	0401	A			3.750,00	0,00	0,00	0,00
2 811000	Miete- und Pachtertrag	14	2115	3115	0701	C	236.000,00	210.000,00	250.165,33	236.000,00	210.000,00	257.381,02
2 811008	Miete und Pachtertrag, (iV)	14	2115	3115	0701	C	293.000,00	300.000,00	197.818,39	293.000,00	300.000,00	194.280,60
2 813000	Erträge aus der Auflösung von Investitionszuschüssen (K		2127		0401	A	134.000,00	134.000,00	133.955,43			
2 828000	Rückersätze von Aufwendungen	18	2116	3116	0701	C	100,00	100,00	0,00	100,00	100,00	0,00
2 829000	Sonstige Erträge	18	2116	3116	0701	C	1.000,00	1.000,00	262,50	1.000,00	1.000,00	254,17
2 860000	Transfers von Bund, Bundesfonds und Bundeskammern	15	2121	3121	MD02	A	13.800,00	0,00	1.660,95	13.800,00	0,00	0,00
5 000000	Bebaute Grundstücke	40	1021	3412	0401	A			203.652,00	0,00	0,00	0,00
5 006000	Sonstige Grundstückseinrichtungen	40	1021	3412	0701	C			3.415.742,43	0,00	0,00	0,00
5 010000	Gebäude und Bauten	40	1022	3413	0401	A			7.256.059,90	0,00	0,00	0,00
5 020000	Maschinen und maschinelle Anlagen	41	1025	3414	0701	C			57.680,54	5.000,00	10.000,00	1.220,83
5 040000	Fahrzeuge	41	1025	3414	0701	C			32.168,11	0,00	40.000,00	0,00
5 042100	Amts-, Betriebs- und Geschäftsausstattung	41	1026	3415	0701	C			399.156,23	55.000,00	25.000,00	22.095,39
5 042108	Amtsausstattung, (iV)	41	1026	3415	0701	C			937,68	0,00	0,00	0,00
5 050000	Sonderanlagen	40	1024	3412	0701	C			345.892,81	0,00	0,00	0,00
1 346000	Investitionsdarlehen von Finanzunternehmen	65		3614	0401	A			0,00	0,00	3.900,00	3.750,00
1 400000	Geringwertige Wirtschaftsgüter (GWG)	23	2221	3221	0701	C	12.300,00	14.500,00	12.244,24	12.300,00	14.500,00	12.353,25
1 400500	Geringwertige Wirtschaftsgüter (GWG), EDV	23	2221	3221	MD03	A	0,00		797,36	0,00		797,36
1 402000	Verbrauchsgüter für innerbetriebliche Leistungen	23	2221	3221	0701	C	2.100,00	2.500,00	2.037,78	2.100,00	2.500,00	2.037,78
1 409000	Ersatzteile	23	2221	3221	0701	C	800,00	2.000,00	801,07	800,00	2.000,00	501,74
1 420000	Roh-, Hilfs- und Baustoffe	23	2221	3221	0701	C	2.400,00	4.000,00	2.414,08	2.400,00	4.000,00	2.414,08
1 452000	Treibstoffe	23	2221	3221	0701	C	2.200,00	3.000,00	1.980,23	2.200,00	3.000,00	1.980,23
1 453000	Schmier- und Schleifmittel	23	2221	3221	0701	C	100,00	400,00	77,07	100,00	400,00	77,07
1 454000	Reinigungsmittel	23	2221	3221	0701	C	8.000,00	9.000,00	7.618,06	8.000,00	9.000,00	7.618,06
1 455000	Chemische und sonstige artverwandte Mittel	23	2221	3221	0701	C	15.800,00	10.000,00	5.798,00	15.800,00	10.000,00	5.798,00
1 456000	Schreib-, Zeichen- und sonstige Büromittel	23	2221	3221	0701	C	200,00	300,00	176,01	200,00	300,00	176,01
1 457000	Druckwerke	23	2221	3221	0701	C	200,00	200,00	220,00	200,00	200,00	220,00
1 458000	Mittel zur ärztlichen Betreuung und Gesundheitsvorsorge	23	2221	3221	0701	C	500,00	300,00	441,93	500,00	300,00	441,93
1 459000	Sonstige Verbrauchsgüter	23	2221	3221	0701	C	800,00	4.000,00	813,91	800,00	4.000,00	782,44
1 501000	Geldbezüge der Beamten in handwerklicher Verwendung	20	2211	3211	MD02	A	92.300,00	89.000,00	84.510,98	92.300,00	89.000,00	84.510,98
1 511000	Geldbezüge d.Vertragsbediensteten in handwerkkl.Verwend.	20	2211	3211	MD02	A	393.000,00	323.400,00	356.019,65	393.000,00	323.400,00	356.019,65
1 563000	Sonstige Aufwandsentschädigungen	20	2213	3213	MD02	A	0,00	0,00	102,81	0,00	0,00	102,81
1 565000	Mehrleistungsvergütungen	20	2211	3211	MD02	A	30.100,00	30.100,00	43.764,18	30.100,00	30.100,00	43.764,18
1 569000	Sonstige Nebengebühren	20	2211	3211	MD02	A	16.300,00	19.800,00	21.692,94	16.300,00	19.800,00	21.692,94
1 580000	Dienstgeberbeiträge z.Ausgleichsfonds f.Familienbeihilf	20	2212	3212	MD02	A	19.400,00	15.600,00	18.334,76	19.400,00	15.600,00	18.334,76

26300	Sporthallen	QS	MVAG	MVAG	AOB	R	VA 2026	VA 2025	RA 2024	VA 2026	VA 2025	RA 2024
Konto		VH/EH	FH				Ergebnis			Finanzierung		
1 582000	Sonstige Dienstgeberbeiträge zur sozialen Sicherheit	20	2212	3212	MD02	A	98.800,00	79.900,00	93.899,60	98.800,00	79.900,00	93.899,60
1 588000	Kommunalsteuer	20	2212	3212	0701	C	17.000,00	15.000,00	15.364,61	17.000,00	15.000,00	15.069,56
1 600000	Energiebezüge	24	2222	3222	0600	B	67.700,00	67.000,00	64.695,11	67.700,00	67.000,00	63.805,85
1 610000	Instandhaltung von Grund und Boden	24	2224	3224	0701	C	23.000,00	15.000,00	13.026,05	23.000,00	15.000,00	13.026,05
1 613000	Instandhaltungen von sonstigen Grundstückseinrichtungen	24	2224	3224	0701	C	1.000,00	1.000,00	0,00	1.000,00	1.000,00	0,00
1 614000	Instandhaltung von Gebäuden und Bauten	24	2224	3224	0701	C	0,00	1.000,00	0,00	0,00	1.000,00	0,00
1 616000	Instandhaltung von Maschinen und maschinellen Anlagen	24	2224	3224	0701	C	6.300,00	6.000,00	6.307,83	6.300,00	6.000,00	6.307,83
1 618000	Instandhaltung von sonstigen Anlagen	24	2224	3224	0701	C	10.000,00	10.000,00	14.570,81	10.000,00	10.000,00	13.095,99
1 619000	Instandhaltung von Sonderanlagen	24	2224	3224	0701	C	2.000,00	1.500,00	2.065,20	2.000,00	1.500,00	2.065,20
1 621000	Sonstige Transporte	24	2222	3222	0701	C	100,00	1.000,00	0,00	100,00	1.000,00	0,00
1 630000	Postdienste	24	2222	3222	MD03	A	500,00	500,00	0,00	500,00	500,00	0,00
1 631000	Telekommunikationsdienste	24	2222	3222	MD03	A	3.500,00	4.500,00	2.986,91	3.500,00	4.500,00	2.962,60
1 640000	Rechts- und Beratungsaufwand	24	2222	3222	0701	C	100,00	100,00	0,00	100,00	100,00	0,00
1 650000	Zinsen für Finanzschulden in Euro	25	2241	3241	0401	A	0,00	100,00	28,33	0,00	100,00	28,33
1 680000	Planmäßige Abschreibung		2226		0401	A	459.500,00	452.800,00	447.806,52			
1 690000	Abschreibung von Forderungen (Schadensfälle)	24	2225		0401	A	2.300,00	2.100,00	2.799,69			
1 691000	Schadensvergütungen	24	2225	3225	0701	C	100,00	100,00	0,00	100,00	100,00	0,00
1 700000	Miet- und Pachtaufwand	24	2223	3223	0701	C	7.000,00	8.000,00	6.537,56	7.000,00	8.000,00	6.537,56
1 700600	Miet- und Pachtaufwand (SIG)	24	2223	3223	0601	B	85.700,00	85.200,00	85.172,04	85.700,00	85.200,00	85.172,04
1 710000	Öffentliche Abgaben, ohne Gebühren gemäß FAG	24	2225	3225	0701	C	4.000,00	4.000,00	2.609,34	4.000,00	4.000,00	2.615,08
1 711000	Gebühren f.d.Ben.v.Gemeindeeinr.u-anl.gem.FAG (Ausgaben)	24	2225	3225	0701	C	15.000,00	15.000,00	10.042,30	15.000,00	15.000,00	10.042,30
1 722000	Rückersätze von Erträgen	24	2225	3225	0701	C	10.900,00	10.900,00	9.951,05	10.900,00	10.900,00	9.951,05
1 723000	Amtspauschalien und Repräsentationsaufwendungen	24	2225	3225	0701	C	200,00	200,00	0,00	200,00	200,00	0,00
1 724100	Reisegebühren	24	2225	3225	MD02	A	900,00	1.000,00	0,00	900,00	1.000,00	0,00
1 728000	Entgelte für sonstige Leistungen	24	2225	3225	0701	C	4.700,00	7.600,00	4.744,79	4.700,00	7.600,00	4.222,88
1 728008	Entgelte für sonstige Leistungen, (iV)	24	2225	3225	0701	C	3.500,00	3.500,00	4.046,03	3.500,00	3.500,00	4.376,12
1 728700	Entgelte für sonstige Leistungen - Wasser	24	2225	3225	0600	B	15.200,00	4.100,00	14.451,98	15.200,00	4.100,00	14.341,53
Summe Aktiva (Vermögen)									11.711.289,70			
Summe Passiva (Vermögen)									3.723.771,91			
Summe Erträge (Ergebnis)									677.900,00 645.100,00 583.862,60			
Summe Aufwendungen (Ergebnis)									1.435.500,00 1.325.200,00 1.360.950,81			
NETTOERGEBNIS									-757.600,00 -680.100,00 -777.088,21			
Summe Einzahlungen (Finanzierung)									543.900,00 511.100,00 451.915,79			
Summe Auszahlungen (Finanzierung)									1.033.700,00 949.200,00 934.209,06			
NETTOFINANZIERUNGSSALDO									-489.800,00 -438.100,00 -482.293,27			

26400	Kunsteisbahn	QS	MVAG	MVAG	AOB	R	VA 2026	VA 2025	RA 2024	VA 2026	VA 2025	RA 2024
Konto		VH/EH	FH				Ergebnis			Finanzierung		
6 300000	Kapitaltransfers von Bund, Bundesfonds und Bundeskammer	33	1311	3331	0701	C			141.564,39	0,00	0,00	0,00
6 301000	Kapitaltransfers von Ländern, Landesfonds und Landeskam	33	1311	3331	0701	C			31.578,94	0,00	0,00	0,00
2 810000	Erträge aus Leistungen	13	2114	3114	0701	C	345.000,00	300.000,00	328.423,01	345.000,00	300.000,00	339.372,84
2 810100	Erträge aus Leistungen, Trainingsgelder	13	2114	3114	0701	C	270.000,00	220.000,00	213.335,51	270.000,00	220.000,00	206.959,08
2 810108	Leistungserlöse, (iV)	13	2114	3114	0701	C	307.000,00	244.000,00	202.810,71	307.000,00	244.000,00	203.663,84
2 811000	Miete- und Pachtertrag	14	2115	3115	0701	C	190.000,00	170.000,00	230.983,89	190.000,00	170.000,00	219.059,03
2 813000	Erträge aus der Auflösung von Investitionszuschüssen (K		2127		0401	A	31.000,00	31.000,00	31.002,14			
2 828000	Rückersätze von Aufwendungen	18	2116	3116	0701	C	100,00	100,00	0,00	100,00	100,00	0,00
2 829000	Sonstige Erträge	18	2116	3116	0701	C	1.000,00	1.000,00	4.988,83	1.000,00	1.000,00	2.900,83
5 020000	Maschinen und maschinelle Anlagen	41	1025	3414	0701	C			7.184,71	3.500,00	3.500,00	3.830,00
5 040000	Fahrzeuge	41	1025	3414	0701	C			54.501,62	0,00	0,00	18.979,00
5 042100	Amts-, Betriebs- und Geschäftsausstattung	41	1026	3415	0701	C			160.453,86	20.000,00	17.000,00	69.059,63
5 050000	Sonderanlagen	40	1024	3412	0701	C			401.294,21	0,00	200.000,00	40,25
1 400000	Geringwertige Wirtschaftsgüter (GWG)	23	2221	3221	0701	C	30.000,00	40.000,00	25.650,44	30.000,00	40.000,00	25.932,78
1 400500	Geringwertige Wirtschaftsgüter (GWG), EDV	23	2221	3221	MD03	A	0,00		442,36	0,00		442,36
1 402000	Verbrauchsgüter für innerbetriebliche Leistungen	23	2221	3221	0701	C	7.000,00	10.000,00	1.997,58	7.000,00	10.000,00	2.100,46
1 409000	Ersatzteile	23	2221	3221	0701	C	3.000,00	4.000,00	3.158,71	3.000,00	4.000,00	3.882,71
1 413000	Handelswaren	23	2221	3221	0701	C	4.000,00	4.500,00	3.595,54	4.000,00	4.500,00	3.595,54
1 452009	Treibstoffe (VE)	23	2221	3221	0701	C	2.000,00	2.000,00	1.412,40	2.000,00	2.000,00	1.412,40
1 453000	Schmier- und Schleifmittel	23	2221	3221	0701	C	500,00	1.000,00	467,26	500,00	1.000,00	498,89
1 454000	Reinigungsmittel	23	2221	3221	0701	C	7.500,00	10.000,00	7.084,64	7.500,00	10.000,00	7.576,20
1 455000	Chemische und sonstige artverwandte Mittel	23	2221	3221	0701	C	8.000,00	10.000,00	7.049,79	8.000,00	10.000,00	6.494,65
1 456000	Schreib-, Zeichen- und sonstige Büromittel	23	2221	3221	0701	C	1.000,00	300,00	1.073,97	1.000,00	300,00	1.073,97
1 457000	Druckwerke	23	2221	3221	0701	C	100,00	100,00	55,00	100,00	100,00	55,00
1 458000	Mittel zur ärztlichen Betreuung und Gesundheitsvorsorge	23	2221	3221	0701	C	500,00	500,00	0,00	500,00	500,00	0,00
1 459000	Sonstige Verbrauchsgüter	23	2221	3221	0701	C	13.000,00	13.000,00	12.291,17	13.000,00	13.000,00	12.671,50
1 501000	Geldbezüge der Beamten in handwerklicher Verwendung	20	2211	3211	MD02	A	0,00	0,00	3.052,46	0,00	0,00	3.052,46
1 510000	Geldbezüge der Vertragsbediensteten der Verwaltung	20	2211	3211	MD02	A	130.300,00	154.300,00	48.466,65	130.300,00	154.300,00	48.466,65
1 511000	Geldbezüge d.Vertragsbediensteten in handwerkli.Verwend.	20	2211	3211	MD02	A	422.500,00	500.500,00	511.826,23	422.500,00	500.500,00	511.826,23
1 563000	Sonstige Aufwandsentschädigungen	20	2213	3213	MD02	A	0,00	0,00	423,40	0,00	0,00	423,40
1 565000	Mehrleistungsvergütungen	20	2211	3211	MD02	A	67.800,00	67.800,00	75.818,48	67.800,00	67.800,00	75.818,48
1 569000	Sonstige Nebengebühren	20	2211	3211	MD02	A	27.200,00	28.300,00	27.293,97	27.200,00	28.300,00	27.293,97
1 580000	Dienstgeberbeiträge z.Ausgleichsfonds f.Familienbeihilf	20	2212	3212	MD02	A	21.600,00	42.000,00	24.644,84	21.600,00	42.000,00	24.644,84
1 582000	Sonstige Dienstgeberbeiträge zur sozialen Sicherheit	20	2212	3212	MD02	A	129.900,00	144.300,00	148.202,75	129.900,00	144.300,00	148.202,75
1 588000	Kommunalsteuer	20	2212	3212	0701	C	22.000,00	16.000,00	20.398,87	22.000,00	16.000,00	20.184,17
1 600000	Energiebezüge	24	2222	3222	0600	B	644.300,00	564.700,00	617.060,77	644.300,00	564.700,00	587.183,75
1 614000	Instandhaltung von Gebäuden und Bauten	24	2224	3224	0701	C	3.000,00	1.500,00	2.507,00	3.000,00	1.500,00	2.507,00
1 616000	Instandhaltung von Maschinen und maschinellen Anlagen	24	2224	3224	0701	C	20.000,00	21.000,00	19.762,84	20.000,00	21.000,00	19.962,84

26400	Kunsteisbahn	QS	MVAG	MVAG	AOB	R	VA 2026	VA 2025	RA 2024	VA 2026	VA 2025	RA 2024
Konto		VH/EH	FH				Ergebnis			Finanzierung		
1 617000	Instandhaltung von Fahrzeugen	24	2224	3224	0701	C	3.000,00	3.000,00	3.681,00	3.000,00	3.000,00	3.681,00
1 617008	Instandhaltung von Fahrzeugen, (iV)	24	2224	3224	0701	C	500,00	500,00	0,00	500,00	500,00	0,00
1 618000	Instandhaltung von sonstigen Anlagen	24	2224	3224	0701	C	2.500,00	5.500,00	2.571,00	2.500,00	5.500,00	3.247,20
1 619000	Instandhaltung von Sonderanlagen	24	2224	3224	0701	C	45.000,00	25.000,00	37.232,44	45.000,00	25.000,00	19.955,21
1 621000	Sonstige Transporte	24	2222	3222	0701	C	500,00	500,00	696,00	500,00	500,00	696,00
1 621008	Sonstige Transporte (IV)	24	2222	3222	0701	C	600,00	600,00	0,00	600,00	600,00	0,00
1 630000	Postdienste	24	2222	3222	MD03	A	500,00	500,00	215,13	500,00	500,00	215,13
1 631000	Telekommunikationsdienste	24	2222	3222	MD03	A	10.500,00	1.000,00	4.141,49	10.500,00	1.000,00	4.141,49
1 670000	Versicherungen	24	2222	3222	0400	A	500,00	700,00	431,47	500,00	700,00	431,47
1 680000	Planmäßige Abschreibung		2226		0401	A	116.200,00	110.600,00	102.250,89			
1 691000	Schadensvergütungen	24	2225	3225	0701	C	100,00	100,00	0,00	100,00	100,00	0,00
1 700000	Miet- und Pachtaufwand	24	2223	3223	0701	C	4.000,00	7.500,00	3.220,10	4.000,00	7.500,00	3.220,10
1 700600	Miet- und Pachtaufwand (SIG)	24	2223	3223	0601	B	50.200,00	48.900,00	48.872,24	50.200,00	48.900,00	48.872,24
1 710000	Öffentliche Abgaben, ohne Gebühren gemäß FAG	24	2225	3225	0701	C	5.000,00	5.000,00	4.626,25	5.000,00	5.000,00	4.616,61
1 711000	Gebühren f.d.Ben.v.Gemeindeeinr.u-anl.gem.FAG (Ausgaben)	24	2225	3225	0701	C	17.000,00	17.000,00	16.023,04	17.000,00	17.000,00	16.023,04
1 722000	Rückersätze von Erträgen	24	2225	3225	0701	C	100,00	100,00	0,00	100,00	100,00	0,00
1 723000	Amtspauschalien und Repräsentationsaufwendungen	24	2225	3225	0701	C	1.000,00	2.000,00	1.192,00	1.000,00	2.000,00	1.192,00
1 724000	Reisegebühren	24	2225	3225	MD02	A	1.000,00	600,00	1.883,31	1.000,00	600,00	1.883,31
1 724100	Reisegebühren	24	2225	3225	MD02	A	1.300,00	1.300,00	0,00	1.300,00	1.300,00	0,00
1 728000	Entgelte für sonstige Leistungen	24	2225	3225	0701	C	50.000,00	50.000,00	42.192,18	50.000,00	50.000,00	47.623,68
1 728008	Entgelte für sonstige Leistungen, (iV)	24	2225	3225	0701	C	7.500,00	4.500,00	9.302,67	7.500,00	4.500,00	5.996,38
1 728700	Entgelte für sonstige Leistungen - Wasser	24	2225	3225	0600	B	16.400,00	17.000,00	15.590,84	16.400,00	17.000,00	15.515,18
1 781600	Transfers an Beteiligungen der Gemeinde/des Gemeindever	27	2232	3232	0601	B	70.500,00	100,00	17.000,00	70.500,00	100,00	48.293,90
Summe Aktiva (Vermögen)									623.434,40			
Summe Passiva (Vermögen)									173.143,33			
Summe Erträge (Ergebnis)									1.144.100,00	966.100,00	1.011.544,09	
Summe Aufwendungen (Ergebnis)									1.969.100,00	1.937.800,00	1.874.859,17	
NETTOERGEBNIS									-825.000,00	-971.700,00	-863.315,08	
Summe Einzahlungen (Finanzierung)										1.113.100,00	935.100,00	971.955,62
Summe Auszahlungen (Finanzierung)										1.876.400,00	2.047.700,00	1.852.815,82
NETTOFINANZIERUNGSSALDO										-763.300,00	-1.112.600,00	-880.860,20

26900	Sonstige Einrichtungen und Maßnahmen	QS	MVAG	MVAG	AOB	R	VA 2026	VA 2025	RA 2024	VA 2026	VA 2025	RA 2024
Konto		VH/EH	FH				Ergebnis			Finanzierung		
2 828000	Rückersätze von Aufwendungen	18	2116	3116	0200	A	8.400,00	8.400,00	14.573,51	8.400,00	8.400,00	14.129,25
2 828003	TK Rückersätze von Ausgaben	18	2116		0401	A	0,00	0,00	-6.000,00			
5 006000	Sonstige Grundstückseinrichtungen	40	1021	3412	0200	A			12.136,01	0,00	0,00	0,00
5 006300	Sonstige Grundstückseinrichtungen	40	1021	3412	0200	A			22.520,70	30.000,00	0,00	23.706,00
5 060000	Anlagen in Bau	40	1028	3412	0200	A			0,00	0,00	25.000,00	0,00
5 070000	Aktivierungsfähige Rechte (immaterielle Vermögenswerte)	42	1010	3411	0200	A			28.452,60	15.000,00	10.000,00	15.048,00
1 346000	Investitionsdarlehen von Finanzunternehmen	65		3614	0401	A			0,00	0,00		6.199,99
1 413000	Handelswaren	23	2221	3221	0200	A	18.000,00	18.000,00	11.988,67	18.000,00	18.000,00	11.988,67
1 621000	Sonstige Transporte	24	2222	3222	0200	A	500,00	500,00	0,00	500,00	500,00	0,00
1 621008	Sonstige Transporte (IV)	24	2222	3222	0200	A	3.000,00	3.000,00	1.867,25	3.000,00	3.000,00	1.867,25
1 650000	Zinsen für Finanzschulden in Euro	25	2241	3241	0401	A	0,00		176,19	0,00		176,19
1 680000	Planmäßige Abschreibung		2226		0401	A	17.800,00	12.500,00	9.779,63			
1 690000	Abschreibung von Forderungen (Schadensfälle)		2225		0401	A	0,00	900,00	0,00			
1 700600	Miet- und Pachtaufwand (SIG)	24	2223	3223	0601	B	87.100,00	85.400,00	86.757,13	87.100,00	85.400,00	86.757,13
1 723000	Amtspauschalien und Repräsentationsaufwendungen	24	2225	3225	0200	A	16.000,00	16.000,00	8.384,00	16.000,00	16.000,00	8.384,00
1 728000	Entgelte für sonstige Leistungen	24	2225	3225	0200	A	245.000,00	245.000,00	189.187,76	245.000,00	245.000,00	186.320,43
1 728008	Entgelte für sonstige Leistungen, (iV)	24	2225	3225	0200	A	715.000,00	655.000,00	601.977,64	715.000,00	655.000,00	589.298,55
1 728070	Entgelte für sonstige Leistungen	24	2225	3225	0200	A	30.000,00	100,00	16.540,55	30.000,00	100,00	16.540,55
1 728800	Entgelte für sonstige Leistungen; Mediengesetz	24	2225	3225	MDWS	A	16.000,00	16.000,00	16.000,00	16.000,00	16.000,00	16.000,00
1 728810	Entgelte für sonstige Leistungen; Mediengesetz	24	2225	3225	0200	A	10.000,00	10.000,00	5.700,24	10.000,00	10.000,00	5.700,24
1 755000	Transfers an Unternehmen (ohne Finanzunternehmen) und a	27	2233	3233	0200	A	217.500,00	250.000,00	249.100,00	217.500,00	250.000,00	249.100,00
1 757000	Transfers an private Organisationen ohne Erwerbszweck	27	2234	3234	0200	A	1.657.800,00	1.681.600,00	1.319.038,00	1.657.800,00	1.681.600,00	1.319.038,00
1 757100	Transfers an private Organisationen ohne Erwerbszweck	27	2234	3234	0200	A	116.600,00	116.600,00	81.296,60	116.600,00	116.600,00	82.566,60
1 757300	Transfers an private Organisationen ohne Erwerbszweck	27	2234	3234	0200	A	86.600,00	86.600,00	84.300,00	86.600,00	86.600,00	84.300,00
1 768000	Sonstige Transfers an private Haushalte	27	2234	3234	0200	A	18.000,00	18.000,00	20.590,00	18.000,00	18.000,00	20.090,00
1 777000	Kapitaltransfers an private Organisationen ohne Erwerbs	44	2234	3434	0200	A	397.700,00	866.000,00	943.828,88	397.700,00	866.000,00	943.828,88
Summe Aktiva (Vermögen)									63.109,31			
Summe Passiva (Vermögen)									0,00			
Summe Erträge (Ergebnis)									8.400,00	8.400,00	8.573,51	
Summe Aufwendungen (Ergebnis)									3.652.600,00	4.081.200,00	3.646.512,54	
NETTOERGEBNIS									-3.644.200,00	-4.072.800,00	-3.637.939,03	
Summe Einzahlungen (Finanzierung)										8.400,00	8.400,00	14.129,25
Summe Auszahlungen (Finanzierung)										3.679.800,00	4.102.800,00	3.666.910,48
NETTOFINANZIERUNGSSALDO										-3.671.400,00	-4.094.400,00	-3.652.781,23

26911 PSV Salzburg, Ausbau Sportanlage		QS	MVAG	MVAG	AOB	R	VA 2026	VA 2025	RA 2024	VA 2026	VA 2025	RA 2024
Konto		VH/EH		FH				Ergebnis	Finanzierung			
5 050000	Sonderanlagen	40	1024	3412	0401	A			305.354,41	0,00	0,00	0,00
Summe Aktiva (Vermögen)									305.354,41			
Summe Passiva (Vermögen)									0,00			
Summe Erträge (Ergebnis)							0,00	0,00	0,00			
Summe Aufwendungen (Ergebnis)							0,00	0,00	0,00			
NETTOERGEBNIS							0,00	0,00	0,00			
Summe Einzahlungen (Finanzierung)										0,00	0,00	0,00
Summe Auszahlungen (Finanzierung)										0,00	0,00	0,00
NETTOFINANZIERUNGSSALDO										0,00	0,00	0,00

26926	Sportanlage Maxglan, SV Austria Salzburg	QS	MVAG	MVAG	AOB	R	VA 2026	VA 2025	RA 2024	VA 2026	VA 2025	RA 2024
Konto		VH/EH	FH				Ergebnis			Finanzierung		
5 050000	Sonderanlagen	40	1024	3412	0701	C			407.094,63	0,00	0,00	0,00
1 680000	Planmäßige Abschreibung		2226		0401	A	13.200,00	109.300,00	109.333,21			
Summe Aktiva (Vermögen)									407.094,63			
Summe Passiva (Vermögen)									0,00			
Summe Erträge (Ergebnis)							0,00	0,00	0,00			
Summe Aufwendungen (Ergebnis)							13.200,00	109.300,00	109.333,21			
NETTOERGEBNIS							-13.200,00	-109.300,00	-109.333,21			
Summe Einzahlungen (Finanzierung)										0,00	0,00	0,00
Summe Auszahlungen (Finanzierung)										0,00	0,00	0,00
NETTOFINANZIERUNGSSALDO										0,00	0,00	0,00

27000 Volkshochschule Salzburg		QS	MVAG	MVAG	AOB	R	VA 2026	VA 2025	RA 2024	VA 2026	VA 2025	RA 2024
Konto		VH/EH		FH				Ergebnis	Finanzierung			
1 757000	Transfers a. priv. Org. o. Erwerb., Stadtbeitrag	27	2234	3234	0200	A	549.100,00	549.100,00	528.000,00	549.100,00	549.100,00	528.000,00
Summe Aktiva (Vermögen)									0,00			
Summe Passiva (Vermögen)									0,00			
Summe Erträge (Ergebnis)							0,00	0,00	0,00			
Summe Aufwendungen (Ergebnis)							549.100,00	549.100,00	528.000,00			
NETTOERGEBNIS							-549.100,00	-549.100,00	-528.000,00			
Summe Einzahlungen (Finanzierung)										0,00	0,00	0,00
Summe Auszahlungen (Finanzierung)										549.100,00	549.100,00	528.000,00
NETTOFINANZIERUNGSSALDO										-549.100,00	-549.100,00	-528.000,00

27100 Volksbildungswerke		QS	MVAG	MVAG	AOB	R	VA 2026	VA 2025	RA 2024	VA 2026	VA 2025	RA 2024
Konto		VH/EH		FH				Ergebnis	Finanzierung			
1 757000	Transfers an private Organisationen ohne Erwerbszweck	27	2234	3234	0200	A	147.000,00	143.900,00	140.500,00	147.000,00	143.900,00	140.500,00
Summe Aktiva (Vermögen)									0,00			
Summe Passiva (Vermögen)									0,00			
Summe Erträge (Ergebnis)							0,00	0,00	0,00			
Summe Aufwendungen (Ergebnis)							147.000,00	143.900,00	140.500,00			
NETTOERGEBNIS							-147.000,00	-143.900,00	-140.500,00			
Summe Einzahlungen (Finanzierung)										0,00	0,00	0,00
Summe Auszahlungen (Finanzierung)										147.000,00	143.900,00	140.500,00
NETTOFINANZIERUNGSSALDO										-147.000,00	-143.900,00	-140.500,00

27300	Stadtbibliothek	QS	MVAG	MVAG	AOB	R	VA 2026	VA 2025	RA 2024	VA 2026	VA 2025	RA 2024
Konto		VH/EH	FH				Ergebnis			Finanzierung		
2 391000	sonstige kurzfristige Rückstellungen		1534		0401	A			15.000,00	0,00	0,00	0,00
2 808000	Veräußerungen von Waren	16	2116	3116	0203	A	500,00	500,00	149,42	500,00	500,00	149,42
2 816000	Kostenbeiträge (Kostenersätze) für sonstige Leistungen	13	2114	3114	0203	A	70.600,00	70.000,00	73.951,35	70.600,00	70.000,00	74.640,13
2 817000	Erträge aus der Auflösung von sonstigen Rückstellungen		2117		0401	A	15.000,00	15.000,00	15.000,00			
2 829100	Sonstige Erträge	18	2116	3116	0203	A	11.700,00	10.000,00	10.459,72	11.700,00	10.000,00	10.510,26
2 860000	Transfers von Bund, Bundesfonds und Bundeskammern	15	2121	3121	0203	A	4.500,00	4.500,00	19.746,95	4.500,00	4.500,00	23.324,35
2 860100	Transfers von Bund, Bundesfonds und Bundeskammern	15	2121	3121	MD02	A	15.400,00	18.600,00	35.889,01	15.400,00	18.600,00	35.889,01
2 861000	Transfers von Ländern, Landesfonds und Landeskammern	15	2121	3121	0203	A	7.300,00	7.300,00	6.300,00	7.300,00	7.300,00	6.300,00
5 040000	Fahrzeuge	41	1025	3414	0203	A			229.907,42	0,00	0,00	0,00
5 042000	Amts-, Betriebs- und Geschäftsausstattung	41	1026	3415	0203	A			31.561,55	4.000,00	4.000,00	1.224,90
5 042100	Amts-, Betriebs- und Geschäftsausstattung	41	1026	3415	0203	A			0,00	15.000,00	15.000,00	0,00
5 042200	Amts-, Betriebs- und Geschäftsausstattung	41	1026	3415	0601	B			10.914,33	10.000,00	12.000,00	7.597,70
5 042500	Amts-, Betriebs- und Geschäftsausstattung, EDV	41	1026	3415	MD03	A			14.702,15	0,00	0,00	2.844,00
5 070500	Aktivierungsfähige Rechte (immaterielle Vermögenswerte)	42	1010	3411	MD03	A			2.000,00	0,00	0,00	0,00
1 290000	Aktive Rechnungsabgrenzung		1170	4210	0401	A			1.366,22	0,00	0,00	0,00
1 400000	Geringwertige Wirtschaftsgüter (GWG)	23	2221	3221	0203	A	76.200,00	68.900,00	78.241,95	76.200,00	68.900,00	79.236,40
1 400100	Geringwertige Wirtschaftsgüter (GWG)	23	2221	3221	0601	B	1.200,00	1.500,00	959,64	1.200,00	1.500,00	959,64
1 400200	Geringwertige Wirtschaftsgüter (GWG)	23	2221	3221	0203	A	7.000,00	7.600,00	2.251,17	7.000,00	7.600,00	2.464,17
1 400500	Geringwertige Wirtschaftsgüter (GWG), EDV	23	2221	3221	MD03	A	0,00	0,00	9.576,00	0,00	0,00	9.576,00
1 409000	Ersatzteile	23	2221	3221	0601	B	0,00	100,00	0,00	0,00	100,00	0,00
1 413000	Handelswaren	23	2221	3221	0203	A	2.200,00	2.300,00	0,00	2.200,00	2.300,00	0,00
1 454000	Reinigungsmittel	23	2221	3221	0203	A	300,00	200,00	274,70	300,00	200,00	277,58
1 454100	Reinigungsmittel	23	2221	3221	0601	B	5.000,00	3.500,00	4.680,75	5.000,00	3.500,00	4.680,75
1 456000	Schreib-, Zeichen- und sonstige Büromittel	23	2221	3221	0203	A	5.500,00	5.700,00	9.769,09	5.500,00	5.700,00	9.675,85
1 457000	Druckwerke	23	2221	3221	0203	A	33.000,00	34.900,00	24.335,28	33.000,00	34.900,00	21.536,10
1 457100	Druckwerke	23	2221	3221	0203	A	159.000,00	178.900,00	158.493,35	159.000,00	178.900,00	158.207,91
1 457200	Druckwerke	23	2221	3221	0203	A	5.500,00	5.700,00	5.490,63	5.500,00	5.700,00	5.490,63
1 458000	Mittel zur ärztlichen Betreuung und Gesundheitsvorsorge	23	2221	3221	0203	A	100,00	100,00	249,22	100,00	100,00	249,22
1 459000	Sonstige Verbrauchsgüter	23	2221	3221	0203	A	17.000,00	9.600,00	17.494,11	17.000,00	9.600,00	17.458,31
1 459100	Sonstige Verbrauchsgüter	23	2221	3221	0601	B	500,00	300,00	157,25	500,00	300,00	157,25
1 500000	Geldbezüge der Beamten der Verwaltung	20	2211	3211	MD02	A	531.400,00	697.400,00	665.885,55	531.400,00	697.400,00	665.885,55
1 501000	Geldbezüge der Beamten in handwerklicher Verwendung	20	2211	3211	MD02	A	53.100,00	51.700,00	48.957,98	53.100,00	51.700,00	48.957,98
1 510000	Geldbezüge der Vertragsbediensteten der Verwaltung	20	2211	3211	MD02	A	1.276.500,00	1.113.000,00	1.230.262,28	1.276.500,00	1.113.000,00	1.230.262,28
1 510100	Geldbezüge der Vertragsbediensteten der Verwaltung	20	2211	3211	MD02	A	0,00	0,00	7.586,33	0,00	0,00	7.586,33
1 511000	Geldbezüge d.Vertragsbediensteten in handwerkli.Verwend.	20	2211	3211	MD02	A	43.000,00	40.200,00	39.013,11	43.000,00	40.200,00	39.013,11
1 563000	Sonstige Aufwandsentschädigungen	20	2213	3213	MD02	A	600,00	400,00	1.554,87	600,00	400,00	1.554,87
1 565000	Mehrleistungsvergütungen	20	2211	3211	MD02	A	81.900,00	81.900,00	81.036,86	81.900,00	81.900,00	81.036,86
1 566000	Zuwendungen aus Anlaß von Dienstjubiläen	20	2212	3212	MD02	A	18.700,00	10.700,00	26.194,80	18.700,00	10.700,00	26.194,80

27300	Stadtbibliothek	QS	MVAG	MVAG	AOB	R	VA 2026	VA 2025	RA 2024	VA 2026	VA 2025	RA 2024
Konto		VH/EH	FH				Ergebnis			Finanzierung		
1 567000	Belohnungen, Geldaushilfen und Leistungsprämien	20	2213	3213	MD02	A	0,00		25.935,93	0,00		25.935,93
1 569000	Sonstige Nebengebühren	20	2211	3211	MD02	A	41.700,00	46.100,00	45.695,40	41.700,00	46.100,00	45.695,40
1 580000	Dienstgeberbeiträge z.Ausgleichsfonds f.Familienbeihilf	20	2212	3212	MD02	A	50.600,00	54.500,00	54.764,02	50.600,00	54.500,00	54.764,02
1 582000	Sonstige Dienstgeberbeiträge zur sozialen Sicherheit	20	2212	3212	MD02	A	307.800,00	281.800,00	294.313,08	307.800,00	281.800,00	294.313,08
1 588000	Kommunalsteuer	20	2212	3212	0203	A	50.000,00	55.000,00	58.382,21	50.000,00	55.000,00	62.117,51
1 600000	Energiebezüge	24	2222	3222	0600	B	118.000,00	122.800,00	112.856,23	118.000,00	122.800,00	110.002,12
1 614008	Instandhaltung von Gebäuden, (iV)	24	2224	3224	0203	A	100,00	5.100,00	0,00	100,00	5.100,00	0,00
1 614100	Instandhaltung von Gebäuden und Bauten	24	2224	3224	0203	A	100,00	100,00	0,00	100,00	100,00	0,00
1 614600	Instandhaltung von Gebäuden und Bauten (SIG treuhändisc	24	2224	3224	0601	B	75.000,00	100.000,00	59.139,94	75.000,00	100.000,00	58.089,17
1 618000	Instandhaltung von sonstigen Anlagen	24	2224	3224	0203	A	5.300,00	2.400,00	121,50	5.300,00	2.400,00	121,50
1 618008	Instandhaltung von sonstigen Anlagen, (iV)	24	2224	3224	0203	A	3.100,00	3.200,00	285,95	3.100,00	3.200,00	285,95
1 618100	Instandhaltung von sonstigen Anlagen	24	2224	3224	0601	B	500,00	2.000,00	0,00	500,00	2.000,00	0,00
1 618500	Instandhaltung von sonstigen Anlagen, EDV	24	2224	3224	MD03	A	3.500,00	3.500,00	2.046,00	3.500,00	3.500,00	2.046,00
1 621008	Sonstige Transporte (IV)	24	2222	3222	0203	A	23.000,00	23.000,00	16.947,00	23.000,00	23.000,00	16.947,00
1 621100	Sonstige Transporte	24	2222	3222	0601	B	0,00	200,00	0,00	0,00	200,00	0,00
1 630000	Postdienste	24	2222	3222	MD03	A	6.000,00	6.000,00	4.306,26	6.000,00	6.000,00	4.313,25
1 631000	Telekommunikationsdienste	24	2222	3222	MD03	A	3.000,00	4.000,00	1.614,02	3.000,00	4.000,00	1.614,02
1 680000	Planmäßige Abschreibung		2226		0401	A	62.200,00	58.900,00	56.525,61			
1 689000	Dotierung von sonstigen Rückstellungen		2226		0401	A	15.000,00	15.000,00	15.000,00			
1 700500	Miet- und Pachtaufwand, EDV	24	2223	3223	MD03	A	10.000,00	1.000,00	708,46	10.000,00	1.000,00	708,46
1 700690	Miet- und Pachtaufwand (SIG treuhändisch)	24	2223	3223	0601	B	1.454.900,00	1.454.900,00	1.321.908,95	1.454.900,00	1.454.900,00	1.185.383,72
1 723000	Amtspauschalien und Repräsentationsaufwendungen	24	2225	3225	0203	A	2.900,00	3.200,00	1.178,53	2.900,00	3.200,00	1.178,53
1 724000	Reisegebühren	24	2225	3225	MD02	A	3.000,00	1.500,00	3.855,73	3.000,00	1.500,00	3.855,73
1 724100	Reisegebühren	24	2225	3225	MD02	A	200,00	200,00	0,00	200,00	200,00	0,00
1 724200	Reisegebühren	24	2225	3225	MD02	A	500,00	500,00	422,73	500,00	500,00	422,73
1 725000	Bibliothekserfordernisse	24	2225	3225	0203	A	0,00	100,00	0,00	0,00	100,00	0,00
1 726000	Mitgliedsbeiträge an Institutionen	24	2225	3225	0203	A	200,00	200,00	103,00	200,00	200,00	103,00
1 728000	Entgelte für sonstige Leistungen	24	2225	3225	0203	A	95.000,00	100.000,00	88.487,40	95.000,00	100.000,00	82.342,21
1 728070	Entgelte für sonstige Leistungen	24	2225	3225	0203	A	10.000,00	10.000,00	12.115,32	10.000,00	10.000,00	12.115,32
1 728100	Entgelte für sonstige Leistungen	24	2225	3225	0601	B	0,00	400,00	0,00	0,00	400,00	0,00
1 728500	Entgelte für sonstige Leistungen, EDV	24	2225	3225	MD03	A	27.400,00	26.500,00	22.989,60	27.400,00	26.500,00	23.054,66
1 728700	Entgelte für sonstige Leistungen - Wasser	24	2225	3225	0600	B	1.300,00	1.200,00	1.236,39	1.300,00	1.200,00	1.218,95
1 729000	Sonstige Aufwendungen	24	2225	3225	0203	A	100,00	100,00	0,00	100,00	100,00	0,00

27300	Stadtbibliothek	QS	MVAG	MVAG	AOB	R	VA 2026	VA 2025	RA 2024	VA 2026	VA 2025	RA 2024
Konto		VH/EH	FH				Ergebnis			Finanzierung		
	Summe Aktiva (Vermögen)								290.451,67			
	Summe Passiva (Vermögen)								15.000,00			
	Summe Erträge (Ergebnis)						125.000,00	125.900,00	161.496,45			
	Summe Aufwendungen (Ergebnis)						4.688.100,00	4.698.000,00	4.613.404,18			
	NETTOERGEBNIS						-4.563.100,00	-4.572.100,00	-4.451.907,73			
	Summe Einzahlungen (Finanzierung)									110.000,00	110.900,00	150.813,17
	Summe Auszahlungen (Finanzierung)									4.639.900,00	4.655.100,00	4.408.756,45
	NETTOFINANZIERUNGSSALDO									-4.529.900,00	-4.544.200,00	-4.257.943,28

27310 Volksbüchereien		QS	MVAG	MVAG	AOB	R	VA 2026	VA 2025	RA 2024	VA 2026	VA 2025	RA 2024
Konto		VH/EH		FH				Ergebnis	Finanzierung			
1 754000	Transfers an sonstige Träger des öffentlichen Rechts	26	2231	3231	0200	A	4.100,00	4.100,00	3.600,00	4.100,00	4.100,00	3.600,00
1 757000	Transfers an private Organisationen ohne Erwerbszweck	27	2234	3234	0200	A	2.100,00	2.100,00	2.000,00	2.100,00	2.100,00	2.000,00
Summe Aktiva (Vermögen)									0,00			
Summe Passiva (Vermögen)									0,00			
Summe Erträge (Ergebnis)							0,00	0,00	0,00			
Summe Aufwendungen (Ergebnis)							6.200,00	6.200,00	5.600,00			
NETTOERGEBNIS							-6.200,00	-6.200,00	-5.600,00			
Summe Einzahlungen (Finanzierung)										0,00	0,00	0,00
Summe Auszahlungen (Finanzierung)										6.200,00	6.200,00	5.600,00
NETTOFINANZIERUNGSSALDO										-6.200,00	-6.200,00	-5.600,00

27900	Erwachsenenbildung; Sonstige Einrichtungen und Maßnahmen	QS	MVAG	MVAG	AOB	R	VA 2026	VA 2025	RA 2024	VA 2026	VA 2025	RA 2024
Konto			VH/EH	FH			Ergebnis			Finanzierung		
1 755000	Transfers an Unternehmen (ohne Finanzunternehmen) und a	27	2233	3233	0200	A	59.100,00	59.100,00	60.200,00	59.100,00	59.100,00	60.200,00
1 757000	Transfers an private Organisationen ohne Erwerbszweck	27	2234	3234	0200	A	302.500,00	300.200,00	452.550,00	302.500,00	300.200,00	454.050,00
1 777000	Kapitaltransfers an private Organisationen ohne Erwerbs	44	2234	3434	0200	A	125.000,00	125.000,00	5.000,00	125.000,00	125.000,00	5.000,00
Summe Aktiva (Vermögen)									0,00			
Summe Passiva (Vermögen)									0,00			
Summe Erträge (Ergebnis)							0,00	0,00	0,00			
Summe Aufwendungen (Ergebnis)							486.600,00	484.300,00	517.750,00			
NETTOERGEBNIS							-486.600,00	-484.300,00	-517.750,00			
Summe Einzahlungen (Finanzierung)										0,00	0,00	0,00
Summe Auszahlungen (Finanzierung)										486.600,00	484.300,00	519.250,00
NETTOFINANZIERUNGSSALDO										-486.600,00	-484.300,00	-519.250,00

28000 Förderung von Universitäten und Hochschulen		QS	MVAG	MVAG	AOB	R	VA 2026	VA 2025	RA 2024	VA 2026	VA 2025	RA 2024
Konto		VH/EH		FH				Ergebnis	Finanzierung			
1 750000	Transfers an Bund, Bundesfonds und Bundeskammern	26	2231	3231	0200	A	170.500,00	170.500,00	170.500,00	170.500,00	170.500,00	170.500,00
1 750100	Transfers an Bund, Bundesfonds und Bundeskammern	26	2231	3231	MDWS	A	0,00	100,00	0,00	0,00	100,00	0,00
1 757000	Transfers an private Organisationen ohne Erwerbszweck	27	2234	3234	0200	A	23.400,00	43.400,00	23.400,00	23.400,00	43.400,00	23.400,00
1 770000	Kapitaltransferzahlungen an Bund,Bundesfonds u.-kammern	43	2231	3431	0200	A	0,00		437.500,00	0,00		787.500,00
1 777000	Kapitaltransfers an private Organisationen ohne Erwerbs	44	2234	3434	0200	A	0,00	50.000,00	0,00	0,00	50.000,00	0,00
Summe Aktiva (Vermögen)									0,00			
Summe Passiva (Vermögen)									0,00			
Summe Erträge (Ergebnis)									0,00			
Summe Aufwendungen (Ergebnis)									193.900,00			
NETTOERGEBNIS									-193.900,00			
Summe Einzahlungen (Finanzierung)									0,00			
Summe Auszahlungen (Finanzierung)									193.900,00			
NETTOFINANZIERUNGSSALDO									-193.900,00			

28400 Wissenschaftliche Bibliotheken		QS	MVAG	MVAG	AOB	R	VA 2026	VA 2025	RA 2024	VA 2026	VA 2025	RA 2024
Konto		VH/EH		FH				Ergebnis	Finanzierung			
1	757000 Transfers an private Organisationen ohne Erwerbszweck	27	2234	3234	0200	A	135.600,00	133.000,00	129.900,00	135.600,00	133.000,00	135.900,00
Summe Aktiva (Vermögen)									0,00			
Summe Passiva (Vermögen)									0,00			
Summe Erträge (Ergebnis)							0,00	0,00	0,00			
Summe Aufwendungen (Ergebnis)							135.600,00	133.000,00	129.900,00			
NETTOERGEBNIS							-135.600,00	-133.000,00	-129.900,00			
Summe Einzahlungen (Finanzierung)										0,00	0,00	0,00
Summe Auszahlungen (Finanzierung)										135.600,00	133.000,00	135.900,00
NETTOFINANZIERUNGSSALDO										-135.600,00	-133.000,00	-135.900,00

28600 Zoo Salzburg GesmbH		QS	MVAG	MVAG	AOB	R	VA 2026	VA 2025	RA 2024	VA 2026	VA 2025	RA 2024
Konto		VH/EH	FH				Ergebnis			Finanzierung		
2	811000	Miete- und Pachtertrag	14	2115	3115	0400 A	18.500,00	17.200,00	17.680,85	18.500,00	17.200,00	17.680,85
2	818000	Erträge a.d. Bewertung von Bet. u. akt. Finanzinstrumen		2136		0401 A	7.500,00	0,00	0,00			
2	940100	Neubewertungsrücklagen		1240		0401 A			2.549.879,22	0,00	0,00	0,00
5	081100	Beteiligungen an assoziierten Unternehmen	60	1042	3417	0401 A			4.854.924,96	0,00	0,00	0,00
1	694000	Aufwendungen aus der Bewertung von Beteiligungen		2245		0401 A	0,00	443.600,00	0,00			
1	781000	Transfers an Beteiligungen der Gemeinde/des Gemeindever	27	2232	3232	0400 A	1.188.000,00	1.062.500,00	689.000,00	1.188.000,00	1.062.500,00	689.000,00
5	786000	Kapitaltrans. an Beteil. einer/s Gde./-verb.	44	2232	3432	0400 A	537.500,00	607.500,00	351.000,00	537.500,00	607.500,00	351.000,00
Summe Aktiva (Vermögen)									4.854.924,96			
Summe Passiva (Vermögen)									2.549.879,22			
Summe Erträge (Ergebnis)							26.000,00	17.200,00	17.680,85			
Summe Aufwendungen (Ergebnis)							1.725.500,00	2.113.600,00	1.040.000,00			
NETTOERGEBNIS							-1.699.500,00	-2.096.400,00	-1.022.319,15			
Summe Einzahlungen (Finanzierung)										18.500,00	17.200,00	17.680,85
Summe Auszahlungen (Finanzierung)										1.725.500,00	1.670.000,00	1.040.000,00
NETTOFINANZIERUNGSSALDO										-1.707.000,00	-1.652.800,00	-1.022.319,15

28900 Sonstige Einrichtungen und Maßnahmen		QS	MVAG	MVAG	AOB	R	VA 2026	VA 2025	RA 2024	VA 2026	VA 2025	RA 2024
Konto			VH/EH	FH			Ergebnis			Finanzierung		
2 828000	Rückersätze von Aufwendungen	18	2116	3116	0200	A	0,00		628,50	0,00		628,50
1 728100	Entgelte für sonstige Leistungen	24	2225	3225	0200	A	88.500,00	115.000,00	24.680,00	88.500,00	115.000,00	24.680,00
1 750000	Transfers an Bund, Bundesfonds und Bundeskammern	26	2231	3231	0200	A	175.500,00	175.500,00	156.213,63	175.500,00	175.500,00	156.213,63
1 755000	Transfers an Unternehmen (ohne Finanzunternehmen) und a	27	2233	3233	0200	A	22.000,00	10.000,00	15.200,00	22.000,00	10.000,00	15.200,00
1 757000	Transfers an private Organisationen ohne Erwerbszweck	27	2234	3234	0200	A	67.500,00	75.500,00	65.800,00	67.500,00	75.500,00	65.800,00
1 768000	Sonstige Transfers an private Haushalte	27	2234	3234	0200	A	21.800,00	21.800,00	2.350,00	21.800,00	21.800,00	2.350,00
Summe Aktiva (Vermögen)									0,00			
Summe Passiva (Vermögen)									0,00			
Summe Erträge (Ergebnis)							0,00	0,00	628,50			
Summe Aufwendungen (Ergebnis)							375.300,00	397.800,00	264.243,63			
NETTOERGEBNIS							-375.300,00	-397.800,00	-263.615,13			
Summe Einzahlungen (Finanzierung)										0,00	0,00	628,50
Summe Auszahlungen (Finanzierung)										375.300,00	397.800,00	264.243,63
NETTOFINANZIERUNGSSALDO										-375.300,00	-397.800,00	-263.615,13

30000	Kulturverwaltung	QS	MVAG	MVAG	AOB	R	VA 2026	VA 2025	RA 2024	VA 2026	VA 2025	RA 2024
Konto		VH/EH	FH				Ergebnis			Finanzierung		
6 307000	Kapitaltransfers v.priv.Haush.u.priv.Org.o.Erw.zweck u.	34	1313	3334	0401	A			3.600,00	0,00	0,00	0,00
5 042000	Amts-, Betriebs- und Geschäftsausstattung	41	1026	3415	0200	A			43.863,83	20.000,00	20.000,00	18.867,39
5 042008	Amts-, Betriebs- u. Geschäftsausstattung, (iV)	41	1026	3415	0200	A			4.436,22	0,00	0,00	0,00
5 042500	Amts-, Betriebs- und Geschäftsausstattung, EDV	41	1026	3415	MD03	A			802,50	0,00	0,00	0,00
5 046000	Kulturgüter beweglich	41	1027	3416	0200	A			235.982,58	63.700,00	62.500,00	54.810,00
5 070500	Aktivierungsfähige Rechte (immaterielle Vermögenswerte)	42	1010	3411	MD03	A			4.704,00	0,00	0,00	0,00
1 400000	Geringwertige Wirtschaftsgüter (GWG)	23	2221	3221	0200	A	7.400,00	7.400,00	1.153,48	7.400,00	7.400,00	1.151,39
1 400500	Geringwertige Wirtschaftsgüter (GWG), EDV	23	2221	3221	MD03	A	0,00	0,00	2.358,00	0,00	0,00	3.144,00
1 413000	Handelswaren	23	2221	3221	0200	A	13.600,00	13.600,00	8.272,34	13.600,00	13.600,00	8.272,34
1 454000	Reinigungsmittel	23	2221	3221	0200	A	100,00	100,00	1,89	100,00	100,00	1,89
1 456000	Schreib-, Zeichen- und sonstige Büromittel	23	2221	3221	0200	A	6.900,00	6.900,00	3.398,69	6.900,00	6.900,00	3.391,04
1 457000	Druckwerke	23	2221	3221	0200	A	11.200,00	11.200,00	5.817,58	11.200,00	11.200,00	6.985,18
1 458000	Mittel zur ärztlichen Betreuung und Gesundheitsvorsorge	23	2221	3221	0200	A	100,00	100,00	0,00	100,00	100,00	0,00
1 459000	Sonstige Verbrauchsgüter	23	2221	3221	0200	A	2.200,00	2.200,00	72,00	2.200,00	2.200,00	72,00
1 500000	Geldbezüge der Beamten der Verwaltung	20	2211	3211	MD02	A	834.500,00	922.100,00	873.934,88	834.500,00	922.100,00	873.934,88
1 510000	Geldbezüge der Vertragsbediensteten der Verwaltung	20	2211	3211	MD02	A	1.194.000,00	1.081.500,00	1.099.593,96	1.194.000,00	1.081.500,00	1.099.593,96
1 510100	Geldbezüge der Vertragsbediensteten der Verwaltung	20	2211	3211	MD02	A	0,00	0,00	5.788,80	0,00	0,00	5.788,80
1 563000	Sonstige Aufwandsentschädigungen	20	2213	3213	MD02	A	200,00	0,00	907,13	200,00	0,00	907,13
1 565000	Mehrleistungsvergütungen	20	2211	3211	MD02	A	58.000,00	58.000,00	57.404,48	58.000,00	58.000,00	57.404,48
1 566000	Zuwendungen aus Anlaß von Dienstjubiläen	20	2212	3212	MD02	A	51.300,00	29.600,00	35.332,80	51.300,00	29.600,00	35.332,80
1 567000	Belohnungen, Geldaushilfen und Leistungsprämien	20	2213	3213	MD02	A	0,00		29.873,70	0,00		29.873,70
1 569000	Sonstige Nebengebühren	20	2211	3211	MD02	A	25.100,00	26.500,00	25.853,75	25.100,00	26.500,00	25.853,75
1 580000	Dienstgeberbeiträge z.Ausgleichsfonds f.Familienbeihilf	20	2212	3212	MD02	A	69.000,00	64.000,00	61.744,20	69.000,00	64.000,00	61.744,20
1 582000	Sonstige Dienstgeberbeiträge zur sozialen Sicherheit	20	2212	3212	MD02	A	270.600,00	240.400,00	250.936,81	270.600,00	240.400,00	250.936,81
1 618000	Instandhaltung von sonstigen Anlagen	24	2224	3224	0200	A	1.800,00	1.800,00	0,00	1.800,00	1.800,00	0,00
1 618008	Instandhaltung von sonstigen Anlagen, (iV)	24	2224	3224	0200	A	800,00	800,00	28,39	800,00	800,00	28,39
1 621000	Sonstige Transporte	24	2222	3222	0200	A	2.200,00	2.200,00	61,70	2.200,00	2.200,00	61,70
1 621008	Sonstige Transporte (IV)	24	2222	3222	0200	A	400,00	400,00	0,00	400,00	400,00	0,00
1 630000	Postdienste	24	2222	3222	MD03	A	1.000,00	3.000,00	92,47	1.000,00	3.000,00	92,47
1 631000	Telekommunikationsdienste	24	2222	3222	MD03	A	6.000,00	6.000,00	3.577,24	6.000,00	6.000,00	3.577,24
1 640000	Rechts- und Beratungsaufwand	24	2222	3222	0200	A	30.000,00	10.000,00	0,00	30.000,00	10.000,00	0,00
1 680000	Planmäßige Abschreibung		2226		0401	A	13.800,00	12.800,00	9.943,93			
1 700000	Miet- und Pachtaufwand	24	2223	3223	0200	A	2.300,00	2.300,00	990,00	2.300,00	2.300,00	990,00
1 700500	Miet- und Pachtaufwand, EDV	24	2223	3223	MD03	A	2.000,00	2.000,00	1.612,32	2.000,00	2.000,00	1.612,32
1 723000	Amtspauschalien und Repräsentationsaufwendungen	24	2225	3225	0200	A	3.700,00	3.700,00	1.680,69	3.700,00	3.700,00	1.621,69
1 724000	Reisegebühren	24	2225	3225	MD02	A	4.500,00	4.000,00	3.024,04	4.500,00	4.000,00	3.024,04
1 724100	Reisegebühren	24	2225	3225	MD02	A	1.700,00	1.800,00	273,72	1.700,00	1.800,00	273,72
1 724200	Reisegebühren	24	2225	3225	MD02	A	2.000,00	2.000,00	1.395,00	2.000,00	2.000,00	1.395,00

30000 Kulturverwaltung		QS	MVAG	MVAG	AOB	R	VA 2026	VA 2025	RA 2024	VA 2026	VA 2025	RA 2024
Konto		VH/EH	FH				Ergebnis			Finanzierung		
1 728000	Entgelte für sonstige Leistungen	24	2225	3225	0200	A	225.900,00	225.900,00	62.784,55	225.900,00	225.900,00	71.460,30
1 728008	Entgelte für sonstige Leistungen, (iV)	24	2225	3225	0200	A	0,00	0,00	1.181,59	0,00	0,00	749,59
1 728070	Entgelte für sonstige Leistungen	24	2225	3225	0200	A	22.000,00	22.000,00	11.220,97	22.000,00	22.000,00	11.220,97
1 728500	Entgelte für sonstige Leistungen, EDV	24	2225	3225	MD03	A	0,00	0,00	1.890,72	0,00	0,00	1.890,72
1 729000	Sonstige Aufwendungen	24	2225	3225	0200	A	31.400,00	31.400,00	27.058,98	31.400,00	31.400,00	27.058,98
Summe Aktiva (Vermögen)									289.789,13			
Summe Passiva (Vermögen)									3.600,00			
Summe Erträge (Ergebnis)							0,00	0,00	0,00			
Summe Aufwendungen (Ergebnis)							2.895.700,00	2.795.700,00	2.589.260,80			
NETTOERGEBNIS							-2.895.700,00	-2.795.700,00	-2.589.260,80			
Summe Einzahlungen (Finanzierung)										0,00	0,00	0,00
Summe Auszahlungen (Finanzierung)										2.965.600,00	2.865.400,00	2.663.122,87
NETTOFINANZIERUNGSSALDO										-2.965.600,00	-2.865.400,00	-2.663.122,87

31200	Maßnahmen zur Förderung der bildenden Künste	QS	MVAG	MVAG	AOB	R	VA 2026	VA 2025	RA 2024	VA 2026	VA 2025	RA 2024
Konto		VH/EH	FH				Ergebnis			Finanzierung		
2 811100	Miete- und Pachtertrag	14	2115	3115	0200	A	600,00	600,00	600,00	600,00	600,00	600,00
2 829000	Sonstige Erträge	18	2116	3116	0200	A	0,00		2.250,00	0,00		2.250,00
5 015000	Kulturgüter unbeweglich	40	1027	3416	0200	A			55.624,00	0,00	0,00	0,00
5 046000	Kulturgüter beweglich	41	1027	3416	0401	A			1.239.448,51	0,00	0,00	0,00
1 459000	Sonstige Verbrauchsgüter	23	2221	3221	0200	A	400,00	400,00	0,00	400,00	400,00	0,00
1 621000	Sonstige Transporte	24	2222	3222	0200	A	1.200,00	1.200,00	0,00	1.200,00	1.200,00	0,00
1 621008	Sonstige Transporte (IV)	24	2222	3222	0200	A	2.100,00	2.100,00	0,00	2.100,00	2.100,00	0,00
1 683000	Verluste aus dem Abgang v. Sachanl. u. immat. Vermögens		2226			0401 A	0,00		400,00			
1 700000	Miet- und Pachtaufwand	24	2223	3223	0200	A	21.000,00	39.500,00	20.707,70	21.000,00	39.500,00	20.707,70
1 723000	Amtspauschalien und Repräsentationsaufwendungen	24	2225	3225	0200	A	3.700,00	3.700,00	2.366,36	3.700,00	3.700,00	2.280,70
1 728000	Entgelte für sonstige Leistungen	24	2225	3225	0200	A	168.200,00	118.200,00	27.336,40	168.200,00	118.200,00	28.104,40
1 728070	Entgelte für sonstige Leistungen	24	2225	3225	0200	A	0,00	0,00	42.552,00	0,00	0,00	42.552,00
1 751000	Transfers a. Länder, Landesf. u. Landesk., Int.Sommerak	26	2231	3231	0200	A	378.000,00	378.000,00	378.000,00	378.000,00	378.000,00	378.000,00
1 755000	Transfers an Unternehmen (ohne Finanzunternehmen) und a	27	2233	3233	0200	A	0,00	100,00	0,00	0,00	100,00	0,00
1 757000	Transfers an private Organisationen ohne Erwerbszweck	27	2234	3234	0200	A	743.000,00	726.200,00	675.740,00	743.000,00	726.200,00	675.740,00
1 768000	Sonstige Transfers an private Haushalte	27	2234	3234	0200	A	41.400,00	41.400,00	53.150,00	41.400,00	41.400,00	53.150,00
1 777000	Kapitaltransfers an private Organisationen ohne Erwerbs	44	2234	3434	0200	A	11.200,00	71.800,00	32.000,00	11.200,00	71.800,00	32.000,00
1 778000	Kapitaltransferzahlungen an Private Haushalte	44	2234	3434	0200	A	0,00	100,00	0,00	0,00	100,00	0,00
Summe Aktiva (Vermögen)									1.295.072,51			
Summe Passiva (Vermögen)									0,00			
Summe Erträge (Ergebnis)									600,00	600,00	2.850,00	
Summe Aufwendungen (Ergebnis)									1.370.200,00	1.382.700,00	1.232.252,46	
NETTOERGEBNIS									-1.369.600,00	-1.382.100,00	-1.229.402,46	
Summe Einzahlungen (Finanzierung)										600,00	600,00	2.850,00
Summe Auszahlungen (Finanzierung)										1.370.200,00	1.382.700,00	1.232.534,80
NETTOFINANZIERUNGSSALDO										-1.369.600,00	-1.382.100,00	-1.229.684,80

32000	Ausbildung in Musik u. darst. Kunst, Musikum Salzburg	QS	MVAG	MVAG	AOB	R	VA 2026	VA 2025	RA 2024	VA 2026	VA 2025	RA 2024
Konto			VH/EH	FH			Ergebnis			Finanzierung		
1 700600	Miet- und Pachtaufwand (SIG)	24	2223	3223	0601	B	78.600,00	77.300,00	78.287,42	78.600,00	77.300,00	78.287,42
1 710000	Öffentliche Abgaben, ohne Gebühren gemäß FAG	24	2225	3225	0601	B	0,00	100,00	0,00	0,00	100,00	0,00
1 757000	Transfers a. priv. Org. o. Erwerb., Stadtbeitrag	27	2234	3234	0200	A	2.839.800,00	2.358.900,00	2.253.500,00	2.839.800,00	2.358.900,00	2.253.500,00
1 757003	TK Lfd.Transferz.an priv. Organisationen ohne Erwerbszw	27	2234		0401	A	100.000,00	100.000,00	82.144,00			
Summe Aktiva (Vermögen)									0,00			
Summe Passiva (Vermögen)									0,00			
Summe Erträge (Ergebnis)							0,00	0,00	0,00			
Summe Aufwendungen (Ergebnis)							3.018.400,00	2.536.300,00	2.413.931,42			
NETTOERGEBNIS							-3.018.400,00	-2.536.300,00	-2.413.931,42			
Summe Einzahlungen (Finanzierung)										0,00	0,00	0,00
Summe Auszahlungen (Finanzierung)										2.918.400,00	2.436.300,00	2.331.787,42
NETTOFINANZIERUNGSSALDO										-2.918.400,00	-2.436.300,00	-2.331.787,42

32200	Maßnahmen zur Förderung der Musikpflege	QS	MVAG	MVAG	AOB	R	VA 2026	VA 2025	RA 2024	VA 2026	VA 2025	RA 2024
Konto		VH/EH	FH				Ergebnis			Finanzierung		
2 390000	Passive Rechnungsabgrenzung		1540	4120	0401	A			199,47	0,00	0,00	0,00
2 820000	Zinserträge aus Darlehen und aktiven Finanzinstrumenten	14	2131	3131	0401	A	700,00	700,00	700,00	700,00	700,00	700,00
2 824000	Agien	18	2134	3134	0401	A	0,00		74,57	0,00		0,00
2 828000	Rückersätze von Aufwendungen	18	2116	3116	0200	A	0,00	0,00	3.057,29	0,00	0,00	3.057,29
2 934000	zweckgebundene Haushaltsrücklagen		1230		0401	A			153.122,47	0,00	0,00	0,00
5 084000	Bis zur Endfälligkeit gehalt. Finanzinstr. - langfristi	60	1031	3650	0401	A			70.000,00	0,00	0,00	0,00
1 413000	Handelswaren	23	2221	3221	0200	A	500,00	500,00	0,00	500,00	500,00	0,00
1 700000	Miet- und Pachtaufwand	24	2223	3223	0200	A	20.000,00	20.000,00	0,00	20.000,00	20.000,00	0,00
1 700100	Miet- und Pachtaufwand	24	2223	3223	0601	B	4.000,00	4.500,00	3.582,96	4.000,00	4.500,00	3.582,96
1 700600	Miet- und Pachtaufwand (SIG)	24	2223	3223	0601	B	16.400,00	15.700,00	15.721,13	16.400,00	15.700,00	15.721,28
1 750000	Transfers an Bund, Bundesfonds und Bundeskammern	26	2231	3231	0200	A	20.000,00		0,00	20.000,00		0,00
1 755000	Transfers an Unternehmen (ohne Finanzunternehmen) und a	27	2233	3233	0200	A	10.000,00	3.300,00	4.300,00	10.000,00	3.300,00	4.300,00
1 757000	Transfers an private Organisationen ohne Erwerbszweck	27	2234	3234	0200	A	1.481.500,00	1.395.600,00	1.163.918,00	1.481.500,00	1.395.600,00	1.163.918,00
1 757100	Transfers a. priv. Org. o. Erwerb., Moz.Orch.Sbg Abgang	27	2234	3234	0200	A	5.029.600,00	5.017.200,00	4.751.612,00	5.029.600,00	5.017.200,00	4.751.612,00
1 757200	Transfers a. priv. Org. o.Erwerb., Rockhouse Sbg JF	27	2234	3234	0200	A	719.000,00	705.100,00	685.681,00	719.000,00	705.100,00	685.681,00
1 757300	Transfers an private Organisationen ohne Erwerbszweck	27	2234	3234	0200	A	716.300,00	729.300,00	641.830,00	716.300,00	729.300,00	641.830,00
1 768100	Sonstige Transfers an private Haushalte	27	2234	3234	0200	A	42.300,00	33.500,00	32.600,00	42.300,00	33.500,00	32.600,00
1 768200	Sonstige Transfers an private Haushalte	27	2234	3234	0200	A	700,00	700,00	0,00	700,00	700,00	0,00
1 777000	Kapitaltransfers an private Organisationen ohne Erwerbs	44	2234	3434	0200	A	14.700,00	11.800,00	0,00	14.700,00	11.800,00	0,00
1 777100	Kapitaltransfers an private Organisationen ohne Erwerbs	44	2234	3434	0200	A	45.000,00	38.000,00	10.000,00	45.000,00	38.000,00	10.000,00
1 777200	Kapitaltransferz. a. priv. Organisat. ohne Erwerbszweck	44	2234	3434	0200	A	33.400,00	33.400,00	157.100,00	33.400,00	33.400,00	157.100,00
1 777300	Kapitaltransferz. a. priv. Organisat. ohne Erwerbszweck	44	2234	3434	0200	A	0,00	150.000,00	150.000,00	0,00	150.000,00	150.000,00
1 781600	Transfers an Beteiligungen der Gemeinde/des Gemeindever	27	2232	3232	0601	B	54.600,00	100,00	8.000,00	54.600,00	100,00	5.026,10
1 794000	Zuweisung an zweckgebundene Haushaltsrücklagen		2401		0400	A	0,00		700,00			
Summe Aktiva (Vermögen)									70.000,00			
Summe Passiva (Vermögen)									153.321,94			
Summe Erträge (Ergebnis)									700,00	700,00	3.831,86	
Summe Aufwendungen (Ergebnis)									8.208.000,00	8.158.700,00	7.625.045,09	
NETTOERGEBNIS									-8.207.300,00	-8.158.000,00	-7.621.213,23	
Summe Einzahlungen (Finanzierung)										700,00	700,00	3.757,29
Summe Auszahlungen (Finanzierung)										8.208.000,00	8.158.700,00	7.621.371,34
NETTOFINANZIERUNGSSALDO										-8.207.300,00	-8.158.000,00	-7.617.614,05

32210	Philharmonie SBG Proberäume	QS	MVAG	MVAG	AOB	R	VA 2026	VA 2025	RA 2024	VA 2026	VA 2025	RA 2024
Konto		VH/EH	FH				Ergebnis			Finanzierung		
6 301000	Kapitaltransfers von Ländern, Landesfonds und Landeskam	33	1311	3331	0601	B			0,00	350.000,00	0,00	1.143.041,25
2 811000	Miete- und Pachtertrag	14	2115	3115	0601	B	8.700,00			8.700,00		
2 813000	Erträge aus der Auflösung von Investitionszuschüssen (K		2127		0401	A	0,00		1.143.041,25			
1 600000	Energiebezüge	24	2222	3222	0600	B	1.300,00	24.500,00	1.012,85	1.300,00	24.500,00	856,89
1 700100	Miet- und Pachtaufwand	24	2223	3223	0601	B	3.000,00	3.000,00	2.595,69	3.000,00	3.000,00	2.595,69
1 700600	Miet- und Pachtaufwand (SIG)	24	2223	3223	0601	B	41.800,00	40.300,00	37.094,50	41.800,00	40.300,00	37.094,50
1 710000	Öffentliche Abgaben, ohne Gebühren gemäß FAG	24	2225	3225	0601	B	700,00	1.000,00	515,01	700,00	1.000,00	515,01
1 711000	Gebühren f.d.Ben.v.Gemeindeeinr.u-anl.gem.FAG (Ausgaben)	24	2225	3225	0601	B	1.000,00	1.500,00	824,01	1.000,00	1.500,00	824,01
1 728700	Entgelte für sonstige Leistungen - Wasser	24	2225	3225	0600	B	100,00	11.300,00	95,57	100,00	11.300,00	90,90
1 781600	Transfers an Beteiligungen der Gemeinde/des Gemeindever	27	2232	3232	0601	B	100,00	100,00	0,00	100,00	100,00	0,00
Summe Aktiva (Vermögen)									0,00			
Summe Passiva (Vermögen)									0,00			
Summe Erträge (Ergebnis)									8.700,00	0,00	1.143.041,25	
Summe Aufwendungen (Ergebnis)									48.000,00	81.700,00	42.137,63	
NETTOERGEBNIS									-39.300,00	-81.700,00	1.100.903,62	
Summe Einzahlungen (Finanzierung)										358.700,00	0,00	1.143.041,25
Summe Auszahlungen (Finanzierung)										48.000,00	81.700,00	41.977,00
NETTOFINANZIERUNGSSALDO										310.700,00	-81.700,00	1.101.064,25

32300	Einrichtungen der darstellenden Kunst	QS	MVAG	MVAG	AOB	R	VA 2026	VA 2025	RA 2024	VA 2026	VA 2025	RA 2024
Konto			VH/EH	FH			Ergebnis			Finanzierung		
2 811000	Miete- und Pachtertrag	14	2115	3115	0200	A	100,00	100,00	1,00	100,00	100,00	1,00
1 614600	Instandhaltung von Gebäuden und Bauten (SIG treuhändisc	24	2224	3224	0601	B	0,00		0,00	0,00		10.836,97
1 711000	Gebühren f.d.Ben.v.Gemeindeeinr.u-anl.gem.FAG(Ausgaben)	24	2225	3225	0601	B	0,00	100,00	0,00	0,00	100,00	0,00
1 754000	Transfers a. sonst. T. d. öffentl. Rechts, Landestheate	26	2231	3231	0200	A	10.678.600,00	10.721.700,00	10.182.861,00	10.678.600,00	10.721.700,00	10.182.861,00
1 754003	TK Lfd. Transferzahlungen an sonst.Träger d.öffentl.Rec	26	2231		0401	A	20.000,00	100.000,00	-14.593,60			
5 774000	Kapitaltransferzlg. an sonst. Träger d. öffentl.Rechts	43	2231	3431	0200	A	235.000,00	249.000,00	2.346.000,00	235.000,00	249.000,00	2.346.000,00
1 774000	Kapitaltransferzlg. an sonst. Träger d. öffentl.Rechts	43	2231	3431	0200	A	45.000,00	105.000,00	105.000,00	45.000,00	105.000,00	105.000,00
Summe Aktiva (Vermögen)									0,00			
Summe Passiva (Vermögen)									0,00			
Summe Erträge (Ergebnis)							100,00	100,00	1,00			
Summe Aufwendungen (Ergebnis)							10.978.600,00	11.175.800,00	12.619.267,40			
NETTOERGEBNIS							-10.978.500,00	-11.175.700,00	-12.619.266,40			
Summe Einzahlungen (Finanzierung)										100,00	100,00	1,00
Summe Auszahlungen (Finanzierung)										10.958.600,00	11.075.800,00	12.644.697,97
NETTOFINANZIERUNGSSALDO										-10.958.500,00	-11.075.700,00	-12.644.696,97

32400	Maßnahmen zur Förderung der darstellenden Kunst	QS	MVAG	MVAG	AOB	R	VA 2026	VA 2025	RA 2024	VA 2026	VA 2025	RA 2024
Konto		VH/EH	FH				Ergebnis			Finanzierung		
2 828000	Rückersätze von Aufwendungen	18	2116	3116	0200	A	0,00	0,00	3.800,97	0,00	0,00	3.800,97
5 000000	Bebaute Grundstücke	40	1021	3412	0401	A			2.979.703,00	0,00	0,00	0,00
5 010000	Gebäude und Bauten	40	1022	3413	0401	A			1.984.956,15	0,00	0,00	0,00
1 680000	Planmäßige Abschreibung		2226		0401	A	71.900,00	71.900,00	71.870,81			
1 755000	Transfers an Unternehmen (ohne Finanzunternehmen) und a	27	2233	3233	0200	A	594.700,00	562.500,00	552.575,00	594.700,00	562.500,00	552.575,00
1 755100	Transfers a. U. (o. Finanzu.) u. a., Winterfestival	27	2233	3233	0200	A	120.100,00	120.100,00	90.335,00	120.100,00	120.100,00	90.335,00
1 757000	Transfers an private Organisationen ohne Erwerbszweck	27	2234	3234	0200	A	2.288.700,00	2.237.700,00	2.111.606,00	2.288.700,00	2.237.700,00	2.110.606,00
1 757100	Transfers an private Organisationen ohne Erwerbszweck	27	2234	3234	0200	A	368.400,00	368.400,00	290.400,00	368.400,00	368.400,00	290.400,00
1 757200	Transfers an private Organisationen ohne Erwerbszweck	27	2234	3234	0200	A	22.000,00	22.000,00	15.700,00	22.000,00	22.000,00	15.700,00
1 768000	Sonstige Transfers an private Haushalte	27	2234	3234	0200	A	27.800,00	24.700,00	38.000,00	27.800,00	24.700,00	38.000,00
1 768100	Sonstige Transfers an private Haushalte	27	2234	3234	0200	A	40.900,00	40.900,00	54.200,00	40.900,00	40.900,00	54.200,00
1 768200	Sonstige Transfers an private Haushalte	27	2234	3234	0200	A	100,00	100,00	0,00	100,00	100,00	0,00
1 775000	Kapitaltransfers an Unternehmen (o Finanzunternehmen)	44	2233	3433	0200	A	0,00		70.000,00	0,00		70.000,00
1 777000	Kapitaltransfers an private Organisationen ohne Erwerbs	44	2234	3434	0200	A	5.500,00	5.500,00	0,00	5.500,00	5.500,00	0,00
1 777100	Kapitaltransfers an private Organisationen ohne Erwerbs	44	2234	3434	0200	A	0,00	100,00	0,00	0,00	100,00	0,00
Summe Aktiva (Vermögen)									4.964.659,15			
Summe Passiva (Vermögen)									0,00			
Summe Erträge (Ergebnis)							0,00	0,00	3.800,97			
Summe Aufwendungen (Ergebnis)							3.540.100,00	3.453.900,00	3.294.686,81			
NETTOERGEBNIS							-3.540.100,00	-3.453.900,00	-3.290.885,84			
										0,00	0,00	3.800,97
Summe Einzahlungen (Finanzierung)										3.468.200,00	3.382.000,00	3.221.816,00
Summe Auszahlungen (Finanzierung)										-3.468.200,00	-3.382.000,00	-3.218.015,03
NETTOFINANZIERUNGSSALDO												

32500	Festspiele	QS	MVAG	MVAG	AOB	R	VA 2026	VA 2025	RA 2024	VA 2026	VA 2025	RA 2024
Konto		VH/EH	FH				Ergebnis			Finanzierung		
2 818000	Erträge a.d. Bewertung von Bet. u. akt. Finanzinstrumen	2136			0401	A	0,00		12.368,60			
6 894000	Entnahmen von zweckgebundenen Haushaltsrücklagen	2301			0401	A	0,00	400.000,00	0,00			
2 934000	zweckgebundene Haushaltsrücklagen	1230			0400	A			400.000,00	0,00	0,00	0,00
2 940100	Neubewertungsrücklagen	1240			0401	A			10.484.583,48	0,00	0,00	0,00
5 000000	Bebaute Grundstücke	40	1021	3412	0401	A			6.812.361,00	0,00	0,00	0,00
5 010000	Gebäude und Bauten	40	1022	3413	0401	A			13.997.199,14	0,00	0,00	0,00
5 081100	Beteiligungen an assoziierten Unternehmen	60	1042	3417	0401	A			206.527,38	0,00	0,00	0,00
5 083100	Verwaltete Einrichtungen, die der Kontrolle unterliegen	60	1044	3417	0401	A			14.351.999,89	0,00	0,00	0,00
1 413000	Handelswaren	23	2221	3221	0200	A	2.000,00	1.800,00	1.259,60	2.000,00	1.800,00	1.259,60
1 456000	Schreib-, Zeichen- und sonstige Büromittel	23	2221	3221	0200	A	200,00	200,00	0,00	200,00	200,00	0,00
1 457000	Druckwerke	23	2221	3221	0200	A	2.700,00	2.700,00	552,00	2.700,00	2.700,00	552,00
1 459000	Sonstige Verbrauchsgüter	23	2221	3221	0200	A	2.000,00	1.200,00	2.208,00	2.000,00	1.200,00	0,00
1 621000	Sonstige Transporte	24	2222	3222	0200	A	300,00	300,00	0,00	300,00	300,00	0,00
1 621008	Sonstige Transporte (IV)	24	2222	3222	0200	A	3.200,00	3.200,00	2.949,50	3.200,00	3.200,00	2.949,50
1 680000	Planmäßige Abschreibung		2226		0401	A	181.800,00	181.800,00	181.781,81			
1 694000	Aufwendungen aus der Bewertung von Beteiligungen		2245		0401	A	77.900,00	60.000,00	0,00			
1 723000	Amtspauschalien und Repräsentationsaufwendungen	24	2225	3225	0200	A	1.500,00	1.500,00	364,90	1.500,00	1.500,00	364,90
1 728000	Entgelte für sonstige Leistungen	24	2225	3225	0200	A	83.200,00	83.200,00	76.376,54	83.200,00	83.200,00	76.376,54
1 728008	Entgelte für sonstige Leistungen, (iV)	24	2225	3225	0200	A	0,00		1.350,00	0,00		1.350,00
1 781000	Transfers an Beteiligungen der Gemeinde/des Gemeindever	27	2232	3232	0400	A	4.817.500,00	4.456.000,00	4.180.000,00	4.817.500,00	4.456.000,00	4.180.000,00
1 781100	Transfers an Beteiligungen der Gemeinde/des Gemeindever	27	2232	3232	0200	A	433.400,00	433.400,00	315.032,35	433.400,00	433.400,00	315.032,35
5 786000	Kapitaltrans. an Beteil. einer/s Gde./-verb.	44	2232	3432	0200	A	10.000.000,00	10.000.000,00	6.120.000,00	10.000.000,00	10.000.000,00	6.120.000,00
Summe Aktiva (Vermögen)									35.368.087,41			
Summe Passiva (Vermögen)									10.884.583,48			
Summe Erträge (Ergebnis)							0,00	400.000,00	12.368,60			
Summe Aufwendungen (Ergebnis)							15.605.700,00	15.225.300,00	10.881.874,70			
NETTOERGEBNIS							-15.605.700,00	-14.825.300,00	-10.869.506,10			
Summe Einzahlungen (Finanzierung)										0,00	0,00	0,00
Summe Auszahlungen (Finanzierung)										15.346.000,00	14.983.500,00	10.697.884,89
NETTOFINANZIERUNGSSALDO										-15.346.000,00	-14.983.500,00	-10.697.884,89

33000 Literaturförderung		QS	MVAG	MVAG	AOB	R	VA 2026	VA 2025	RA 2024	VA 2026	VA 2025	RA 2024
Konto		VH/EH	FH				Ergebnis			Finanzierung		
2	828000	Rückersätze von Aufwendungen	18	2116	3116	0200 A	0,00		0,00	0,00		5.667,58
1	413000	Handelswaren	23	2221	3221	0200 A	100,00	100,00	0,00	100,00	100,00	0,00
1	754000	Transfers an sonstige Träger des öffentlichen Rechts	26	2231	3231	0200 A	100,00	100,00	0,00	100,00	100,00	0,00
1	755000	Transfers an Unternehmen (ohne Finanzunternehmen) und a	27	2233	3233	0200 A	91.600,00	103.800,00	105.700,00	91.600,00	103.800,00	105.700,00
1	757000	Transfers an private Organisationen ohne Erwerbszweck	27	2234	3234	0200 A	193.700,00	180.100,00	205.185,00	193.700,00	180.100,00	205.185,00
1	757100	Transfers a. priv. Org. o. Erwerb., Eizenbergerhof JF	27	2234	3234	0200 A	487.500,00	475.600,00	463.978,00	487.500,00	475.600,00	463.978,00
1	768000	Sonstige Transfers an private Haushalte	27	2234	3234	0200 A	27.200,00	27.200,00	9.500,00	27.200,00	27.200,00	9.500,00
1	777000	Kapitaltransfers an private Organisationen ohne Erwerbs	44	2234	3434	0200 A	0,00	6.000,00	7.000,00	0,00	6.000,00	7.000,00
Summe Aktiva (Vermögen)									0,00			
Summe Passiva (Vermögen)									0,00			
Summe Erträge (Ergebnis)							0,00	0,00	0,00			
Summe Aufwendungen (Ergebnis)							800.200,00	792.900,00	791.363,00			
NETTOERGEBNIS							-800.200,00	-792.900,00	-791.363,00			
Summe Einzahlungen (Finanzierung)										0,00	0,00	5.667,58
Summe Auszahlungen (Finanzierung)										800.200,00	792.900,00	791.363,00
NETTOFINANZIERUNGSSALDO										-800.200,00	-792.900,00	-785.695,42

34000 Museen		QS	MVAG	MVAG	AOB	R	VA 2026	VA 2025	RA 2024	VA 2026	VA 2025	RA 2024
Konto			VH/EH	FH			Ergebnis			Finanzierung		
6	301100	Kapitaltr v Ländern, L-/fonds u Kammern (S-GAF Belved)	33	1311	3331	0400	A		0,00	2.831.000,00	566.600,00	0,00
2	817000	Erträge aus der Auflösung von sonstigen Rückstellungen		2117		0401	A	50.000,00	30.000,00	0,00		
2	868000	Transfers von privaten Haushalten	16	2124	3124	MD00	A	100,00	100,00	0,00	100,00	0,00
2	894000	Entnahmen von zweckgebundenen Haushaltsrücklagen		2301		0400	A	0,00	1.585,16			
2	934000	zweckgebundene Haushaltsrücklagen		1230		0401	A		156.821,54	0,00	0,00	0,00
1	689000	Dotierung von sonstigen Rückstellungen		2226		0401	A	50.000,00	30.000,00	0,00		
1	690000	Abschreibung von Forderungen (Schadensfälle)		2225		0401	A	0,00	200,00	0,00		
1	711000	Gebühren f.d.Ben.v.Gemeindeeintr.u-anl.gem.FAG(Ausgaben)	24	2225	3225	MD00	A	0,00	922,60	0,00		922,60
1	728000	Entgelte für sonstige Leistungen	24	2225	3225	MD00	A	100,00	100,00	662,56	100,00	662,56
1	781000	Transfers an Beteilig. Gde./Gde.Verb.- Sbg. Museum GmbH	27	2232	3232	0200	A	4.455.700,00	4.455.700,00	4.455.700,00	4.455.700,00	4.455.700,00
5	786000	Kapitaltr.an Beteilig. Gde./Gde.Verb.- Sbg. Museum GmbH	44	2232	3432	0200	A	2.117.500,00	2.230.000,00	3.000.000,00	2.117.500,00	3.000.000,00
5	786100	Kapitaltr. an Beteil. einer/s Gde.-/verb. S.-GAF Belved	44	2232	3432	0200	A	2.831.000,00	566.600,00	0,00	2.831.000,00	566.600,00
Summe Aktiva (Vermögen)									0,00			
Summe Passiva (Vermögen)									156.821,54			
Summe Erträge (Ergebnis)									50.100,00	30.100,00	1.585,16	
Summe Aufwendungen (Ergebnis)									9.454.300,00	7.282.600,00	7.457.285,16	
NETTOERGEBNIS									-9.404.200,00	-7.252.500,00	-7.455.700,00	
Summe Einzahlungen (Finanzierung)										2.831.100,00	566.700,00	0,00
Summe Auszahlungen (Finanzierung)										9.404.300,00	7.252.400,00	10.181.385,16
NETTOFINANZIERUNGSSALDO										-6.573.200,00	-6.685.700,00	-10.181.385,16

34020	Haus der Natur	QS	MVAG	MVAG	AOB	R	VA 2026	VA 2025	RA 2024	VA 2026	VA 2025	RA 2024
Konto		VH/EH	FH				Ergebnis			Finanzierung		
1 700600	Miet- und Pachtaufwand (SIG)	24	2223	3223	0601	B	241.500,00	239.400,00	239.415,24	241.500,00	239.400,00	239.415,24
1 757000	Transfers a. priv. Org. o. Erwerb., Stadtbeitrag	27	2234	3234	0200	A	1.323.100,00	1.323.100,00	1.323.100,00	1.323.100,00	1.323.100,00	1.323.100,00
1 777000	Kapitaltransfers an private Organisationen ohne Erwerbs	44	2234	3434	0200	A	60.000,00	60.000,00	60.000,00	60.000,00	60.000,00	60.000,00
Summe Aktiva (Vermögen)									0,00			
Summe Passiva (Vermögen)									0,00			
Summe Erträge (Ergebnis)							0,00	0,00	0,00			
Summe Aufwendungen (Ergebnis)							1.624.600,00	1.622.500,00	1.622.515,24			
NETTOERGEBNIS							-1.624.600,00	-1.622.500,00	-1.622.515,24			
Summe Einzahlungen (Finanzierung)										0,00	0,00	0,00
Summe Auszahlungen (Finanzierung)										1.624.600,00	1.622.500,00	1.622.515,24
NETTOFINANZIERUNGSSALDO										-1.624.600,00	-1.622.500,00	-1.622.515,24

34030 Verschiedene Museen		QS	MVAG	MVAG	AOB	R	VA 2026	VA 2025	RA 2024	VA 2026	VA 2025	RA 2024
Konto		VH/EH		FH				Ergebnis	Finanzierung			
1 757000	Transfers an private Organisationen ohne Erwerbszweck	27	2234	3234	0200	A	18.600,00	18.600,00	41.300,00	18.600,00	18.600,00	41.300,00
Summe Aktiva (Vermögen)									0,00			
Summe Passiva (Vermögen)									0,00			
Summe Erträge (Ergebnis)								0,00	0,00	0,00		
Summe Aufwendungen (Ergebnis)								18.600,00	18.600,00	41.300,00		
NETTOERGEBNIS								-18.600,00	-18.600,00	-41.300,00		
Summe Einzahlungen (Finanzierung)										0,00	0,00	0,00
Summe Auszahlungen (Finanzierung)										18.600,00	18.600,00	41.300,00
NETTOFINANZIERUNGSSALDO										-18.600,00	-18.600,00	-41.300,00

34040 Salzburg Museum		QS	MVAG	MVAG	AOB	R	VA 2026	VA 2025	RA 2024	VA 2026	VA 2025	RA 2024
Konto		VH/EH	FH				Ergebnis			Finanzierung		
2	300000	Kapitaltransfers von Bund, Bundesfonds und Bundeskammer	33	1311	3331	SM00			236.000,00	36.500,00	36.500,00	50.000,00
6	301000	Kapitaltransfers von Ländern, Landesfonds und Landeskam	33	1311	3331	SM00			183.786,27	71.500,00	35.000,00	70.000,00
6	303000	Kapitaltransfers v.sonst.Trägern/öffentl.Rechts u. Soz.	33	1311	3331	SM00			1.980,00	0,00	0,00	0,00
6	307000	Kapitaltransfers v.priv.Haush.u.priv.Org.o.Erw.zweck u.	34	1313	3334	SM00			142.734,00	0,00	0,00	0,00
2	391000	sonstige kurzfristige Rückstellungen		1534		0401 A			51.114,42	0,00	0,00	0,00
2	392000	Sonstige langfristige Rückstellungen		1436		0401 A			299.949,08	0,00	0,00	0,00
2	807000	Veräußerungen von aktiven Finanzinstrumenten	50	2116	3550	0402 A	30.000,00	70.000,00	0,00	30.000,00	70.000,00	0,00
2	811000	Miete- und Pachtertrag	14	2115	3115	SM00	22.000,00	21.500,00	21.428,60	22.000,00	21.500,00	21.428,60
2	817000	Erträge aus der Auflösung von sonstigen Rückstellungen		2117		0401 A	50.000,00	35.000,00	67.892,47			
2	820000	Zinserträge aus Darlehen und aktiven Finanzinstrumenten	14	2131	3131	SM00	0,00	0,00	7.385,67	0,00	0,00	7.385,67
2	823000	sonstige Zinserträge	14	2131	3131	SM00	0,00		6,00	0,00		6,00
2	827000	Kostenersätze f.d.Überlassung v.Bedienst.an Dritte	18	2116	3116	MD02 A	130.000,00	168.000,00	171.153,40	130.000,00	168.000,00	85.400,23
2	827100	Kostenersätze f. d. Überlassung v. Bediensteten an Drit	18	2116	3116	SM00	2.550.000,00	2.696.000,00	2.560.442,31	2.550.000,00	2.696.000,00	2.824.861,56
2	828000	Rückersätze von Aufwendungen	18	2116	3116	SM00	0,00	0,00	1.044,63	0,00	0,00	1.044,63
2	829400	Sonstige Erträge	18	2116	3116	SM00	440.000,00	425.000,00	422.457,98	440.000,00	425.000,00	454.988,52
2	860000	Transfers von Bund, Bundesfonds und Bundeskammern	15	2121	3121	MD02 A	35.900,00	42.600,00	59.700,32	35.900,00	42.600,00	56.688,57
2	861000	Transfers von Ländern, Landesfonds und Bundeskammern	15	2121	3121	SM00	48.900,00	48.900,00	48.900,00	48.900,00	48.900,00	97.800,00
2	868000	Transfers von privaten Haushalten	16	2124	3124	MD02 A	10.000,00	1.000,00	11.559,33	10.000,00	1.000,00	11.559,33
2	934000	zweckgebundene Haushaltsrücklagen		1230		0400 A			6.415,93	0,00	0,00	0,00
2	940100	Neubewertungsrücklagen		1240		0401 A			2.143.240,35	0,00	0,00	0,00
5	042100	Amts-, Betriebs- und Geschäftsausstattung	41	1026	3415	0401 A			16.145,45	0,00	0,00	0,00
5	046000	Kulturgüter beweglich	41	1027	3416	SM00			1.221.897,98	106.500,00	70.000,00	79.027,25
5	070000	Aktivierungsfähige Rechte (immaterielle Vermögenswerte)	42	1010	3411	0401 A			27.571,00	0,00	0,00	0,00
5	081100	Beteiligungen an assoziierten Unternehmen	60	1042	3417	0401 A			3.159.257,96	0,00	0,00	0,00
5	084000	Bis zur Endfälligkeit gehalt. Finanzinstr. - langfristi	60	1031	3650	SM00			30.000,00	0,00	0,00	0,00
5	223000	Bis zur Endfälligkeit gehalt. akt. Finanzinstr. - kurzf	60	1160	3650	SM00			70.000,00	0,00	0,00	0,00
1	290000	Aktive Rechnungsabgrenzung		1170	4210	SM00			290,04	0,00	0,00	0,00
1	400000	Geringwertige Wirtschaftsgüter (GWG)	23	2221	3221	SM00	4.500,00	4.000,00	0,00	4.500,00	4.000,00	0,00
1	400100	Geringwertige Wirtschaftsgüter (GWG)	23	2221	3221	SM00	8.500,00	8.000,00	11.848,30	8.500,00	8.000,00	11.848,30
1	500000	Geldbezüge der Beamten der Verwaltung	20	2211	3211	MD02 A	0,00	102.300,00	96.104,19	0,00	102.300,00	96.104,19
1	510000	Geldbezüge der Vertragsbediensteten der Verwaltung	20	2211	3211	MD02 A	1.092.700,00	1.236.500,00	1.295.112,12	1.092.700,00	1.236.500,00	1.295.112,12
1	511000	Geldbezüge d.Vertragsbediensteten in handwerk1.Verwend.	20	2211	3211	MD02 A	195.600,00	190.500,00	201.301,77	195.600,00	190.500,00	201.301,77
1	563000	Sonstige Aufwandsentschädigungen	20	2213	3213	MD02 A	900,00	1.100,00	1.509,93	900,00	1.100,00	1.509,93
1	565000	Mehrleistungsvergütungen	20	2211	3211	MD02 A	42.400,00	49.100,00	46.352,91	42.400,00	49.100,00	46.352,91
1	566000	Zuwendungen aus Anlaß von Dienstjubiläen	20	2212	3212	MD02 A	49.400,00	0,00		49.400,00	0,00	
1	567000	Belohnungen, Geldaushilfen und Leistungsprämien	20	2213	3213	MD02 A	10.000,00	10.000,00	14.213,43	10.000,00	10.000,00	14.213,43
1	569000	Sonstige Nebengebühren	20	2211	3211	MD02 A	9.400,00	14.800,00	12.352,98	9.400,00	14.800,00	12.352,98
1	580000	Dienstgeberbeiträge z.Ausgleichsfonds f.Familienbeihilf	20	2212	3212	MD02 A	29.900,00	33.600,00	37.873,45	29.900,00	33.600,00	37.873,45

34040 Salzburg Museum		QS	MVAG	MVAG	AOB	R	VA 2026	VA 2025	RA 2024	VA 2026	VA 2025	RA 2024
Konto		VH/EH	FH				Ergebnis			Finanzierung		
1 582000	Sonstige Dienstgeberbeiträge zur sozialen Sicherheit	20	2212	3212	MD02	A	291.500,00	327.100,00	272.990,97	291.500,00	327.100,00	272.990,97
1 588000	Kommunalsteuer	20	2212	3212	SM00		45.000,00	50.000,00	45.035,51	45.000,00	50.000,00	45.113,71
1 590100	Freiwillige Sozialleistungen	20	2212	3212	MD02	A	500,00	0,00	835,92	500,00	0,00	835,92
1 614000	Instandhaltung von Gebäuden und Bauten	24	2224	3224	SM00		0,00	8.500,00	0,00	0,00	8.500,00	0,00
1 618000	Instandhaltung von sonstigen Anlagen	24	2224	3224	SM00		80.000,00	65.000,00	25.669,00	80.000,00	65.000,00	25.669,00
1 657000	Disagien	25	2244	3244	SM00		0,00		290,90	0,00		0,00
1 659000	Geldverkehrs- und Bankspesen	24	2244	3244	SM00		0,00	800,00	298,97	0,00	800,00	299,10
1 670000	Versicherungen	24	2222	3222	SM00		11.000,00	11.000,00	10.500,65	11.000,00	11.000,00	10.500,65
1 680000	Planmäßige Abschreibung		2226		0401	A	3.900,00	5.200,00	6.208,91			
1 689000	Dotierung von sonstigen Rückstellungen		2226		0401	A	52.100,00	40.100,00	49.814,42			
1 699000	Verluste bei Abgängen von Beteiligungen und Wertpapiere		2245		0401	A	30.000,00	70.000,00	0,00			
1 700100	Miet- und Pachtaufwand	24	2223	3223	SM00		440.000,00	425.000,00	423.190,61	440.000,00	425.000,00	423.190,61
1 700600	Miet- und Pachtaufwand (SIG)		2223	3223	0601	B	26.300,00			26.300,00		
1 710000	Öffentliche Abgaben, ohne Gebühren gemäß FAG	24	2225	3225	SM00		0,00	0,00	1.765,48	0,00	0,00	1.765,48
1 722000	Rückersätze von Erträgen	24	2225	3225	SM00		0,00	0,00	24.471,84	0,00	0,00	24.471,84
1 724000	Reisegebühren	24	2225	3225	MD02	A	10.000,00	15.500,00	5.290,94	10.000,00	15.500,00	5.290,94
1 724100	Reisegebühren	24	2225	3225	MD02	A	1.800,00	1.800,00	0,00	1.800,00	1.800,00	0,00
1 724200	Reisegebühren	24	2225	3225	MD02	A	500,00	500,00	0,00	500,00	500,00	0,00
1 728100	Entgelte für sonstige Leistungen	24	2225	3225	SM00		0,00		4.500,00	0,00		4.500,00
1 728108	Entgelte für sonstige Leistungen, (iV)	24	2225	3225	SM00		0,00	0,00	7.277,85	0,00	0,00	7.277,85
1 760000	Pensionen und sonstige Ruhebezüge (einschl.DBG)	21	2234	3234	MD02	A	1.015.000,00	988.300,00	773.881,24	1.015.000,00	988.300,00	773.881,24
1 794000	Zuweisung an zweckgebundene Haushaltsrücklagen		2401		0401	A	0,00		6.415,93			
Summe Aktiva (Vermögen)									4.525.162,43			
Summe Passiva (Vermögen)									3.065.220,05			
Summe Erträge (Ergebnis)							3.316.800,00	3.508.000,00	3.371.970,71			
Summe Aufwendungen (Ergebnis)							3.450.900,00	3.658.700,00	3.375.108,22			
NETTOERGEBNIS							-134.100,00	-150.700,00	-3.137,51			
Summe Einzahlungen (Finanzierung)										3.374.800,00	3.544.500,00	3.681.163,11
Summe Auszahlungen (Finanzierung)										3.471.400,00	3.613.400,00	3.391.483,64
NETTOFINANZIERUNGSSALDO										-96.600,00	-68.900,00	289.679,47

Detailnachweis 2026

35100	Maßnahmen zur Kunstpflege	QS	MVAG	MVAG	AOB	R	VA 2026	VA 2025	RA 2024	VA 2026	VA 2025	RA 2024
Konto		VH/EH	FH				Ergebnis			Finanzierung		
2 828000	Rückersätze von Aufwendungen	18	2116	3116	0200	A	0,00		113,08	0,00		113,08
2 829000	Sonstige Erträge	18	2116	3116	0200	A	0,00	0,00	338,40	0,00	0,00	338,40
5 042000	Amts-, Betriebs- und Geschäftsausstattung	41	1026	3415	0200	A			18.065,54	5.000,00	5.000,00	18.555,62
5 046000	Kulturgüter beweglich	41	1027	3416	0200	A			31.000,00	0,00	0,00	0,00
1 400000	Geringwertige Wirtschaftsgüter (GWG)	23	2221	3221	0200	A	30.500,00	24.800,00	11.821,89	30.500,00	24.800,00	11.774,01
1 413000	Handelswaren	23	2221	3221	0200	A	6.300,00	6.300,00	2.470,38	6.300,00	6.300,00	2.470,38
1 454000	Reinigungsmittel	23	2221	3221	0200	A	100,00	100,00	77,30	100,00	100,00	77,30
1 457000	Druckwerke	23	2221	3221	0200	A	5.200,00	5.200,00	3.568,40	5.200,00	5.200,00	3.568,40
1 459000	Sonstige Verbrauchsgüter	23	2221	3221	0200	A	7.300,00	7.300,00	8.011,72	7.300,00	7.300,00	7.884,53
1 600000	Energiebezüge	24	2222	3222	0600	B	9.300,00	14.600,00	8.880,55	9.300,00	14.600,00	9.830,69
1 621000	Sonstige Transporte	24	2222	3222	0200	A	0,00	0,00	985,09	0,00	0,00	873,73
1 621008	Sonstige Transporte (IV)	24	2222	3222	0200	A	13.600,00	13.600,00	7.941,75	13.600,00	13.600,00	7.941,75
1 670000	Versicherungen	24	2222	3222	0400	A	1.500,00	1.700,00	1.356,80	1.500,00	1.700,00	1.356,80
1 680000	Planmäßige Abschreibung			2226		0401	2.900,00	1.300,00	1.137,03			
1 700000	Miet- und Pachtaufwand	24	2223	3223	0601	B	2.300,00	2.500,00	2.113,01	2.300,00	2.500,00	2.113,01
1 700100	Miet- und Pachtaufwand	24	2223	3223	0200	A	1.300,00	1.300,00	420,00	1.300,00	1.300,00	420,00
1 700600	Miet- und Pachtaufwand (SIG)	24	2223	3223	0601	B	13.000,00	12.800,00	14.911,74	13.000,00	12.800,00	14.911,74
1 723000	Amtspauschalien und Repräsentationsaufwendungen	24	2225	3225	0200	A	5.700,00	5.700,00	5.286,99	5.700,00	5.700,00	5.327,29
1 728000	Entgelte für sonstige Leistungen	24	2225	3225	0200	A	48.200,00	63.500,00	55.384,60	48.200,00	63.500,00	67.337,70
1 728008	Entgelte für sonstige Leistungen, (iV)	24	2225	3225	0200	A	100,00	100,00	216,00	100,00	100,00	0,00
1 728070	Entgelte für sonstige Leistungen	24	2225	3225	0200	A	141.400,00	136.400,00	94.087,37	141.400,00	136.400,00	94.087,37
1 728700	Entgelte für sonstige Leistungen - Wasser	24	2225	3225	0600	B	100,00	100,00	0,00	100,00	100,00	3,59
1 728800	Entgelte für sonstige Leistungen; Mediengesetz	24	2225	3225	0200	A	8.000,00	0,00	3.253,14	8.000,00	0,00	3.253,14
1 729000	Sonstige Aufwendungen	24	2225	3225	0200	A	100,00	100,00	0,00	100,00	100,00	0,00
1 781600	Transfers an Beteiligungen der Gemeinde/des Gemeindever	27	2232	3232	0601	B	100,00	100,00	0,00	100,00	100,00	100,00
Summe Aktiva (Vermögen)									49.065,54			
Summe Passiva (Vermögen)									0,00			
Summe Erträge (Ergebnis)							0,00	0,00	451,48			
Summe Aufwendungen (Ergebnis)							297.000,00	297.500,00	221.923,76			
NETTOERGEBNIS							-297.000,00	-297.500,00	-221.472,28			
										0,00	0,00	451,48
Summe Einzahlungen (Finanzierung)										299.100,00	301.200,00	251.887,05
Summe Auszahlungen (Finanzierung)										-299.100,00	-301.200,00	-251.435,57
NETTOFINANZIERUNGSSALDO												

36200	Denkmalpflege	QS	MVAG	MVAG	AOB	R	VA 2026	VA 2025	RA 2024	VA 2026	VA 2025	RA 2024
Konto		VH/EH	FH				Ergebnis			Finanzierung		
5 006000	Sonstige Grundstückseinrichtungen	40	1021	3412	0601	B			32.753,06	0,00	0,00	17.740,27
5 050300	Sonderanlagen	40	1024	3412	0601	B			0,00	75.200,00	50.000,00	0,00
1 400000	Geringwertige Wirtschaftsgüter (GWG)	23	2221	3221	0601	B	0,00	0,00	45,60	0,00	0,00	45,60
1 413000	Handelswaren	23	2221	3221	0702	E	2.600,00	2.600,00	1.710,00	2.600,00	2.600,00	1.710,00
1 420000	Roh-, Hilfs- und Baustoffe	23	2221	3221	0702	E	5.000,00	5.000,00	3.564,47	5.000,00	5.000,00	3.564,47
1 455000	Chemische und sonstige artverwandte Mittel	23	2221	3221	0604	B	0,00	100,00	0,00	0,00	100,00	0,00
1 459100	Sonstige Verbrauchsgüter	23	2221	3221	0702	E	3.500,00	3.500,00	2.624,59	3.500,00	3.500,00	2.624,59
1 600000	Energiebezüge	24	2222	3222	0600	B	31.300,00	31.600,00	29.756,72	31.300,00	31.600,00	28.847,89
1 619000	Instandhaltung von Sonderanlagen	24	2224	3224	0601	B	85.000,00	111.800,00	78.138,89	85.000,00	111.800,00	76.142,63
1 619008	Instandhaltung von Sonderanlagen, (iV)	24	2224	3224	0601	B	5.300,00	5.300,00	4.355,96	5.300,00	5.300,00	4.558,62
1 619100	Instandhaltung von Sonderanlagen	24	2224	3224	0201	A	4.000,00	7.200,00	0,00	4.000,00	7.200,00	0,00
1 619300	Instandhaltung von Sonderanlagen	24	2224	3224	0702	E	7.000,00	8.500,00	21.117,22	7.000,00	8.500,00	21.169,60
1 621008	Sonstige Transporte (IV)	24	2222	3222	0601	B	100,00	100,00	0,00	100,00	100,00	0,00
1 680000	Planmäßige Abschreibung		2226		0401	A	7.300,00	6.000,00	1.039,78			
1 711000	Gebühren f.d.Ben.v.Gemeindeeinr.u-anl.gem.FAG(Ausgaben)	24	2225	3225	0601	B	20.000,00	20.000,00	19.096,00	20.000,00	20.000,00	19.096,00
1 711200	Gebühren f.d.Ben.v.Gemeindeeinr.u-anl.gem.FAG(Ausgaben)	24	2225	3225	0702	E	7.000,00	9.000,00	10.412,02	7.000,00	9.000,00	10.412,02
1 728000	Entgelte für sonstige Leistungen	24	2225	3225	0201	A	20.000,00	28.500,00	15.518,09	20.000,00	28.500,00	16.982,99
1 728070	Entgelte für sonstige Leistungen	24	2225	3225	0201	A	4.800,00	4.800,00	0,00	4.800,00	4.800,00	0,00
1 728200	Entgelte für sonstige Leistungen	24	2225	3225	0604	B	0,00	100,00	0,00	0,00	100,00	0,00
1 728700	Entgelte für sonstige Leistungen - Wasser	24	2225	3225	0600	B	42.300,00	36.700,00	40.355,80	42.300,00	36.700,00	38.418,89
Summe Aktiva (Vermögen)									32.753,06			
Summe Passiva (Vermögen)									0,00			
Summe Erträge (Ergebnis)							0,00	0,00	0,00			
Summe Aufwendungen (Ergebnis)							245.200,00	280.800,00	227.735,14			
NETTOERGEBNIS							-245.200,00	-280.800,00	-227.735,14			
Summe Einzahlungen (Finanzierung)										0,00	0,00	0,00
Summe Auszahlungen (Finanzierung)										313.100,00	324.800,00	241.313,57
NETTOFINANZIERUNGSSALDO										-313.100,00	-324.800,00	-241.313,57

36210	St.Sebastian-Friedhof,Kreuzgang u.W.-Dietrich-Mausoleum	QS	MVAG	MVAG	AOB	R	VA 2026	VA 2025	RA 2024	VA 2026	VA 2025	RA 2024
Konto			VH/EH	FH			Ergebnis			Finanzierung		
1 600000	Energiebezüge	24	2222	3222	0600	B	100,00	100,00	57,01	100,00	100,00	56,89
1 700600	Miet- und Pachtaufwand (SIG)	24	2223	3223	0601	B	36.000,00	35.900,00	35.895,98	36.000,00	35.900,00	35.895,98
1 711000	Gebühren f.d.Ben.v.Gemeindeeinr.u-anl.gem.FAG (Ausgaben)	24	2225	3225	0601	B	700,00	700,00	610,10	700,00	700,00	610,10
1 781600	Transfers an Beteiligungen der Gemeinde/des Gemeindever	27	2232	3232	0601	B	100,00	100,00	0,00	100,00	100,00	100,00
Summe Aktiva (Vermögen)									0,00			
Summe Passiva (Vermögen)									0,00			
Summe Erträge (Ergebnis)							0,00	0,00	0,00			
Summe Aufwendungen (Ergebnis)							36.900,00	36.800,00	36.563,09			
NETTOERGEBNIS							-36.900,00	-36.800,00	-36.563,09			
Summe Einzahlungen (Finanzierung)										0,00	0,00	0,00
Summe Auszahlungen (Finanzierung)										36.900,00	36.800,00	36.662,97
NETTOFINANZIERUNGSSALDO										-36.900,00	-36.800,00	-36.662,97

36300	Altstadterhaltung und Ortsbildpflege	QS	MVAG	MVAG	AOB	R	VA 2026	VA 2025	RA 2024	VA 2026	VA 2025	RA 2024
Konto		VH/EH	FH				Ergebnis			Finanzierung		
2 816000	Kostenbeiträge (Kostenersätze) für sonstige Leistungen	13	2114	3114	0500	D	100,00	100,00	0,00	100,00	100,00	2.263,62
2 818000	Erträge a.d. Bewertung von Bet. u. akt. Finanzinstrumen		2136		0401	A	29.000,00	33.300,00	166.601,13			
2 819000	Übrige nicht finanzierungswirksame Erträge		2117		0401	A	0,00		9.000,00			
2 940100	Neubewertungsrücklagen		1240		0400	A			0,01	0,00	0,00	0,00
5 006000	Sonstige Grundstückseinrichtungen	40	1021	3412	0604	B			0,00	1.000,00	1.200,00	0,00
5 042000	Amts-, Betriebs- und Geschäftsausstattung	41	1026	3415	0500	D			0,00	1.100,00	1.100,00	0,00
5 083100	Verwaltete Einrichtungen, die der Kontrolle unterliegen	60	1044	3417	0401	A			796.714,70	0,00	0,00	0,00
1 400000	Geringwertige Wirtschaftsgüter (GWG)	23	2221	3221	0604	B	2.700,00	3.000,00	2.610,92	2.700,00	3.000,00	2.610,92
1 400200	Geringwertige Wirtschaftsgüter (GWG)	23	2221	3221	0500	D	2.500,00	2.500,00	3.263,95	2.500,00	2.500,00	3.263,95
1 456000	Schreib-, Zeichen- und sonstige Büromittel	23	2221	3221	0500	D	2.500,00	1.600,00	2.839,10	2.500,00	1.600,00	2.839,10
1 457000	Druckwerke	23	2221	3221	0500	D	20.000,00	20.000,00	7.063,75	20.000,00	20.000,00	7.015,60
1 459000	Sonstige Verbrauchsgüter	23	2221	3221	0500	D	100,00	100,00	255,44	100,00	100,00	255,44
1 500000	Geldbezüge der Beamten der Verwaltung	20	2211	3211	MD02	A	69.200,00	66.800,00	64.242,22	69.200,00	66.800,00	64.242,22
1 510000	Geldbezüge der Vertragsbediensteten der Verwaltung	20	2211	3211	MD02	A	275.600,00	262.400,00	250.778,51	275.600,00	262.400,00	250.778,51
1 565000	Mehrleistungsvergütungen	20	2211	3211	MD02	A	18.400,00	17.800,00	17.199,02	18.400,00	17.800,00	17.199,02
1 569000	Sonstige Nebengebühren	20	2211	3211	MD02	A	2.700,00	2.600,00	2.489,04	2.700,00	2.600,00	2.489,04
1 580000	Dienstgeberbeiträge z.Ausgleichsfonds f.Familienbeihilf	20	2212	3212	MD02	A	13.500,00	13.000,00	12.373,46	13.500,00	13.000,00	12.373,46
1 582000	Sonstige Dienstgeberbeiträge zur sozialen Sicherheit	20	2212	3212	MD02	A	54.000,00	52.300,00	59.271,72	54.000,00	52.300,00	59.271,72
1 618000	Instandhaltung von sonstigen Anlagen	24	2224	3224	0500	D	100,00	100,00	0,00	100,00	100,00	0,00
1 621100	Sonstige Transporte	24	2222	3222	0604	B	4.000,00	5.000,00	3.716,51	4.000,00	5.000,00	3.716,51
1 631000	Telekommunikationsdienste	24	2222	3222	MD03	A	0,00	500,00	0,00	0,00	500,00	0,00
1 640000	Rechts- und Beratungsaufwand	24	2222	3222	0500	D	60.000,00	70.000,00	9.000,00	60.000,00	70.000,00	9.000,00
1 680000	Planmäßige Abschreibung		2226		0401	A	300,00	400,00	0,00			
1 723000	Amtspauschalien und Repräsentationsaufwendungen	24	2225	3225	0500	D	3.000,00	5.000,00	1.616,05	3.000,00	5.000,00	1.616,05
1 724000	Reisegebühren	24	2225	3225	MD02	A	2.000,00	3.000,00	556,70	2.000,00	3.000,00	556,70
1 724100	Reisegebühren	24	2225	3225	MD02	A	500,00	500,00	66,12	500,00	500,00	66,12
1 724200	Reisegebühren	24	2225	3225	MD02	A	1.500,00	1.500,00	1.395,00	1.500,00	1.500,00	1.395,00
1 726000	Mitgliedsbeiträge an Institutionen	24	2225	3225	0500	D	10.000,00	8.800,00	8.329,48	10.000,00	8.800,00	8.329,48
1 728000	Entgelte für sonstige Leistungen	24	2225	3225	0500	D	60.000,00	30.000,00	65.017,98	60.000,00	30.000,00	46.384,64
1 728070	Entgelte für sonstige Leistungen	24	2225	3225	0200	A	0,00	200,00	0,00	0,00	200,00	0,00
1 728071	Entgelte für sonstige Leistungen	24	2225	3225	0500	D	100,00	100,00	14.194,56	100,00	100,00	20.458,56
1 728100	Entgelte für sonstige Leistungen	24	2225	3225	0200	A	0,00	200,00	0,00	0,00	200,00	0,00
1 729000	Sonstige Aufwendungen	24	2225	3225	0500	D	100,00	100,00	0,00	100,00	100,00	0,00
1 757000	Transfers an private Organisationen ohne Erwerbszweck	27	2234	3234	0200	A	0,00	200,00	0,00	0,00	200,00	0,00
1 781000	Transfers an Beteiligungen der Gemeinde/des Gemeindever	27	2232	3232	0500	D	600.000,00	450.000,00	450.000,00	600.000,00	450.000,00	450.000,00

36300	Altstadterhaltung und Ortsbildpflege	QS	MVAG	MVAG	AOB	R	VA 2026	VA 2025	RA 2024	VA 2026	VA 2025	RA 2024
Konto			VH/EH	FH			Ergebnis			Finanzierung		
	Summe Aktiva (Vermögen)								796.714,70			
	Summe Passiva (Vermögen)								0,01			
	Summe Erträge (Ergebnis)						29.100,00	33.400,00	175.601,13			
	Summe Aufwendungen (Ergebnis)						1.202.800,00	1.017.700,00	976.279,53			
	NETTOERGEBNIS						-1.173.700,00	-984.300,00	-800.678,40			
	Summe Einzahlungen (Finanzierung)									100,00	100,00	2.263,62
	Summe Auszahlungen (Finanzierung)									1.204.600,00	1.019.600,00	963.862,04
	NETTOFINANZIERUNGSSALDO									-1.204.500,00	-1.019.500,00	-961.598,42

36900 Sonstige Einrichtungen und Maßnahmen		QS	MVAG	MVAG	AOB	R	VA 2026	VA 2025	RA 2024	VA 2026	VA 2025	RA 2024
Konto			VH/EH	FH			Ergebnis			Finanzierung		
1 400000	Geringwertige Wirtschaftsgüter (GWG)	23	2221	3221	0200	A	7.700,00	7.700,00	2.270,40	7.700,00	7.700,00	2.040,00
1 413000	Handelswaren	23	2221	3221	0200	A	1.200,00	1.200,00	67,71	1.200,00	1.200,00	94,01
1 457000	Druckwerke	23	2221	3221	0200	A	2.900,00	2.900,00	1.440,00	2.900,00	2.900,00	1.440,00
1 600000	Energiebezüge	24	2222	3222	0600	B	2.200,00	2.700,00	1.910,68	2.200,00	2.700,00	1.872,01
1 621000	Sonstige Transporte	24	2222	3222	0200	A	500,00	100,00	7.939,81	500,00	100,00	7.939,81
1 690000	Abschreibung von Forderungen (Schadensfälle)		2225		0401	A	0,00	700,00	0,00			
1 710000	Öffentliche Abgaben, ohne Gebühren gemäß FAG	24	2225	3225	0200	A	2.300,00	2.300,00	87,40	2.300,00	2.300,00	87,40
1 723000	Amtspauschalien und Repräsentationsaufwendungen	24	2225	3225	0200	A	2.700,00	2.700,00	3.286,35	2.700,00	2.700,00	3.329,15
1 728000	Entgelte für sonstige Leistungen	24	2225	3225	0200	A	39.000,00	37.500,00	35.810,00	39.000,00	37.500,00	65.080,00
1 757000	Transfers an private Organisationen ohne Erwerbszweck	27	2234	3234	0200	A	375.100,00	373.700,00	413.650,00	375.100,00	373.700,00	413.650,00
1 768000	Sonstige Transfers an private Haushalte	27	2234	3234	0200	A	18.000,00	18.000,00	12.000,00	18.000,00	18.000,00	12.000,00
1 777000	Kapitaltransfers an private Organisationen ohne Erwerbs	44	2234	3434	0200	A	35.500,00	35.500,00	48.300,00	35.500,00	35.500,00	48.300,00
Summe Aktiva (Vermögen)									0,00			
Summe Passiva (Vermögen)									0,00			
Summe Erträge (Ergebnis)							0,00	0,00	0,00			
Summe Aufwendungen (Ergebnis)							487.100,00	485.000,00	526.762,35			
NETTOERGEBNIS							-487.100,00	-485.000,00	-526.762,35			
Summe Einzahlungen (Finanzierung)										0,00	0,00	0,00
Summe Auszahlungen (Finanzierung)										487.100,00	484.300,00	555.832,38
NETTOFINANZIERUNGSSALDO										-487.100,00	-484.300,00	-555.832,38

37100	Förderung von Presse und Film	QS	MVAG	MVAG	AOB	R	VA 2026	VA 2025	RA 2024	VA 2026	VA 2025	RA 2024
Konto		VH/EH	FH				Ergebnis			Finanzierung		
1 457000	Druckwerke	23	2221	3221	0200	A	200,00	200,00	0,00	200,00	200,00	0,00
1 723000	Amtspauschalien und Repräsentationsaufwendungen	24	2225	3225	0200	A	1.200,00	1.200,00	405,10	1.200,00	1.200,00	405,10
1 728000	Entgelte für sonstige Leistungen	24	2225	3225	0200	A	10.000,00	10.000,00	2.600,00	10.000,00	10.000,00	2.600,00
1 728070	Entgelte für sonstige Leistungen	24	2225	3225	0200	A	100,00	100,00	2.400,00	100,00	100,00	2.400,00
1 755000	Transfers an Unternehmen (ohne Finanzunternehmen) und a	27	2233	3233	0200	A	10.900,00	10.900,00	16.400,00	10.900,00	10.900,00	20.900,00
1 755100	Transfers an Unternehmen (ohne Finanzunternehmen) und a	27	2233	3233	0200	A	79.700,00	78.200,00	62.247,00	79.700,00	78.200,00	62.247,00
1 757000	Transfers an private Organisationen ohne Erwerbszweck	27	2234	3234	0200	A	304.500,00	309.500,00	244.673,00	304.500,00	309.500,00	244.673,00
1 757100	Transfers an private Organisationen ohne Erwerbszweck	27	2234	3234	0200	A	198.800,00	196.200,00	147.930,00	198.800,00	196.200,00	147.930,00
1 768000	Sonstige Transfers an private Haushalte	27	2234	3234	0200	A	67.600,00	77.600,00	56.400,00	67.600,00	77.600,00	56.400,00
1 768100	Sonstige Transfers an private Haushalte	27	2234	3234	0200	A	14.400,00	14.400,00	6.000,00	14.400,00	14.400,00	6.000,00
1 777000	Kapitaltransfers an private Organisationen ohne Erwerbs	44	2234	3434	0200	A	18.000,00	18.000,00	318.000,00	18.000,00	18.000,00	318.000,00
Summe Aktiva (Vermögen)									0,00			
Summe Passiva (Vermögen)									0,00			
Summe Erträge (Ergebnis)							0,00	0,00	0,00			
Summe Aufwendungen (Ergebnis)							705.400,00	716.300,00	857.055,10			
NETTOERGEBNIS							-705.400,00	-716.300,00	-857.055,10			
										0,00	0,00	0,00
Summe Einzahlungen (Finanzierung)										705.400,00	716.300,00	861.555,10
Summe Auszahlungen (Finanzierung)										-705.400,00	-716.300,00	-861.555,10
NETTOFINANZIERUNGSSALDO												

38000 Kulturzentrum Nonntal		QS	MVAG	MVAG	AOB	R	VA 2026	VA 2025	RA 2024	VA 2026	VA 2025	RA 2024
Konto		VH/EH	FH				Ergebnis			Finanzierung		
2	811000	Miete- und Pächtertrag	14	2115	3115	0601 B	16.100,00	17.000,00	15.309,11	16.100,00	17.000,00	15.309,11
1	600000	Energiebezüge	24	2222	3222	0600 B	0,00	100,00	0,00	0,00	100,00	0,00
1	700600	Miet- und Pachtaufwand (SIG)	24	2223	3223	0601 B	72.400,00	70.700,00	71.996,29	72.400,00	70.700,00	71.996,29
1	710000	Öffentliche Abgaben, ohne Gebühren gemäß FAG	24	2225	3225	0601 B	8.000,00	8.000,00	7.571,66	8.000,00	8.000,00	7.571,66
1	711000	Gebühren f.d.Ben.v.Gemeindeeinr.u-anl.gem.FAG (Ausgaben)	24	2225	3225	0601 B	9.500,00	13.500,00	8.269,10	9.500,00	13.500,00	8.269,10
1	755000	Transfers an Unternehmen (ohne Finanzunternehmen) und a	27	2233	3233	0200 A	649.700,00	633.900,00	618.366,00	649.700,00	633.900,00	618.366,00
1	775000	Kapitaltransfers an Unternehmen (o Finanzunternehmen)	44	2233	3433	0200 A	13.000,00	12.700,00	12.326,00	13.000,00	12.700,00	12.326,00
Summe Aktiva (Vermögen)									0,00			
Summe Passiva (Vermögen)									0,00			
Summe Erträge (Ergebnis)							16.100,00	17.000,00	15.309,11			
Summe Aufwendungen (Ergebnis)							752.600,00	738.900,00	718.529,05			
NETTOERGEBNIS							-736.500,00	-721.900,00	-703.219,94			
Summe Einzahlungen (Finanzierung)										16.100,00	17.000,00	15.309,11
Summe Auszahlungen (Finanzierung)										752.600,00	738.900,00	718.529,05
NETTOFINANZIERUNGSSALDO										-736.500,00	-721.900,00	-703.219,94

38100 Maßnahmen der Kulturpflege		QS	MVAG	MVAG	AOB	R	VA 2026	VA 2025	RA 2024	VA 2026	VA 2025	RA 2024
Konto		VH/EH	FH				Ergebnis			Finanzierung		
2	934000 zweckgebundene Haushaltsrücklagen		1230			0401 A			150.000,00	0,00	0,00	0,00
5	083100 Verwaltete Einrichtungen, die der Kontrolle unterliegen	60	1044	3417		0401 A			1.242.070,74	0,00	0,00	0,00
1	400000 Geringwertige Wirtschaftsgüter (GWG)	23	2221	3221		0200 A	0,00	100,00	0,00	0,00	100,00	0,00
1	413000 Handelswaren	23	2221	3221		0200 A	0,00	100,00	0,00	0,00	100,00	0,00
1	457000 Druckwerke	23	2221	3221		0200 A	0,00	100,00	0,00	0,00	100,00	0,00
1	459000 Sonstige Verbrauchsgüter	23	2221	3221		0200 A	0,00	100,00	0,00	0,00	100,00	0,00
1	600000 Energiebezüge	24	2222	3222		0600 B	11.800,00	11.800,00	11.299,18	11.800,00	11.800,00	11.050,49
1	619000 Instandhaltung von Sonderanlagen	24	2224	3224		0200 A	10.000,00	10.000,00	4.999,97	10.000,00	10.000,00	4.999,97
1	621000 Sonstige Transporte	24	2222	3222		0200 A	0,00	1.200,00	0,00	0,00	1.200,00	0,00
1	630000 Postdienste	24	2222	3222		MD03 A	12.000,00	12.000,00	9.162,82	12.000,00	12.000,00	9.162,82
1	694000 Aufwendungen aus der Bewertung von Beteiligungen		2245			0401 A	100.400,00	88.900,00	4.300,46			
1	700000 Miet- und Pachtaufwand	24	2223	3223		0200 A	3.500,00	6.200,00	692,10	3.500,00	6.200,00	3.316,50
1	700008 Miet- und Pachtaufwand (iV)	24	2223	3223		0200 A	7.000,00	5.000,00	0,00	7.000,00	5.000,00	0,00
1	700600 Miet- und Pachtaufwand (SIG)	24	2223	3223		0601 B	87.000,00	76.200,00	74.831,18	87.000,00	76.200,00	74.831,18
1	710000 Öffentliche Abgaben, ohne Gebühren gemäß FAG	24	2225	3225		0601 B	0,00	100,00	0,00	0,00	100,00	0,00
1	711000 Gebühren f.d.Ben.v.Gemeindeeinr.u-anl.gem.FAG(Ausgaben)	24	2225	3225		0601 B	1.700,00	2.000,00	1.564,76	1.700,00	2.000,00	1.564,76
1	723000 Amtspauschalien und Repräsentationsaufwendungen	24	2225	3225		0200 A	100,00	100,00	0,00	100,00	100,00	0,00
1	728000 Entgelte für sonstige Leistungen	24	2225	3225		0200 A	40.100,00	50.100,00	0,00	40.100,00	50.100,00	0,00
1	728070 Entgelte für sonstige Leistungen	24	2225	3225		0200 A	100,00	100,00	0,00	100,00	100,00	0,00
1	755000 Transfers an Unternehmen (ohne Finanzunternehmen) und a	27	2233	3233		0200 A	0,00	10.900,00	10.700,00	0,00	10.900,00	10.700,00
1	757000 Transfers an private Organisationen ohne Erwerbszweck	27	2234	3234		0200 A	1.080.400,00	1.064.700,00	928.923,00	1.080.400,00	1.064.700,00	940.923,00
1	757100 Transfers an private Organisationen ohne Erwerbszweck	27	2234	3234		0200 A	30.000,00	30.000,00	0,00	30.000,00	30.000,00	2.500,00
1	768000 Sonstige Transfers an private Haushalte	27	2234	3234		0200 A	25.000,00	25.000,00	32.000,00	25.000,00	25.000,00	32.000,00
1	777000 Kapitaltransfers an private Organisationen ohne Erwerbs	44	2234	3434		0200 A	55.000,00	0,00	24.669,00	55.000,00	0,00	24.669,00
1	781600 Transfers an Beteiligungen der Gemeinde/des Gemeindever	27	2232	3232		0601 B	100,00	100,00	0,00	100,00	100,00	100,00
Summe Aktiva (Vermögen)									1.242.070,74			
Summe Passiva (Vermögen)									150.000,00			
Summe Erträge (Ergebnis)							0,00	0,00	0,00			
Summe Aufwendungen (Ergebnis)							1.464.200,00	1.394.800,00	1.103.142,47			
NETTOERGEBNIS							-1.464.200,00	-1.394.800,00	-1.103.142,47			
Summe Einzahlungen (Finanzierung)										0,00	0,00	0,00
Summe Auszahlungen (Finanzierung)										1.363.800,00	1.305.900,00	1.115.817,72
NETTOFINANZIERUNGSSALDO										-1.363.800,00	-1.305.900,00	-1.115.817,72

38107	Probezentrum Hannak	QS	MVAG	MVAG	AOB	R	VA 2026	VA 2025	RA 2024	VA 2026	VA 2025	RA 2024
Konto		VH/EH	FH				Ergebnis			Finanzierung		
6 301000	Kapitaltransfers von Ländern, Landesfonds und Landeskam	33	1311	3331	0701	C			341.314,47	0,00	0,00	0,00
2 811000	Miete- und Pachtertrag	14	2115	3115	0701	C	35.000,00	25.000,00	41.369,30	35.000,00	25.000,00	38.641,06
2 811008	Miete und Pachtertrag, (iV)	14	2115	3115	0701	C	5.000,00	5.000,00	1.120,00	5.000,00	5.000,00	760,00
2 813000	Erträge aus der Auflösung von Investitionszuschüssen (K		2127		0401	A	34.600,00	30.800,00	34.587,51			
2 861100	Transfers von Ländern, Landesfonds und Landeskammern	15	2121	3121	0701	C	96.000,00	96.000,00	216.924,26	96.000,00	96.000,00	0,00
5 042000	Amts-, Betriebs- und Geschäftsausstattung	41	1026	3415	0701	C			589.606,05	5.000,00	5.000,00	584.721,62
1 400000	Geringwertige Wirtschaftsgüter (GWG)	23	2221	3221	0701	C	4.000,00	6.000,00	4.129,83	4.000,00	6.000,00	5.736,13
1 454000	Reinigungsmittel	23	2221	3221	0701	C	1.700,00	2.000,00	1.687,75	1.700,00	2.000,00	2.116,87
1 456000	Schreib-, Zeichen- und sonstige Büromittel	23	2221	3221	0701	C	200,00	500,00	214,46	200,00	500,00	214,46
1 457000	Druckwerke	23	2221	3221	0701	C	100,00	500,00	0,00	100,00	500,00	0,00
1 458000	Mittel zur ärztlichen Betreuung und Gesundheitsvorsorge	23	2221	3221	0701	C	500,00	500,00	0,00	500,00	500,00	0,00
1 459000	Sonstige Verbrauchsgüter	23	2221	3221	0701	C	500,00	0,00	583,29	500,00	0,00	583,29
1 600000	Energiebezüge		2222	3222	0600	B	12.400,00	14.900,00	9.923,15	12.400,00	14.900,00	11.907,78
1 680000	Planmäßige Abschreibung		2226		0401	A	73.100,00	70.000,00	69.880,63			
1 700000	Miet- und Pachtaufwand	24	2223	3223	0701	C	220.000,00	220.000,00	269.472,70	220.000,00	220.000,00	413.347,70
1 710000	Öffentliche Abgaben, ohne Gebühren gemäß FAG	24	2225	3225	0701	C	0,00	1.500,00	1.251,72	0,00	1.500,00	1.251,72
1 728000	Entgelte für sonstige Leistungen	24	2225	3225	0701	C	5.000,00	10.000,00	2.710,61	5.000,00	10.000,00	2.710,61
1 728700	Entgelte für sonstige Leistungen - Wasser		2225	3225	0600	B	0,00	2.300,00	0,00	0,00	2.300,00	0,00
Summe Aktiva (Vermögen)									589.606,05			
Summe Passiva (Vermögen)									341.314,47			
Summe Erträge (Ergebnis)							170.600,00	156.800,00	294.001,07			
Summe Aufwendungen (Ergebnis)							317.500,00	328.200,00	359.854,14			
NETTOERGEBNIS							-146.900,00	-171.400,00	-65.853,07			
Summe Einzahlungen (Finanzierung)										136.000,00	126.000,00	39.401,06
Summe Auszahlungen (Finanzierung)										249.400,00	263.200,00	1.022.590,18
NETTOFINANZIERUNGSSALDO										-113.400,00	-137.200,00	-983.189,12

39000 Kirchliche Angelegenheiten		QS	MVAG	MVAG	AOB	R	VA 2026	VA 2025	RA 2024	VA 2026	VA 2025	RA 2024
Konto		VH/EH	FH				Ergebnis			Finanzierung		
2	828000											
	Rückersätze von Aufwendungen	18	2116	3116	0200	A	0,00		6.615,48	0,00		6.615,48
1	700600											
	Miet- und Pachtaufwand (SIG)	24	2223	3223	0601	B	2.900,00	2.900,00	2.892,74	2.900,00	2.900,00	2.892,74
1	728000											
	Entgelte für sonstige Leistungen	24	2225	3225	0601	B	0,00	100,00	0,00	0,00	100,00	0,00
1	757000											
	Transfers an private Organisationen ohne Erwerbszweck	27	2234	3234	0200	A	11.000,00	11.000,00	11.000,00	11.000,00	11.000,00	13.500,00
1	774000											
	Kapitaltransferzlg. an sonst. Träger d. öffentl.Rechts	43	2231	3431	0200	A	682.500,00	762.500,00	562.500,00	682.500,00	762.500,00	362.500,00
1	775000											
	Kapitaltransfers an Unternehmen (o Finanzunternehmen)	44	2233	3433	0200	A	0,00		225.000,00	0,00		225.000,00
1	777000											
	Kapitaltransfers an private Organisationen ohne Erwerbs	44	2234	3434	0200	A	50.000,00	50.000,00	200.000,00	50.000,00	50.000,00	150.000,00
1	781600											
	Transfers an Beteiligungen der Gemeinde/des Gemeindever	27	2232	3232	0601	B	15.300,00	100,00	5.000,00	15.300,00	100,00	2.890,48
Summe Aktiva (Vermögen)									0,00			
Summe Passiva (Vermögen)									0,00			
Summe Erträge (Ergebnis)							0,00	0,00	6.615,48			
Summe Aufwendungen (Ergebnis)							761.700,00	826.600,00	1.006.392,74			
NETTOERGEBNIS							-761.700,00	-826.600,00	-999.777,26			
Summe Einzahlungen (Finanzierung)										0,00	0,00	6.615,48
Summe Auszahlungen (Finanzierung)										761.700,00	826.600,00	756.783,22
NETTOFINANZIERUNGSSALDO										-761.700,00	-826.600,00	-750.167,74

40000	Sozialamt	QS	MVAG	MVAG	AOB	R	VA 2026	VA 2025	RA 2024	VA 2026	VA 2025	RA 2024
Konto		VH/EH	FH				Ergebnis			Finanzierung		
2 861000	Transfers von Ländern, Landesfonds und Landeskammern	15	2121	3121	0301	E	1.700.000,00	1.600.000,00	1.825.699,74	1.700.000,00	1.600.000,00	1.825.699,74
5 042000	Amts-, Betriebs- und Geschäftsausstattung	41	1026	3415	0301	E			10.623,85	20.000,00	20.000,00	1.919,94
5 042008	Amts-, Betriebs- u. Geschäftsausstattung, (iV)	41	1026	3415	0301	E			10.292,75	0,00	0,00	4.629,12
5 042500	Amts-, Betriebs- und Geschäftsausstattung, EDV	41	1026	3415	MD03	A			5.226,00	0,00	0,00	0,00
1 400000	Geringwertige Wirtschaftsgüter (GWG)	23	2221	3221	0301	E	15.000,00	28.900,00	5.423,65	15.000,00	28.900,00	5.423,65
1 400008	Geringwertige Wirtschaftsgüter des Anlagevermögens, (iV	23	2221	3221	0301	E	800,00	800,00	11.704,73	800,00	800,00	11.704,73
1 400500	Geringwertige Wirtschaftsgüter (GWG), EDV	23	2221	3221	MD03	A	0,00	0,00	9.466,80	0,00	0,00	11.016,00
1 456000	Schreib-, Zeichen- und sonstige Büromittel	23	2221	3221	0301	E	15.000,00	18.500,00	7.116,84	15.000,00	18.500,00	7.116,84
1 457000	Druckwerke	23	2221	3221	0301	E	9.000,00	15.600,00	625,71	9.000,00	15.600,00	625,71
1 458000	Mittel zur ärztlichen Betreuung und Gesundheitsvorsorge	23	2221	3221	0301	E	500,00	0,00	4,76	500,00	0,00	4,76
1 500000	Geldbezüge der Beamten der Verwaltung	20	2211	3211	MD02	A	1.845.400,00	1.753.800,00	1.773.378,33	1.845.400,00	1.753.800,00	1.773.378,33
1 510000	Geldbezüge der Vertragsbediensteten der Verwaltung	20	2211	3211	MD02	A	3.699.500,00	3.265.200,00	2.952.716,28	3.699.500,00	3.265.200,00	2.952.716,28
1 510100	Geldbezüge der Vertragsbediensteten der Verwaltung	20	2211	3211	MD02	A	0,00	0,00	8.606,17	0,00	0,00	8.606,17
1 563000	Sonstige Aufwandsentschädigungen	20	2213	3213	MD02	A	1.800,00	1.600,00	7.427,67	1.800,00	1.600,00	7.427,67
1 565000	Mehrleistungsvergütungen	20	2211	3211	MD02	A	272.700,00	269.400,00	254.341,19	272.700,00	269.400,00	254.341,19
1 566000	Zuwendungen aus Anlaß von Dienstjubiläen	20	2212	3212	MD02	A	77.000,00	17.700,00	0,00	77.000,00	17.700,00	0,00
1 567000	Belohnungen, Geldaushilfen und Leistungsprämien	20	2213	3213	MD02	A	0,00	0,00	10.912,80	0,00	0,00	10.912,80
1 569000	Sonstige Nebengebühren	20	2211	3211	MD02	A	84.800,00	86.000,00	81.444,91	84.800,00	86.000,00	81.444,91
1 580000	Dienstgeberbeiträge z.Ausgleichsfonds f.Familienbeihilf	20	2212	3212	MD02	A	173.400,00	165.900,00	158.413,82	173.400,00	165.900,00	158.413,82
1 582000	Sonstige Dienstgeberbeiträge zur sozialen Sicherheit	20	2212	3212	MD02	A	844.000,00	765.700,00	760.621,29	844.000,00	765.700,00	760.621,29
1 614600	Instandhaltung von Gebäuden und Bauten (SIG treuhändisc	24	2224	3224	0601	B	22.200,00	10.000,00	3.610,88	22.200,00	10.000,00	3.443,72
1 618000	Instandhaltung von sonstigen Anlagen	24	2224	3224	0301	E	200,00	2.500,00	0,00	200,00	2.500,00	0,00
1 618008	Instandhaltung von sonstigen Anlagen, (iV)	24	2224	3224	0301	E	800,00		692,47	800,00		692,47
1 618500	Instandhaltung von sonstigen Anlagen, EDV	24	2224	3224	MD03	A	1.500,00	1.500,00	0,00	1.500,00	1.500,00	0,00
1 621000	Sonstige Transporte	24	2222	3222	0301	E	0,00	800,00	0,00	0,00	800,00	0,00
1 621008	Sonstige Transporte (IV)	24	2222	3222	0301	E	700,00	700,00	385,00	700,00	700,00	385,00
1 630000	Postdienste	24	2222	3222	MD03	A	91.000,00	80.000,00	91.615,49	91.000,00	80.000,00	92.581,44
1 631000	Telekommunikationsdienste	24	2222	3222	MD03	A	5.000,00	6.000,00	4.022,12	5.000,00	6.000,00	4.022,12
1 680000	Planmäßige Abschreibung		2226		0401	A	9.800,00	7.700,00	6.487,04			
1 700000	Miet- und Pachtaufwand	24	2223	3223	0601	B	72.000,00	71.000,00	70.121,76	72.000,00	71.000,00	70.121,76
1 700500	Miet- und Pachtaufwand, EDV	24	2223	3223	MD03	A	3.000,00	4.000,00	694,93	3.000,00	4.000,00	694,93
1 700600	Miet- und Pachtaufwand (SIG)	24	2223	3223	0601	B	10.000,00	20.000,00	19.571,72	10.000,00	20.000,00	19.571,72
1 700690	Miet- und Pachtaufwand (SIG treuhändisch)	24	2223	3223	0601	B	45.100,00	45.100,00	40.745,90	45.100,00	45.100,00	37.917,40
1 724000	Reisegebühren	24	2225	3225	MD02	A	5.000,00	4.000,00	10.356,11	5.000,00	4.000,00	10.356,11
1 724100	Reisegebühren	24	2225	3225	MD02	A	500,00	500,00	0,00	500,00	500,00	0,00
1 724200	Reisegebühren	24	2225	3225	MD02	A	5.100,00	5.500,00	4.650,00	5.100,00	5.500,00	4.650,00
1 728000	Entgelte für sonstige Leistungen	24	2225	3225	0301	E	12.100,00	32.100,00	4.086,09	12.100,00	32.100,00	4.120,78
1 728008	Entgelte für sonstige Leistungen, (iV)	24	2225	3225	0301	E	900,00	400,00	706,61	900,00	400,00	622,19

40000 Sozialamt		QS	MVAG	MVAG	AOB	R	VA 2026	VA 2025	RA 2024	VA 2026	VA 2025	RA 2024
Konto		VH/EH		FH				Ergebnis	Finanzierung			
1 728070	Entgelte für sonstige Leistungen	24	2225	3225	0301	E	10.000,00	0,00	3.722,00	10.000,00	0,00	4.538,00
1 728500	Entgelte für sonstige Leistungen, EDV	24	2225	3225	MD03	A	1.500,00	1.500,00	0,00	1.500,00	1.500,00	0,00
1 781620	Transfers an Beteiligungen der Gemeinde/des Gemeindever	27	2232	3232	0601	B	7.900,00	6.200,00	100,00	7.900,00	6.200,00	100,00
Summe Aktiva (Vermögen)									26.142,60			
Summe Passiva (Vermögen)									0,00			
Summe Erträge (Ergebnis)							1.700.000,00	1.600.000,00	1.825.699,74			
Summe Aufwendungen (Ergebnis)							7.343.200,00	6.688.600,00	6.303.773,07			
NETTOERGEBNIS							-5.643.200,00	-5.088.600,00	-4.478.073,33			
Summe Einzahlungen (Finanzierung)										1.700.000,00	1.600.000,00	1.825.699,74
Summe Auszahlungen (Finanzierung)										7.353.400,00	6.700.900,00	6.304.120,85
NETTOFINANZIERUNGSSALDO										-5.653.400,00	-5.100.900,00	-4.478.421,11

40020 Wohnservice		QS	MVAG	MVAG	AOB	R	VA 2026	VA 2025	RA 2024	VA 2026	VA 2025	RA 2024
Konto		VH/EH	FH				Ergebnis			Finanzierung		
2	246000	Darlehen an private Haushalte	53		3323	0303 B			0,00	10.000,00	10.000,00	10.822,83
2	816000	Kostenbeiträge (Kostenersätze) für sonstige Leistungen	13	2114	3114	0303 B	0,00	0,00	641,52	0,00	0,00	685,83
2	817000	Erträge aus der Auflösung von sonstigen Rückstellungen		2117		0401 A	0,00		10.000,00			
2	828000	Rückersätze von Aufwendungen	18	2116	3116	0303 B	0,00	0,00	50,00	0,00	0,00	50,00
2	829000	Sonstige Erträge	18	2116	3116	0300 E	0,00	0,00	100,00	0,00	0,00	100,00
2	860000	Transfers von Bund, Bundesfonds und Bundeskammern	15	2121	3121	MD02 A	30.800,00	13.400,00	20.973,18	30.800,00	13.400,00	19.271,42
5	042000	Amts-, Betriebs- und Geschäftsausstattung	41	1026	3415	0303 B			13.220,92	10.000,00	10.000,00	3.644,81
5	042008	Amts-, Betriebs- u. Geschäftsausstattung, (iV)	41	1026	3415	0303 B			1.110,81	0,00	0,00	0,00
5	042100	Amts-, Betriebs- und Geschäftsausstattung	41	1026	3415	0303 B			14.706,67	5.000,00	5.000,00	0,00
5	042500	Amts-, Betriebs- und Geschäftsausstattung, EDV	41	1026	3415	MD03 A			2.133,00	0,00	0,00	2.844,00
5	070500	Aktivierungsfähige Rechte (immaterielle Vermögenswerte)	42	1010	3411	MD03 A			25.535,38	0,00	0,00	0,00
1	246000	Darlehen an private Haushalte	63	1062	3423	0303 B			0,00	70.000,00	70.000,00	6.880,71
1	400000	Geringwertige Wirtschaftsgüter (GWG)	23	2221	3221	0303 B	10.000,00	14.800,00	9.468,05	10.000,00	14.800,00	9.468,05
1	400008	Geringwertige Wirtschaftsgüter des Anlagevermögens, (iV)	23	2221	3221	0300 E	200,00	200,00	0,00	200,00	200,00	0,00
1	400500	Geringwertige Wirtschaftsgüter (GWG), EDV	23	2221	3221	MD03 A	0,00	14.400,00	5.275,20	0,00	14.400,00	5.275,20
1	454000	Reinigungsmittel	23	2221	3221	0300 E	100,00		42,75	100,00		42,75
1	456000	Schreib-, Zeichen- und sonstige Büromittel	23	2221	3221	0303 B	3.000,00	5.000,00	1.524,62	3.000,00	5.000,00	1.524,62
1	457000	Druckwerke	23	2221	3221	0303 B	18.000,00	22.000,00	8.928,03	18.000,00	22.000,00	8.717,80
1	459000	Sonstige Verbrauchsgüter	23	2221	3221	0303 B	0,00	0,00	10,36	0,00	0,00	10,36
1	500000	Geldbezüge der Beamten der Verwaltung	20	2211	3211	MD02 A	182.500,00	206.600,00	149.303,07	182.500,00	206.600,00	149.303,07
1	510000	Geldbezüge der Vertragsbediensteten der Verwaltung	20	2211	3211	MD02 A	901.500,00	925.000,00	831.680,15	901.500,00	925.000,00	831.680,15
1	510100	Geldbezüge der Vertragsbediensteten der Verwaltung	20	2211	3211	MD02 A	0,00	0,00	3.037,70	0,00	0,00	3.037,70
1	563000	Sonstige Aufwandsentschädigungen	20	2213	3213	MD02 A	300,00	200,00	1.873,67	300,00	200,00	1.873,67
1	565000	Mehrleistungsvergütungen	20	2211	3211	MD02 A	59.100,00	59.100,00	43.652,83	59.100,00	59.100,00	43.652,83
1	566000	Zuwendungen aus Anlaß von Dienstjubiläen	20	2212	3212	MD02 A	5.600,00	0,00	41.009,40	5.600,00	0,00	41.009,40
1	567000	Belohnungen, Geldaushilfen und Leistungsprämien	20	2213	3213	MD02 A	0,00		2.718,72	0,00		2.718,72
1	569000	Sonstige Nebengebühren	20	2211	3211	MD02 A	13.700,00	16.200,00	13.399,46	13.700,00	16.200,00	13.399,46
1	580000	Dienstgeberbeiträge z.Ausgleichsfonds f.Familienbeihilf	20	2212	3212	MD02 A	33.500,00	36.000,00	28.658,86	33.500,00	36.000,00	28.658,86
1	582000	Sonstige Dienstgeberbeiträge zur sozialen Sicherheit	20	2212	3212	MD02 A	197.800,00	200.100,00	185.814,86	197.800,00	200.100,00	185.814,86
1	614600	Instandhaltung von Gebäuden und Bauten (SIG treuhändisc	24	2224	3224	0601 B	10.000,00	25.000,00	5.144,65	10.000,00	25.000,00	34.544,62
1	618000	Instandhaltung von sonstigen Anlagen	24	2224	3224	0303 B	15.000,00	5.000,00	120,00	15.000,00	5.000,00	120,00
1	630000	Postdienste	24	2222	3222	MD03 A	15.000,00	5.000,00	14.021,51	15.000,00	5.000,00	14.021,51
1	631000	Telekommunikationsdienste	24	2222	3222	MD03 A	2.000,00	3.000,00	938,56	2.000,00	3.000,00	938,56
1	640000	Rechts- und Beratungsaufwand	24	2222	3222	0300 E	0,00		1.111,15	0,00		1.111,15
1	659000	Geldverkehrs- und Bankspesen	24	2244	3244	0303 B	200,00	200,00	54,52	200,00	200,00	54,52
1	680000	Planmäßige Abschreibung			2226	0401 A	17.300,00	19.200,00	18.632,53			
1	700500	Miet- und Pachtaufwand, EDV	24	2223	3223	MD03 A	2.000,00	2.000,00	406,92	2.000,00	2.000,00	406,92
1	700690	Miet- und Pachtaufwand (SIG treuhändisch)	24	2223	3223	0601 B	96.800,00	96.800,00	89.285,59	96.800,00	96.800,00	83.108,04

40020 Wohnservice		QS	MVAG	MVAG	AOB	R	VA 2026	VA 2025	RA 2024	VA 2026	VA 2025	RA 2024
Konto		VH/EH	FH				Ergebnis			Finanzierung		
1 724100	Reisegebühren	24	2225	3225	MD02	A	500,00	500,00	0,00	500,00	500,00	0,00
1 724200	Reisegebühren	24	2225	3225	MD02	A	900,00	1.000,00	930,00	900,00	1.000,00	930,00
1 728000	Entgelte für sonstige Leistungen	24	2225	3225	0303	B	150.000,00	107.200,00	23.783,20	150.000,00	107.200,00	23.780,78
1 728008	Entgelte für sonstige Leistungen, (iV)	24	2225	3225	0303	B	400,00	300,00	609,25	400,00	300,00	609,25
1 728070	Entgelte für sonstige Leistungen	24	2225	3225	0303	B	2.000,00	2.500,00	0,00	2.000,00	2.500,00	0,00
1 728500	Entgelte für sonstige Leistungen, EDV	24	2225	3225	MD03	A	18.000,00	17.000,00	30.201,20	18.000,00	17.000,00	30.201,20
1 755000	Transfers an Unternehmen (ohne Finanzunternehmen) und a	27	2233	3233	0303	B	0,00		835,56	0,00		835,56
1 768000	Sonstige Transfers an private Haushalte	27	2234	3234	0300	E	500.000,00	500.000,00	238.800,00	500.000,00	500.000,00	241.050,00
Summe Aktiva (Vermögen)									56.706,78			
Summe Passiva (Vermögen)									0,00			
Summe Erträge (Ergebnis)							30.800,00	13.400,00	31.764,70			
Summe Aufwendungen (Ergebnis)							2.255.400,00	2.284.300,00	1.751.272,37			
NETTOERGEBNIS							-2.224.600,00	-2.270.900,00	-1.719.507,67			
Summe Einzahlungen (Finanzierung)										40.800,00	23.400,00	30.930,08
Summe Auszahlungen (Finanzierung)										2.323.100,00	2.350.100,00	1.771.269,13
NETTOFINANZIERUNGSSALDO										-2.282.300,00	-2.326.700,00	-1.740.339,05

40100 Jugendamt		QS	MVAG	MVAG	AOB	R	VA 2026	VA 2025	RA 2024	VA 2026	VA 2025	RA 2024
Konto		VH/EH	FH				Ergebnis			Finanzierung		
2	808000	Veräußerungen von Waren	16	2116	3116	0300 E	200,00	200,00	83,20	200,00	200,00	83,20
2	816000	Kostenbeiträge (Kostenersätze) für sonstige Leistungen	13	2114	3114	0300 E	100,00	100,00	0,00	100,00	100,00	0,00
2	823000	sonstige Zinserträge	14	2131	3131	0300 E	2.000,00	2.000,00	6.730,56	2.000,00	2.000,00	5.171,38
2	829000	Sonstige Erträge	18	2116	3116	0300 E	15.000,00	20.000,00	8.072,21	15.000,00	20.000,00	8.072,21
2	861000	Transfers von Ländern, Landesfonds und Landeskammern	15	2121	3121	0300 E	160.000,00	158.800,00	166.461,00	160.000,00	158.800,00	166.461,00
5	042000	Amts-, Betriebs- und Geschäftsausstattung	41	1026	3415	0300 E			5.683,25	10.000,00	10.000,00	0,00
5	042008	Amts-, Betriebs- u. Geschäftsausstattung, (iV)	41	1026	3415	0300 E			10.592,06	0,00	0,00	1.293,24
5	042500	Amts-, Betriebs- und Geschäftsausstattung, EDV	41	1026	3415	MD03 A			5.805,90	0,00	0,00	0,00
1	400000	Geringwertige Wirtschaftsgüter (GWG)	23	2221	3221	0300 E	20.000,00	22.000,00	12.661,18	20.000,00	22.000,00	12.798,30
1	400008	Geringwertige Wirtschaftsgüter des Anlagevermögens, (iV)	23	2221	3221	0300 E	2.000,00	2.000,00	3.598,76	2.000,00	2.000,00	3.598,76
1	400500	Geringwertige Wirtschaftsgüter (GWG), EDV	23	2221	3221	MD03 A	0,00	46.400,00	10.395,60	0,00	46.400,00	11.967,60
1	413000	Handelswaren	23	2221	3221	0300 E	800,00	800,00	555,95	800,00	800,00	555,95
1	454000	Reinigungsmittel	23	2221	3221	0300 E	200,00	200,00	74,91	200,00	200,00	74,91
1	456000	Schreib-, Zeichen- und sonstige Büromittel	23	2221	3221	0300 E	5.000,00	5.000,00	2.601,83	5.000,00	5.000,00	2.601,83
1	457000	Druckwerke	23	2221	3221	0300 E	6.500,00	13.000,00	4.879,37	6.500,00	13.000,00	4.556,19
1	457008	Druckwerke, (iV)	23	2221	3221	0300 E	100,00	100,00	0,00	100,00	100,00	0,00
1	458000	Mittel zur ärztlichen Betreuung und Gesundheitsvorsorge	23	2221	3221	0300 E	200,00	200,00	0,00	200,00	200,00	0,00
1	459000	Sonstige Verbrauchsgüter	23	2221	3221	0300 E	200,00	100,00	172,40	200,00	100,00	172,40
1	500000	Geldbezüge der Beamten der Verwaltung	20	2211	3211	MD02 A	933.800,00	1.032.700,00	993.228,39	933.800,00	1.032.700,00	993.228,39
1	510000	Geldbezüge der Vertragsbediensteten der Verwaltung	20	2211	3211	MD02 A	3.816.500,00	3.454.900,00	3.299.634,81	3.816.500,00	3.454.900,00	3.299.634,81
1	563000	Sonstige Aufwandsentschädigungen	20	2213	3213	MD02 A	30.100,00	30.300,00	27.349,62	30.100,00	30.300,00	27.349,62
1	565000	Mehrleistungsvergütungen	20	2211	3211	MD02 A	195.300,00	195.300,00	151.787,33	195.300,00	195.300,00	151.787,33
1	566000	Zuwendungen aus Anlaß von Dienstjubiläen	20	2212	3212	MD02 A	64.600,00	25.300,00	47.594,82	64.600,00	25.300,00	47.594,82
1	567000	Belohnungen, Geldaushilfen und Leistungsprämien	20	2213	3213	MD02 A	0,00	0,00	9.157,13	0,00	0,00	9.157,13
1	569000	Sonstige Nebengebühren	20	2211	3211	MD02 A	17.200,00	23.100,00	21.854,93	17.200,00	23.100,00	21.854,93
1	580000	Dienstgeberbeiträge z.Ausgleichsfonds f.Familienbeihilf	20	2212	3212	MD02 A	184.800,00	153.400,00	145.642,30	184.800,00	153.400,00	145.642,30
1	582000	Sonstige Dienstgeberbeiträge zur sozialen Sicherheit	20	2212	3212	MD02 A	845.400,00	744.400,00	756.432,31	845.400,00	744.400,00	756.432,31
1	600000	Energiebezüge	24	2222	3222	0600 B	5.400,00	10.500,00	4.544,20	5.400,00	10.500,00	4.909,72
1	618000	Instandhaltung von sonstigen Anlagen	24	2224	3224	0300 E	500,00	800,00	487,94	500,00	800,00	487,94
1	621000	Sonstige Transporte	24	2222	3222	0300 E	300,00	800,00	0,00	300,00	800,00	0,00
1	621008	Sonstige Transporte (IV)	24	2222	3222	0300 E	700,00	700,00	280,00	700,00	700,00	280,00
1	630000	Postdienste	24	2222	3222	MD03 A	11.000,00	13.000,00	7.915,42	11.000,00	13.000,00	7.928,73
1	631000	Telekommunikationsdienste	24	2222	3222	MD03 A	11.500,00	13.000,00	9.503,83	11.500,00	13.000,00	9.503,83
1	640000	Rechts- und Beratungsaufwand	24	2222	3222	0300 E	800,00	800,00	0,00	800,00	800,00	0,00
1	659000	Geldverkehrs- und Bankspesen	24	2244	3244	0300 E	5.000,00	4.500,00	4.731,22	5.000,00	4.500,00	4.670,10
1	680000	Planmäßige Abschreibung		2226		0401 A	7.900,00	7.300,00	5.913,92			
1	690000	Abschreibung von Forderungen (Schadensfälle)	24	2225		0401 A	2.100,00	2.700,00	0,00			
1	691000	Schadensvergütungen	24	2225	3225	0300 E	6.000,00	6.000,00	3.999,66	6.000,00	6.000,00	3.849,66

40100 Jugendamt		QS	MVAG	MVAG	AOB	R	VA 2026	VA 2025	RA 2024	VA 2026	VA 2025	RA 2024
Konto		VH/EH	FH				Ergebnis			Finanzierung		
1 700008	Miet- und Pachtaufwand (iV)	24	2223	3223	0300	E	300,00	300,00	279,00	300,00	300,00	279,00
1 700100	Miet- und Pachtaufwand	24	2223	3223	0601	B	52.500,00	52.000,00	50.463,84	52.500,00	52.000,00	50.463,84
1 700200	Miet- und Pachtaufwand	24	2223	3223	0300	E	7.000,00	7.000,00	6.908,46	7.000,00	7.000,00	6.908,46
1 700500	Miet- und Pachtaufwand, EDV	24	2223	3223	MD03	A	2.000,00	2.000,00	1.492,15	2.000,00	2.000,00	1.492,15
1 710000	Öffentliche Abgaben, ohne Gebühren gemäß FAG	24	2225	3225	0300	E	1.700,00	1.500,00	1.682,65	1.700,00	1.500,00	1.686,32
1 722000	Rückersätze von Erträgen	24	2225	3225	0300	E	0,00		65,00	0,00		65,00
1 723000	Amtspauschalien und Repräsentationsaufwendungen	24	2225	3225	0300	E	700,00	700,00	102,54	700,00	700,00	102,54
1 724000	Reisegebühren	24	2225	3225	MD02	A	3.000,00	2.500,00	1.821,88	3.000,00	2.500,00	1.821,88
1 724100	Reisegebühren	24	2225	3225	MD02	A	900,00	900,00	0,00	900,00	900,00	0,00
1 724200	Reisegebühren	24	2225	3225	MD02	A	13.800,00	16.000,00	14.880,00	13.800,00	16.000,00	14.880,00
1 728000	Entgelte für sonstige Leistungen	24	2225	3225	0300	E	10.500,00	22.000,00	822,93	10.500,00	22.000,00	775,93
1 728070	Entgelte für sonstige Leistungen	24	2225	3225	0300	E	90.000,00	55.000,00	47.299,55	90.000,00	55.000,00	47.299,55
1 751000	Transfers an Länder, Landesfonds und Landeskammern	26	2231	3231	0300	E	120.000,00	120.000,00	98.000,00	120.000,00	120.000,00	98.000,00
1 768000	Sonstige Transfers an private Haushalte	27	2234	3234	0300	E	10.000,00	10.000,00	8.761,97	10.000,00	10.000,00	8.650,63
Summe Aktiva (Vermögen)									22.081,21			
Summe Passiva (Vermögen)									0,00			
Summe Erträge (Ergebnis)							177.300,00	181.100,00	181.346,97			
Summe Aufwendungen (Ergebnis)							6.486.300,00	6.099.200,00	5.757.577,80			
NETTOERGEBNIS							-6.309.000,00	-5.918.100,00	-5.576.230,83			
Summe Einzahlungen (Finanzierung)										177.300,00	181.100,00	179.787,79
Summe Auszahlungen (Finanzierung)										6.486.300,00	6.099.200,00	5.754.356,10
NETTOFINANZIERUNGSSALDO										-6.309.000,00	-5.918.100,00	-5.574.568,31

41100	Maßnahmen der allgemeinen Sozialhilfe	QS	MVAG	MVAG	AOB	R	VA 2026	VA 2025	RA 2024	VA 2026	VA 2025	RA 2024
Konto		VH/EH	FH				Ergebnis			Finanzierung		
2 382000	Rückstellungen für ausstehende Rechnungen		1532			0401 A			2.831.220,00	0,00	0,00	0,00
2 815000	Erträge aus der Auflösung von RST f. ausstehende Rechnu	18	2117			0401 A	2.752.700,00	2.831.200,00	2.482.048,00			
2 828000	Rückersätze von Aufwendungen	18	2116	3116		0300 E	4.080.700,00	923.700,00	4.096.423,08	4.080.700,00	923.700,00	4.096.423,08
2 828003	TK Rückersätze von Ausgaben	18	2116			0401 A	0,00	1.000.000,00	-3.172.679,76			
1 688000	Dotierung von Rückstellungen für ausstehende Rechnungen	24	2226			0401 A	2.900.000,00	2.900.000,00	2.831.220,00			
1 751000	Transfers an Länder, Landesfonds und Landeskammern	26	2231	3231		0300 E	19.584.400,00	20.021.400,00	20.899.632,00	19.584.400,00	20.021.400,00	20.899.632,00
1 751100	Transfers an Länder, Landesfonds und Landeskammern	26	2231	3231		0300 E	12.530.000,00	11.120.800,00	10.725.616,00	12.530.000,00	11.120.800,00	10.725.616,00
Summe Aktiva (Vermögen)									0,00			
Summe Passiva (Vermögen)									2.831.220,00			
Summe Erträge (Ergebnis)							6.833.400,00	4.754.900,00	3.405.791,32			
Summe Aufwendungen (Ergebnis)							35.014.400,00	34.042.200,00	34.456.468,00			
NETTOERGEBNIS							-28.181.000,00	-29.287.300,00	-31.050.676,68			
Summe Einzahlungen (Finanzierung)									4.080.700,00 923.700,00 4.096.423,08			
Summe Auszahlungen (Finanzierung)									32.114.400,00 31.142.200,00 31.625.248,00			
NETTOFINANZIERUNGSSALDO									-28.033.700,00 -30.218.500,00 -27.528.824,92			

41300	Maßnahmen der Behindertenhilfe	QS	MVAG	MVAG	AOB	R	VA 2026	VA 2025	RA 2024	VA 2026	VA 2025	RA 2024
Konto		VH/EH	FH				Ergebnis			Finanzierung		
2 382000	Rückstellungen für ausstehende Rechnungen		1532		0401	A			2.216.092,00	0,00	0,00	0,00
2 815000	Erträge aus der Auflösung von RST f. ausstehende Rechnu	18	2117		0401	A	2.486.200,00	2.216.000,00	2.026.586,00			
2 861000	Transfers von Ländern, Landesfonds und Landeskammern	15	2121	3121	0300	E	105.000,00	102.100,00	107.764,84	105.000,00	102.100,00	115.376,43
5 050000	Sonderanlagen	40	1024	3412	0300	E			5.521,09	0,00	0,00	0,00
5 050100	Sonderanlagen	40	1024	3412	0601	B			25.386,64	0,00	0,00	0,00
1 630000	Postdienste	24	2222	3222	MD03	A	1.000,00	2.000,00	3,91	1.000,00	2.000,00	3,91
1 680000	Planmäßige Abschreibung		2226		0401	A	1.000,00	1.000,00	981,19			
1 688000	Dotierung von Rückstellungen für ausstehende Rechnungen	24	2226		0401	A	2.500.000,00	2.300.000,00	2.216.092,00			
1 723000	Amtspauschalien und Repräsentationsaufwendungen	24	2225	3225	0300	E	0,00	600,00	0,00	0,00	600,00	0,00
1 751000	Transfers an Länder, Landesfonds und Landeskammern	26	2231	3231	0300	E	25.451.400,00	23.972.300,00	21.586.499,41	25.451.400,00	23.972.300,00	21.586.499,41
1 751003	TK Laufende Transferz. an Länder, Landesfonds u. -kamme	26	2231		0401	A	0,00	0,00	233.167,18			
1 754000	Transfers an sonstige Träger des öffentlichen Rechts	26	2231	3231	0300	E	28.100,00	28.100,00	28.100,00	28.100,00	28.100,00	28.100,00
1 757000	Transfers an private Organisationen ohne Erwerbszweck	27	2234	3234	0300	E	118.300,00	118.500,00	111.600,00	118.300,00	118.500,00	111.600,00
1 768000	Sonstige Transfers an private Haushalte	27	2234	3234	0300	E	230.000,00	250.000,00	181.608,07	230.000,00	250.000,00	179.502,18
1 777000	Kapitaltransfers an private Organisationen ohne Erwerbs	44	2234	3434	0300	E	7.000,00	7.000,00	0,00	7.000,00	7.000,00	0,00
Summe Aktiva (Vermögen)									30.907,73			
Summe Passiva (Vermögen)									2.216.092,00			
Summe Erträge (Ergebnis)									2.591.200,00	2.318.100,00	2.134.350,84	
Summe Aufwendungen (Ergebnis)									28.336.800,00	26.679.500,00	24.358.051,76	
NETTOERGEBNIS									-25.745.600,00	-24.361.400,00	-22.223.700,92	
Summe Einzahlungen (Finanzierung)										105.000,00	102.100,00	115.376,43
Summe Auszahlungen (Finanzierung)										25.835.800,00	24.378.500,00	21.905.705,50
NETTOFINANZIERUNGSSALDO										-25.730.800,00	-24.276.400,00	-21.790.329,07

42200	Tagesheimstätten	QS	MVAG	MVAG	AOB	R	VA 2026	VA 2025	RA 2024	VA 2026	VA 2025	RA 2024
Konto		VH/EH	FH				Ergebnis			Finanzierung		
2 811000	Miete- und Pachtertrag	14	2115	3115	0300	E	34.000,00	31.000,00	33.383,10	34.000,00	31.000,00	33.513,37
2 861000	Transfers von Ländern, Landesfonds und Landeskammern	15	2121	3121	0300	E	900.000,00	750.000,00	969.000,00	900.000,00	750.000,00	969.000,00
5 042100	Amts-, Betriebs- und Geschäftsausstattung	41	1026	3415	0300	E			314,60	0,00	0,00	0,00
1 400000	Geringwertige Wirtschaftsgüter (GWG)	23	2221	3221	0300	E	0,00	6.300,00	0,00	0,00	6.300,00	0,00
1 413000	Handelswaren	23	2221	3221	0300	E	0,00	1.500,00	0,00	0,00	1.500,00	0,00
1 454000	Reinigungsmittel	23	2221	3221	0300	E	0,00	1.500,00	0,00	0,00	1.500,00	0,00
1 456000	Schreib-, Zeichen- und sonstige Büromittel	23	2221	3221	0300	E	0,00	2.300,00	0,00	0,00	2.300,00	0,00
1 457000	Druckwerke	23	2221	3221	0300	E	0,00	3.000,00	0,00	0,00	3.000,00	0,00
1 458000	Mittel zur ärztlichen Betreuung und Gesundheitsvorsorge	23	2221	3221	0300	E	0,00	13.000,00	0,00	0,00	13.000,00	0,00
1 459000	Sonstige Verbrauchsgüter	23	2221	3221	0300	E	0,00	5.500,00	0,00	0,00	5.500,00	0,00
1 600000	Energiebezüge	24	2222	3222	0600	B	400,00	500,00	424,21	400,00	500,00	411,28
1 618000	Instandhaltung von sonstigen Anlagen	24	2224	3224	0300	E	0,00	2.600,00	0,00	0,00	2.600,00	0,00
1 621000	Sonstige Transporte	24	2222	3222	0300	E	0,00	2.600,00	0,00	0,00	2.600,00	0,00
1 680000	Planmäßige Abschreibung		2226		0401	A	100,00	100,00	147,88			
1 691000	Schadensvergütungen	24	2225	3225	0300	E	0,00	1.500,00	0,00	0,00	1.500,00	0,00
1 700000	Miet- und Pachtaufwand	24	2223	3223	0300	E	65.000,00	85.000,00	51.317,62	65.000,00	85.000,00	51.317,62
1 710000	Öffentliche Abgaben, ohne Gebühren gemäß FAG	24	2225	3225	0601	B	0,00	1.000,00	0,00	0,00	1.000,00	0,00
1 722000	Rückersätze von Erträgen	24	2225	3225	0300	E	250.000,00	400.000,00	143.670,00	250.000,00	400.000,00	143.670,00
1 728000	Entgelte für sonstige Leistungen	24	2225	3225	0300	E	0,00	13.000,00	0,00	0,00	13.000,00	0,00
1 757000	Transfers an private Organisationen ohne Erwerbszweck	27	2234	3234	0300	E	2.104.800,00	2.104.800,00	2.047.230,00	2.104.800,00	2.104.800,00	2.047.230,00
Summe Aktiva (Vermögen)									314,60			
Summe Passiva (Vermögen)									0,00			
Summe Erträge (Ergebnis)							934.000,00	781.000,00	1.002.383,10			
Summe Aufwendungen (Ergebnis)							2.420.300,00	2.644.200,00	2.242.789,71			
NETTOERGEBNIS							-1.486.300,00	-1.863.200,00	-1.240.406,61			
Summe Einzahlungen (Finanzierung)										934.000,00	781.000,00	1.002.513,37
Summe Auszahlungen (Finanzierung)										2.420.200,00	2.644.100,00	2.242.628,90
NETTOFINANZIERUNGSSALDO										-1.486.200,00	-1.863.100,00	-1.240.115,53

42210 Seniorenzentren		QS	MVAG	MVAG	AOB	R	VA 2026	VA 2025	RA 2024	VA 2026	VA 2025	RA 2024
Konto			VH/EH	FH			Ergebnis			Finanzierung		
1 600000	Energiebezüge	24	2222	3222	0600	B	9.400,00	10.100,00	4.213,40	9.400,00	10.100,00	4.367,37
1 690000	Abschreibung von Forderungen (Schadensfälle)		2225		0401	A	0,00	300,00	0,00			
1 700600	Miet- und Pachtaufwand (SIG)	24	2223	3223	0601	B	26.400,00	26.300,00	21.942,60	26.400,00	26.300,00	21.942,60
1 728700	Entgelte für sonstige Leistungen - Wasser	24	2225	3225	0600	B	100,00	100,00	108,73	100,00	100,00	110,45
Summe Aktiva (Vermögen)									0,00			
Summe Passiva (Vermögen)									0,00			
Summe Erträge (Ergebnis)							0,00	0,00	0,00			
Summe Aufwendungen (Ergebnis)							35.900,00	36.800,00	26.264,73			
NETTOERGEBNIS							-35.900,00	-36.800,00	-26.264,73			
Summe Einzahlungen (Finanzierung)										0,00	0,00	0,00
Summe Auszahlungen (Finanzierung)										35.900,00	36.500,00	26.420,42
NETTOFINANZIERUNGSSALDO										-35.900,00	-36.500,00	-26.420,42

42220	Tageszentrum Lehen	QS	MVAG	MVAG	AOB	R	VA 2026	VA 2025	RA 2024	VA 2026	VA 2025	RA 2024
Konto		VH/EH	FH				Ergebnis			Finanzierung		
1 400000	Geringwertige Wirtschaftsgüter (GWG)	23	2221	3221	0304	E	10.000,00			10.000,00		
1 402000	Verbrauchsgüter für innerbetriebliche Leistungen	23	2221	3221	0304	E	200,00			200,00		
1 409000	Ersatzteile	23	2221	3221	0304	E	500,00			500,00		
1 413000	Handelswaren	23	2221	3221	0304	E	5.000,00			5.000,00		
1 430000	Lebensmittel	23	2221	3221	0304	E	40.000,00			40.000,00		
1 454000	Reinigungsmittel	23	2221	3221	0304	E	1.500,00			1.500,00		
1 455000	Chemische und sonstige artverwandte Mittel	23	2221	3221	0304	E	500,00			500,00		
1 456000	Schreib-, Zeichen- und sonstige Büromittel	23	2221	3221	0304	E	2.500,00			2.500,00		
1 457000	Druckwerke	23	2221	3221	0304	E	3.000,00			3.000,00		
1 458000	Mittel zur ärztlichen Betreuung und Gesundheitsvorsorge	23	2221	3221	0304	E	2.500,00			2.500,00		
1 459000	Sonstige Verbrauchsgüter	23	2221	3221	0304	E	1.000,00			1.000,00		
1 510000	Geldbezüge der Vertragsbediensteten der Verwaltung	20	2211	3211	MD02	A	293.400,00			293.400,00		
1 511000	Geldbezüge d.Vertragsbediensteten in handwerkli.Verwend.	20	2211	3211	MD02	A	131.100,00			131.100,00		
1 580000	Dienstgeberbeiträge z.Ausgleichsfonds f.Familienbeihilf	20	2212	3212	MD02	A	16.300,00			16.300,00		
1 582000	Sonstige Dienstgeberbeiträge zur sozialen Sicherheit	20	2212	3212	MD02	A	95.600,00			95.600,00		
1 618000	Instandhaltung von sonstigen Anlagen	24	2224	3224	0304	E	1.000,00			1.000,00		
1 621000	Sonstige Transporte	24	2222	3222	0304	E	54.000,00			54.000,00		
1 728000	Entgelte für sonstige Leistungen	24	2225	3225	0304	E	13.000,00			13.000,00		
1 729000	Sonstige Aufwendungen	24	2225	3225	0304	E	100,00			100,00		
Summe Aktiva (Vermögen)									0,00			
Summe Passiva (Vermögen)									0,00			
Summe Erträge (Ergebnis)							0,00	0,00	0,00			
Summe Aufwendungen (Ergebnis)							671.200,00	0,00	0,00			
NETTOERGEBNIS							-671.200,00	0,00	0,00			
Summe Einzahlungen (Finanzierung)										0,00	0,00	0,00
Summe Auszahlungen (Finanzierung)										671.200,00	0,00	0,00
NETTOFINANZIERUNGSSALDO										-671.200,00	0,00	0,00

42300 Essen auf Rädern		QS	MVAG	MVAG	AOB	R	VA 2026	VA 2025	RA 2024	VA 2026	VA 2025	RA 2024
Konto		VH/EH		FH				Ergebnis	Finanzierung			
1 768000	Sonstige Transfers an private Haushalte	27	2234	3234	0304	E	120.000,00	150.000,00	103.497,79	120.000,00	150.000,00	102.500,70
Summe Aktiva (Vermögen)									0,00			
Summe Passiva (Vermögen)									0,00			
Summe Erträge (Ergebnis)							0,00	0,00	0,00			
Summe Aufwendungen (Ergebnis)							120.000,00	150.000,00	103.497,79			
NETTOERGEBNIS							-120.000,00	-150.000,00	-103.497,79			
Summe Einzahlungen (Finanzierung)										0,00	0,00	0,00
Summe Auszahlungen (Finanzierung)										120.000,00	150.000,00	102.500,70
NETTOFINANZIERUNGSSALDO										-120.000,00	-150.000,00	-102.500,70

42900	Freie Wohlfahrt; Sonstige Einrichtungen und Maßnahmen	QS	MVAG	MVAG	AOB	R	VA 2026	VA 2025	RA 2024	VA 2026	VA 2025	RA 2024
Konto			VH/EH	FH			Ergebnis			Finanzierung		
2 828000	Rückersätze von Aufwendungen	18	2116	3116	0300	E	1.000,00	100,00	27.286,79	1.000,00	100,00	10.009,69
2 829000	Sonstige Erträge	18	2116	3116	0300	E	14.000,00	14.000,00	14.911,83	14.000,00	14.000,00	15.621,83
2 829100	Sonstige Erträge	18	2116	3116	0300	E	0,00	0,00	28.318,43	0,00	0,00	28.318,43
2 860000	Transfers von Bund, Bundesfonds und Bundeskammern	15	2121	3121	0401	A	40.000,00	40.000,00	22.235,45	40.000,00	40.000,00	22.235,45
2 868000	Transfers von privaten Haushalten	16	2124	3124	0300	E	25.000,00	30.000,00	43.753,80	25.000,00	30.000,00	45.634,80
5 006000	Sonstige Grundstückseinrichtungen	40	1021	3412	0300	E			3.002,67	0,00	0,00	0,00
5 042000	Amts-, Betriebs- und Geschäftsausstattung	41	1026	3415	0300	E			5.661,00	10.000,00	10.000,00	0,00
5 042008	Amts-, Betriebs- u. Geschäftsausstattung, (iV)	41	1026	3415	0300	E			19.186,73	0,00	0,00	3.043,40
5 042500	Amts-, Betriebs- und Geschäftsausstattung, EDV	41	1026	3415	MD03	A			7.600,50	0,00	0,00	2.844,00
1 400000	Geringwertige Wirtschaftsgüter (GWG)	23	2221	3221	0300	E	15.000,00	14.400,00	24.373,13	15.000,00	14.400,00	21.155,53
1 400008	Geringwertige Wirtschaftsgüter des Anlagevermögens, (iV)	23	2221	3221	0300	E	1.000,00	600,00	230,18	1.000,00	600,00	230,18
1 400500	Geringwertige Wirtschaftsgüter (GWG), EDV	23	2221	3221	MD03	A	5.000,00	0,00	1.783,80	5.000,00	0,00	1.783,80
1 413000	Handelswaren	23	2221	3221	0300	E	15.000,00	15.000,00	10.151,80	15.000,00	15.000,00	12.163,32
1 430000	Lebensmittel	23	2221	3221	0300	E	3.000,00	500,00	1.618,93	3.000,00	500,00	1.618,93
1 452000	Treibstoffe	23	2221	3221	0300	E	0,00		142,87	0,00		142,87
1 454000	Reinigungsmittel	23	2221	3221	0300	E	200,00	0,00	160,05	200,00	0,00	160,05
1 456000	Schreib-, Zeichen- und sonstige Büromittel	23	2221	3221	0300	E	5.000,00	3.000,00	4.316,79	5.000,00	3.000,00	4.316,79
1 457000	Druckwerke	23	2221	3221	0300	E	45.000,00	45.000,00	29.852,28	45.000,00	45.000,00	28.240,28
1 459000	Sonstige Verbrauchsgüter	23	2221	3221	0300	E	10.000,00	15.000,00	859,29	10.000,00	15.000,00	859,29
1 600000	Energiebezüge	24	2222	3222	0600	B	0,00	100,00	0,00	0,00	100,00	0,00
1 618000	Instandhaltung von sonstigen Anlagen	24	2224	3224	0300	E	500,00	0,00	206,70	500,00	0,00	206,70
1 618008	Instandhaltung von sonstigen Anlagen, (iV)	24	2224	3224	0300	E	100,00	100,00	0,00	100,00	100,00	0,00
1 621000	Sonstige Transporte	24	2222	3222	0300	E	1.000,00	2.000,00	82,70	1.000,00	2.000,00	82,70
1 621008	Sonstige Transporte (IV)	24	2222	3222	0300	E	8.000,00	0,00	7.016,15	8.000,00	0,00	7.016,15
1 630000	Postdienste	24	2222	3222	MD03	A	6.000,00	6.000,00	3.809,53	6.000,00	6.000,00	3.775,53
1 631000	Telekommunikationsdienste	24	2222	3222	MD03	A	5.000,00	5.000,00	3.355,17	5.000,00	5.000,00	3.355,17
1 680000	Planmäßige Abschreibung			2226		0401 A	7.800,00	6.100,00	5.575,48			
1 700000	Miet- und Pachtaufwand	24	2223	3223	0300	E	45.000,00	55.000,00	36.635,40	45.000,00	55.000,00	36.635,40
1 700008	Miet- und Pachtaufwand (iV)	24	2223	3223	0300	E	2.000,00	0,00	561,00	2.000,00	0,00	561,00
1 700500	Miet- und Pachtaufwand, EDV	24	2223	3223	MD03	A	8.000,00	1.500,00	2.246,64	8.000,00	1.500,00	2.246,64
1 710000	Öffentliche Abgaben, ohne Gebühren gemäß FAG	24	2225	3225	0401	A	52.100,00	52.100,00	26.610,83	52.100,00	52.100,00	26.610,83
1 710100	Öffentliche Abgaben (Ausgaben), ohne Gebühren gemäß FAG	24	2225	3225	0300	E	2.000,00	0,00	1.019,93	2.000,00	0,00	1.019,93
1 722000	Rückersätze von Erträgen	24	2225	3225	0300	E	0,00		35,00	0,00		35,00
1 723000	Amtspauschalien und Repräsentationsaufwendungen	24	2225	3225	0300	E	25.000,00	30.000,00	16.571,59	25.000,00	30.000,00	15.569,30
1 728000	Entgelte für sonstige Leistungen	24	2225	3225	0300	E	550.000,00	698.100,00	426.990,25	550.000,00	698.100,00	420.145,04
1 728008	Entgelte für sonstige Leistungen, (iV)	24	2225	3225	0300	E	6.600,00	1.900,00	11.354,12	6.600,00	1.900,00	10.169,12
1 728070	Entgelte für sonstige Leistungen	24	2225	3225	0300	E	190.000,00	40.000,00	231.588,94	190.000,00	40.000,00	234.216,03
1 728100	Entgelte für sonstige Leistungen	24	2225	3225	0300	E	290.000,00	250.000,00	58.031,67	290.000,00	250.000,00	51.531,67

42900	Freie Wohlfahrt; Sonstige Einrichtungen und Maßnahmen	QS	MVAG	MVAG	AOB	R	VA 2026	VA 2025	RA 2024	VA 2026	VA 2025	RA 2024
Konto			VH/EH	FH			Ergebnis			Finanzierung		
1 728400	Entgelte für sonstige Leistungen	24	2225	3225	0300	E	0,00	0,00	2.518,43	0,00	0,00	2.518,43
1 728500	Entgelte für sonstige Leistungen, EDV	24	2225	3225	MD03	A	42.500,00	40.000,00	5.724,00	42.500,00	40.000,00	5.724,00
1 728800	Entgelte für sonstige Leistungen; Mediengesetz	24	2225	3225	0300	E	5.000,00	0,00	4.032,00	5.000,00	0,00	4.032,00
1 750000	Transfers an Bund, Bundesfonds und Bundeskammern	26	2231	3231	0300	E	0,00		2.000,00	0,00		2.000,00
1 754000	Transfers an sonstige Träger des öffentlichen Rechts	26	2231	3231	0300	E	114.500,00	404.500,00	82.300,00	114.500,00	404.500,00	82.300,00
1 755000	Transfers an Unternehmen (ohne Finanzunternehmen) und a	27	2233	3233	0300	E	484.100,00	378.500,00	406.569,15	484.100,00	378.500,00	406.569,15
1 757000	Transfers an private Organisationen ohne Erwerbszweck	27	2234	3234	0300	E	3.477.500,00	3.413.500,00	2.991.091,39	3.477.500,00	3.413.500,00	2.991.091,39
1 768000	Sonstige Transfers an private Haushalte	27	2234	3234	0301	E	1.300.000,00	1.725.000,00	691.920,53	1.300.000,00	1.725.000,00	818.186,41
1 777000	Kapitaltransfers an private Organisationen ohne Erwerbs	44	2234	3434	0300	E	0,00	0,00	10.000,00	0,00	0,00	10.000,00
1 777100	Kapitaltransfers an private Organisationen ohne Erwerbs	44	2234	3434	MD00	A	0,00		10.000,00	0,00		10.000,00
Summe Aktiva (Vermögen)									35.450,90			
Summe Passiva (Vermögen)									0,00			
Summe Erträge (Ergebnis)							80.000,00	84.100,00	136.506,30			
Summe Aufwendungen (Ergebnis)							6.721.900,00	7.202.900,00	5.111.335,72			
NETTOERGEBNIS							-6.641.900,00	-7.118.800,00	-4.974.829,42			
Summe Einzahlungen (Finanzierung)										80.000,00	84.100,00	121.820,20
Summe Auszahlungen (Finanzierung)										6.724.100,00	7.206.800,00	5.222.156,03
NETTOFINANZIERUNGSSALDO										-6.644.100,00	-7.122.700,00	-5.100.335,83

42930 Kleingmainer Hof		QS	MVAG	MVAG	AOB	R	VA 2026	VA 2025	RA 2024	VA 2026	VA 2025	RA 2024
Konto		VH/EH	FH				Ergebnis			Finanzierung		
2	811000	Miete- und Pachtertrag	14	2115	3115	0601 B	16.400,00	14.000,00	14.243,88	16.400,00	14.000,00	14.419,92
5	042000	Amts-, Betriebs- und Geschäftsausstattung	41	1026	3415	0601 B				25.100,00	0,00	
1	400000	Geringwertige Wirtschaftsgüter (GWG)	23	2221	3221	0601 B	0,00	500,00	0,00	0,00	500,00	0,00
1	454000	Reinigungsmittel	23	2221	3221	0601 B	300,00	300,00	615,47	300,00	300,00	615,47
1	600000	Energiebezüge	24	2222	3222	0600 B	4.800,00	6.200,00	4.417,70	4.800,00	6.200,00	4.304,00
1	618000	Instandhaltung von sonstigen Anlagen	24	2224	3224	0601 B	100,00	100,00	0,00	100,00	100,00	0,00
1	670000	Versicherungen	24	2222	3222	0400 A	500,00	500,00	458,28	500,00	500,00	458,28
Summe Aktiva (Vermögen)									0,00			
Summe Passiva (Vermögen)									0,00			
Summe Erträge (Ergebnis)							16.400,00	14.000,00	14.243,88			
Summe Aufwendungen (Ergebnis)							5.700,00	7.600,00	5.491,45			
NETTOERGEBNIS							10.700,00	6.400,00	8.752,43			
Summe Einzahlungen (Finanzierung)										16.400,00	14.000,00	14.419,92
Summe Auszahlungen (Finanzierung)										30.800,00	7.600,00	5.377,75
NETTOFINANZIERUNGSSALDO										-14.400,00	6.400,00	9.042,17

42940	Sonst. Einr. u. Maßnahmen - Siedlerz./Kulturpav. FW, BWS	QS	MVAG	MVAG	AOB	R	VA 2026	VA 2025	RA 2024	VA 2026	VA 2025	RA 2024
Konto		VH/EH	FH				Ergebnis			Finanzierung		
2 811000	Miete- und Pachtertrag	14	2115	3115	0300	E	7.000,00	7.000,00	11.022,00	7.000,00	7.000,00	11.022,00
2 828000	Rückersätze von Aufwendungen	18	2116	3116	0300	E	0,00	0,00	367,45	0,00	0,00	367,45
5 042100	Amts-, Betriebs- und Geschäftsausstattung	41	1026	3415	0300	E			10.251,67	0,00	0,00	0,00
1 400000	Geringwertige Wirtschaftsgüter (GWG)	23	2221	3221	0300	E	16.000,00	10.900,00	4.239,72	16.000,00	10.900,00	5.492,18
1 400008	Geringwertige Wirtschaftsgüter des Anlagevermögens, (iV	23	2221	3221	0300	E	0,00		749,06	0,00		749,06
1 413000	Handelswaren	23	2221	3221	0300	E	7.000,00	6.500,00	2.467,50	7.000,00	6.500,00	2.467,50
1 430000	Lebensmittel	23	2221	3221	0300	E	1.000,00	1.500,00	233,92	1.000,00	1.500,00	188,17
1 454000	Reinigungsmittel	23	2221	3221	0300	E	500,00	1.500,00	13,90	500,00	1.500,00	13,90
1 456000	Schreib-, Zeichen- und sonstige Büromittel	23	2221	3221	0300	E	3.000,00	4.300,00	1.475,27	3.000,00	4.300,00	1.473,56
1 457000	Druckwerke	23	2221	3221	0300	E	17.000,00	17.300,00	7.827,58	17.000,00	17.300,00	7.735,63
1 458000	Mittel zur ärztlichen Betreuung und Gesundheitsvorsorge	23	2221	3221	0300	E	500,00	10.200,00	0,00	500,00	10.200,00	0,00
1 459000	Sonstige Verbrauchsgüter	23	2221	3221	0300	E	500,00	6.300,00	91,24	500,00	6.300,00	105,81
1 510000	Geldbezüge der Vertragsbediensteten der Verwaltung	20	2211	3211	MD02	A	28.800,00	0,00		28.800,00	0,00	
1 580000	Dienstgeberbeiträge z.Ausgleichsfonds f.Familienbeihilf	20	2212	3212	MD02	A	1.100,00	0,00		1.100,00	0,00	
1 582000	Sonstige Dienstgeberbeiträge zur sozialen Sicherheit	20	2212	3212	MD02	A	6.100,00	0,00		6.100,00	0,00	
1 600000	Energiebezüge	24	2222	3222	0600	B	500,00	200,00	466,63	500,00	200,00	444,07
1 618000	Instandhaltung von sonstigen Anlagen	24	2224	3224	0300	E	2.500,00	4.100,00	0,00	2.500,00	4.100,00	0,00
1 621000	Sonstige Transporte	24	2222	3222	0300	E	3.000,00	4.600,00	240,00	3.000,00	4.600,00	220,00
1 621008	Sonstige Transporte (IV)	24	2222	3222	0300	E	0,00	0,00	855,76	0,00	0,00	855,76
1 680000	Planmäßige Abschreibung		2226		0401	A	1.500,00	1.500,00	1.498,09			
1 691000	Schadensvergütungen	24	2225	3225	0300	E	1.500,00	1.500,00	0,00	1.500,00	1.500,00	0,00
1 700000	Miet- und Pachtaufwand	24	2223	3223	0300	E	30.000,00	35.000,00	22.702,04	30.000,00	35.000,00	23.305,46
1 710000	Öffentliche Abgaben, ohne Gebühren gemäß FAG	24	2225	3225	0601	B	0,00	1.000,00	0,00	0,00	1.000,00	0,00
1 728000	Entgelte für sonstige Leistungen	24	2225	3225	0300	E	30.500,00	43.000,00	10.577,61	30.500,00	43.000,00	10.577,61
1 728070	Entgelte für sonstige Leistungen	24	2225	3225	0300	E	25.000,00	15.000,00	11.562,21	25.000,00	15.000,00	11.862,21
1 728800	Entgelte für sonstige Leistungen; Mediengesetz	24	2225	3225	0300	E	7.000,00	0,00	3.747,50	7.000,00	0,00	3.747,50
Summe Aktiva (Vermögen)									10.251,67			
Summe Passiva (Vermögen)									0,00			
Summe Erträge (Ergebnis)									7.000,00	7.000,00	11.389,45	
Summe Aufwendungen (Ergebnis)									183.000,00	164.400,00	68.748,03	
NETTOERGEBNIS									-176.000,00	-157.400,00	-57.358,58	
Summe Einzahlungen (Finanzierung)										7.000,00	7.000,00	11.389,45
Summe Auszahlungen (Finanzierung)										181.500,00	162.900,00	69.238,42
NETTOFINANZIERUNGSSALDO										-174.500,00	-155.900,00	-57.848,97

42941 Kulturpavillon Forellenweg		QS	MVAG	MVAG	AOB	R	VA 2026	VA 2025	RA 2024	VA 2026	VA 2025	RA 2024
Konto		VH/EH	FH				Ergebnis			Finanzierung		
2	811100	Miete- und Pachtertrag	14	2115	3115	0300 E	0,00	0,00	27,50	0,00	0,00	27,50
1	454100	Reinigungsmittel	23	2221	3221	0601 B	400,00	500,00	303,27	400,00	500,00	303,27
1	459200	Sonstige Verbrauchsgüter	23	2221	3221	0601 B	0,00	100,00	0,00	0,00	100,00	0,00
1	600000	Energiebezüge	24	2222	3222	0600 B	11.000,00	12.400,00	10.583,79	11.000,00	12.400,00	10.273,36
1	700600	Miet- und Pachtaufwand (SIG)	24	2223	3223	0601 B	18.900,00	18.800,00	22.593,34	18.900,00	18.800,00	22.593,34
1	728700	Entgelte für sonstige Leistungen - Wasser	24	2225	3225	0600 B	1.500,00	1.400,00	1.453,88	1.500,00	1.400,00	1.401,02
Summe Aktiva (Vermögen)									0,00			
Summe Passiva (Vermögen)									0,00			
Summe Erträge (Ergebnis)							0,00	0,00	27,50			
Summe Aufwendungen (Ergebnis)							31.800,00	33.200,00	34.934,28			
NETTOERGEBNIS							-31.800,00	-33.200,00	-34.906,78			
Summe Einzahlungen (Finanzierung)										0,00	0,00	27,50
Summe Auszahlungen (Finanzierung)										31.800,00	33.200,00	34.570,99
NETTOFINANZIERUNGSSALDO										-31.800,00	-33.200,00	-34.543,49

42942	Bewohnerservice Maxglan/Taxham/Lehen	QS	MVAG	MVAG	AOB	R	VA 2026	VA 2025	RA 2024	VA 2026	VA 2025	RA 2024
Konto		VH/EH	FH				Ergebnis			Finanzierung		
5 042100	Amts-, Betriebs- und Geschäftsausstattung	41	1026	3415	0300	E			549,00	0,00	0,00	0,00
1 400100	Geringwertige Wirtschaftsgüter (GWG)	23	2221	3221	0601	B	200,00	200,00	0,00	200,00	200,00	0,00
1 454100	Reinigungsmittel	23	2221	3221	0601	B	400,00	400,00	300,01	400,00	400,00	300,01
1 459100	Sonstige Verbrauchsgüter	23	2221	3221	0601	B	200,00	300,00	0,00	200,00	300,00	0,00
1 510000	Geldbezüge der Vertragsbediensteten der Verwaltung	20	2211	3211	MD02	A	82.200,00	79.300,00	75.161,43	82.200,00	79.300,00	75.161,43
1 563000	Sonstige Aufwandsentschädigungen	20	2213	3213	MD02	A	1.500,00	1.500,00	1.573,56	1.500,00	1.500,00	1.573,56
1 565000	Mehrleistungsvergütungen	20	2211	3211	MD02	A	5.200,00	5.200,00	4.582,20	5.200,00	5.200,00	4.582,20
1 580000	Dienstgeberbeiträge z.Ausgleichsfonds f.Familienbeihilf	20	2212	3212	MD02	A	0,00	1.800,00	2.989,50	0,00	1.800,00	2.989,50
1 582000	Sonstige Dienstgeberbeiträge zur sozialen Sicherheit	20	2212	3212	MD02	A	17.200,00	17.400,00	16.876,04	17.200,00	17.400,00	16.876,04
1 600000	Energiebezüge	24	2222	3222	0600	B	500,00	300,00	314,34	500,00	300,00	304,06
1 631000	Telekommunikationsdienste	24	2222	3222	MD03	A	0,00	2.000,00	0,00	0,00	2.000,00	0,00
1 680000	Planmäßige Abschreibung		2226		0401	A	0,00	500,00	549,00			
1 710000	Öffentliche Abgaben, ohne Gebühren gemäß FAG	24	2225	3225	0601	B	500,00	500,00	803,52	500,00	500,00	803,52
1 711000	Gebühren f.d.Ben.v.Gemeindeeinr.u-anl.gem.FAG(Ausgaben)	24	2225	3225	0601	B	700,00	700,00	599,96	700,00	700,00	599,96
1 724100	Reisegebühren	24	2225	3225	MD02	A	500,00	500,00	0,00	500,00	500,00	0,00
1 728100	Entgelte für sonstige Leistungen	24	2225	3225	0601	B	0,00	400,00	0,00	0,00	400,00	0,00
Summe Aktiva (Vermögen)									549,00			
Summe Passiva (Vermögen)									0,00			
Summe Erträge (Ergebnis)							0,00	0,00	0,00			
Summe Aufwendungen (Ergebnis)							109.100,00	111.000,00	103.749,56			
NETTOERGEBNIS							-109.100,00	-111.000,00	-103.749,56			
Summe Einzahlungen (Finanzierung)										0,00	0,00	0,00
Summe Auszahlungen (Finanzierung)										109.100,00	110.500,00	103.190,28
NETTOFINANZIERUNGSSALDO										-109.100,00	-110.500,00	-103.190,28

43900	Sonstige Einrichtungen und Maßnahmen	QS	MVAG	MVAG	AOB	R	VA 2026	VA 2025	RA 2024	VA 2026	VA 2025	RA 2024
Konto		VH/EH	FH				Ergebnis			Finanzierung		
2 382000	Rückstellungen für ausstehende Rechnungen		1532		0401	A			1.301.334,13	0,00	0,00	0,00
2 810000	Erträge aus Leistungen	13	2114	3114	0202	A	1.230.000,00	1.100.000,00	1.212.157,45	1.230.000,00	1.100.000,00	1.230.578,14
2 812000	Gebühren für sonstige Leistungen	13	2114	3114	0202	A	1.400.000,00	1.270.000,00	1.495.792,84	1.400.000,00	1.270.000,00	1.444.591,75
2 815000	Erträge aus der Auflösung von RST f. ausstehende Rechnu	18	2117		0401	A	1.412.600,00	1.304.000,00	1.164.640,00			
2 828000	Rückersätze von Aufwendungen	18	2116	3116	0300	E	1.000,00	100,00	30.091,08	1.000,00	100,00	18.948,45
2 828100	Rückersätze von Aufwendungen	18	2116	3116	0202	A	0,00		9,67	0,00		9,67
2 861100	Transfers von Ländern, Landesfonds und Landeskammern	15	2121	3121	0202	A	0,00		321.249,64	0,00		321.249,64
2 861200	Transfers von Ländern, Landesfonds und Landeskammern	15	2121	3121	0202	A	18.000,00	1.332.000,00	1.502.749,56	18.000,00	1.332.000,00	1.502.749,56
5 006000	Sonstige Grundstückseinrichtungen	40	1021	3412	0702	E			132.919,99	90.000,00	90.000,00	65.906,64
5 020000	Maschinen und maschinelle Anlagen	41	1025	3414	0702	E			19.472,57	5.000,00	5.000,00	0,00
5 040000	Fahrzeuge	41	1025	3414	0702	E			0,00	5.000,00	5.000,00	0,00
5 042100	Amts-, Betriebs- und Geschäftsausstattung	41	1026	3415	0702	E			119.248,53	0,00	0,00	23.752,43
5 050000	Sonderanlagen	40	1024	3412	0702	E			79.269,08	0,00	0,00	0,00
1 280000	Geleistete Anzahlungen		1028	3425	0401	A			7.761,60	0,00	0,00	0,00
1 297000	Wertberichtigungen zu kurzfristigen Forderungen aus L+L		1131		0401	A			-13.700,00	0,00	0,00	0,00
1 413000	Handelswaren	23	2221	3221	0202	A	191.000,00	183.600,00	176.423,16	191.000,00	183.600,00	176.554,86
1 430000	Lebensmittel	23	2221	3221	0202	A	1.480.000,00	1.258.000,00	1.282.352,91	1.480.000,00	1.258.000,00	1.283.592,51
1 430008	Lebensmittel, (iV)	23	2221	3221	0202	A	700.000,00	540.000,00	509.480,31	700.000,00	540.000,00	564.880,76
1 680000	Planmäßige Abschreibung		2226		0401	A	52.500,00	43.500,00	43.735,76			
1 688000	Dotierung von Rückstellungen für ausstehende Rechnungen	24	2226		0401	A	1.438.000,00	1.337.000,00	1.301.334,13			
1 690000	Abschreibung von Forderungen (Schadensfälle)	24	2225		0401	A	12.200,00	11.700,00	14.269,90			
1 695000	Aufwendungen aus Wertberichtigungen auf Forderungen		2226		0401	A	0,00		1.000,00			
1 700600	Miet- und Pachtaufwand (SIG)	24	2223	3223	0601	B	18.000,00	17.700,00	17.933,21	18.000,00	17.700,00	17.933,21
1 723000	Amtspauschalien und Repräsentationsaufwendungen	24	2225	3225	0300	E	1.800,00	2.500,00	1.219,79	1.800,00	2.500,00	1.219,79
1 723008	Amtspauschalien und Repräsentationsausgaben (iV)	24	2225	3225	0300	E	700,00		646,00	700,00		989,01
1 728000	Entgelte für sonstige Leistungen	24	2225	3225	0300	E	25.000,00	25.000,00	18.356,00	25.000,00	25.000,00	18.356,00
1 728200	Entgelte für sonstige Leistungen	24	2225	3225	0202	A	6.721.000,00	5.620.000,00	5.972.588,67	6.721.000,00	5.620.000,00	6.153.932,91
1 729000	Sonstige Aufwendungen	24	2225	3225	0202	A	1.000,00	12.000,00	0,00	1.000,00	12.000,00	0,00
1 751000	Transfers an Länder, Landesfonds und Landeskammern	26	2231	3231	0300	E	14.505.400,00	14.542.800,00	12.752.724,45	14.505.400,00	14.542.800,00	12.752.724,45
1 751003	TK Laufende Transferz. an Länder, Landesfonds u. -kamme	26	2231		0401	A	100.000,00	200.000,00	826.760,42			
1 754000	Transfers an sonstige Träger des öffentlichen Rechts		2231	3231	0300	E	54.800,00	50.000,00	55.600,00	54.800,00	50.000,00	55.600,00
1 755000	Transfers an Unternehmen (ohne Finanzunternehmen) und a	27	2233	3233	0300	E	271.000,00	274.000,00	183.572,38	271.000,00	274.000,00	183.572,38
1 757000	Transfers an private Organisationen ohne Erwerbszweck	27	2234	3234	0300	E	1.799.600,00	1.947.400,00	1.841.045,79	1.799.600,00	1.947.400,00	1.841.045,79
1 757300	Transfers an private Organisationen ohne Erwerbszweck	27	2234	3234	0202	A	801.300,00	900.400,00	744.424,08	801.300,00	900.400,00	744.424,08
1 768000	Sonstige Transfers an private Haushalte	27	2234	3234	0202	A	8.000,00	8.000,00	7.676,30	8.000,00	8.000,00	7.676,30
1 777000	Kapitaltransfers an private Organisationen ohne Erwerbs	44	2234	3434	0300	E	0,00	0,00	69.249,28	0,00	0,00	69.249,28
1 781600	Transfers an Beteiligungen der Gemeinde/des Gemeindever	27	2232	3232	0601	B	17.500,00	8.500,00	7.000,00	17.500,00	8.500,00	7.566,18

43900	Sonstige Einrichtungen und Maßnahmen	QS	MVAG	MVAG	AOB	R	VA 2026	VA 2025	RA 2024	VA 2026	VA 2025	RA 2024
Konto			VH/EH	FH			Ergebnis			Finanzierung		
	Summe Aktiva (Vermögen)								344.971,77			
	Summe Passiva (Vermögen)								1.301.334,13			
	Summe Erträge (Ergebnis)						4.061.600,00	5.006.100,00	5.726.690,24			
	Summe Aufwendungen (Ergebnis)						28.198.800,00	26.982.100,00	25.827.392,54			
	NETTOERGEBNIS						-24.137.200,00	-21.976.000,00	-20.100.702,30			
	Summe Einzahlungen (Finanzierung)									2.649.000,00	3.702.100,00	4.518.127,21
	Summe Auszahlungen (Finanzierung)									26.696.100,00	25.489.900,00	23.968.976,58
	NETTOFINANZIERUNGSSALDO									-24.047.100,00	-21.787.800,00	-19.450.849,37

43910 Jugendzentrum Lehen		QS	MVAG	MVAG	AOB	R	VA 2026	VA 2025	RA 2024	VA 2026	VA 2025	RA 2024
Konto		VH/EH		FH				Ergebnis	Finanzierung			
1	600000 Energiebezüge	24	2222	3222	0600	B	0,00	100,00	0,00	0,00	100,00	0,00
Summe Aktiva (Vermögen)									0,00			
Summe Passiva (Vermögen)									0,00			
Summe Erträge (Ergebnis)								0,00	0,00	0,00		
Summe Aufwendungen (Ergebnis)								0,00	100,00	0,00		
NETTOERGEBNIS								0,00	-100,00	0,00		
Summe Einzahlungen (Finanzierung)										0,00	0,00	0,00
Summe Auszahlungen (Finanzierung)										0,00	100,00	0,00
NETTOFINANZIERUNGSSALDO										0,00	-100,00	0,00

43920 Jugendzentrum Taxham		QS	MVAG	MVAG	AOB	R	VA 2026	VA 2025	RA 2024	VA 2026	VA 2025	RA 2024
Konto		VH/EH	FH				Ergebnis			Finanzierung		
2	829000	Sonstige Erträge	18	2116	3116	0600 B	3.500,00	3.900,00	3.487,14	3.500,00	3.900,00	3.487,14
1	600000	Energiebezüge	24	2222	3222	0600 B	4.600,00	6.400,00	4.403,22	4.600,00	6.400,00	4.016,30
1	710000	Öffentliche Abgaben, ohne Gebühren gemäß FAG	24	2225	3225	0601 B	1.500,00	1.500,00	1.354,56	1.500,00	1.500,00	1.354,56
1	711000	Gebühren f.d.Ben.v.Gemeindeeinr.u-anl.gem.FAG(Ausgaben)	24	2225	3225	0601 B	900,00	1.100,00	784,30	900,00	1.100,00	784,30
1	728700	Entgelte für sonstige Leistungen - Wasser	24	2225	3225	0600 B	200,00	200,00	232,87	200,00	200,00	231,02
Summe Aktiva (Vermögen)									0,00			
Summe Passiva (Vermögen)									0,00			
Summe Erträge (Ergebnis)							3.500,00	3.900,00	3.487,14			
Summe Aufwendungen (Ergebnis)							7.200,00	9.200,00	6.774,95			
NETTOERGEBNIS							-3.700,00	-5.300,00	-3.287,81			
Summe Einzahlungen (Finanzierung)										3.500,00	3.900,00	3.487,14
Summe Auszahlungen (Finanzierung)										7.200,00	9.200,00	6.386,18
NETTOFINANZIERUNGSSALDO										-3.700,00	-5.300,00	-2.899,04

43940 Jugendzentrum Kendlerstraße		QS	MVAG	MVAG	AOB	R	VA 2026	VA 2025	RA 2024	VA 2026	VA 2025	RA 2024
Konto		VH/EH		FH				Ergebnis	Finanzierung			
1 600000	Energiebezüge	24	2222	3222	0600	B	4.600,00	5.900,00	3.899,87	4.600,00	5.900,00	3.807,12
Summe Aktiva (Vermögen)									0,00			
Summe Passiva (Vermögen)									0,00			
Summe Erträge (Ergebnis)							0,00	0,00	0,00			
Summe Aufwendungen (Ergebnis)							4.600,00	5.900,00	3.899,87			
NETTOERGEBNIS							-4.600,00	-5.900,00	-3.899,87			
Summe Einzahlungen (Finanzierung)										0,00	0,00	0,00
Summe Auszahlungen (Finanzierung)										4.600,00	5.900,00	3.807,12
NETTOFINANZIERUNGSSALDO										-4.600,00	-5.900,00	-3.807,12

50000	Gesundheitsamt	QS	MVAG	MVAG	AOB	R	VA 2026	VA 2025	RA 2024	VA 2026	VA 2025	RA 2024
Konto		VH/EH	FH				Ergebnis			Finanzierung		
2 816000	Kostenbeiträge (Kostenersätze) für sonstige Leistungen	13	2114	3114	0104	C	6.000,00	6.000,00	4.925,85	6.000,00	6.000,00	5.216,55
2 816100	Kostenbeiträge (Kostenersätze) für sonstige Leistungen	13	2114	3114	0104	C	75.000,00	40.000,00	66.796,01	75.000,00	40.000,00	66.536,41
2 816200	Kostenbeiträge (Kostenersätze) für sonstige Leistungen	13	2114	3114	0104	C	10.000,00			10.000,00		
5 042000	Amts-, Betriebs- und Geschäftsausstattung	41	1026	3415	0104	C			14.085,34	7.000,00	7.000,00	11.987,08
5 042008	Amts-, Betriebs- u. Geschäftsausstattung, (iV)	41	1026	3415	0104	C			0,00	1.000,00	1.000,00	0,00
5 050000	Sonderanlagen	40	1024	3412	0104	C			87.397,08	0,00	0,00	0,00
1 400000	Geringwertige Wirtschaftsgüter (GWG)	23	2221	3221	0104	C	5.000,00	6.000,00	3.678,63	5.000,00	6.000,00	3.678,63
1 400008	Geringwertige Wirtschaftsgüter des Anlagevermögens, (iV	23	2221	3221	0104	C	500,00	500,00	0,00	500,00	500,00	0,00
1 400500	Geringwertige Wirtschaftsgüter (GWG), EDV	23	2221	3221	MD03	A	9.000,00	0,00	21.046,60	9.000,00	0,00	21.046,60
1 454000	Reinigungsmittel	23	2221	3221	0104	C	400,00	400,00	51,70	400,00	400,00	33,33
1 456000	Schreib-, Zeichen- und sonstige Büromittel	23	2221	3221	0104	C	4.000,00	4.000,00	1.154,67	4.000,00	4.000,00	1.386,67
1 457000	Druckwerke	23	2221	3221	0104	C	4.000,00	5.100,00	3.137,06	4.000,00	5.100,00	3.143,57
1 458000	Mittel zur ärztlichen Betreuung und Gesundheitsvorsorge	23	2221	3221	0104	C	10.000,00	10.000,00	5.779,66	10.000,00	10.000,00	5.138,70
1 458100	Mittel zur ärztl. Betreuung und Gesundheitsvorsorge	23	2221	3221	0104	C	80.000,00	80.000,00	50.425,25	80.000,00	80.000,00	55.556,09
1 459000	Sonstige Verbrauchsgüter	23	2221	3221	0104	C	2.500,00	2.500,00	637,95	2.500,00	2.500,00	631,65
1 500000	Geldbezüge der Beamten der Verwaltung	20	2211	3211	MD02	A	219.000,00	279.700,00	258.523,59	219.000,00	279.700,00	258.523,59
1 510000	Geldbezüge der Vertragsbediensteten der Verwaltung	20	2211	3211	MD02	A	1.173.100,00	965.100,00	894.226,13	1.173.100,00	965.100,00	894.226,13
1 563000	Sonstige Aufwandsentschädigungen	20	2213	3213	MD02	A	400,00	300,00	1.329,48	400,00	300,00	1.329,48
1 564000	Vergütungen für Nebentätigkeit	20	2211	3211	MD02	A	17.300,00	16.100,00	17.324,13	17.300,00	16.100,00	17.324,13
1 565000	Mehrleistungsvergütungen	20	2211	3211	MD02	A	83.800,00	83.800,00	80.674,84	83.800,00	83.800,00	80.674,84
1 566000	Zuwendungen aus Anlaß von Dienstjubiläen	20	2212	3212	MD02	A	0,00	22.800,00	8.943,60	0,00	22.800,00	8.943,60
1 569000	Sonstige Nebengebühren	20	2211	3211	MD02	A	21.000,00	21.000,00	20.059,76	21.000,00	21.000,00	20.059,76
1 580000	Dienstgeberbeiträge z.Ausgleichsfonds f.Familienbeihilf	20	2212	3212	MD02	A	45.200,00	39.900,00	40.249,69	45.200,00	39.900,00	40.249,69
1 582000	Sonstige Dienstgeberbeiträge zur sozialen Sicherheit	20	2212	3212	MD02	A	227.100,00	191.400,00	189.415,60	227.100,00	191.400,00	189.415,60
1 618000	Instandhaltung von sonstigen Anlagen	24	2224	3224	0104	C	2.000,00	2.000,00	0,00	2.000,00	2.000,00	0,00
1 621008	Sonstige Transporte (IV)	24	2222	3222	0104	C	6.600,00	6.600,00	6.504,00	6.600,00	6.600,00	6.504,00
1 630000	Postdienste	24	2222	3222	MD03	A	40.000,00	100.000,00	21.027,90	40.000,00	100.000,00	21.228,86
1 631000	Telekommunikationsdienste	24	2222	3222	MD03	A	6.000,00	13.000,00	3.564,69	6.000,00	13.000,00	3.564,69
1 680000	Planmäßige Abschreibung		2226		0401	A	16.900,00	16.100,00	15.652,92			
1 700500	Miet- und Pachtaufwand, EDV	24	2223	3223	MD03	A	2.000,00	2.000,00	268,22	2.000,00	2.000,00	268,22
1 724000	Reisegebühren	24	2225	3225	MD02	A	2.500,00	2.000,00	2.452,69	2.500,00	2.000,00	2.452,69
1 724100	Reisegebühren	24	2225	3225	MD02	A	3.500,00	3.500,00	1.240,37	3.500,00	3.500,00	1.240,37
1 724200	Reisegebühren	24	2225	3225	MD02	A	1.000,00	1.000,00	930,00	1.000,00	1.000,00	930,00
1 728000	Entgelte für sonstige Leistungen	24	2225	3225	0104	C	70.000,00	75.000,00	39.588,92	70.000,00	75.000,00	40.592,07
1 728008	Entgelte für sonstige Leistungen, (iV)	24	2225	3225	0104	C	7.400,00	10.000,00	7.847,81	7.400,00	10.000,00	7.847,81
1 728070	Entgelte für sonstige Leistungen	24	2225	3225	0104	C	190.000,00	250.000,00	109.309,88	190.000,00	250.000,00	111.085,88
1 728100	Entgelte für sonstige Leistungen	24	2225	3225	0700	C	20.000,00	20.000,00	19.966,70	20.000,00	20.000,00	19.966,70
1 728108	Entgelte für sonstige Leistungen, (iV)	24	2225	3225	0104	C	300.000,00			300.000,00		

50000 Gesundheitsamt		QS	MVAG	MVAG	AOB	R	VA 2026	VA 2025	RA 2024	VA 2026	VA 2025	RA 2024
Konto		VH/EH		FH				Ergebnis	Finanzierung			
1 728500	Entgelte für sonstige Leistungen, EDV	24	2225	3225	MD03	A	200,00	200,00	4.804,90	200,00	200,00	4.804,90
Summe Aktiva (Vermögen)									101.482,42			
Summe Passiva (Vermögen)									0,00			
Summe Erträge (Ergebnis)							91.000,00	46.000,00	71.721,86			
Summe Aufwendungen (Ergebnis)							2.570.400,00	2.230.000,00	1.829.817,34			
NETTOERGEBNIS							-2.479.400,00	-2.184.000,00	-1.758.095,48			
Summe Einzahlungen (Finanzierung)										91.000,00	46.000,00	71.752,96
Summe Auszahlungen (Finanzierung)										2.561.500,00	2.221.900,00	1.833.835,33
NETTOFINANZIERUNGSSALDO										-2.470.500,00	-2.175.900,00	-1.762.082,37

50100 Umweltschutzkoordinierung		QS	MVAG	MVAG	AOB	R	VA 2026	VA 2025	RA 2024	VA 2026	VA 2025	RA 2024
Konto		VH/EH	FH				Ergebnis			Finanzierung		
1 510000	Geldbezüge der Vertragsbediensteten der Verwaltung	20	2211	3211	MD02	A	182.600,00	181.100,00	167.310,60	182.600,00	181.100,00	167.310,60
1 563000	Sonstige Aufwandsentschädigungen	20	2213	3213	MD02	A	600,00	600,00	497,58	600,00	600,00	497,58
1 565000	Mehrleistungsvergütungen	20	2211	3211	MD02	A	11.200,00	11.200,00	9.572,10	11.200,00	11.200,00	9.572,10
1 569000	Sonstige Nebengebühren	20	2211	3211	MD02	A	6.800,00	7.000,00	6.414,37	6.800,00	7.000,00	6.414,37
1 580000	Dienstgeberbeiträge z.Ausgleichsfonds f.Familienbeihilf	20	2212	3212	MD02	A	5.800,00	5.900,00	5.255,52	5.800,00	5.900,00	5.255,52
1 582000	Sonstige Dienstgeberbeiträge zur sozialen Sicherheit	20	2212	3212	MD02	A	41.000,00	41.100,00	43.530,07	41.000,00	41.100,00	43.530,07
1 631000	Telekommunikationsdienste	24	2222	3222	MD03	A	1.000,00	1.000,00	398,27	1.000,00	1.000,00	398,27
1 724000	Reisegebühren	24	2225	3225	MD02	A	1.500,00	1.400,00	622,83	1.500,00	1.400,00	622,83
1 724100	Reisegebühren	24	2225	3225	MD02	A	1.400,00	1.400,00	151,09	1.400,00	1.400,00	151,09
Summe Aktiva (Vermögen)									0,00			
Summe Passiva (Vermögen)									0,00			
Summe Erträge (Ergebnis)							0,00	0,00	0,00			
Summe Aufwendungen (Ergebnis)							251.900,00	250.700,00	233.752,43			
NETTOERGEBNIS							-251.900,00	-250.700,00	-233.752,43			
Summe Einzahlungen (Finanzierung)										0,00	0,00	0,00
Summe Auszahlungen (Finanzierung)										251.900,00	250.700,00	233.752,43
NETTOFINANZIERUNGSSALDO										-251.900,00	-250.700,00	-233.752,43

51000 Medizinische Bereichsversorgung		QS	MVAG	MVAG	AOB	R	VA 2026	VA 2025	RA 2024	VA 2026	VA 2025	RA 2024
Konto		VH/EH		FH				Ergebnis	Finanzierung			
2 861000	Transfers von Ländern, Landesfonds und Landeskammern	15	2121	3121	0300	E	8.000,00	8.000,00	8.000,00	8.000,00	8.000,00	8.000,00
1 753000	Transfers an Sozialversicherungsträger	26	2231	3231	0300	E	9.900,00	9.600,00	9.193,50	9.900,00	9.600,00	9.193,50
1 757000	Transfers an private Organisationen ohne Erwerbszweck	27	2234	3234	0300	E	82.000,00	83.300,00	79.200,00	82.000,00	83.300,00	79.200,00
Summe Aktiva (Vermögen)									0,00			
Summe Passiva (Vermögen)									0,00			
Summe Erträge (Ergebnis)							8.000,00	8.000,00	8.000,00			
Summe Aufwendungen (Ergebnis)							91.900,00	92.900,00	88.393,50			
NETTOERGEBNIS							-83.900,00	-84.900,00	-80.393,50			
Summe Einzahlungen (Finanzierung)										8.000,00	8.000,00	8.000,00
Summe Auszahlungen (Finanzierung)										91.900,00	92.900,00	88.393,50
NETTOFINANZIERUNGSSALDO										-83.900,00	-84.900,00	-80.393,50

51100	Mutter- und Elternberatung	QS	MVAG	MVAG	AOB	R	VA 2026	VA 2025	RA 2024	VA 2026	VA 2025	RA 2024
Konto		VH/EH	FH				Ergebnis			Finanzierung		
2 860000	Transfers von Bund, Bundesfonds und Bundeskammern	15	2121	3121	0401	A	2.500,00	2.500,00	9.615,31	2.500,00	2.500,00	9.615,31
1 600000	Energiebezüge	24	2222	3222	0600	B	16.000,00	21.400,00	14.548,82	16.000,00	21.400,00	14.916,12
1 600100	Energiebezüge	24	2222	3222	0600	B	0,00	100,00	0,00	0,00	100,00	0,00
1 614600	Instandhaltung von Gebäuden und Bauten (SIG treuhändisc	24	2224	3224	0601	B	2.500,00	3.000,00	1.208,86	2.500,00	3.000,00	2.005,84
1 631000	Telekommunikationsdienste	24	2222	3222	MD03	A	0,00	500,00	0,00	0,00	500,00	0,00
1 700690	Miet- und Pachtaufwand (SIG treuhändisch)	24	2223	3223	0601	B	48.400,00	48.400,00	41.950,05	48.400,00	48.400,00	41.106,70
1 710100	Öffentliche Abgaben (Ausgaben), ohne Gebühren gemäß FAG	24	2225	3225	0401	A	2.300,00	2.300,00	9.615,31	2.300,00	2.300,00	9.615,31
1 728000	Entgelte für sonstige Leistungen	24	2225	3225	0601	B	0,00	100,00	0,00	0,00	100,00	0,00
1 751000	Transfers an Länder, Landesfonds und Landeskammern	26	2231	3231	0300	E	665.000,00	645.500,00	620.683,09	665.000,00	645.500,00	905.008,83
1 781610	Transfers an Beteiligungen der Gemeinde/des Gemeindever	27	2232	3232	0601	B	700,00	900,00	200,00	700,00	900,00	500,00
Summe Aktiva (Vermögen)									0,00			
Summe Passiva (Vermögen)									0,00			
Summe Erträge (Ergebnis)							2.500,00	2.500,00	9.615,31			
Summe Aufwendungen (Ergebnis)							734.900,00	722.200,00	688.206,13			
NETTOERGEBNIS							-732.400,00	-719.700,00	-678.590,82			
Summe Einzahlungen (Finanzierung)										2.500,00	2.500,00	9.615,31
Summe Auszahlungen (Finanzierung)										734.900,00	722.200,00	973.152,80
NETTOFINANZIERUNGSSALDO										-732.400,00	-719.700,00	-963.537,49

51200 Tbc-Fürsorgestelle		QS	MVAG	MVAG	AOB	R	VA 2026	VA 2025	RA 2024	VA 2026	VA 2025	RA 2024
Konto		VH/EH	FH				Ergebnis			Finanzierung		
2	810000	Erträge aus Leistungen	13	2114	3114	0104 C	500,00	500,00	478,10	500,00	500,00	480,40
2	816000	Kostenbeiträge (Kostenersätze) für sonstige Leistungen	13	2114	3114	0104 C	15.000,00	15.000,00	11.660,62	15.000,00	15.000,00	14.417,92
2	860000	Transfers von Bund, Bundesfonds und Bundeskammern	15	2121	3121	MD02 A	29.800,00	0,00	2.522,95	29.800,00	0,00	0,00
2	861000	Transfers von Ländern, Landesfonds und Landeskammern	15	2121	3121	0104 C	115.000,00	130.000,00	211.454,62	115.000,00	130.000,00	211.454,62
1	400000	Geringwertige Wirtschaftsgüter (GWG)	23	2221	3221	0104 C	2.000,00	1.500,00	1.337,32	2.000,00	1.500,00	1.337,32
1	454000	Reinigungsmittel	23	2221	3221	0104 C	800,00	1.000,00	480,53	800,00	1.000,00	484,14
1	456000	Schreib-, Zeichen- und sonstige Büromittel	23	2221	3221	0104 C	1.000,00	1.000,00	99,30	1.000,00	1.000,00	226,54
1	457000	Druckwerke	23	2221	3221	0104 C	1.000,00	1.000,00	828,00	1.000,00	1.000,00	1.552,80
1	458000	Mittel zur ärztlichen Betreuung und Gesundheitsvorsorge	23	2221	3221	0104 C	400,00	400,00	337,24	400,00	400,00	202,18
1	459000	Sonstige Verbrauchsgüter	23	2221	3221	0104 C	800,00	800,00	678,35	800,00	800,00	694,05
1	510000	Geldbezüge der Vertragsbediensteten der Verwaltung	20	2211	3211	MD02 A	308.100,00	312.300,00	301.608,62	308.100,00	312.300,00	301.608,62
1	563000	Sonstige Aufwandsentschädigungen	20	2213	3213	MD02 A	0,00	0,00	438,00	0,00	0,00	438,00
1	565000	Mehrleistungsvergütungen	20	2211	3211	MD02 A	12.000,00	12.000,00	11.441,52	12.000,00	12.000,00	11.441,52
1	566000	Zuwendungen aus Anlaß von Dienstjubiläen	20	2212	3212	MD02 A	15.600,00			15.600,00		
1	569000	Sonstige Nebengebühren	20	2211	3211	MD02 A	8.700,00	10.300,00	9.793,33	8.700,00	10.300,00	9.793,33
1	580000	Dienstgeberbeiträge z.Ausgleichsfonds f.Familienbeihilf	20	2212	3212	MD02 A	12.400,00	12.400,00	11.948,27	12.400,00	12.400,00	11.948,27
1	582000	Sonstige Dienstgeberbeiträge zur sozialen Sicherheit	20	2212	3212	MD02 A	66.700,00	64.600,00	65.275,82	66.700,00	64.600,00	65.275,82
1	618000	Instandhaltung von sonstigen Anlagen	24	2224	3224	0104 C	30.000,00	30.800,00	28.501,30	30.000,00	30.800,00	28.558,90
1	621000	Sonstige Transporte	24	2222	3222	0104 C	800,00	1.000,00	478,10	800,00	1.000,00	506,70
1	621008	Sonstige Transporte (IV)	24	2222	3222	0104 C	200,00	200,00	0,00	200,00	200,00	0,00
1	630000	Postdienste	24	2222	3222	MD03 A	0,00	0,00	78,85	0,00	0,00	78,85
1	631000	Telekommunikationsdienste	24	2222	3222	MD03 A	500,00	500,00	125,65	500,00	500,00	125,65
1	724000	Reisegebühren	24	2225	3225	MD02 A	500,00	400,00	695,71	500,00	400,00	695,71
1	724200	Reisegebühren	24	2225	3225	MD02 A	500,00	500,00	465,00	500,00	500,00	465,00
1	728000	Entgelte für sonstige Leistungen	24	2225	3225	0104 C	35.000,00	25.000,00	4.037,39	35.000,00	25.000,00	3.969,10
Summe Aktiva (Vermögen)									0,00			
Summe Passiva (Vermögen)									0,00			
Summe Erträge (Ergebnis)									160.300,00	145.500,00	226.116,29	
Summe Aufwendungen (Ergebnis)									497.000,00	475.700,00	438.648,30	
NETTOERGEBNIS									-336.700,00	-330.200,00	-212.532,01	
Summe Einzahlungen (Finanzierung)										160.300,00	145.500,00	226.352,94
Summe Auszahlungen (Finanzierung)										497.000,00	475.700,00	439.402,50
NETTOFINANZIERUNGSSALDO										-336.700,00	-330.200,00	-213.049,56

51600 Schulgesundheitsdienst		QS	MVAG	MVAG	AOB	R	VA 2026	VA 2025	RA 2024	VA 2026	VA 2025	RA 2024
Konto		VH/EH		FH				Ergebnis	Finanzierung			
1 751000	Transfers an Länder, Landesfonds und Landeskammern	26	2231	3231	0202	A	103.000,00	60.000,00	58.907,98	103.000,00	60.000,00	58.907,98
Summe Aktiva (Vermögen)									0,00			
Summe Passiva (Vermögen)									0,00			
Summe Erträge (Ergebnis)							0,00	0,00	0,00			
Summe Aufwendungen (Ergebnis)							103.000,00	60.000,00	58.907,98			
NETTOERGEBNIS							-103.000,00	-60.000,00	-58.907,98			
Summe Einzahlungen (Finanzierung)										0,00	0,00	0,00
Summe Auszahlungen (Finanzierung)										103.000,00	60.000,00	58.907,98
NETTOFINANZIERUNGSSALDO										-103.000,00	-60.000,00	-58.907,98

52000	Natur- und Landschaftsschutz	QS	MVAG	MVAG	AOB	R	VA 2026	VA 2025	RA 2024	VA 2026	VA 2025	RA 2024
Konto		VH/EH	FH				Ergebnis			Finanzierung		
2 816000	Kostenbeiträge (Kostenersätze) für sonstige Leistungen	13	2114	3114	0501	D	10.000,00	2.000,00	48.754,56	10.000,00	2.000,00	48.754,56
2 829100	Sonstige Erträge	18	2116	3116	0500	D	100,00	100,00	18.522,00	100,00	100,00	18.522,00
2 894000	Entnahmen von zweckgebundenen Haushaltsrücklagen		2301		0401	A	0,00		10.365,60			
2 934000	zweckgebundene Haushaltsrücklagen		1230		0401	A			97.592,18	0,00	0,00	0,00
1 400000	Geringwertige Wirtschaftsgüter (GWG)	23	2221	3221	0500	D	2.000,00	2.000,00	1.347,91	2.000,00	2.000,00	1.347,91
1 400100	Geringwertige Wirtschaftsgüter (GWG)	23	2221	3221	0500	D	100,00	100,00	0,00	100,00	100,00	0,00
1 459000	Sonstige Verbrauchsgüter	23	2221	3221	0500	D	100,00	100,00	0,00	100,00	100,00	0,00
1 611000	Instandhaltung von Strassenbauten	24	2224	3224	0500	D	2.000,00	2.000,00	0,00	2.000,00	2.000,00	0,00
1 611008	Instandhaltung von Straßenbauten (iV)	24	2224	3224	0500	D	2.800,00	2.800,00	2.239,92	2.800,00	2.800,00	2.239,92
1 613000	Instandhaltungen von sonstigen Grundstückseinrichtungen	24	2224	3224	0500	D	100,00	100,00	0,00	100,00	100,00	0,00
1 613100	Instandhaltungen von Sonstigen Grundstückseinrichtungen	24	2224	3224	0500	D	0,00	0,00	28.887,60	0,00	0,00	0,00
1 618000	Instandhaltung von sonstigen Anlagen	24	2224	3224	0500	D	20.000,00	23.800,00	14.609,59	20.000,00	23.800,00	14.609,59
1 621008	Sonstige Transporte (IV)	24	2222	3222	0500	D	11.000,00	12.000,00	10.262,80	11.000,00	12.000,00	10.262,80
1 726000	Mitgliedsbeiträge an Institutionen	24	2225	3225	0502	D	1.300,00	1.300,00	1.300,00	1.300,00	1.300,00	1.300,00
1 728000	Entgelte für sonstige Leistungen	24	2225	3225	0500	D	100.000,00	100.000,00	114.387,61	100.000,00	100.000,00	109.057,21
1 728070	Entgelte für sonstige Leistungen	24	2225	3225	0500	D	10.000,00	11.000,00	19.400,00	10.000,00	11.000,00	19.400,00
1 728100	Entgelte für sonstige Leistungen	24	2225	3225	0501	D	100,00	100,00	0,00	100,00	100,00	0,00
1 729000	Sonstige Aufwendungen	24	2225	3225	0500	D	2.900,00	2.900,00	2.890,80	2.900,00	2.900,00	2.890,80
1 757000	Transfers an private Organisationen ohne Erwerbszweck	27	2234	3234	0500	D	21.000,00	21.000,00	21.000,00	21.000,00	21.000,00	21.000,00
1 764000	Entschädigungen	27	2234	3234	0500	D	20.000,00	25.000,00	13.944,46	20.000,00	25.000,00	13.700,43
1 794000	Zuweisung an zweckgebundene Haushaltsrücklagen		2401		0400	A	0,00		48.754,56			
Summe Aktiva (Vermögen)									0,00			
Summe Passiva (Vermögen)									97.592,18			
Summe Erträge (Ergebnis)							10.100,00	2.100,00	77.642,16			
Summe Aufwendungen (Ergebnis)							193.400,00	204.200,00	279.025,25			
NETTOERGEBNIS							-183.300,00	-202.100,00	-201.383,09			
Summe Einzahlungen (Finanzierung)										10.100,00	2.100,00	67.276,56
Summe Auszahlungen (Finanzierung)										193.400,00	204.200,00	195.808,66
NETTOFINANZIERUNGSSALDO										-183.300,00	-202.100,00	-128.532,10

52100 Reinhaltung der Gewässer		QS	MVAG	MVAG	AOB	R	VA 2026	VA 2025	RA 2024	VA 2026	VA 2025	RA 2024
Konto			VH/EH	FH			Ergebnis			Finanzierung		
2	816000	Kostenbeiträge (Kostenersätze) für sonstige Leistungen	13	2114	3114	0101 C	0,00	500,00	0,00	0,00	500,00	0,00
1	400000	Geringwertige Wirtschaftsgüter (GWG)	23	2221	3221	0101 C	1.000,00			1.000,00		
1	456000	Schreib-, Zeichen- und sonstige Büromittel	23	2221	3221	0101 C	500,00	300,00	186,92	500,00	300,00	186,92
1	457000	Druckwerke	23	2221	3221	0101 C	300,00	300,00	41,79	300,00	300,00	41,79
1	621008	Sonstige Transporte (IV)	24	2222	3222	0101 C	12.500,00	12.500,00	12.228,00	12.500,00	12.500,00	12.228,00
1	680000	Planmäßige Abschreibung		2226		0401 A	0,00	300,00	0,00			
1	728000	Entgelte für sonstige Leistungen	24	2225	3225	0101 C	500,00	500,00	73,32	500,00	500,00	73,32
Summe Aktiva (Vermögen)									0,00			
Summe Passiva (Vermögen)									0,00			
Summe Erträge (Ergebnis)							0,00	500,00	0,00			
Summe Aufwendungen (Ergebnis)							14.800,00	13.900,00	12.530,03			
NETTOERGEBNIS							-14.800,00	-13.400,00	-12.530,03			
Summe Einzahlungen (Finanzierung)										0,00	500,00	0,00
Summe Auszahlungen (Finanzierung)										14.800,00	13.600,00	12.530,03
NETTOFINANZIERUNGSSALDO										-14.800,00	-13.100,00	-12.530,03

52200 Reinhaltung der Luft		QS	MVAG	MVAG	AOB	R	VA 2026	VA 2025	RA 2024	VA 2026	VA 2025	RA 2024
Konto		VH/EH		FH				Ergebnis	Finanzierung			
1 729000	Sonstige Aufwendungen	24	2225	3225	0500	D	430.000,00	300.000,00	0,00	430.000,00	300.000,00	0,00
1 768000	Sonstige Transfers an private Haushalte	27	2234	3234	MDWS	A	350.000,00	392.900,00	384.516,00	350.000,00	392.900,00	384.516,00
Summe Aktiva (Vermögen)									0,00			
Summe Passiva (Vermögen)									0,00			
Summe Erträge (Ergebnis)							0,00	0,00	0,00			
Summe Aufwendungen (Ergebnis)							780.000,00	692.900,00	384.516,00			
NETTOERGEBNIS							-780.000,00	-692.900,00	-384.516,00			
Summe Einzahlungen (Finanzierung)										0,00	0,00	0,00
Summe Auszahlungen (Finanzierung)										780.000,00	692.900,00	384.516,00
NETTOFINANZIERUNGSSALDO										-780.000,00	-692.900,00	-384.516,00

52210	Reinhaltung der Luft (Pionierstadt)	QS	MVAG	MVAG	AOB	R	VA 2026	VA 2025	RA 2024	VA 2026	VA 2025	RA 2024
Konto		VH/EH	FH				Ergebnis			Finanzierung		
2 864000	Transfers von Unternehmen (ohne Finanzunternehmen) und	16	2123	3123	0500	D	400.000,00	400.000,00	200.000,00	400.000,00	400.000,00	200.000,00
1 724000	Reisegebühren	24	2225	3225	MD02	A	15.000,00	15.000,00	0,00	15.000,00	15.000,00	0,00
1 728000	Entgelte für sonstige Leistungen	24	2225	3225	0500	D	80.000,00	30.000,00	1.257,70	80.000,00	30.000,00	1.257,70
Summe Aktiva (Vermögen)									0,00			
Summe Passiva (Vermögen)									0,00			
Summe Erträge (Ergebnis)							400.000,00	400.000,00	200.000,00			
Summe Aufwendungen (Ergebnis)							95.000,00	45.000,00	1.257,70			
NETTOERGEBNIS							305.000,00	355.000,00	198.742,30			
Summe Einzahlungen (Finanzierung)										400.000,00	400.000,00	200.000,00
Summe Auszahlungen (Finanzierung)										95.000,00	45.000,00	1.257,70
NETTOFINANZIERUNGSSALDO										305.000,00	355.000,00	198.742,30

52800 Tierkörperbeseitigung		QS	MVAG	MVAG	AOB	R	VA 2026	VA 2025	RA 2024	VA 2026	VA 2025	RA 2024
Konto		VH/EH	FH				Ergebnis			Finanzierung		
2	940100 Neubewertungsrücklagen		1240			0401 A			67.847,56	0,00	0,00	0,00
5	082100 Sonstige Beteiligungen	60	1043	3417		0401 A			391.561,08	0,00	0,00	0,00
1	728000 Entgelte für sonstige Leistungen	24	2225	3225		0103 C	30.000,00	20.000,00	24.667,80	30.000,00	20.000,00	22.993,00
1	728003 TK Entgelte für sonstige Leistungen	24	2225			0401 A	0,00		-5.074,74			
1	728070 Entgelte für sonstige Leistungen	24	2225	3225		0103 C	0,00	0,00	23,90	0,00	0,00	23,90
Summe Aktiva (Vermögen)									391.561,08			
Summe Passiva (Vermögen)									67.847,56			
Summe Erträge (Ergebnis)							0,00	0,00	0,00			
Summe Aufwendungen (Ergebnis)							30.000,00	20.000,00	19.616,96			
NETTOERGEBNIS							-30.000,00	-20.000,00	-19.616,96			
Summe Einzahlungen (Finanzierung)										0,00	0,00	0,00
Summe Auszahlungen (Finanzierung)										30.000,00	20.000,00	23.016,90
NETTOFINANZIERUNGSSALDO										-30.000,00	-20.000,00	-23.016,90

52900	Sonstige Einrichtungen und Maßnahmen	QS	MVAG	MVAG	AOB	R	VA 2026	VA 2025	RA 2024	VA 2026	VA 2025	RA 2024
Konto			VH/EH	FH			Ergebnis			Finanzierung		
2 816000	Kostenbeiträge (Kostenersätze) für sonstige Leistungen	13	2114	3114	0101	C	6.000,00	6.000,00	5.180,60	6.000,00	6.000,00	5.180,60
2 829000	Sonstige Erträge		2116	3116	0400	A	0,00	0,00	0,00	0,00	0,00	7.335,80
5 042100	Amts-, Betriebs- und Geschäftsausstattung	41	1026	3415	0101	C			0,00	1.000,00	1.000,00	0,00
1 400000	Geringwertige Wirtschaftsgüter (GWG)	23	2221	3221	0101	C	4.000,00	7.000,00	1.742,27	4.000,00	7.000,00	1.742,27
1 459000	Sonstige Verbrauchsgüter	23	2221	3221	0101	C	1.000,00	1.000,00	0,00	1.000,00	1.000,00	0,00
1 621008	Sonstige Transporte (IV)	24	2222	3222	0101	C	30.000,00	30.000,00	17.585,50	30.000,00	30.000,00	17.585,50
1 680000	Planmäßige Abschreibung		2226		0401	A	200,00	500,00	0,00			
1 728000	Entgelte für sonstige Leistungen	24	2225	3225	0101	C	16.000,00	10.000,00	4.750,50	16.000,00	10.000,00	5.191,10
1 728008	Entgelte für sonstige Leistungen, (iV)	24	2225	3225	0101	C	0,00	0,00	0,00	0,00	0,00	734,70
1 728070	Entgelte für sonstige Leistungen	24	2225	3225	0101	C	8.000,00	12.000,00	6.477,76	8.000,00	12.000,00	6.477,76
1 775000	Kapitaltransfers an Unternehmen (o Finanzunternehmen)	44	2233	3433	MDWS	A	0,00	0,00	750,00	0,00	0,00	750,00
1 778100	Kapitaltransferzahlungen an private Haushalte	44	2234	3434	MDWS	A	0,00	70.000,00	55.651,18	0,00	70.000,00	57.151,18
Summe Aktiva (Vermögen)									0,00			
Summe Passiva (Vermögen)									0,00			
Summe Erträge (Ergebnis)							6.000,00	6.000,00	5.180,60			
Summe Aufwendungen (Ergebnis)							59.200,00	130.500,00	86.957,21			
NETTOERGEBNIS							-53.200,00	-124.500,00	-81.776,61			
Summe Einzahlungen (Finanzierung)										6.000,00	6.000,00	12.516,40
Summe Auszahlungen (Finanzierung)										60.000,00	131.000,00	89.632,51
NETTOFINANZIERUNGSSALDO										-54.000,00	-125.000,00	-77.116,11

53000 Rettungsdienste		QS	MVAG	MVAG	AOB	R	VA 2026	VA 2025	RA 2024	VA 2026	VA 2025	RA 2024
Konto		VH/EH		FH				Ergebnis	Finanzierung			
1 757000	Transfers an private Organisationen ohne Erwerbszweck	27	2234	3234	0400	A	1.541.000,00	1.558.800,00	1.240.959,04	1.541.000,00	1.558.800,00	1.083.169,77
1 757200	Transfers an private Organisationen ohne Erwerbszweck	27	2234	3234	0200	A	22.700,00	17.700,00	25.210,00	22.700,00	17.700,00	25.210,00
1 757300	Transfers an private Organisationen ohne Erwerbszweck	27	2234	3234	0300	E	12.900,00	13.900,00	12.500,00	12.900,00	13.900,00	12.500,00
1 777000	Kapitaltransfers an private Organisationen ohne Erwerbs	44	2234	3434	0200	A	15.200,00	16.200,00	80.000,00	15.200,00	16.200,00	80.000,00
Summe Aktiva (Vermögen)									0,00			
Summe Passiva (Vermögen)									0,00			
Summe Erträge (Ergebnis)									0,00			
Summe Aufwendungen (Ergebnis)									1.591.800,00			
NETTOERGEBNIS									-1.591.800,00			
Summe Einzahlungen (Finanzierung)									0,00			
Summe Auszahlungen (Finanzierung)									1.591.800,00			
NETTOFINANZIERUNGSSALDO									-1.591.800,00			

58100 Maßnahmen der Veterinärmedizin		QS	MVAG	MVAG	AOB	R	VA 2026	VA 2025	RA 2024	VA 2026	VA 2025	RA 2024
Konto		VH/EH		FH				Ergebnis	Finanzierung			
1 757000	Transfers an private Organisationen ohne Erwerbszweck	27	2234	3234	0100	C	80.000,00	110.000,00	80.000,00	80.000,00	110.000,00	80.000,00
Summe Aktiva (Vermögen)									0,00			
Summe Passiva (Vermögen)									0,00			
Summe Erträge (Ergebnis)							0,00	0,00	0,00			
Summe Aufwendungen (Ergebnis)							80.000,00	110.000,00	80.000,00			
NETTOERGEBNIS							-80.000,00	-110.000,00	-80.000,00			
Summe Einzahlungen (Finanzierung)										0,00	0,00	0,00
Summe Auszahlungen (Finanzierung)										80.000,00	110.000,00	80.000,00
NETTOFINANZIERUNGSSALDO										-80.000,00	-110.000,00	-80.000,00

59000 Krankenanstaltenfonds		QS	MVAG	MVAG	AOB	R	VA 2026	VA 2025	RA 2024	VA 2026	VA 2025	RA 2024
Konto		VH/EH		FH				Ergebnis	Finanzierung			
1 751000	Transfers an Länder, Landesfonds und Landeskammern	26	2231	3231	0400	A	36.940.000,00	35.000.000,00	32.265.711,95	36.940.000,00	35.000.000,00	32.265.711,95
1 751003	TK Laufende Transferz. an Länder, Landesfonds u. -kamme	26	2231		0401	A	30.000,00	30.000,00	37.579,14			
Summe Aktiva (Vermögen)									0,00			
Summe Passiva (Vermögen)									0,00			
Summe Erträge (Ergebnis)									0,00	0,00	0,00	
Summe Aufwendungen (Ergebnis)									36.970.000,00	35.030.000,00	32.303.291,09	
NETTOERGEBNIS									-36.970.000,00	-35.030.000,00	-32.303.291,09	
Summe Einzahlungen (Finanzierung)										0,00	0,00	0,00
Summe Auszahlungen (Finanzierung)										36.940.000,00	35.000.000,00	32.265.711,95
NETTOFINANZIERUNGSSALDO										-36.940.000,00	-35.000.000,00	-32.265.711,95

60000	Straßen- und Brückenamt	QS	MVAG	MVAG	AOB	R	VA 2026	VA 2025	RA 2024	VA 2026	VA 2025	RA 2024
Konto		VH/EH	FH				Ergebnis			Finanzierung		
2 828000	Rückersätze von Aufwendungen	18	2116	3116	0604	B	100,00	100,00	0,00	100,00	100,00	0,00
2 829000	Sonstige Erträge	18	2116	3116	0604	B	13.000,00	12.000,00	18.451,20	13.000,00	12.000,00	18.451,20
5 042000	Amts-, Betriebs- und Geschäftsausstattung	41	1026	3415	0604	B			7.453,83	8.400,00	5.000,00	6.218,94
5 042500	Amts-, Betriebs- und Geschäftsausstattung, EDV	41	1026	3415	MD03	A			3.564,44	0,00	0,00	2.852,40
1 400000	Geringwertige Wirtschaftsgüter (GWG)	23	2221	3221	0604	B	2.500,00	2.900,00	8.847,22	2.500,00	2.900,00	8.847,22
1 400008	Geringwertige Wirtschaftsgüter des Anlagevermögens, (iV	23	2221	3221	0604	B	200,00	800,00	146,30	200,00	800,00	146,30
1 400500	Geringwertige Wirtschaftsgüter (GWG), EDV	23	2221	3221	MD03	A	0,00	0,00	2.358,00	0,00	0,00	3.930,00
1 456000	Schreib-, Zeichen- und sonstige Büromittel	23	2221	3221	0604	B	4.000,00	4.500,00	4.302,39	4.000,00	4.500,00	4.313,60
1 457000	Druckwerke	23	2221	3221	0604	B	2.500,00	3.900,00	2.337,68	2.500,00	3.900,00	2.396,18
1 457008	Druckwerke, (iV)	23	2221	3221	0604	B	100,00	100,00	0,00	100,00	100,00	0,00
1 458000	Mittel zur ärztlichen Betreuung und Gesundheitsvorsorge	23	2221	3221	0604	B	100,00	500,00	81,40	100,00	500,00	81,40
1 459000	Sonstige Verbrauchsgüter	23	2221	3221	0604	B	200,00	400,00	131,91	200,00	400,00	131,91
1 500000	Geldbezüge der Beamten der Verwaltung	20	2211	3211	MD02	A	1.178.500,00	1.187.400,00	1.097.213,95	1.178.500,00	1.187.400,00	1.097.213,95
1 510000	Geldbezüge der Vertragsbediensteten der Verwaltung	20	2211	3211	MD02	A	820.100,00	748.200,00	715.615,93	820.100,00	748.200,00	715.615,93
1 510100	Geldbezüge der Vertragsbediensteten der Verwaltung	20	2211	3211	MD02	A	0,00	0,00	1.518,85	0,00	0,00	1.518,85
1 511000	Geldbezüge d.Vertragsbediensteten in handwerkkl.Verwend.	20	2211	3211	MD02	A	216.500,00	156.900,00	132.841,11	216.500,00	156.900,00	132.841,11
1 563000	Sonstige Aufwandsentschädigungen	20	2213	3213	MD02	A	700,00	700,00	2.258,03	700,00	700,00	2.258,03
1 565000	Mehrleistungsvergütungen	20	2211	3211	MD02	A	137.900,00	124.900,00	122.413,79	137.900,00	124.900,00	122.413,79
1 566000	Zuwendungen aus Anlaß von Dienstjubiläen	20	2212	3212	MD02	A	0,00	33.300,00	36.619,04	0,00	33.300,00	36.619,04
1 567000	Belohnungen, Geldaushilfen und Leistungsprämien	20	2213	3213	MD02	A	0,00	0,00	9.718,20	0,00	0,00	9.718,20
1 569000	Sonstige Nebengebühren	20	2211	3211	MD02	A	45.500,00	44.500,00	41.265,84	45.500,00	44.500,00	41.265,84
1 580000	Dienstgeberbeiträge z.Ausgleichsfonds f.Familienbeihilf	20	2212	3212	MD02	A	72.200,00	64.800,00	64.655,54	72.200,00	64.800,00	64.655,54
1 582000	Sonstige Dienstgeberbeiträge zur sozialen Sicherheit	20	2212	3212	MD02	A	280.400,00	252.800,00	260.470,65	280.400,00	252.800,00	260.470,65
1 617000	Instandhaltung von Fahrzeugen	24	2224	3224	0604	B	0,00	100,00	0,00	0,00	100,00	0,00
1 618000	Instandhaltung von sonstigen Anlagen	24	2224	3224	0604	B	100,00	400,00	63,21	100,00	400,00	63,21
1 621008	Sonstige Transporte (IV)	24	2222	3222	0604	B	22.000,00	22.000,00	20.820,00	22.000,00	22.000,00	20.820,00
1 630000	Postdienste	24	2222	3222	MD03	A	2.000,00	2.000,00	1.217,44	2.000,00	2.000,00	1.217,44
1 631000	Telekommunikationsdienste	24	2222	3222	MD03	A	14.500,00	21.000,00	13.839,02	14.500,00	21.000,00	13.839,02
1 640000	Rechts- und Beratungsaufwand	24	2222	3222	0604	B	0,00	7.500,00	0,00	0,00	7.500,00	0,00
1 680000	Planmäßige Abschreibung		2226		0401	A	3.000,00	2.400,00	2.149,75			
1 700500	Miet- und Pachtaufwand, EDV	24	2223	3223	MD03	A	4.000,00	4.000,00	2.822,58	4.000,00	4.000,00	2.822,58
1 723000	Amtspauschalien und Repräsentationsaufwendungen	24	2225	3225	0604	B	200,00	200,00	174,00	200,00	200,00	174,00
1 724000	Reisegebühren	24	2225	3225	MD02	A	2.500,00	2.000,00	2.658,81	2.500,00	2.000,00	2.658,81
1 724100	Reisegebühren	24	2225	3225	MD02	A	8.500,00	8.500,00	3.449,30	8.500,00	8.500,00	3.449,30
1 724200	Reisegebühren	24	2225	3225	MD02	A	1.500,00	1.500,00	1.395,00	1.500,00	1.500,00	1.395,00
1 725000	Bibliothekserfordernisse	24	2225	3225	0604	B	0,00	200,00	0,00	0,00	200,00	0,00
1 728000	Entgelte für sonstige Leistungen	24	2225	3225	0604	B	1.400,00	1.400,00	2.970,70	1.400,00	1.400,00	3.021,99
1 728500	Entgelte für sonstige Leistungen, EDV	24	2225	3225	MD03	A	1.100,00	1.100,00	612,00	1.100,00	1.100,00	612,00

60000	Straßen- und Brückenamt	QS	MVAG	MVAG	AOB	R	VA 2026	VA 2025	RA 2024	VA 2026	VA 2025	RA 2024
Konto			VH/EH	FH			Ergebnis			Finanzierung		
	Summe Aktiva (Vermögen)								11.018,27			
	Summe Passiva (Vermögen)								0,00			
	Summe Erträge (Ergebnis)						13.100,00	12.100,00	18.451,20			
	Summe Aufwendungen (Ergebnis)						2.822.200,00	2.700.900,00	2.554.967,64			
	NETTOERGEBNIS						-2.809.100,00	-2.688.800,00	-2.536.516,44			
	Summe Einzahlungen (Finanzierung)									13.100,00	12.100,00	18.451,20
	Summe Auszahlungen (Finanzierung)									2.827.600,00	2.703.500,00	2.563.582,23
	NETTOFINANZIERUNGSSALDO									-2.814.500,00	-2.691.400,00	-2.545.131,03

60010 Wasserbauverwaltung		QS	MVAG	MVAG	AOB	R	VA 2026	VA 2025	RA 2024	VA 2026	VA 2025	RA 2024
Konto		VH/EH	FH				Ergebnis			Finanzierung		
2	860000	Transfers von Bund, Bundesfonds und Bundeskammern	15	2121	3121	MD02 A	0,00	0,00	13.021,31	0,00	0,00	10.980,05
1	400000	Geringwertige Wirtschaftsgüter (GWG)	23	2221	3221	0602 B	0,00	200,00	0,00	0,00	200,00	0,00
1	456000	Schreib-, Zeichen- und sonstige Büromittel	23	2221	3221	0602 B	0,00	100,00	0,00	0,00	100,00	0,00
1	457000	Druckwerke	23	2221	3221	0602 B	100,00	300,00	81,60	100,00	300,00	81,60
1	500000	Geldbezüge der Beamten der Verwaltung	20	2211	3211	MD02 A	602.800,00	583.900,00	652.611,84	602.800,00	583.900,00	652.611,84
1	510000	Geldbezüge der Vertragsbediensteten der Verwaltung	20	2211	3211	MD02 A	939.400,00	968.000,00	688.579,74	939.400,00	968.000,00	688.579,74
1	510100	Geldbezüge der Vertragsbediensteten der Verwaltung	20	2211	3211	MD02 A	0,00		1.408,07	0,00		1.408,07
1	511000	Geldbezüge d.Vertragsbediensteten in handwerkli.Verwend.	20	2211	3211	MD02 A	37.500,00	39.200,00	22.452,26	37.500,00	39.200,00	22.452,26
1	563000	Sonstige Aufwandsentschädigungen	20	2213	3213	MD02 A	600,00	600,00	1.772,52	600,00	600,00	1.772,52
1	565000	Mehrleistungsvergütungen	20	2211	3211	MD02 A	67.600,00	67.600,00	66.478,50	67.600,00	67.600,00	66.478,50
1	566000	Zuwendungen aus Anlaß von Dienstjubiläen	20	2212	3212	MD02 A	0,00	27.200,00	29.100,80	0,00	27.200,00	29.100,80
1	567000	Belohnungen, Geldaushilfen und Leistungsprämien	20	2213	3213	MD02 A	0,00	0,00	22.921,80	0,00	0,00	22.921,80
1	569000	Sonstige Nebengebühren	20	2211	3211	MD02 A	16.300,00	20.100,00	20.129,66	16.300,00	20.100,00	20.129,66
1	580000	Dienstgeberbeiträge z.Ausgleichsfonds f.Familienbeihilf	20	2212	3212	MD02 A	54.600,00	56.300,00	47.222,37	54.600,00	56.300,00	47.222,37
1	582000	Sonstige Dienstgeberbeiträge zur sozialen Sicherheit	20	2212	3212	MD02 A	236.800,00	249.400,00	200.203,74	236.800,00	249.400,00	200.203,74
1	600000	Energiebezüge	24	2222	3222	0600 B	3.500,00	1.500,00	1.015,43	3.500,00	1.500,00	996,98
1	630000	Postdienste	24	2222	3222	MD03 A	3.000,00	4.000,00	1.737,84	3.000,00	4.000,00	1.710,86
1	631000	Telekommunikationsdienste	24	2222	3222	MD03 A	6.000,00	6.000,00	3.164,86	6.000,00	6.000,00	3.164,86
1	724000	Reisegebühren	24	2225	3225	MD02 A	2.500,00	2.000,00	1.552,68	2.500,00	2.000,00	1.552,68
1	724100	Reisegebühren	24	2225	3225	MD02 A	2.000,00	2.000,00	550,82	2.000,00	2.000,00	550,82
1	724200	Reisegebühren	24	2225	3225	MD02 A	1.500,00	1.500,00	1.395,00	1.500,00	1.500,00	1.395,00
1	726000	Mitgliedsbeiträge an Institutionen	24	2225	3225	0602 B	600,00	600,00	410,00	600,00	600,00	410,00
Summe Aktiva (Vermögen)									0,00			
Summe Passiva (Vermögen)									0,00			
Summe Erträge (Ergebnis)							0,00	0,00	13.021,31			
Summe Aufwendungen (Ergebnis)							1.974.800,00	2.030.500,00	1.762.789,53			
NETTOERGEBNIS							-1.974.800,00	-2.030.500,00	-1.749.768,22			
Summe Einzahlungen (Finanzierung)										0,00	0,00	10.980,05
Summe Auszahlungen (Finanzierung)										1.974.800,00	2.030.500,00	1.762.744,10
NETTOFINANZIERUNGSSALDO										-1.974.800,00	-2.030.500,00	-1.751.764,05

61000 Bundesstraßen		QS	MVAG	MVAG	AOB	R	VA 2026	VA 2025	RA 2024	VA 2026	VA 2025	RA 2024
Konto			VH/EH	FH			Ergebnis			Finanzierung		
2 816000	Kostenbeiträge (Kostenersätze) für sonstige Leistungen	13	2114	3114	0106	C	0,00	0,00	360,00	0,00	0,00	360,00
2 868000	Transfers von privaten Haushalten	16	2124	3124	0106	C	0,00	0,00	598,88	0,00	0,00	3.661,38
Summe Aktiva (Vermögen)									0,00			
Summe Passiva (Vermögen)									0,00			
Summe Erträge (Ergebnis)							0,00	0,00	958,88			
Summe Aufwendungen (Ergebnis)							0,00	0,00	0,00			
NETTOERGEBNIS							0,00	0,00	958,88			
Summe Einzahlungen (Finanzierung)										0,00	0,00	4.021,38
Summe Auszahlungen (Finanzierung)										0,00	0,00	0,00
NETTOFINANZIERUNGSSALDO										0,00	0,00	4.021,38

61100 Landesstraßen		QS	MVAG	MVAG	AOB	R	VA 2026	VA 2025	RA 2024	VA 2026	VA 2025	RA 2024
Konto		VH/EH	FH				Ergebnis			Finanzierung		
2	816000	Kostenbeiträge (Kostenersätze) für sonstige Leistungen	13	2114	3114	0604 B	6.500,00	6.500,00	3.476,99	6.500,00	6.500,00	6.079,22
2	816100	Kostenbeiträge (Kostenersätze) für sonstige Leistungen	13	2114	3114	0604 B	100,00	100,00	0,00	100,00	100,00	0,00
2	861000	Transfers von Ländern, Landesfonds und Landeskammern	15	2121	3121	0604 B	600.000,00	600.000,00	928.475,41	600.000,00	600.000,00	950.914,56
1	600000	Energiebezüge	24	2222	3222	0600 B	1.100,00	1.200,00	1.051,10	1.100,00	1.200,00	1.025,36
1	611000	Instandhaltung von Strassenbauten	24	2224	3224	0604 B	70.000,00	70.000,00	56.017,79	70.000,00	70.000,00	62.706,34
1	611200	Instandhaltung von Straßenbauten	24	2224	3224	0604 B	10.000,00	8.000,00	10.000,00	10.000,00	8.000,00	5.970,50
1	690000	Abschreibung von Forderungen (Schadensfälle)		2225		0401 A	10.000,00	17.600,00	8.522,93			
1	751000	Transfers an Länder, Landesfonds und Landeskammern	26	2231	3231	0604 B	2.000,00	2.000,00	0,00	2.000,00	2.000,00	0,00
1	771000	Kapitaltransferz. an Länder, Landesfonds u. -kammern	43	2231	3431	0604 B	100.000,00	150.000,00	0,00	100.000,00	150.000,00	0,00
Summe Aktiva (Vermögen)									0,00			
Summe Passiva (Vermögen)									0,00			
Summe Erträge (Ergebnis)							606.600,00	606.600,00	931.952,40			
Summe Aufwendungen (Ergebnis)							193.100,00	248.800,00	75.591,82			
NETTOERGEBNIS							413.500,00	357.800,00	856.360,58			
Summe Einzahlungen (Finanzierung)										606.600,00	606.600,00	956.993,78
Summe Auszahlungen (Finanzierung)										183.100,00	231.200,00	69.702,20
NETTOFINANZIERUNGSSALDO										423.500,00	375.400,00	887.291,58

61101 Landesstraßen, Sanierungen		QS	MVAG	MVAG	AOB	R	VA 2026	VA 2025	RA 2024	VA 2026	VA 2025	RA 2024
Konto			VH/EH	FH			Ergebnis			Finanzierung		
6	301100	Kapitaltransf. v. Ländern, Landes-/fonds u. Kammern (GA	33	1311	3331	0400	A		42.440,62	26.000,00	0,00	43.093,56
2	813000	Erträge aus der Auflösung von Investitionszuschüssen (K		2127		0400	A	0,00	652,94			
5	002000	Straßenbauten	40	1021	3412	0604	B		0,00	75.200,00	90.000,00	74.900,25
5	005000	Bauliche Anlage zu Straßenbauten	40	1021	3412	0604	B		0,00	25.100,00	80.000,00	53.241,99
1	611000	Instandhaltung von Strassenbauten	24	2224	3224	0604	B	250.000,00	285.000,00	234.053,74	250.000,00	217.547,31
1	611510	Instandhaltung von Straßenbauten	24	2224	3224	0604	B	13.500,00	20.000,00	12.750,00	13.500,00	12.750,00
1	680000	Planmäßige Abschreibung		2226		0401	A	7.100,00	2.200,00	0,00		
Summe Aktiva (Vermögen)									0,00			
Summe Passiva (Vermögen)									42.440,62			
Summe Erträge (Ergebnis)									0,00	0,00	652,94	
Summe Aufwendungen (Ergebnis)									270.600,00	307.200,00	246.803,74	
NETTOERGEBNIS									-270.600,00	-307.200,00	-246.150,80	
Summe Einzahlungen (Finanzierung)										26.000,00	0,00	43.093,56
Summe Auszahlungen (Finanzierung)										363.800,00	475.000,00	358.439,55
NETTOFINANZIERUNGSSALDO										-337.800,00	-475.000,00	-315.345,99

61200	Gemeindestraßen	QS	MVAG	MVAG	AOB	R	VA 2026	VA 2025	RA 2024	VA 2026	VA 2025	RA 2024
Konto		VH/EH	FH				Ergebnis			Finanzierung		
6 300200	Kapitaltransfers von Bund, Bundesfonds und Bundeskammer	33	1311	3331	0401	A			4.538.028,77	0,00	0,00	0,00
6 301000	Kapitaltransfers von Ländern, Landesfonds und Landeskam	33	1311	3331	0401	A			91.233,10	0,00	0,00	0,00
6 301100	Kapitaltransf. v. Ländern, Landes-/fonds u. Kammern (GA	33	1311	3331	0400	A			301.148,24	136.000,00	741.500,00	105.081,39
6 305000	Kapitaltransfers von Unternehmen (ohne Finanzunternehme	34	1313	3333	0401	A			580.879,15	0,00	0,00	0,00
6 307000	Kapitaltransfers v.priv.Haush.u.priv.Org.o.Erw.zweck u.	34	1313	3334	0604	B			2.981.850,07	0,00	150.000,00	0,00
6 801000	Veräußerungen v. Grundstücken u. Grundstückseinrichtung	30	2116	3312	0400	A	150.000,00	120.000,00	201.823,76	150.000,00	120.000,00	196.067,36
2 813000	Erträge aus der Auflösung von Investitionszuschüssen (K		2127		0401	A	512.800,00	430.900,00	477.988,56			
2 816000	Kostenbeiträge (Kostenersätze) für sonstige Leistungen	13	2114	3114	0604	B	7.000,00	7.000,00	10.542,00	7.000,00	7.000,00	10.542,00
2 816100	Kostenbeiträge (Kostenersätze) für sonstige Leistungen	13	2114	3114	0604	B	100.000,00	100.000,00	13.968,29	100.000,00	100.000,00	8.680,73
2 816200	Kostenbeiträge (Kostenersätze) für sonstige Leistungen	13	2114	3114	0604	B	75.000,00	75.000,00	89.463,24	75.000,00	75.000,00	51.917,66
2 816300	Kostenbeiträge (Kostenersätze) für sonstige Leistungen	13	2114	3114	0603	B	1.000,00	100,00	154.858,94	1.000,00	100,00	124.944,75
2 850000	Interessentenbeitr.v.Grundstückseigentümern u.Anr.	10	2111	3111	0604	B	150.000,00	0,00	0,00	150.000,00	0,00	234.822,60
2 850100	Interressentenbeitr. v. Grundstückseigentümern u. Anr.,	10	2111	3111	0604	B	100,00	100,00	0,00	100,00	100,00	0,00
2 850200	Interessentenbeitr.v.Grundstückseigentümern u.Anr.	10	2111	3111	0604	B	30.000,00		0,00	30.000,00		15.353,21
2 861000	Transfers von Ländern, Landesfonds und Landeskammern	15	2121	3121	0604	B	0,00	0,00	117,92	0,00	0,00	117,92
2 863000	Transfers von sonstigen Trägern öffentlichen Rechts und	15	2121	3121	0604	B	200,00	200,00	0,00	200,00	200,00	0,00
2 864000	Transfers von Unternehmen (ohne Finanzunternehmen) und	16	2123	3123	0604	B	200,00	200,00	0,00	200,00	200,00	0,00
2 868000	Transfers von privaten Haushalten	16	2124	3124	0107	C	2.500.000,00	2.600.000,00	2.089.738,11	2.500.000,00	2.600.000,00	2.041.520,09
2 868100	Transfers von privaten Haushalten	16	2124	3124	0106	C	900.000,00	800.000,00	754.470,05	900.000,00	800.000,00	759.648,98
2 868200	Transfers von privaten Haushalten	16	2124	3124	0106	C	2.400.000,00	2.000.000,00	2.047.615,82	2.400.000,00	2.000.000,00	2.036.410,46
5 002000	Straßenbauten	40	1021	3412	0604	B			183.973.139,35	125.300,00	150.000,00	226.626,68
5 002100	Straßenbauten; Grundeinlösungen	40	1021	3412	0400	A			0,00	200.000,00	270.000,00	123.460,39
5 002200	Straßenbauten	40	1021	3412	0604	B			0,00	250.700,00	2.000.000,00	0,00
5 005000	Bauliche Anlage zu Straßenbauten	40	1021	3412	0604	B			0,00	16.700,00	30.000,00	6.200,33
5 060000	Anlagen in Bau	40	1028	3412	0401	A			746.717,20	0,00	0,00	0,00
5 070000	Aktivierungsfähige Rechte (immaterielle Vermögenswerte)	42	1010	3411	0400	A			135.165,00	0,00	0,00	0,00
1 400000	Geringwertige Wirtschaftsgüter (GWG)	23	2221	3221	0604	B	2.600,00	2.600,00	5.823,85	2.600,00	2.600,00	5.823,85
1 402000	Verbrauchsgüter für innerbetriebliche Leistungen	23	2221	3221	0601	B	0,00	100,00	0,00	0,00	100,00	0,00
1 409000	Ersatzteile	23	2221	3221	0601	B	0,00	200,00	0,00	0,00	200,00	0,00
1 600000	Energiebezüge	24	2222	3222	0600	B	900,00	800,00	703,14	900,00	800,00	688,31
1 611000	Instandhaltung von Strassenbauten	24	2224	3224	0604	B	700.000,00	700.000,00	685.280,68	700.000,00	700.000,00	686.850,62
1 611200	Instandhaltung von Straßenbauten	24	2224	3224	0604	B	100.000,00	100.000,00	100.000,00	100.000,00	100.000,00	180.091,03
1 611300	Instandhaltung von Straßenbauten	24	2224	3224	0604	B	1.000,00	42.000,00	0,00	1.000,00	42.000,00	0,00
1 611400	Instandhaltung von Straßenbauten	24	2224	3224	0604	B	75.000,00	75.000,00	88.767,20	75.000,00	75.000,00	95.926,73
1 611500	Instandhaltung von Straßenbauten	24	2224	3224	0604	B	0,00	3.400,00	0,00	0,00	3.400,00	0,00
1 611510	Instandhaltung von Straßenbauten	24	2224	3224	0604	B	16.000,00	18.000,00	15.248,35	16.000,00	18.000,00	15.248,35
1 614000	Instandhaltung von Gebäuden und Bauten	24	2224	3224	0601	B	1.000,00	3.500,00	0,00	1.000,00	3.500,00	0,00
1 619100	Instandhaltung von Sonderanlagen	24	2224	3224	0601	B	40.000,00	20.000,00	3.757,29	40.000,00	20.000,00	11.126,02

61200 Gemeindestraßen		QS	MVAG	MVAG	AOB	R	VA 2026	VA 2025	RA 2024	VA 2026	VA 2025	RA 2024
Konto		VH/EH	FH				Ergebnis			Finanzierung		
1 621008	Sonstige Transporte (IV)	24	2222	3222	0604	B	590.000,00	560.000,00	560.000,00	590.000,00	560.000,00	560.000,00
1 680000	Planmäßige Abschreibung		2226		0401	A	14.465.600,00	14.390.800,00	14.416.715,91			
1 683000	Verluste aus dem Abgang v. Sachanl. u. immat. Vermögens		2226		0401	A	0,00		234.315,25			
1 690000	Abschreibung von Forderungen (Schadensfälle)	24	2225		0401	A	0,00	1.000,00	0,00			
1 722000	Rückersätze von Erträgen	24	2225	3225	0604	B	0,00	1.000,00	0,00	0,00	1.000,00	0,00
1 722200	Rücksätze von Einnahmen	24	2225	3225	0603	B	1.000,00	100,00	16.060,80	1.000,00	100,00	40.060,80
1 729000	Sonstige Aufwendungen	24	2225	3225	0604	B	0,00	1.000,00	0,00	0,00	1.000,00	0,00
Summe Aktiva (Vermögen)									184.855.021,55			
Summe Passiva (Vermögen)									8.493.139,33			
Summe Erträge (Ergebnis)							6.826.300,00	6.133.500,00	5.840.586,69			
Summe Aufwendungen (Ergebnis)							15.993.100,00	15.919.500,00	16.126.672,47			
NETTOERGEBNIS							-9.166.800,00	-9.786.000,00	-10.286.085,78			
Summe Einzahlungen (Finanzierung)										6.449.500,00	6.594.100,00	5.585.107,15
Summe Auszahlungen (Finanzierung)										2.120.200,00	3.977.700,00	1.952.103,11
NETTOFINANZIERUNGSSALDO										4.329.300,00	2.616.400,00	3.633.004,04

61201 Residenzplatz		QS	MVAG	MVAG	AOB	R	VA 2026	VA 2025	RA 2024	VA 2026	VA 2025	RA 2024
Konto		VH/EH		FH				Ergebnis	Finanzierung			
5	002000	Straßenbauten		40	1021	3412	0604	B				
									27.423,39	0,00	0,00	0,00
1	680000	Planmäßige Abschreibung		2226			0401	A	5.500,00	5.500,00		
									5.484,68			
Summe Aktiva (Vermögen)									27.423,39			
Summe Passiva (Vermögen)									0,00			
Summe Erträge (Ergebnis)									0,00	0,00	0,00	
Summe Aufwendungen (Ergebnis)									5.500,00	5.500,00	5.484,68	
NETTOERGEBNIS									-5.500,00	-5.500,00	-5.484,68	
Summe Einzahlungen (Finanzierung)										0,00	0,00	0,00
Summe Auszahlungen (Finanzierung)										0,00	0,00	0,00
NETTOFINANZIERUNGSSALDO										0,00	0,00	0,00

61202 Stadtteilkonzepte		QS	MVAG	MVAG	AOB	R	VA 2026	VA 2025	RA 2024	VA 2026	VA 2025	RA 2024
Konto			VH/EH	FH			Ergebnis			Finanzierung		
6	300900	Kapitaltransf. v. Bund, B.-/fonds u. kammern (KIG 2023)	33	1311	3331	0604	B		281.590,91	0,00	0,00	0,00
6	301100	Kapitaltransf. v. Ländern, Landes-/fonds u. Kammern (GA	33	1311	3331	0400	A		608.349,03	72.600,00	689.000,00	154.156,18
5	002000	Straßenbauten	40	1021	3412	0604	B		0,00	745.900,00	1.849.200,00	180.727,71
5	005000	Bauliche Anlage zu Straßenbauten	40	1021	3412	0604	B		0,00	800,00	37.000,00	17.504,64
1	680000	Planmäßige Abschreibung		2226		0401	A	63.200,00	65.600,00	0,00		
Summe Aktiva (Vermögen)									0,00			
Summe Passiva (Vermögen)									889.939,94			
Summe Erträge (Ergebnis)									0,00	0,00	0,00	
Summe Aufwendungen (Ergebnis)									63.200,00	65.600,00	0,00	
NETTOERGEBNIS									-63.200,00	-65.600,00	0,00	
Summe Einzahlungen (Finanzierung)										72.600,00	689.000,00	154.156,18
Summe Auszahlungen (Finanzierung)										746.700,00	1.886.200,00	198.232,35
NETTOFINANZIERUNGSSALDO										-674.100,00	-1.197.200,00	-44.076,17

61216	Obus-u.Autobuslinien, Maßnahmen d.Beschleunigungspr.	QS	MVAG	MVAG	AOB	R	VA 2026	VA 2025	RA 2024	VA 2026	VA 2025	RA 2024
Konto			VH/EH	FH			Ergebnis			Finanzierung		
6 301100	Kapitaltransf. v. Ländern, Landes-/fonds u. Kammern (GA		1311	3331	0400	A			37.796,52	26.000,00	0,00	38.378,01
5 002000	Straßenbauten	40	1021	3412	0604	B			0,00	75.200,00	90.000,00	11.133,68
5 002100	Straßenbauten; Grundeinlösungen	40	1021	3412	0400	A			0,00	1.000,00	7.000,00	0,00
5 005000	Bauliche Anlage zu Straßenbauten	40	1021	3412	0604	B			0,00	8.400,00	10.000,00	0,00
1 680000	Planmäßige Abschreibung		2226		0401	A	5.600,00	5.900,00	0,00			
Summe Aktiva (Vermögen)									0,00			
Summe Passiva (Vermögen)									37.796,52			
Summe Erträge (Ergebnis)							0,00	0,00	0,00			
Summe Aufwendungen (Ergebnis)							5.600,00	5.900,00	0,00			
NETTOERGEBNIS							-5.600,00	-5.900,00	0,00			
Summe Einzahlungen (Finanzierung)										26.000,00	0,00	38.378,01
Summe Auszahlungen (Finanzierung)										84.600,00	107.000,00	11.133,68
NETTOFINANZIERUNGSSALDO										-58.600,00	-107.000,00	27.244,33

61217 Gemeindestraßen, Sanierungen		QS	MVAG	MVAG	AOB	R	VA 2026	VA 2025	RA 2024	VA 2026	VA 2025	RA 2024
Konto		VH/EH	FH				Ergebnis			Finanzierung		
6	301100	Kapitaltransf. v. Ländern, Landes-/fonds u. Kammern (GA	33	1311	3331	0400	A		193.004,76	303.900,00	164.400,00	82.642,37
2	828000	Rückersätze von Aufwendungen	18	2116	3116	0604	B	100,00	0,00	305.197,99	100,00	0,00
5	002000	Straßenbauten	40	1021	3412	0604	B		0,00	752.000,00	300.000,00	23.317,73
5	005000	Bauliche Anlage zu Straßenbauten	40	1021	3412	0604	B		0,00	125.300,00	150.000,00	118.840,46
1	611000	Instandhaltung von Strassenbauten	24	2224	3224	0604	B	1.900.000,00	2.750.000,00	3.150.543,49	1.900.000,00	3.372.700,64
1	611100	Instandhaltung von Straßenbauten	24	2224	3224	0604	B	137.200,00	645.000,00	215.165,31	137.200,00	197.089,24
1	611510	Instandhaltung von Straßenbauten	24	2224	3224	0604	B	75.000,00	90.000,00	46.510,28	75.000,00	29.393,69
1	680000	Planmäßige Abschreibung		2226		0401	A	37.400,00	17.700,00	0,00		
1	775000	Kapitaltransfers an Unternehmen (o Finanzunternehmen)	44	2233	3433	0604	B	0,00	1.000,00	0,00	0,00	0,00
Summe Aktiva (Vermögen)									0,00			
Summe Passiva (Vermögen)									193.004,76			
Summe Erträge (Ergebnis)									100,00	0,00	305.197,99	
Summe Aufwendungen (Ergebnis)									2.149.600,00	3.503.700,00	3.412.219,08	
NETTOERGEBNIS									-2.149.500,00	-3.503.700,00	-3.107.021,09	
Summe Einzahlungen (Finanzierung)										304.000,00	164.400,00	82.642,37
Summe Auszahlungen (Finanzierung)										2.989.500,00	3.936.000,00	3.741.341,76
NETTOFINANZIERUNGSSALDO										-2.685.500,00	-3.771.600,00	-3.658.699,39

61218	Gemeindestraßen, Div. Straßenbaumaßnahmen	QS	MVAG	MVAG	AOB	R	VA 2026	VA 2025	RA 2024	VA 2026	VA 2025	RA 2024
Konto		VH/EH	FH				Ergebnis			Finanzierung		
6 300000	Kapitaltransfers von Bund, Bundesfonds und Bundeskammer	33	1311	3331	0604	B			62.128,79	0,00	0,00	0,00
6 301100	Kapitaltransf. v. Ländern, Landes-/fonds u. Kammern (GA	33	1311	3331	0400	A			1.803.134,57	851.500,00	1.241.900,00	822.912,24
6 307000	Kapitaltransfers v.priv.Haush.u.priv.Org.o.Erw.zweck u.	34	1313	3334	0604	B			15.430,46	0,00	0,00	0,00
5 002000	Straßenbauten	40	1021	3412	0604	B			0,00	1.044.500,00	1.250.000,00	1.135.233,83
5 002100	Straßenbauten; Grundeinlösungen	40	1021	3412	0400	A			0,00	10.000,00	120.000,00	0,00
5 002200	Straßenbauten, (Innenstadtregelung)	40	1021	3412	0604	B			0,00	578.200,00	500.000,00	1.318,30
5 002300	Straßenbauten; (Aufschließung Hofer Zentrale)	40	1021	3412	0604	B			0,00	250.700,00	1.000.000,00	18.074,24
5 002400	Straßenbauten, Straßenentsiegelungen	40	1021	3412	0604	B			0,00	417.800,00	400.000,00	477.072,71
5 004000	Wasser- und Abwasserbauten und -anlagen	40	1023	3412	0600	B			208.932,43	108.600,00	168.000,00	106.607,21
5 005000	Bauliche Anlage zu Straßenbauten	40	1021	3412	0604	B			0,00	167.100,00	250.000,00	80.669,40
1 680000	Planmäßige Abschreibung		2226		0401	A	187.900,00	157.300,00	3.490,03			
Summe Aktiva (Vermögen)									208.932,43			
Summe Passiva (Vermögen)									1.880.693,82			
Summe Erträge (Ergebnis)							0,00	0,00	0,00			
Summe Aufwendungen (Ergebnis)							187.900,00	157.300,00	3.490,03			
NETTOERGEBNIS							-187.900,00	-157.300,00	-3.490,03			
Summe Einzahlungen (Finanzierung)										851.500,00	1.241.900,00	822.912,24
Summe Auszahlungen (Finanzierung)										2.576.900,00	3.688.000,00	1.818.975,69
NETTOFINANZIERUNGSSALDO										-1.725.400,00	-2.446.100,00	-996.063,45

61228	Ausbau von Gemeindestraßen gemäß Bauplatzerklärung	QS	MVAG	MVAG	AOB	R	VA 2026	VA 2025	RA 2024	VA 2026	VA 2025	RA 2024
Konto			VH/EH	FH			Ergebnis			Finanzierung		
6 301100	Kapitaltransf. v. Ländern, Landes-/fonds u. Kammern (GA	33	1311	3331	0400	A			244.556,97	57.900,00	73.100,00	101.576,57
5 002000	Straßenbauten	40	1021	3412	0604	B			0,00	167.100,00	200.000,00	230.092,09
5 002100	Straßenbauten; Grundeinlösungen	40	1021	3412	0400	A			0,00	2.500,00	58.000,00	99,00
1 680000	Planmäßige Abschreibung		2226		0401	A	12.900,00	12.100,00	0,00			
Summe Aktiva (Vermögen)									0,00			
Summe Passiva (Vermögen)									244.556,97			
Summe Erträge (Ergebnis)							0,00	0,00	0,00			
Summe Aufwendungen (Ergebnis)							12.900,00	12.100,00	0,00			
NETTOERGEBNIS							-12.900,00	-12.100,00	0,00			
Summe Einzahlungen (Finanzierung)										57.900,00	73.100,00	101.576,57
Summe Auszahlungen (Finanzierung)										169.600,00	258.000,00	230.191,09
NETTOFINANZIERUNGSSALDO										-111.700,00	-184.900,00	-128.614,52

61244	Eisenbahnkreuzungen	QS	MVAG	MVAG	AOB	R	VA 2026	VA 2025	RA 2024	VA 2026	VA 2025	RA 2024
Konto		VH/EH	FH				Ergebnis			Finanzierung		
1 611000	Instandhaltung von Strassenbauten	24	2224	3224	0604	B	10.000,00	7.500,00	17.542,94	10.000,00	7.500,00	17.542,94
	Summe Aktiva (Vermögen)								0,00			
	Summe Passiva (Vermögen)								0,00			
	Summe Erträge (Ergebnis)						0,00	0,00	0,00			
	Summe Aufwendungen (Ergebnis)						10.000,00	7.500,00	17.542,94			
	NETTOERGEBNIS						-10.000,00	-7.500,00	-17.542,94			
	Summe Einzahlungen (Finanzierung)									0,00	0,00	0,00
	Summe Auszahlungen (Finanzierung)									10.000,00	7.500,00	17.542,94
	NETTOFINANZIERUNGSSALDO									-10.000,00	-7.500,00	-17.542,94

61247	Behindertengerechter Straßenausbau	QS	MVAG	MVAG	AOB	R	VA 2026	VA 2025	RA 2024	VA 2026	VA 2025	RA 2024
Konto		VH/EH	FH				Ergebnis			Finanzierung		
6 301100	Kapitaltransf. v. Ländern, Landes-/fonds u. Kammern (GA)	33	1311	3331	0400	A			120.858,74	31.900,00	40.200,00	48.601,81
5 002000	Straßenbauten	40	1021	3412	0604	B			0,00	83.600,00	100.000,00	60.947,17
5 005000	Bauliche Anlage zu Straßenbauten	40	1021	3412	0604	B			0,00	8.400,00	10.000,00	11.440,32
1 680000	Planmäßige Abschreibung		2226		0401	A	6.800,00	7.100,00	0,00			
Summe Aktiva (Vermögen)									0,00			
Summe Passiva (Vermögen)									120.858,74			
Summe Erträge (Ergebnis)									0,00	0,00	0,00	
Summe Aufwendungen (Ergebnis)									6.800,00	7.100,00	0,00	
NETTOERGEBNIS									-6.800,00	-7.100,00	0,00	
Summe Einzahlungen (Finanzierung)										31.900,00	40.200,00	48.601,81
Summe Auszahlungen (Finanzierung)										92.000,00	110.000,00	72.387,49
NETTOFINANZIERUNGSSALDO										-60.100,00	-69.800,00	-23.785,68

61263	Stadtlicht 2025	QS	MVAG	MVAG	AOB	R	VA 2026	VA 2025	RA 2024	VA 2026	VA 2025	RA 2024
Konto		VH/EH	FH				Ergebnis			Finanzierung		
6 300900	Kapitaltransf. v. Bund, B.-/fonds u. kammern (KIG 2023)	33	1311	3331	0604	B			1.940.000,00	0,00	0,00	0,00
6 301100	Kapitaltransf. v. Ländern, Landes-/fonds u. Kammern (GA	33	1311	3331	0400	A			281.131,85	434.200,00	547.900,00	283.971,57
5 005000	Bauliche Anlage zu Straßenbauten	40	1021	3412	0604	B			0,00	1.253.400,00	1.500.000,00	493.566,66
1 680000	Planmäßige Abschreibung		2226		0401	A	55.100,00	40.000,00	0,00			
Summe Aktiva (Vermögen)									0,00			
Summe Passiva (Vermögen)									2.221.131,85			
Summe Erträge (Ergebnis)									0,00	0,00	0,00	
Summe Aufwendungen (Ergebnis)									55.100,00	40.000,00	0,00	
NETTOERGEBNIS									-55.100,00	-40.000,00	0,00	
Summe Einzahlungen (Finanzierung)										434.200,00	547.900,00	283.971,57
Summe Auszahlungen (Finanzierung)										1.253.400,00	1.500.000,00	493.566,66
NETTOFINANZIERUNGSSALDO										-819.200,00	-952.100,00	-209.595,09

61269 Brücken und Durchlässe, Sanierungen		QS	MVAG	MVAG	AOB	R	VA 2026	VA 2025	RA 2024	VA 2026	VA 2025	RA 2024
Konto			VH/EH	FH			Ergebnis			Finanzierung		
6	301000	Kapitaltransfers von Ländern, Landesfonds und Landeskam	33	1311	3331	0604 B			142.499,99	0,00	0,00	0,00
6	301100	Kapitaltransf. v. Ländern, Landes-/fonds u. Kammern (GA	33	1311	3331	0400 A			1.146.294,53	318.700,00	365.600,00	491.439,84
2	813000	Erträge aus der Auflösung von Investitionszuschüssen (K		2127		0401 A	2.100,00	2.100,00	2.142,86			
5	002000	Straßenbauten	40	1021	3412	0604 B			0,00	0,00		280.369,43
5	002100	Straßenbauten; Grundeinlösungen	40	1021	3412	0400 A			0,00	1.000,00	2.900,00	0,00
5	005000	Bauliche Anlage zu Straßenbauten	40	1021	3412	0604 B			44.117.398,89	920.000,00	1.001.000,00	487.152,67
5	060000	Anlagen in Bau	40	1028	3412	0401 A			117.767,47	0,00	0,00	0,00
5	070000	Aktivierungsfähige Rechte (immaterielle Vermögenswerte)	42	1010	3411	0401 A			4.200,00	0,00	0,00	0,00
1	611000	Instandhaltung von Strassenbauten	24	2224	3224	0604 B	300.000,00	550.000,00	485.704,96	300.000,00	550.000,00	451.833,95
1	611510	Instandhaltung von Straßenbauten	24	2224	3224	0604 B	1.000,00	1.000,00	898,08	1.000,00	1.000,00	898,08
1	680000	Planmäßige Abschreibung		2226		0401 A	38.500,00	40.000,00	0,00			
1	690000	Abschreibung von Forderungen (Schadensfälle)		2225		0401 A	0,00	300,00	0,00			
1	771000	Kapitaltransferz. an Länder, Landesfonds u. -kammern	43	2231	3431	0604 B	0,00	100,00	0,00	0,00	100,00	0,00
Summe Aktiva (Vermögen)									44.239.366,36			
Summe Passiva (Vermögen)									1.288.794,52			
Summe Erträge (Ergebnis)									2.100,00	2.100,00	2.142,86	
Summe Aufwendungen (Ergebnis)									339.500,00	591.400,00	486.603,04	
NETTOERGEBNIS									-337.400,00	-589.300,00	-484.460,18	
Summe Einzahlungen (Finanzierung)										318.700,00	365.600,00	491.439,84
Summe Auszahlungen (Finanzierung)										1.222.000,00	1.555.000,00	1.220.254,13
NETTOFINANZIERUNGSSALDO										-903.300,00	-1.189.400,00	-728.814,29

61270	Fußgängerzone	QS	MVAG	MVAG	AOB	R	VA 2026	VA 2025	RA 2024	VA 2026	VA 2025	RA 2024
Konto		VH/EH	FH				Ergebnis			Finanzierung		
6 300900	Kapitaltransf. v. Bund, B.-/fonds u. kammern (KIG 2023)	33	1311	3331	0604	B			1.893.211,36	0,00	0,00	0,00
6 301100	Kapitaltransf. v. Ländern, Landes-/fonds u. Kammern (GA	33	1311	3331	0400	A			353.504,84	893.200,00	591.700,00	358.943,38
5 002000	Straßenbauten	40	1021	3412	0604	B			0,00	2.561.900,00	1.580.000,00	603.169,40
5 002008	Straßenbauten (iV)	40	1021	3412	0604	B			0,00	800,00	1.000,00	0,00
5 005000	Bauliche Anlage zu Straßenbauten	40	1021	3412	0604	B			203.768,54	16.700,00	40.000,00	0,00
5 050000	Sonderanlagen	40	1024	3412	0604	B			5.544,41	0,00	0,00	0,00
5 050100	Sonderanlagen	40	1024	3412	0107	C				450.000,00	0,00	
1 611000	Instandhaltung von Strassenbauten	24	2224	3224	0604	B	85.000,00	100.000,00	280.351,09	85.000,00	100.000,00	74.358,54
1 619000	Instandhaltung von Sonderanlagen	24	2224	3224	0400	A	100,00	10.000,00	0,00	100,00	10.000,00	0,00
1 680000	Planmäßige Abschreibung		2226		0401	A	126.700,00	97.100,00	0,00			
Summe Aktiva (Vermögen)									209.312,95			
Summe Passiva (Vermögen)									2.246.716,20			
Summe Erträge (Ergebnis)							0,00	0,00	0,00			
Summe Aufwendungen (Ergebnis)							211.800,00	207.100,00	280.351,09			
NETTOERGEBNIS							-211.800,00	-207.100,00	-280.351,09			
Summe Einzahlungen (Finanzierung)										893.200,00	591.700,00	358.943,38
Summe Auszahlungen (Finanzierung)										3.114.500,00	1.731.000,00	677.527,94
NETTOFINANZIERUNGSSALDO										-2.221.300,00	-1.139.300,00	-318.584,56

61276 Schulwegsicherung		QS	MVAG	MVAG	AOB	R	VA 2026	VA 2025	RA 2024	VA 2026	VA 2025	RA 2024
Konto		VH/EH	FH				Ergebnis			Finanzierung		
6	301100	Kapitaltransf. v. Ländern, Landes-/fonds u. Kammern (GA	33	1311	3331	0400	A		488.085,73	144.700,00	182.600,00	210.516,11
5	002000	Straßenbauten	40	1021	3412	0604	B		0,00	334.200,00	400.000,00	123.727,79
5	002100	Straßenbauten; Grundeinlösungen	40	1021	3412	0400	A		0,00	1.000,00	20.000,00	0,00
5	005000	Bauliche Anlage zu Straßenbauten	40	1021	3412	0604	B		0,00	83.600,00	100.000,00	69.415,54
1	611000	Instandhaltung von Strassenbauten	24	2224	3224	0604	B	65.000,00	100.000,00	60.000,00	65.000,00	34.154,84
1	680000	Planmäßige Abschreibung		2226		0401	A	26.500,00	24.600,00	0,00		
Summe Aktiva (Vermögen)									0,00			
Summe Passiva (Vermögen)									488.085,73			
Summe Erträge (Ergebnis)									0,00	0,00	0,00	
Summe Aufwendungen (Ergebnis)									91.500,00	124.600,00	60.000,00	
NETTOERGEBNIS									-91.500,00	-124.600,00	-60.000,00	
Summe Einzahlungen (Finanzierung)										144.700,00	182.600,00	210.516,11
Summe Auszahlungen (Finanzierung)										483.800,00	620.000,00	227.298,17
NETTOFINANZIERUNGSSALDO										-339.100,00	-437.400,00	-16.782,06

61600 Sonstige Straßen und Wege		QS	MVAG	MVAG	AOB	R	VA 2026	VA 2025	RA 2024	VA 2026	VA 2025	RA 2024
Konto			VH/EH	FH			Ergebnis			Finanzierung		
6	300200	Kapitaltransfers von Bund, Bundesfonds und Bundeskammer	33	1311	3331	0401	A		89.080,32	0,00	0,00	0,00
2	813000	Erträge aus der Auflösung von Investitionszuschüssen (K		2127		0401	A	5.200,00	4.300,00	5.181,17		
1	611000	Instandhaltung von Strassenbauten	24	2224	3224	0604	B	100.000,00	120.000,00	90.797,38	100.000,00	90.797,38
1	700000	Miet- und Pachtaufwand	24	2223	3223	0400	A	50.000,00	35.000,00	49.781,96	50.000,00	49.781,96
1	728000	Entgelte für sonstige Leistungen	24	2225	3225	0604	B	5.000,00	25.000,00	0,00	5.000,00	0,00
1	754000	Transfers an sonstige Träger des öffentlichen Rechts	26	2231	3231	0604	B	763.000,00	763.000,00	756.940,48	763.000,00	756.940,48
1	755000	Transfers an Unternehmen (ohne Finanzunternehmen) und a	27	2233	3233	0604	B	2.000,00		1.729,74	2.000,00	1.729,74
1	757000	Transfers an private Organisationen ohne Erwerbszweck	27	2234	3234	0400	A	70.000,00	43.000,00	69.000,00	70.000,00	70.985,45
1	781000	Transfers an Beteiligungen der Gemeinde/des Gemeindever	27	2232	3232	0604	B	15.000,00	0,00	11.592,29	15.000,00	7.851,75
Summe Aktiva (Vermögen)									0,00			
Summe Passiva (Vermögen)									89.080,32			
Summe Erträge (Ergebnis)									5.200,00	4.300,00	5.181,17	
Summe Aufwendungen (Ergebnis)									1.005.000,00	986.000,00	979.841,85	
NETTOERGEBNIS									-999.800,00	-981.700,00	-974.660,68	
Summe Einzahlungen (Finanzierung)										0,00	0,00	0,00
Summe Auszahlungen (Finanzierung)										1.005.000,00	986.000,00	978.086,76
NETTOFINANZIERUNGSSALDO										-1.005.000,00	-986.000,00	-978.086,76

61601 Radwege		QS	MVAG	MVAG	AOB	R	VA 2026	VA 2025	RA 2024	VA 2026	VA 2025	RA 2024
Konto		VH/EH	FH				Ergebnis			Finanzierung		
6 300000	Kapitaltransfers von Bund, Bundesfonds und Bundeskammer	33	1311	3331	0604	B			511.024,06	0,00	0,00	197.763,00
6 300900	Kapitaltransf. v. Bund, B.-/fonds u. kammern (KIG 2023)	33	1311	3331	0604	B			2.707.171,59	0,00	575.000,00	710.134,00
6 301000	Kapitaltransfers von Ländern, Landesfonds und Landeskam	33	1311	3331	0604	B			160.624,32	0,00	0,00	0,00
6 301100	Kapitaltransf. v. Ländern, Landes-/fonds u. Kammern (GA	33	1311	3331	0400	A			207.462,43	1.151.900,00	1.254.800,00	210.507,23
2 811000	Miete- und Pachtertrag	14	2115	3115	0600	B	44.900,00	48.600,00	44.164,74	44.900,00	48.600,00	44.861,39
2 811008	Miete und Pachtertrag, (iV)	14	2115	3115	0600	B	300,00	300,00	310,00	300,00	300,00	310,00
2 813000	Erträge aus der Auflösung von Investitionszuschüssen (K		2127		0401	A	124.300,00	82.400,00	106.487,55			
2 829000	Sonstige Erträge	18	2116	3116	0600	B	11.300,00	4.300,00	11.113,83	11.300,00	4.300,00	11.203,57
5 002000	Straßenbauten	40	1021	3412	0604	B			6.199.640,80	3.008.100,00	1.800.000,00	1.095.075,81
5 002100	Straßenbauten; Grundeinlösungen	40	1021	3412	0400	A			0,00	24.000,00	24.000,00	0,00
5 002300	Straßenbauten (Sonderprojekt Moosstraße)	40	1021	3412	0604	B			0,00	208.900,00	2.000.000,00	0,00
5 002400	Straßenbauten	40	1021	3412	0503	D			0,00	100.000,00	200.000,00	0,00
5 005000	Bauliche Anlage zu Straßenbauten	40	1021	3412	0604	B			0,00	8.400,00	10.000,00	52.702,70
5 010000	Gebäude und Bauten	40	1022	3413	0604	B			0,00	800,00	1.000,00	0,00
5 040000	Fahrzeuge	41	1025	3414	0600	B			135.931,82	10.000,00	17.000,00	58.272,13
5 050000	Sonderanlagen	40	1024	3412	0604	B			1.217.541,60	0,00	0,00	259.048,23
5 050200	Sonderanlagen	40	1024	3412	0600	B			48.306,32	0,00	175.000,00	11.400,00
5 050208	Sonderanlagen (iV)	40	1024	3412	0600	B			2.084,11	0,00	0,00	0,00
5 060000	Anlagen in Bau	40	1028	3412	0401	A			161.719,35	0,00	0,00	0,00
5 070000	Aktivierungsfähige Rechte (immaterielle Vermögenswerte)	42	1010	3411	0604	B			299.581,84	0,00	0,00	0,00
1 400000	Geringwertige Wirtschaftsgüter (GWG)	23	2221	3221	0600	B	2.000,00	2.000,00	2.209,90	2.000,00	2.000,00	2.209,90
1 400008	Geringwertige Wirtschaftsgüter des Anlagevermögens, (iV	23	2221	3221	0600	B	0,00	600,00	0,00	0,00	600,00	0,00
1 413000	Handelswaren	23	2221	3221	0600	B	100,00	2.000,00	0,00	100,00	2.000,00	0,00
1 457000	Druckwerke	23	2221	3221	0600	B	1.500,00	1.000,00	1.482,00	1.500,00	1.000,00	1.763,07
1 600000	Energiebezüge	24	2222	3222	0600	B	20.400,00	13.400,00	17.642,90	20.400,00	13.400,00	17.096,88
1 611000	Instandhaltung von Strassenbauten	24	2224	3224	0604	B	100.000,00	189.000,00	92.291,66	100.000,00	189.000,00	92.291,66
1 611700	Instandhaltung von Straßenbauten	24	2224	3224	0604	B	100,00	4.000,00	0,00	100,00	4.000,00	0,00
1 614000	Instandhaltung von Gebäuden und Bauten	24	2224	3224	0601	B	1.000,00	1.000,00	1.953,22	1.000,00	1.000,00	4.733,50
1 617000	Instandhaltung von Fahrzeugen	24	2224	3224	0600	B	11.000,00	8.200,00	11.529,57	11.000,00	8.200,00	11.529,57
1 619000	Instandhaltung von Sonderanlagen	24	2224	3224	0600	B	5.000,00	15.000,00	24.145,18	5.000,00	15.000,00	24.145,18
1 619008	Instandhaltung von Sonderanlagen, (iV)	24	2224	3224	0600	B	16.000,00	14.000,00	16.258,49	16.000,00	14.000,00	16.186,49
1 621008	Sonstige Transporte (IV)	24	2222	3222	0600	B	5.000,00	5.000,00	0,00	5.000,00	5.000,00	0,00
1 640000	Rechts- und Beratungsaufwand	24	2222	3222	0600	B	0,00	100,00	0,00	0,00	100,00	0,00
1 680000	Planmäßige Abschreibung		2226		0401	A	609.100,00	533.900,00	368.773,49			
1 683000	Verluste aus dem Abgang v. Sachanl. u. immat. Vermögens		2226		0401	A	0,00		15.534,37			
1 722000	Rückersätze von Erträgen	24	2225	3225	0600	B	900,00	500,00	869,83	900,00	500,00	811,70
1 726000	Mitgliedsbeiträge an Institutionen	24	2225	3225	0600	B	1.400,00	1.300,00	1.080,00	1.400,00	1.300,00	1.080,00
1 728000	Entgelte für sonstige Leistungen	24	2225	3225	0600	B	60.000,00	60.000,00	62.710,25	60.000,00	60.000,00	82.083,17

61601 Radwege		QS	MVAG	MVAG	AOB	R	VA 2026	VA 2025	RA 2024	VA 2026	VA 2025	RA 2024
Konto		VH/EH	FH				Ergebnis			Finanzierung		
1 728008	Entgelte für sonstige Leistungen, (iV)	24	2225	3225	0600	B	0,00	0,00	16,72	0,00	0,00	16,72
1 728070	Entgelte für sonstige Leistungen	24	2225	3225	MD02	A	0,00		400,00	0,00		400,00
1 728100	Entgelte für sonstige Leistungen	24	2225	3225	0503	D	45.000,00	80.000,00	44.233,71	45.000,00	80.000,00	36.277,15
1 728200	Entgelte für sonstige Leistungen	24	2225	3225	0604	B	15.000,00	50.000,00	9.771,84	15.000,00	50.000,00	21.115,14
1 729000	Sonstige Aufwendungen	24	2225	3225	0600	B	0,00	100,00	0,00	0,00	100,00	0,00
1 771000	Kapitaltransferz. an Länder, Landesfonds u. -kammern	43	2231	3431	0604	B	5.000,00	109.800,00	69.426,03	5.000,00	109.800,00	69.426,03
1 775000	Kapitaltransfers an Unternehmen (o Finanzunternehmen)	44	2233	3433	0600	B	600.000,00	892.000,00	0,00	600.000,00	892.000,00	0,00
1 775100	Kapitaltransfers an Unternehmen (o Finanzunternehmen)	44	2233	3433	MDWS	A	0,00	0,00	6.792,86	0,00	0,00	6.013,10
1 778100	Kapitaltransferzahlungen an private Haushalte	44	2234	3434	MDWS	A	40.000,00	45.000,00	31.838,27	40.000,00	45.000,00	31.394,51
Summe Aktiva (Vermögen)									8.064.805,84			
Summe Passiva (Vermögen)									3.586.282,40			
Summe Erträge (Ergebnis)							180.800,00	135.600,00	162.076,12			
Summe Aufwendungen (Ergebnis)							1.538.500,00	2.027.900,00	778.960,29			
NETTOERGEBNIS							-1.357.700,00	-1.892.300,00	-616.884,17			
Summe Einzahlungen (Finanzierung)										1.208.400,00	1.883.000,00	1.174.779,19
Summe Auszahlungen (Finanzierung)										4.289.600,00	5.721.000,00	1.895.072,64
NETTOFINANZIERUNGSSALDO										-3.081.200,00	-3.838.000,00	-720.293,45

61603 Gaisberg		QS	MVAG	MVAG	AOB	R	VA 2026	VA 2025	RA 2024	VA 2026	VA 2025	RA 2024
Konto		VH/EH	FH				Ergebnis			Finanzierung		
5 004000	Wasser- und Abwasserbauten und -anlagen	40	1023	3412	0601	B			70.299,45	0,00	0,00	8.364,91
1 680000	Planmäßige Abschreibung		2226		0401	A	2.300,00	2.000,00	2.267,72			
1 777100	Kapitaltransfers an private Organisationen ohne Erwerbs	44	2234	3434	0600	B	0,00		264.007,73	0,00		264.007,73
Summe Aktiva (Vermögen)									70.299,45			
Summe Passiva (Vermögen)									0,00			
Summe Erträge (Ergebnis)							0,00	0,00	0,00			
Summe Aufwendungen (Ergebnis)							2.300,00	2.000,00	266.275,45			
NETTOERGEBNIS							-2.300,00	-2.000,00	-266.275,45			
Summe Einzahlungen (Finanzierung)										0,00	0,00	0,00
Summe Auszahlungen (Finanzierung)										0,00	0,00	272.372,64
NETTOFINANZIERUNGSSALDO										0,00	0,00	-272.372,64

61607 Unfallschwerpunkte		QS	MVAG	MVAG	AOB	R	VA 2026	VA 2025	RA 2024	VA 2026	VA 2025	RA 2024
Konto		VH/EH	FH				Ergebnis			Finanzierung		
5 002000	Straßenbauten	40	1021	3412	0604	B			0,00	83.600,00	100.000,00	122.830,90
5 002100	Straßenbauten; (KV Hofhaymer Allee)	40	1021	3412	0400	A			0,00	1.000,00	1.000,00	0,00
1 680000	Planmäßige Abschreibung		2226		0401	A	5.700,00	6.100,00	0,00			
Summe Aktiva (Vermögen)									0,00			
Summe Passiva (Vermögen)									0,00			
Summe Erträge (Ergebnis)							0,00	0,00	0,00			
Summe Aufwendungen (Ergebnis)							5.700,00	6.100,00	0,00			
NETTOERGEBNIS							-5.700,00	-6.100,00	0,00			
Summe Einzahlungen (Finanzierung)										0,00	0,00	0,00
Summe Auszahlungen (Finanzierung)										84.600,00	101.000,00	122.830,90
NETTOFINANZIERUNGSSALDO										-84.600,00	-101.000,00	-122.830,90

61700	Straßenbauregie	QS	MVAG	MVAG	AOB	R	VA 2026	VA 2025	RA 2024	VA 2026	VA 2025	RA 2024
Konto		VH/EH	FH				Ergebnis			Finanzierung		
6 300200	Kapitaltransfers von Bund, Bundesfonds und Bundeskammer	33	1311	3331	0401	A			40,00	0,00	0,00	0,00
2 813000	Erträge aus der Auflösung von Investitionszuschüssen (K		2127		0400	A	0,00		20,00			
2 829000	Sonstige Erträge	18	2116	3116	0604	B	33.000,00	30.000,00	41.512,56	33.000,00	30.000,00	42.604,24
2 829008	Sonstige Einnahmen, (iV)	18	2116	3116	0604	B	3.500,00	3.000,00	3.271,10	3.500,00	3.000,00	3.271,10
2 860000	Transfers von Bund, Bundesfonds und Bundeskammern	15	2121	3121	MD02	A	23.800,00	0,00	2.390,91	23.800,00	0,00	0,00
5 006000	Sonstige Grundstückseinrichtungen	40	1021	3412	0604	B			38.819,65	12.500,00	35.000,00	10.204,28
5 020000	Maschinen und maschinelle Anlagen	41	1025	3414	0604	B			214.700,64	234.000,00	20.000,00	43.971,03
5 030000	Werkzeuge und sonstige Erzeugungsmittel	41	1025	3414	0604	B			29.332,33	4.700,00	5.500,00	8.569,81
5 040000	Fahrzeuge	41	1025	3414	0604	B			136.033,05	22.100,00	26.400,00	2.163,84
5 042000	Amts-, Betriebs- und Geschäftsausstattung	41	1026	3415	0604	B			1.727,95	800,00	1.000,00	1.919,94
5 042008	Amts-, Betriebs- u. Geschäftsausstattung, (iV)	41	1026	3415	0604	B			4.561,22	0,00	0,00	534,16
5 042100	Amts-, Betriebs- und Geschäftsausstattung	41	1026	3415	0604	B			103.704,93	9.200,00	10.000,00	27.270,07
5 050000	Sonderanlagen	40	1024	3412	0604	B			24.874,99	4.200,00	0,00	26.085,60
1 400000	Geringwertige Wirtschaftsgüter (GWG)	23	2221	3221	0604	B	47.500,00	50.000,00	44.936,41	47.500,00	50.000,00	45.208,21
1 402000	Verbrauchsgüter für innerbetriebliche Leistungen	23	2221	3221	0604	B	100,00	300,00	0,00	100,00	300,00	0,00
1 409000	Ersatzteile	23	2221	3221	0604	B	1.500,00	1.500,00	1.538,92	1.500,00	1.500,00	1.538,92
1 430000	Lebensmittel	23	2221	3221	0604	B	400,00	400,00	329,73	400,00	400,00	329,73
1 451000	Brennstoffe	23	2221	3221	0600	B	3.400,00	3.000,00	3.160,27	3.400,00	3.000,00	3.160,27
1 452000	Treibstoffe	23	2221	3221	0604	B	17.500,00	20.000,00	15.606,41	17.500,00	20.000,00	15.606,41
1 453000	Schmier- und Schleifmittel	23	2221	3221	0604	B	2.500,00	3.000,00	2.159,05	2.500,00	3.000,00	2.159,05
1 454000	Reinigungsmittel	23	2221	3221	0604	B	1.500,00	1.500,00	1.584,63	1.500,00	1.500,00	1.584,63
1 455000	Chemische und sonstige artverwandte Mittel	23	2221	3221	0604	B	10.000,00	10.000,00	9.212,80	10.000,00	10.000,00	9.212,80
1 456000	Schreib-, Zeichen- und sonstige Büromittel	23	2221	3221	0604	B	1.000,00	1.000,00	987,36	1.000,00	1.000,00	967,56
1 457000	Druckwerke	23	2221	3221	0604	B	300,00	400,00	231,10	300,00	400,00	231,10
1 458000	Mittel zur ärztlichen Betreuung und Gesundheitsvorsorge	23	2221	3221	0604	B	2.000,00	3.000,00	2.148,73	2.000,00	3.000,00	2.148,73
1 458008	Mittel zur ärztlichen Betreuung und Gesundheitsvorsorge	23	2221	3221	0604	B	100,00	100,00	27,25	100,00	100,00	0,00
1 459000	Sonstige Verbrauchsgüter	23	2221	3221	0604	B	5.000,00	5.000,00	4.484,06	5.000,00	5.000,00	4.484,06
1 459100	Sonstige Verbrauchsgüter	23	2221	3221	0601	B	500,00	500,00	0,00	500,00	500,00	0,00
1 500000	Geldbezüge der Beamten der Verwaltung	20	2211	3211	MD02	A	763.200,00	594.000,00	786.361,75	763.200,00	594.000,00	786.361,75
1 501000	Geldbezüge der Beamten in handwerklicher Verwendung	20	2211	3211	MD02	A	888.900,00	977.900,00	936.338,70	888.900,00	977.900,00	936.338,70
1 510000	Geldbezüge der Vertragsbediensteten der Verwaltung	20	2211	3211	MD02	A	428.600,00	476.200,00	447.347,99	428.600,00	476.200,00	447.347,99
1 511000	Geldbezüge d.Vertragsbediensteten in handwerkli.Verwend.	20	2211	3211	MD02	A	3.759.100,00	3.630.600,00	3.226.516,87	3.759.100,00	3.630.600,00	3.226.516,87
1 563000	Sonstige Aufwandsentschädigungen	20	2213	3213	MD02	A	10.400,00	9.800,00	11.009,48	10.400,00	9.800,00	11.009,48
1 565000	Mehrleistungsvergütungen	20	2211	3211	MD02	A	440.000,00	440.000,00	402.961,46	440.000,00	440.000,00	402.961,46
1 566000	Zuwendungen aus Anlaß von Dienstjubiläen	20	2212	3212	MD02	A	27.000,00	70.000,00	23.607,20	27.000,00	70.000,00	23.607,20
1 567000	Belohnungen, Geldaushilfen und Leistungsprämien	20	2213	3213	MD02	A	0,00	0,00	22.379,63	0,00	0,00	22.379,63
1 569000	Sonstige Nebengebühren	20	2211	3211	MD02	A	380.500,00	355.200,00	356.722,13	380.500,00	355.200,00	356.722,13
1 580000	Dienstgeberbeiträge z.Ausgleichsfonds f.Familienbeihilf	20	2212	3212	MD02	A	233.100,00	221.300,00	213.904,35	233.100,00	221.300,00	213.904,35

61700	Straßenbauregie	QS	MVAG	MVAG	AOB	R	VA 2026	VA 2025	RA 2024	VA 2026	VA 2025	RA 2024
Konto		VH/EH	FH				Ergebnis			Finanzierung		
1 582000	Sonstige Dienstgeberbeiträge zur sozialen Sicherheit	20	2212	3212	MD02	A	1.084.000,00	1.022.700,00	1.011.263,41	1.084.000,00	1.022.700,00	1.011.263,41
1 600000	Energiebezüge	24	2222	3222	0600	B	8.000,00	5.800,00	3.798,94	8.000,00	5.800,00	3.736,65
1 616000	Instandhaltung von Maschinen und maschinellen Anlagen	24	2224	3224	0604	B	35.000,00	35.000,00	21.488,91	35.000,00	35.000,00	21.022,48
1 616008	Instandhaltung von Maschinen und maschinellen Anlagen,	24	2224	3224	0604	B	1.000,00	1.000,00	801,68	1.000,00	1.000,00	801,68
1 617000	Instandhaltung von Fahrzeugen	24	2224	3224	0604	B	4.000,00	5.000,00	13.731,56	4.000,00	5.000,00	13.731,56
1 618000	Instandhaltung von sonstigen Anlagen	24	2224	3224	0604	B	3.000,00	3.000,00	2.592,00	3.000,00	3.000,00	2.844,00
1 621000	Sonstige Transporte	24	2222	3222	0604	B	1.000,00	1.600,00	0,00	1.000,00	1.600,00	0,00
1 631000	Telekommunikationsdienste	24	2222	3222	MD03	A	11.500,00	10.500,00	10.386,21	11.500,00	10.500,00	10.386,21
1 680000	Planmäßige Abschreibung		2226		0401	A	116.000,00	93.200,00	89.410,00			
1 683000	Verluste aus dem Abgang v. Sachanl. u. immat. Vermögens		2226		0401	A	0,00		41,00			
1 700000	Miet- und Pachtaufwand	24	2223	3223	0601	B	4.500,00	4.700,00	4.299,55	4.500,00	4.700,00	4.299,55
1 700600	Miet- und Pachtaufwand (SIG)	24	2223	3223	0601	B	88.000,00	85.900,00	85.792,67	88.000,00	85.900,00	85.792,67
1 710000	Öffentliche Abgaben, ohne Gebühren gemäß FAG	24	2225	3225	0604	B	0,00	100,00	0,00	0,00	100,00	0,00
1 724000	Reisegebühren	24	2225	3225	MD02	A	600,00	300,00	888,01	600,00	300,00	888,01
1 724100	Reisegebühren	24	2225	3225	MD02	A	35.000,00	35.000,00	24.193,80	35.000,00	35.000,00	24.193,80
1 728000	Entgelte für sonstige Leistungen	24	2225	3225	0604	B	20.000,00	20.000,00	18.003,03	20.000,00	20.000,00	18.416,95
1 729000	Sonstige Aufwendungen	24	2225	3225	0604	B	0,00	100,00	0,00	0,00	100,00	0,00
Summe Aktiva (Vermögen)									553.754,76			
Summe Passiva (Vermögen)									40,00			
Summe Erträge (Ergebnis)									60.300,00	33.000,00	47.194,57	
Summe Aufwendungen (Ergebnis)									8.435.700,00	8.198.600,00	7.800.247,05	
NETTOERGEBNIS									-8.375.400,00	-8.165.600,00	-7.753.052,48	
Summe Einzahlungen (Finanzierung)										60.300,00	33.000,00	45.875,34
Summe Auszahlungen (Finanzierung)										8.607.200,00	8.203.300,00	7.831.876,73
NETTOFINANZIERUNGSSALDO										-8.546.900,00	-8.170.300,00	-7.786.001,39

63000 Bundesflüsse		QS	MVAG	MVAG	AOB	R	VA 2026	VA 2025	RA 2024	VA 2026	VA 2025	RA 2024
Konto		VH/EH		FH				Ergebnis	Finanzierung			
2 828000	Rückersätze von Aufwendungen	18	2116	3116	0602	B	0,00		268,17	0,00		268,17
5 004000	Wasser- und Abwasserbauten und -anlagen	40	1023	3412	0602	B			0,00	66.800,00	50.000,00	0,00
1 402000	Verbrauchsgüter für innerbetriebliche Leistungen	23	2221	3221	0602	B	0,00	100,00	0,00	0,00	100,00	0,00
1 452000	Treibstoffe	23	2221	3221	0602	B	0,00	100,00	0,00	0,00	100,00	0,00
1 612000	Instandhaltung von Wasser- und Abwasserbauten und -anla	24	2224	3224	0602	B	500,00	1.000,00	2.068,00	500,00	1.000,00	2.068,00
1 621000	Sonstige Transporte	24	2222	3222	0602	B	100,00	100,00	0,00	100,00	100,00	0,00
1 680000	Planmäßige Abschreibung		2226		0401	A	2.300,00	1.200,00	0,00			
1 728000	Entgelte für sonstige Leistungen	24	2225	3225	0602	B	1.000,00	1.000,00	0,00	1.000,00	1.000,00	0,00
1 729000	Sonstige Aufwendungen	24	2225	3225	0602	B	0,00	100,00	0,00	0,00	100,00	0,00
1 750000	Transfers an Bund, Bundesfonds und Bundeskammern	26	2231	3231	0602	B	4.000,00	8.000,00	3.899,77	4.000,00	8.000,00	4.167,94
1 770000	Kapitaltransferzahlungen an Bund,Bundesfonds u.-kammern	43	2231	3431	0602	B	0,00	3.000,00	0,00	0,00	3.000,00	0,00
Summe Aktiva (Vermögen)									0,00			
Summe Passiva (Vermögen)									0,00			
Summe Erträge (Ergebnis)									0,00	0,00	268,17	
Summe Aufwendungen (Ergebnis)									7.900,00	14.600,00	5.967,77	
NETTOERGEBNIS									-7.900,00	-14.600,00	-5.699,60	
Summe Einzahlungen (Finanzierung)										0,00	0,00	268,17
Summe Auszahlungen (Finanzierung)										72.400,00	63.400,00	6.235,94
NETTOFINANZIERUNGSSALDO										-72.400,00	-63.400,00	-5.967,77

63100 Konkurrenzgewässer		QS	MVAG	MVAG	AOB	R	VA 2026	VA 2025	RA 2024	VA 2026	VA 2025	RA 2024
Konto		VH/EH	FH				Ergebnis			Finanzierung		
6	300000	Kapitaltransfers von Bund, Bundesfonds und Bundeskammer	33	1311	3331	0602	B		29.623,94	80.000,00	0,00	29.623,94
6	301000	Kapitaltransfers von Ländern, Landesfonds und Landeskam	33	1311	3331	0602	B		15.000,00	0,00	0,00	0,00
2	810000	Erträge aus Leistungen	13	2114	3114	0602	B	6.300,00	6.300,00	6.293,97	6.300,00	6.293,97
2	810008	Leistungserlöse, (iV)	13	2114	3114	0602	B	3.100,00	3.100,00	3.081,63	3.100,00	3.081,63
2	828000	Rückersätze von Aufwendungen	18	2116	3116	0602	B	0,00		261,12	0,00	261,12
2	860000	Transfers von Bund, Bundesfonds und Bundeskammern	15	2121	3121	0602	B	0,00		26.337,56	0,00	26.337,56
5	004000	Wasser- und Abwasserbauten und -anlagen	40	1023	3412	0602	B		89.555,51	881.700,00	190.000,00	0,00
5	004100	Wasser- und Abwasserbauten und -anlagen; Grundeinlösung	40	1023	3412	0400	A		0,00	5.000,00	0,00	0,00
5	020000	Maschinen und maschinelle Anlagen	41	1025	3414	0602	B		28.459,41	2.500,00	3.000,00	2.764,84
5	040000	Fahrzeuge	41	1025	3414	0602	B		25.403,75	0,00	15.000,00	0,00
5	070000	Aktivierungsfähige Rechte (immaterielle Vermögenswerte)	42	1010	3411	0400	A		9.810,00	0,00	0,00	0,00
1	280000	Geleistete Anzahlungen		1028	3425	0401	A		21.230,52	0,00	0,00	0,00
1	400000	Geringwertige Wirtschaftsgüter (GWG)	23	2221	3221	0602	B	17.000,00	18.000,00	15.174,43	17.000,00	16.133,02
1	402000	Verbrauchsgüter für innerbetriebliche Leistungen	23	2221	3221	0602	B	500,00	1.000,00	0,00	500,00	0,00
1	409000	Ersatzteile	23	2221	3221	0602	B	1.500,00	2.000,00	1.208,09	1.500,00	1.208,09
1	430000	Lebensmittel	23	2221	3221	0602	B	300,00	500,00	0,00	300,00	0,00
1	452000	Treibstoffe	23	2221	3221	0602	B	300,00	500,00	0,00	300,00	0,00
1	452009	Treibstoffe (VE)	23	2221	3221	0602	B	1.000,00	1.000,00	0,00	1.000,00	0,00
1	455000	Chemische und sonstige artverwandte Mittel	23	2221	3221	0602	B	100,00	100,00	0,00	100,00	0,00
1	459000	Sonstige Verbrauchsgüter	23	2221	3221	0602	B	2.500,00	3.000,00	1.927,45	2.500,00	1.408,45
1	600000	Energiebezüge	24	2222	3222	0600	B	1.600,00	700,00	1.354,19	1.600,00	1.294,64
1	612000	Instandhaltung von Wasser- und Abwasserbauten und -anla	24	2224	3224	0602	B	20.000,00	30.000,00	118.793,20	20.000,00	84.855,06
1	616000	Instandhaltung von Maschinen und maschinellen Anlagen	24	2224	3224	0602	B	5.000,00	4.000,00	4.449,49	5.000,00	4.449,49
1	618000	Instandhaltung von sonstigen Anlagen	24	2224	3224	0602	B	100,00	100,00	0,00	100,00	0,00
1	621008	Sonstige Transporte (IV)	24	2222	3222	0602	B	27.000,00	27.000,00	18.924,00	27.000,00	18.924,00
1	680000	Planmäßige Abschreibung		2226		0401	A	37.900,00	18.800,00	11.850,83		
1	728000	Entgelte für sonstige Leistungen	24	2225	3225	0602	B	15.000,00	20.000,00	13.259,99	15.000,00	13.656,55
1	729000	Sonstige Aufwendungen	24	2225	3225	0602	B	35.000,00	35.000,00	30.354,82	35.000,00	29.245,62
1	770000	Kapitaltransferzahlungen an Bund,Bundesfonds u.-kammern	43	2231	3431	0602	B	5.000,00	18.000,00	4.587,94	5.000,00	4.587,94

63100	Konkurrenzen	QS	MVAG	MVAG	AOB	R	VA 2026	VA 2025	RA 2024	VA 2026	VA 2025	RA 2024
Konto			VH/EH	FH			Ergebnis			Finanzierung		

63300 Wildbachverbauung		QS	MVAG	MVAG	AOB	R	VA 2026	VA 2025	RA 2024	VA 2026	VA 2025	RA 2024
Konto		VH/EH	FH				Ergebnis			Finanzierung		
5 004100	Wasser- und Abwasserbauten und -anlagen; Grundeinlösung	40	1023	3412	0400	A			0,00	1.000,00	1.000,00	0,00
5 070000	Aktivierungsfähige Rechte (immaterielle Vermögenswerte)	42	1010	3411	0401	A			21.165,00	0,00	0,00	0,00
1 400000	Geringwertige Wirtschaftsgüter (GWG)	23	2221	3221	0602	B	300,00	500,00	0,00	300,00	500,00	0,00
1 402000	Verbrauchsgüter für innerbetriebliche Leistungen	23	2221	3221	0602	B	0,00	100,00	0,00	0,00	100,00	0,00
1 452000	Treibstoffe	23	2221	3221	0602	B	0,00	200,00	0,00	0,00	200,00	0,00
1 612000	Instandhaltung von Wasser- und Abwasserbauten und -anla	24	2224	3224	0602	B	4.000,00	3.000,00	0,00	4.000,00	3.000,00	0,00
1 621008	Sonstige Transporte (IV)	24	2222	3222	0602	B	300,00	300,00	0,00	300,00	300,00	0,00
1 728000	Entgelte für sonstige Leistungen	24	2225	3225	0602	B	3.000,00	4.000,00	750,00	3.000,00	4.000,00	0,00
1 770000	Kapitaltransferzahlungen an Bund,Bundesfonds u.-kammern	43	2231	3431	0602	B	15.000,00	15.000,00	43.000,00	15.000,00	15.000,00	0,00
Summe Aktiva (Vermögen)									21.165,00			
Summe Passiva (Vermögen)									0,00			
Summe Erträge (Ergebnis)							0,00	0,00	0,00			
Summe Aufwendungen (Ergebnis)							22.600,00	23.100,00	43.750,00			
NETTOERGEBNIS							-22.600,00	-23.100,00	-43.750,00			
Summe Einzahlungen (Finanzierung)										0,00	0,00	0,00
Summe Auszahlungen (Finanzierung)										23.600,00	24.100,00	0,00
NETTOFINANZIERUNGSSALDO										-23.600,00	-24.100,00	0,00

63400	Bergskarpierung	QS	MVAG	MVAG	AOB	R	VA 2026	VA 2025	RA 2024	VA 2026	VA 2025	RA 2024
Konto		VH/EH	FH				Ergebnis			Finanzierung		
5 006000	Sonstige Grundstückseinrichtungen	40	1021	3412	0602	B			229.879,11	83.600,00	100.000,00	5.680,43
5 020000	Maschinen und maschinelle Anlagen	41	1025	3414	0602	B			12.150,71	2.500,00	3.000,00	3.061,55
5 042100	Amts-, Betriebs- und Geschäftsausstattung	41	1026	3415	0602	B			747,68	1.700,00	2.000,00	0,00
5 280000	Geleistete Anzahlungen	40	1028	3425	0602	B			400.535,33	125.300,00	225.000,00	100.000,00
1 400000	Geringwertige Wirtschaftsgüter (GWG)	23	2221	3221	0602	B	26.500,00	26.500,00	21.788,79	26.500,00	26.500,00	22.023,35
1 402000	Verbrauchsgüter für innerbetriebliche Leistungen	23	2221	3221	0602	B	100,00	500,00	0,00	100,00	500,00	0,00
1 409000	Ersatzteile	23	2221	3221	0602	B	2.000,00	1.500,00	1.604,66	2.000,00	1.500,00	1.604,66
1 451000	Brennstoffe	23	2221	3221	0600	B	0,00	100,00	0,00	0,00	100,00	0,00
1 452000	Treibstoffe	23	2221	3221	0602	B	700,00	1.000,00	510,60	700,00	1.000,00	510,60
1 452009	Treibstoffe (VE)	23	2221	3221	0602	B	1.800,00	2.500,00	690,66	1.800,00	2.500,00	690,66
1 453000	Schmier- und Schleifmittel	23	2221	3221	0602	B	700,00	1.000,00	218,58	700,00	1.000,00	218,58
1 459000	Sonstige Verbrauchsgüter	23	2221	3221	0602	B	2.500,00	3.000,00	2.009,66	2.500,00	3.000,00	2.009,66
1 510000	Geldbezüge der Vertragsbediensteten der Verwaltung	20	2211	3211	MD02	A	74.000,00	71.400,00	68.548,11	74.000,00	71.400,00	68.548,11
1 511000	Geldbezüge d.Vertragsbediensteten in handwerkli.Verwend.	20	2211	3211	MD02	A	600.600,00	586.300,00	559.538,02	600.600,00	586.300,00	559.538,02
1 563000	Sonstige Aufwandsentschädigungen	20	2213	3213	MD02	A	1.600,00	1.500,00	1.817,41	1.600,00	1.500,00	1.817,41
1 565000	Mehrleistungsvergütungen	20	2211	3211	MD02	A	6.700,00	6.500,00	5.677,70	6.700,00	6.500,00	5.677,70
1 569000	Sonstige Nebengebühren	20	2211	3211	MD02	A	12.700,00	13.800,00	12.789,36	12.700,00	13.800,00	12.789,36
1 580000	Dienstgeberbeiträge z.Ausgleichsfonds f.Familienbeihilf	20	2212	3212	MD02	A	25.800,00	25.300,00	23.961,99	25.800,00	25.300,00	23.961,99
1 582000	Sonstige Dienstgeberbeiträge zur sozialen Sicherheit	20	2212	3212	MD02	A	143.700,00	142.800,00	141.516,49	143.700,00	142.800,00	141.516,49
1 600000	Energiebezüge	24	2222	3222	0600	B	3.500,00	3.100,00	3.370,85	3.500,00	3.100,00	3.233,36
1 613000	Instandhaltungen von sonstigen Grundstückseinrichtungen	24	2224	3224	0602	B	0,00	100,00	0,00	0,00	100,00	0,00
1 616000	Instandhaltung von Maschinen und maschinellen Anlagen	24	2224	3224	0602	B	1.000,00	2.000,00	308,02	1.000,00	2.000,00	308,02
1 617000	Instandhaltung von Fahrzeugen	24	2224	3224	0602	B	0,00	100,00	0,00	0,00	100,00	0,00
1 618000	Instandhaltung von sonstigen Anlagen	24	2224	3224	0602	B	2.000,00	1.500,00	1.595,37	2.000,00	1.500,00	1.595,37
1 621008	Sonstige Transporte (IV)	24	2222	3222	0602	B	24.000,00	24.000,00	23.526,00	24.000,00	24.000,00	23.526,00
1 631000	Telekommunikationsdienste	24	2222	3222	MD03	A	1.000,00	3.000,00	246,10	1.000,00	3.000,00	246,10
1 640000	Rechts- und Beratungsaufwand	24	2222	3222	0602	B	3.500,00	4.000,00	2.434,49	3.500,00	4.000,00	3.934,01
1 670000	Versicherungen	24	2222	3222	0400	A	700,00	700,00	647,88	700,00	700,00	647,88
1 680000	Planmäßige Abschreibung			2226		0401	A	18.200,00	14.700,00	9.120,78		
1 728000	Entgelte für sonstige Leistungen	24	2225	3225	0602	B	5.000,00	15.000,00	3.747,11	5.000,00	15.000,00	3.932,87
1 728700	Entgelte für sonstige Leistungen - Wasser	24	2225	3225	0600	B	100,00	0,00	52,30	100,00	0,00	53,43

63400	Bergskarpierung	QS	MVAG	MVAG	AOB	R	VA 2026	VA 2025	RA 2024	VA 2026	VA 2025	RA 2024
Konto		VH/EH	FH				Ergebnis			Finanzierung		
<hr/>												
	Summe Aktiva (Vermögen)								643.312,83			
	Summe Passiva (Vermögen)								0,00			
<hr/>												
	Summe Erträge (Ergebnis)						0,00	0,00	0,00			
	Summe Aufwendungen (Ergebnis)						958.400,00	951.900,00	885.720,93			
	NETTOERGEBNIS						-958.400,00	-951.900,00	-885.720,93			
<hr/>												
	Summe Einzahlungen (Finanzierung)									0,00	0,00	0,00
	Summe Auszahlungen (Finanzierung)									1.153.300,00	1.267.200,00	987.125,61
	NETTOFINANZIERUNGSSALDO									-1.153.300,00	-1.267.200,00	-987.125,61

64000	Einrichtungen u.Maßnahmen n.d.Straßenverkehrsordng.	QS	MVAG	MVAG	AOB	R	VA 2026	VA 2025	RA 2024	VA 2026	VA 2025	RA 2024
Konto			VH/EH	FH			Ergebnis			Finanzierung		
6 300000	Kapitaltransfers von Bund, Bundesfonds und Bundeskammer	33	1311	3331	0604	B			0,00	0,00		4.665,72
6 300200	Kapitaltransfers von Bund, Bundesfonds und Bundeskammer	33	1311	3331	0401	A			332.193,78	0,00	0,00	0,00
6 301000	Kapitaltransfers von Ländern, Landesfonds und Landeskam	33	1311	3331	0604	B			1.948.009,85	200.000,00	200.000,00	370.458,56
6 301100	Kapitaltransf. v. Ländern, Landes-/fonds u. Kammern (GA	33	1311	3331	0400	A			497.431,55	122.000,00	168.400,00	267.015,74
6 302000	Kapitaltransfers v. Gemeinden, -verbänden u. Gemeindefo	33	1311	3331	0604	B			50.199,28	0,00	0,00	0,00
2 382000	Rückstellungen für ausstehende Rechnungen		1532		0401	A			40.796,16	0,00	0,00	0,00
2 813000	Erträge aus der Auflösung von Investitionszuschüssen (K		2127		0401	A	318.100,00	238.800,00	281.283,38			
2 815000	Erträge aus der Auflösung von RST f. ausstehende Rechnu	18	2117		0401	A	38.000,00	67.000,00	41.717,70			
2 828000	Rückersätze von Aufwendungen	18	2116	3116	0604	B	100,00	100,00	548,91	100,00	100,00	548,91
2 829000	Sonstige Erträge	18	2116	3116	0604	B	20.000,00	20.000,00	96.897,13	20.000,00	20.000,00	114.739,26
2 829008	Sonstige Einnahmen, (iV)	18	2116	3116	0604	B	0,00	0,00	11.374,15	0,00	0,00	10.128,95
2 829100	Sonstige Erträge	18	2116	3116	0604	B	800.000,00	550.000,00	603.997,40	800.000,00	550.000,00	709.762,83
2 861000	Transfers von Ländern, Landesfonds und Landeskammern	15	2121	3121	0604	B	300.000,00	300.000,00	13.020,65	300.000,00	300.000,00	362.999,46
2 861100	Transfers von Ländern, Landesfonds und Landeskammern	15	2121	3121	0604	B	175.000,00	150.000,00	130.123,01	175.000,00	150.000,00	146.212,59
5 002000	Straßenbauten	40	1021	3412	0604	B			32.046,87	7.500,00	9.000,00	0,00
5 005000	Bauliche Anlage zu Straßenbauten	40	1021	3412	0604	B			5.664.562,41	552.300,00	661.000,00	920.083,01
5 005100	Bauliche Anlage zu Straßenbauten (Poller)	40	1021	3412	0604	B			72.903,05	0,00	0,00	81.003,42
5 030000	Werkzeuge und sonstige Erzeugungsmittel	41	1025	3414	0604	B			1.105,93	800,00	1.000,00	0,00
5 040000	Fahrzeuge	41	1025	3414	0604	B			10.788,26	0,00	0,00	3.900,00
5 042000	Amts-, Betriebs- und Geschäftsausstattung	41	1026	3415	0101	C			0,00	164.000,00	104.000,00	0,00
5 042100	Amts-, Betriebs- und Geschäftsausstattung	41	1026	3415	0604	B			5.918,66	4.200,00	5.000,00	0,00
5 050100	Sonderanlagen	40	1024	3412	0101	C			23.450,55	0,00	0,00	0,00
1 100000	Gebrauchsgüter	41	1141	3221	0401	A			6.348,00	0,00	0,00	0,00
1 150000	Betriebsstoffe	41	1141	3221	0401	A			13.091,70	0,00	0,00	0,00
1 400000	Geringwertige Wirtschaftsgüter (GWG)	23	2221	3221	0604	B	5.000,00	5.000,00	7.854,06	5.000,00	5.000,00	9.202,17
1 402000	Verbrauchsgüter für innerbetriebliche Leistungen	23	2221	3221	0604	B	500,00	1.400,00	34,18	500,00	1.400,00	34,18
1 402008	Materialien für innerbetriebliche Leistungen (iV)	23	2221	3221	0604	B	200,00	200,00	0,00	200,00	200,00	0,00
1 409000	Ersatzteile	23	2221	3221	0604	B	55.000,00	70.000,00	63.164,62	55.000,00	70.000,00	61.876,11
1 454000	Reinigungsmittel	23	2221	3221	0604	B	300,00	300,00	236,68	300,00	300,00	236,68
1 455000	Chemische und sonstige artverwandte Mittel	23	2221	3221	0604	B	300,00	400,00	175,59	300,00	400,00	175,59
1 458000	Mittel zur ärztlichen Betreuung und Gesundheitsvorsorge	23	2221	3221	0604	B	200,00	500,00	132,05	200,00	500,00	132,05
1 459000	Sonstige Verbrauchsgüter	23	2221	3221	0604	B	5.000,00	9.900,00	3.263,47	5.000,00	9.900,00	3.142,71
1 459008	Sonstige Verbrauchsgüter, (iV)	23	2221	3221	0604	B	100,00	100,00	0,00	100,00	100,00	0,00
1 600000	Energiebezüge	24	2222	3222	0600	B	88.800,00	81.300,00	85.090,09	88.800,00	81.300,00	84.735,86
1 611000	Instandhaltung von Strassenbauten	24	2224	3224	0604	B	200.000,00	220.000,00	164.411,08	200.000,00	220.000,00	167.829,26
1 611110	Instandhaltung von Straßenbauten	24	2224	3224	0604	B	350.000,00	300.000,00	266.826,92	350.000,00	300.000,00	266.826,92
1 611500	Instandhaltung von Straßenbauten	24	2224	3224	0604	B	8.500,00	11.200,00	7.395,11	8.500,00	11.200,00	6.778,89
1 611508	Instandhaltung von Straßenbauten (iV)	24	2224	3224	0604	B	1.000,00	1.000,00	0,00	1.000,00	1.000,00	0,00

64000	Einrichtungen u.Maßnahmen n.d.Straßenverkehrsordng.	QS	MVAG	MVAG	AOB	R	VA 2026	VA 2025	RA 2024	VA 2026	VA 2025	RA 2024
Konto			VH/EH	FH			Ergebnis			Finanzierung		
1 611510	Instandhaltung von Straßenbauten	24	2224	3224	0604	B	155.000,00	150.000,00	177.846,98	155.000,00	150.000,00	130.668,18
1 611700	Instandhaltung von Straßenbauten	24	2224	3224	0604	B	1.100.000,00	980.000,00	1.056.513,62	1.100.000,00	980.000,00	1.156.570,92
1 617000	Instandhaltung von Fahrzeugen	24	2224	3224	0604	B	0,00	1.000,00	0,00	0,00	1.000,00	0,00
1 617008	Instandhaltung von Fahrzeugen, (iV)	24	2224	3224	0604	B	1.000,00	0,00	827,15	1.000,00	0,00	827,15
1 618000	Instandhaltung von sonstigen Anlagen	24	2224	3224	0604	B	8.500,00	19.200,00	7.105,89	8.500,00	19.200,00	7.105,89
1 618008	Instandhaltung von sonstigen Anlagen, (iV)	24	2224	3224	0604	B	2.100,00	2.100,00	0,00	2.100,00	2.100,00	0,00
1 618100	Instandhaltung von sonstigen Anlagen	24	2224	3224	0101	C	2.000,00	3.000,00	294,00	2.000,00	3.000,00	294,00
1 621008	Sonstige Transporte (IV)	24	2222	3222	0604	B	52.500,00	52.500,00	37.188,00	52.500,00	52.500,00	37.188,00
1 631100	Telekommunikationsdienste	24	2222	3222	0604	B	13.500,00	17.000,00	11.906,62	13.500,00	17.000,00	11.906,62
1 670000	Versicherungen	24	2222	3222	0400	A	600,00	600,00	449,22	600,00	600,00	449,22
1 680000	Planmäßige Abschreibung		2226		0401	A	1.011.800,00	959.500,00	936.364,64			
1 688000	Dotierung von Rückstellungen für ausstehende Rechnungen	24	2226		0401	A	38.000,00	27.000,00	40.796,16			
1 728200	Entgelte für sonstige Leistungen	24	2225	3225	0604	B	90.000,00	110.000,00	70.381,31	90.000,00	110.000,00	70.469,45
Summe Aktiva (Vermögen)									5.830.215,43			
Summe Passiva (Vermögen)									2.868.630,62			
Summe Erträge (Ergebnis)							1.651.200,00	1.325.900,00	1.178.962,33			
Summe Aufwendungen (Ergebnis)							3.189.900,00	3.023.200,00	2.938.257,44			
NETTOERGEBNIS							-1.538.700,00	-1.697.300,00	-1.759.295,11			
Summe Einzahlungen (Finanzierung)										1.617.100,00	1.388.500,00	1.986.532,02
Summe Auszahlungen (Finanzierung)										2.868.900,00	2.816.700,00	3.021.436,28
NETTOFINANZIERUNGSSALDO										-1.251.800,00	-1.428.200,00	-1.034.904,26

64060	Verkehrs- und Straßenrechtsmaßnahmen	QS	MVAG	MVAG	AOB	R	VA 2026	VA 2025	RA 2024	VA 2026	VA 2025	RA 2024
Konto		VH/EH	FH				Ergebnis			Finanzierung		
2 816000	Kostenbeiträge (Kostenersätze) für sonstige Leistungen	13	2114	3114	0107	C	3.000,00	3.000,00	4.676,20	3.000,00	3.000,00	3.580,34
2 819000	Übrige nicht finanzierungswirksame Erträge		2117		0401	A	0,00		1.200,00			
2 829000	Sonstige Erträge	18	2116	3116	0107	C	1.000,00	2.000,00	1.882,90	1.000,00	2.000,00	1.041,18
5 042000	Amts-, Betriebs- und Geschäftsausstattung	41	1026	3415	0107	C			2.063,72	0,00	3.000,00	0,00
5 042008	Amts-, Betriebs- u. Geschäftsausstattung, (iV)	41	1026	3415	0107	C			9.341,38	1.000,00	1.000,00	0,00
1 297000	Wertberichtigungen zu kurzfristigen Forderungen aus L+L		1131		0401	A			-3.200,00	0,00	0,00	0,00
1 400000	Geringwertige Wirtschaftsgüter (GWG)	23	2221	3221	0107	C	13.000,00	20.000,00	9.192,41	13.000,00	20.000,00	3.061,41
1 400008	Geringwertige Wirtschaftsgüter des Anlagevermögens, (iV	23	2221	3221	0107	C	0,00	0,00	277,91	0,00	0,00	277,91
1 400500	Geringwertige Wirtschaftsgüter (GWG), EDV	23	2221	3221	MD03	A	0,00		16.858,80	0,00		16.858,80
1 456000	Schreib-, Zeichen- und sonstige Büromittel	23	2221	3221	0107	C	3.000,00	3.000,00	2.013,85	3.000,00	3.000,00	2.013,85
1 457000	Druckwerke	23	2221	3221	0107	C	9.000,00	6.300,00	7.488,65	9.000,00	6.300,00	7.444,10
1 459000	Sonstige Verbrauchsgüter	23	2221	3221	0107	C	100,00	0,00	18,65	100,00	0,00	13,20
1 500000	Geldbezüge der Beamten der Verwaltung	20	2211	3211	MD02	A	989.400,00	1.042.300,00	987.405,05	989.400,00	1.042.300,00	987.405,05
1 510000	Geldbezüge der Vertragsbediensteten der Verwaltung	20	2211	3211	MD02	A	427.800,00	362.000,00	299.637,34	427.800,00	362.000,00	299.637,34
1 563000	Sonstige Aufwandsentschädigungen	20	2213	3213	MD02	A	1.100,00	700,00	1.230,15	1.100,00	700,00	1.230,15
1 565000	Mehrleistungsvergütungen	20	2211	3211	MD02	A	85.000,00	81.400,00	63.742,28	85.000,00	81.400,00	63.742,28
1 566000	Zuwendungen aus Anlaß von Dienstjubiläen	20	2212	3212	MD02	A	49.500,00	32.700,00	0,00	49.500,00	32.700,00	0,00
1 569000	Sonstige Nebengebühren	20	2211	3211	MD02	A	25.900,00	25.400,00	24.386,10	25.900,00	25.400,00	24.386,10
1 580000	Dienstgeberbeiträge z.Ausgleichsfonds f.Familienbeihilf	20	2212	3212	MD02	A	50.500,00	49.300,00	48.516,24	50.500,00	49.300,00	48.516,24
1 582000	Sonstige Dienstgeberbeiträge zur sozialen Sicherheit	20	2212	3212	MD02	A	140.200,00	127.700,00	116.826,74	140.200,00	127.700,00	116.826,74
1 618500	Instandhaltung von sonstigen Anlagen, EDV	24	2224	3224	MD03	A	1.000,00	1.000,00	0,00	1.000,00	1.000,00	0,00
1 621008	Sonstige Transporte (IV)	24	2222	3222	0107	C	500,00	500,00	73,20	500,00	500,00	73,20
1 630000	Postdienste	24	2222	3222	MD03	A	16.000,00	17.000,00	13.364,98	16.000,00	17.000,00	13.345,29
1 631000	Telekommunikationsdienste	24	2222	3222	MD03	A	8.000,00	10.000,00	6.374,51	8.000,00	10.000,00	6.374,51
1 680000	Planmäßige Abschreibung		2226		0401	A	2.100,00	2.800,00	1.828,38			
1 690000	Abschreibung von Forderungen (Schadensfälle)	24	2225		0401	A	8.500,00	8.300,00	9.217,70			
1 700100	Miet- und Pachtaufwand	24	2223	3223	0107	C	0,00	4.100,00	0,00	0,00	4.100,00	2.019,98
1 700500	Miet- und Pachtaufwand, EDV	24	2223	3223	MD03	A	2.000,00	4.000,00	168,15	2.000,00	4.000,00	168,15
1 724000	Reisegebühren	24	2225	3225	MD02	A	1.000,00	500,00	1.063,91	1.000,00	500,00	1.063,91
1 724100	Reisegebühren	24	2225	3225	MD02	A	2.800,00	2.800,00	1.079,72	2.800,00	2.800,00	1.079,72
1 724200	Reisegebühren	24	2225	3225	MD02	A	2.600,00	2.400,00	2.325,00	2.600,00	2.400,00	2.325,00
1 728000	Entgelte für sonstige Leistungen	24	2225	3225	0107	C	85.000,00	90.000,00	59.512,80	85.000,00	90.000,00	58.530,57
1 728500	Entgelte für sonstige Leistungen, EDV	24	2225	3225	MD03	A	0,00		287,76	0,00		287,76

64060	Verkehrs- und Straßenrechtsmaßnahmen	QS	MVAG	MVAG	AOB	R	VA 2026	VA 2025	RA 2024	VA 2026	VA 2025	RA 2024
Konto			VH/EH	FH			Ergebnis			Finanzierung		
	Summe Aktiva (Vermögen)								8.205,10			
	Summe Passiva (Vermögen)								0,00			
	Summe Erträge (Ergebnis)						4.000,00	5.000,00	7.759,10			
	Summe Aufwendungen (Ergebnis)						1.924.000,00	1.894.200,00	1.672.890,28			
	NETTOERGEBNIS						-1.920.000,00	-1.889.200,00	-1.665.131,18			
	Summe Einzahlungen (Finanzierung)									4.000,00	5.000,00	4.621,52
	Summe Auszahlungen (Finanzierung)									1.914.400,00	1.887.100,00	1.656.681,26
	NETTOFINANZIERUNGSSALDO									-1.910.400,00	-1.882.100,00	-1.652.059,74

64070	Reisebuslogistik	QS	MVAG	MVAG	AOB	R	VA 2026	VA 2025	RA 2024	VA 2026	VA 2025	RA 2024
Konto		VH/EH	FH				Ergebnis			Finanzierung		
2 811000	Miete- und Pachtertrag	14	2115	3115	0400	A	2.372.000,00	1.600.000,00	1.865.678,31	2.372.000,00	1.600.000,00	1.977.352,70
5 002000	Straßenbauten	40	1021	3412	0604	B			245.371,09	0,00	0,00	0,00
5 010000	Gebäude und Bauten	40	1022	3413	0400	A			11.325,72	0,00	0,00	0,00
1 400000	Geringwertige Wirtschaftsgüter (GWG)	23	2221	3221	0400	A	500,00	1.400,00	47,00	500,00	1.400,00	47,00
1 457000	Druckwerke	23	2221	3221	0400	A	500,00	2.500,00	0,00	500,00	2.500,00	0,00
1 458000	Mittel zur ärztlichen Betreuung und Gesundheitsvorsorge	23	2221	3221	0400	A	100,00	300,00	0,00	100,00	300,00	0,00
1 459000	Sonstige Verbrauchsgüter	23	2221	3221	0400	A	500,00	1.500,00	0,00	500,00	1.500,00	0,00
1 600000	Energiebezüge	24	2222	3222	0400	A	1.000,00	1.000,00	702,13	1.000,00	1.000,00	707,43
1 613000	Instandhaltungen von sonstigen Grundstückseinrichtungen	24	2224	3224	0400	A	7.000,00	7.000,00	6.120,69	7.000,00	7.000,00	7.161,81
1 613008	Instandhaltungen v.Sonstigen Grundstückseinrichtungen,	24	2224	3224	0400	A	6.000,00	6.000,00	6.001,74	6.000,00	6.000,00	6.001,74
1 618000	Instandhaltung von sonstigen Anlagen	24	2224	3224	0400	A	1.000,00	1.000,00	0,00	1.000,00	1.000,00	0,00
1 680000	Planmäßige Abschreibung		2226		0401	A	11.000,00	11.100,00	11.025,48			
1 700000	Miet- und Pachtaufwand	24	2223	3223	0400	A	334.000,00	190.000,00	176.850,66	334.000,00	190.000,00	176.850,66
1 710000	Öffentliche Abgaben, ohne Gebühren gemäß FAG	24	2225	3225	0400	A	2.000,00	2.500,00	54,50	2.000,00	2.500,00	54,50
1 711000	Gebühren f.d.Ben.v.Gemeindeeinr.u-anl.gem.FAG (Ausgaben)	24	2225	3225	0400	A	5.000,00	10.000,00	2.030,26	5.000,00	10.000,00	2.030,26
1 728000	Entgelte für sonstige Leistungen	24	2225	3225	0400	A	700.000,00	650.000,00	564.510,45	700.000,00	650.000,00	514.126,57
1 728008	Entgelte für sonstige Leistungen, (iV)	24	2225	3225	0400	A	16.000,00	16.000,00	72.966,58	16.000,00	16.000,00	72.966,58
1 728100	Entgelte für sonstige Leistungen	24	2225	3225	0400	A	143.000,00	140.000,00	142.194,47	143.000,00	140.000,00	163.461,02
1 728700	Entgelte für sonstige Leistungen - Wasser	24	2225	3225	0400	A	600,00	2.600,00	362,28	600,00	2.600,00	362,28
Summe Aktiva (Vermögen)									256.696,81			
Summe Passiva (Vermögen)									0,00			
Summe Erträge (Ergebnis)							2.372.000,00	1.600.000,00	1.865.678,31			
Summe Aufwendungen (Ergebnis)							1.228.200,00	1.042.900,00	982.866,24			
NETTOERGEBNIS							1.143.800,00	557.100,00	882.812,07			
Summe Einzahlungen (Finanzierung)										2.372.000,00	1.600.000,00	1.977.352,70
Summe Auszahlungen (Finanzierung)										1.217.200,00	1.031.800,00	943.769,85
NETTOFINANZIERUNGSSALDO										1.154.800,00	568.200,00	1.033.582,85

64090	Parkraumbewirtschaftung	QS	MVAG	MVAG	AOB	R	VA 2026	VA 2025	RA 2024	VA 2026	VA 2025	RA 2024
Konto		VH/EH	FH				Ergebnis			Finanzierung		
2 816000	Kostenbeiträge (Kostenersätze) für sonstige Leistungen	13	2114	3114	0106	C	120.000,00	115.000,00	114.609,73	120.000,00	115.000,00	114.609,73
2 829000	Sonstige Erträge	18	2116	3116	0106	C	0,00	0,00	4.289,93	0,00	0,00	4.289,93
5 030000	Werkzeuge und sonstige Erzeugungsmittel	41	1025	3414	0106	C			0,00	1.000,00	1.000,00	0,00
5 042000	Amts-, Betriebs- und Geschäftsausstattung	41	1026	3415	0106	C			4.533,17	6.500,00	6.500,00	2.055,43
5 042500	Amts-, Betriebs- und Geschäftsausstattung, EDV	41	1026	3415	MD03	A			431,53	0,00	0,00	0,00
5 050000	Sonderanlagen	40	1024	3412	0106	C			654.644,46	10.000,00	10.000,00	0,00
1 400000	Geringwertige Wirtschaftsgüter (GWG)	23	2221	3221	0106	C	7.000,00	8.400,00	5.317,48	7.000,00	8.400,00	5.317,48
1 400500	Geringwertige Wirtschaftsgüter (GWG), EDV	23	2221	3221	MD03	A	6.600,00			6.600,00		
1 409000	Ersatzteile	23	2221	3221	0106	C	300,00	300,00	0,00	300,00	300,00	0,00
1 454000	Reinigungsmittel	23	2221	3221	0106	C	200,00	300,00	18,95	200,00	300,00	33,15
1 455000	Chemische und sonstige artverwandte Mittel	23	2221	3221	0106	C	500,00	400,00	851,49	500,00	400,00	11,49
1 456000	Schreib-, Zeichen- und sonstige Büromittel	23	2221	3221	0106	C	10.300,00	10.000,00	9.159,31	10.300,00	10.000,00	9.101,75
1 457000	Druckwerke	23	2221	3221	0106	C	30.000,00	31.000,00	24.949,42	30.000,00	31.000,00	24.949,42
1 459000	Sonstige Verbrauchsgüter	23	2221	3221	0106	C	100,00	200,00	7,20	100,00	200,00	7,20
1 500000	Geldbezüge der Beamten der Verwaltung	20	2211	3211	MD02	A	195.900,00	195.300,00	245.354,94	195.900,00	195.300,00	245.354,94
1 510000	Geldbezüge der Vertragsbediensteten der Verwaltung	20	2211	3211	MD02	A	710.600,00	695.300,00	624.087,87	710.600,00	695.300,00	624.087,87
1 563000	Sonstige Aufwandsentschädigungen	20	2213	3213	MD02	A	400,00	200,00	1.323,77	400,00	200,00	1.323,77
1 565000	Mehrleistungsvergütungen	20	2211	3211	MD02	A	70.300,00	70.100,00	60.940,62	70.300,00	70.100,00	60.940,62
1 567000	Belohnungen, Geldaushilfen und Leistungsprämien	20	2213	3213	MD02	A	1.100,00	1.100,00	18.467,91	1.100,00	1.100,00	18.467,91
1 569000	Sonstige Nebengebühren	20	2211	3211	MD02	A	26.400,00	27.000,00	23.740,05	26.400,00	27.000,00	23.740,05
1 580000	Dienstgeberbeiträge z.Ausgleichsfonds f.Familienbeihilf	20	2212	3212	MD02	A	33.200,00	31.500,00	27.379,91	33.200,00	31.500,00	27.379,91
1 582000	Sonstige Dienstgeberbeiträge zur sozialen Sicherheit	20	2212	3212	MD02	A	168.200,00	165.900,00	146.805,46	168.200,00	165.900,00	146.805,46
1 618000	Instandhaltung von sonstigen Anlagen	24	2224	3224	0106	C	35.000,00	45.000,00	28.764,70	35.000,00	45.000,00	25.171,35
1 621008	Sonstige Transporte (IV)	24	2222	3222	0106	C	6.000,00	6.000,00	4.802,50	6.000,00	6.000,00	4.802,50
1 630000	Postdienste	24	2222	3222	MD03	A	115.000,00	115.000,00	111.011,03	115.000,00	115.000,00	110.493,77
1 631000	Telekommunikationsdienste	24	2222	3222	MD03	A	9.000,00	10.000,00	6.865,73	9.000,00	10.000,00	8.342,88
1 680000	Planmäßige Abschreibung		2226		0401	A	104.200,00	104.600,00	102.605,83			
1 700500	Miet- und Pachtaufwand, EDV	24	2223	3223	MD03	A	1.000,00	1.000,00	897,99	1.000,00	1.000,00	897,99
1 720000	Kostenbeiträge (Kostenersätze) für Leistungen	24	2225	3225	0106	C	2.000,00	1.000,00	0,00	2.000,00	1.000,00	4,50
1 728000	Entgelte für sonstige Leistungen	24	2225	3225	0106	C	2.900.000,00	2.800.000,00	2.539.554,99	2.900.000,00	2.800.000,00	2.516.767,22

64090	Parkraumbewirtschaftung	QS	MVAG	MVAG	AOB	R	VA 2026	VA 2025	RA 2024	VA 2026	VA 2025	RA 2024
Konto		VH/EH	FH				Ergebnis			Finanzierung		
	Summe Aktiva (Vermögen)								659.609,16			
	Summe Passiva (Vermögen)								0,00			
	Summe Erträge (Ergebnis)						120.000,00	115.000,00	118.899,66			
	Summe Aufwendungen (Ergebnis)						4.433.300,00	4.319.600,00	3.982.907,15			
	NETTOERGEBNIS						-4.313.300,00	-4.204.600,00	-3.864.007,49			
	Summe Einzahlungen (Finanzierung)									120.000,00	115.000,00	118.899,66
	Summe Auszahlungen (Finanzierung)									4.346.600,00	4.232.500,00	3.856.056,66
	NETTOFINANZIERUNGSSALDO									-4.226.600,00	-4.117.500,00	-3.737.157,00

65100 S-Bahn		QS	MVAG	MVAG	AOB	R	VA 2026	VA 2025	RA 2024	VA 2026	VA 2025	RA 2024
Konto		VH/EH	FH				Ergebnis			Finanzierung		
5 002000	Straßenbauten	40	1021	3412	0604	B			0,00	800,00	1.000,00	0,00
5 005000	Bauliche Anlage zu Straßenbauten	40	1021	3412	0604	B			0,00	800,00	1.000,00	0,00
1 680000	Planmäßige Abschreibung		2226		0401	A	100,00	100,00	0,00			
1 728000	Entgelte für sonstige Leistungen	24	2225	3225	0604	B	300.000,00	320.000,00	285.367,58	300.000,00	320.000,00	247.333,25
Summe Aktiva (Vermögen)									0,00			
Summe Passiva (Vermögen)									0,00			
Summe Erträge (Ergebnis)									0,00	0,00	0,00	
Summe Aufwendungen (Ergebnis)									300.100,00	320.100,00	285.367,58	
NETTOERGEBNIS									-300.100,00	-320.100,00	-285.367,58	
Summe Einzahlungen (Finanzierung)										0,00	0,00	0,00
Summe Auszahlungen (Finanzierung)										301.600,00	322.000,00	247.333,25
NETTOFINANZIERUNGSSALDO										-301.600,00	-322.000,00	-247.333,25

74900 Sonstige Einrichtungen und Maßnahmen		QS	MVAG	MVAG	AOB	R	VA 2026	VA 2025	RA 2024	VA 2026	VA 2025	RA 2024
Konto		VH/EH		FH				Ergebnis	Finanzierung			
1 755000	Transfers an Unternehmen (ohne Finanzunternehmen) und a	27	2233	3233	0602	B	5.000,00	5.000,00	5.000,00	5.000,00	5.000,00	10.000,00
1 755100	Transfers an Unternehmen (ohne Finanzunternehmen) und a	27	2233	3233	MDWS	A	105.000,00	104.500,00	104.499,93	105.000,00	104.500,00	104.499,93
Summe Aktiva (Vermögen)									0,00			
Summe Passiva (Vermögen)									0,00			
Summe Erträge (Ergebnis)							0,00	0,00	0,00			
Summe Aufwendungen (Ergebnis)							110.000,00	109.500,00	109.499,93			
NETTOERGEBNIS							-110.000,00	-109.500,00	-109.499,93			
Summe Einzahlungen (Finanzierung)										0,00	0,00	0,00
Summe Auszahlungen (Finanzierung)										110.000,00	109.500,00	114.499,93
NETTOFINANZIERUNGSSALDO										-110.000,00	-109.500,00	-114.499,93

78200 Wirtschaftspolitische Maßnahmen		QS	MVAG	MVAG	AOB	R	VA 2026	VA 2025	RA 2024	VA 2026	VA 2025	RA 2024
Konto		VH/EH	FH				Ergebnis			Finanzierung		
2 868000	Transfers von privaten Haushalten	16	2124	3124	0401	A	0,00		10.852,73	0,00		10.852,73
2 934000	zweckgebundene Haushaltsrücklagen		1230		0401	A			10.852,73	0,00	0,00	0,00
5 042000	Amts-, Betriebs- und Geschäftsausstattung	41	1026	3415	MDWS	A			514,95	30.000,00	3.000,00	0,00
5 042008	Amts-, Betriebs- u. Geschäftsausstattung, (iV)	41	1026	3415	MDWS	A			6.260,55	1.000,00	300,00	4.153,62
1 400000	Geringwertige Wirtschaftsgüter (GWG)	23	2221	3221	MDWS	A	3.300,00	3.300,00	635,84	3.300,00	3.300,00	628,85
1 400008	Geringwertige Wirtschaftsgüter des Anlagevermögens, (iV)	23	2221	3221	MDWS	A	500,00	300,00	418,59	500,00	300,00	418,59
1 400500	Geringwertige Wirtschaftsgüter (GWG), EDV	23	2221	3221	MD03	A	3.200,00	2.100,00	0,00	3.200,00	2.100,00	0,00
1 413000	Handelswaren	23	2221	3221	MDWS	A	100,00	100,00	0,00	100,00	100,00	0,00
1 456000	Schreib-, Zeichen- und sonstige Büromittel	23	2221	3221	MDWS	A	1.500,00	2.500,00	415,71	1.500,00	2.500,00	415,71
1 457000	Druckwerke	23	2221	3221	MDWS	A	3.000,00	5.700,00	2.046,06	3.000,00	5.700,00	2.046,06
1 459000	Sonstige Verbrauchsgüter	23	2221	3221	MDWS	A	500,00	1.000,00	53,94	500,00	1.000,00	53,94
1 618100	Instandhaltung von sonstigen Anlagen	24	2224	3224	MDWS	A	100,00	300,00	0,00	100,00	300,00	0,00
1 621000	Sonstige Transporte	24	2222	3222	MDWS	A	200,00	500,00	32,90	200,00	500,00	32,90
1 621008	Sonstige Transporte (iV)	24	2222	3222	MDWS	A	500,00	1.400,00	68,40	500,00	1.400,00	68,40
1 630000	Postdienste	24	2222	3222	MD03	A	800,00	1.000,00	309,08	800,00	1.000,00	309,08
1 631000	Telekommunikationsdienste	24	2222	3222	MD03	A	500,00	2.000,00	239,32	500,00	2.000,00	239,32
1 640000	Rechts- und Beratungsaufwand	24	2222	3222	MDWS	A	30.000,00	70.000,00	0,00	30.000,00	70.000,00	0,00
1 680000	Planmäßige Abschreibung		2226		0401	A	4.300,00	1.200,00	918,91			
1 690000	Abschreibung von Forderungen (Schadensfälle)	24	2225		0401	A	0,00	100,00	0,00			
1 691000	Schadensvergütungen	24	2225	3225	MDWS	A	0,00	100,00	0,00	0,00	100,00	0,00
1 700500	Miet- und Pachtaufwand, EDV	24	2223	3223	MD03	A	500,00	1.000,00	0,00	500,00	1.000,00	0,00
1 710000	Öffentliche Abgaben, ohne Gebühren gemäß FAG	24	2225	3225	MDWS	A	200,00	500,00	0,00	200,00	500,00	0,00
1 723000	Amtspauschalien und Repräsentationsaufwendungen	24	2225	3225	MDWS	A	1.700,00	6.100,00	674,88	1.700,00	6.100,00	614,90
1 728000	Entgelte für sonstige Leistungen	24	2225	3225	MDWS	A	3.200,00	5.100,00	20,15	3.200,00	5.100,00	20,15
1 728008	Entgelte für sonstige Leistungen, (iV)	24	2225	3225	MDWS	A	100,00	100,00	61,56	100,00	100,00	61,56
1 728100	Entgelte für sonstige Leistungen	24	2225	3225	MDWS	A	0,00	80.000,00	0,00	0,00	80.000,00	0,00
1 729000	Sonstige Aufwendungen	24	2225	3225	MDWS	A	0,00	100,00	0,00	0,00	100,00	0,00
1 750000	Transfers an Bund, Bundesfonds und Bundeskammern	26	2231	3231	MDWS	A	0,00	100,00	0,00	0,00	100,00	0,00
1 754100	Transfers an sonstige Träger des öffentlichen Rechts	26	2231	3231	MDWS	A	0,00	100,00	0,00	0,00	100,00	0,00
1 755000	Transfers an Unternehmen (ohne Finanzunternehmen) und a	27	2233	3233	MDWS	A	315.000,00	492.000,00	60.439,00	315.000,00	492.000,00	58.439,00
1 755100	Transfers an Unternehmen (ohne Finanzunternehmen) und a	27	2233	3233	MDWS	A	30.000,00	65.000,00	0,00	30.000,00	65.000,00	12.666,50
1 757000	Transfers an private Organisationen ohne Erwerbszweck	27	2234	3234	MDWS	A	70.000,00	60.000,00	93.400,00	70.000,00	60.000,00	93.400,00
1 757100	Transfers an private Organisationen ohne Erwerbszweck		2234	3234	MDWS	A	0,00	0,00	18.307,30	0,00	0,00	18.307,30
1 768000	Sonstige Transfers an private Haushalte	27	2234	3234	MDWS	A	20.000,00	45.000,00	7.400,00	20.000,00	45.000,00	7.400,00
1 775000	Kapitaltransfers an Unternehmen (o Finanzunternehmen)	44	2233	3433	MDWS	A	45.000,00	105.000,00	37.061,50	45.000,00	105.000,00	40.061,50
1 781000	Transfers an Beteiligungen der Gemeinde/des Gemeindever	27	2232	3232	0400	A	288.800,00	288.800,00	275.000,00	288.800,00	288.800,00	275.000,00
5 786000	Kapitaltrans. an Beteil. einer/s Gde./-verb. (Inno Sbg)	44	2232	3432	MD00	A	0,00	0,00	30.000,00	0,00	0,00	0,00
5 786100	Kapitaltr. an Beteil. einer/s Gde./-verb. (Innov.Sbg)	44	2232	3432	0400	A	300.000,00	300.000,00	0,00	300.000,00	300.000,00	0,00

78200	Wirtschaftspolitische Maßnahmen	QS	MVAG	MVAG	AOB	R	VA 2026	VA 2025	RA 2024	VA 2026	VA 2025	RA 2024
Konto		VH/EH	FH				Ergebnis			Finanzierung		
1 794000	Zuweisung an zweckgebundene Haushaltsrücklagen	2401		0401	A		0,00		10.852,73			
	Summe Aktiva (Vermögen)								6.775,50			
	Summe Passiva (Vermögen)								10.852,73			
	Summe Erträge (Ergebnis)						0,00	0,00	10.852,73			
	Summe Aufwendungen (Ergebnis)						1.123.000,00	1.540.500,00	538.355,87			
	NETTOERGEBNIS						-1.123.000,00	-1.540.500,00	-527.503,14			
	Summe Einzahlungen (Finanzierung)									0,00	0,00	10.852,73
	Summe Auszahlungen (Finanzierung)									1.149.700,00	1.542.500,00	514.337,38
	NETTOFINANZIERUNGSSALDO									-1.149.700,00	-1.542.500,00	-503.484,65

80100 Liegenschaftsverwaltung		QS	MVAG	MVAG	AOB	R	VA 2026	VA 2025	RA 2024	VA 2026	VA 2025	RA 2024
Konto		VH/EH		FH				Ergebnis	Finanzierung			
5 042000	Amts-, Betriebs- und Geschäftsausstattung	41	1026	3415	0400	A			19.078,51	8.000,00	8.000,00	4.970,91
1 400000	Geringwertige Wirtschaftsgüter (GWG)	23	2221	3221	0400	A	300,00	300,00	0,00	300,00	300,00	0,00
1 400500	Geringwertige Wirtschaftsgüter (GWG), EDV	23	2221	3221	MD03	A	6.400,00			6.400,00		
1 456000	Schreib-, Zeichen- und sonstige Büromittel	23	2221	3221	0400	A	1.500,00	1.500,00	667,99	1.500,00	1.500,00	723,40
1 457000	Druckwerke	23	2221	3221	0400	A	400,00	100,00	733,50	400,00	100,00	0,00
1 458000	Mittel zur ärztlichen Betreuung und Gesundheitsvorsorge	23	2221	3221	0400	A	100,00	200,00	0,00	100,00	200,00	27,67
1 459000	Sonstige Verbrauchsgüter	23	2221	3221	0400	A	200,00	200,00	70,71	200,00	200,00	235,75
1 621000	Sonstige Transporte	24	2222	3222	0400	A	500,00	200,00	0,00	500,00	200,00	0,00
1 630000	Postdienste	24	2222	3222	MD03	A	500,00	1.000,00	423,68	500,00	1.000,00	423,68
1 631000	Telekommunikationsdienste	24	2222	3222	MD03	A	500,00	500,00	57,20	500,00	500,00	57,20
1 640000	Rechts- und Beratungsaufwand	24	2222	3222	0400	A	60.000,00	60.000,00	42.059,04	60.000,00	60.000,00	45.323,21
1 680000	Planmäßige Abschreibung		2226		0401	A	4.200,00	3.500,00	2.737,22			
1 700500	Miet- und Pachtaufwand, EDV	24	2223	3223	MD03	A	500,00	1.000,00	0,00	500,00	1.000,00	0,00
1 728000	Entgelte für sonstige Leistungen	24	2225	3225	0400	A	100,00	100,00	0,00	100,00	100,00	0,00
Summe Aktiva (Vermögen)									19.078,51			
Summe Passiva (Vermögen)									0,00			
Summe Erträge (Ergebnis)									0,00	0,00	0,00	
Summe Aufwendungen (Ergebnis)									75.200,00	68.600,00	46.749,34	
NETTOERGEBNIS									-75.200,00	-68.600,00	-46.749,34	
Summe Einzahlungen (Finanzierung)										0,00	0,00	0,00
Summe Auszahlungen (Finanzierung)										79.000,00	73.100,00	51.761,82
NETTOFINANZIERUNGSSALDO										-79.000,00	-73.100,00	-51.761,82

80200	Betriebe	QS	MVAG	MVAG	AOB	R	VA 2026	VA 2025	RA 2024	VA 2026	VA 2025	RA 2024
Konto		VH/EH	FH				Ergebnis			Finanzierung		
5 070500	Aktivierungsfähige Rechte (immaterielle Vermögenswerte)	42	1010	3411	MD03	A			28.272,20	0,00	0,00	0,00
1 400000	Geringwertige Wirtschaftsgüter (GWG)	23	2221	3221	0700	C	1.500,00	1.500,00	1.011,19	1.500,00	1.500,00	1.011,19
1 400008	Geringwertige Wirtschaftsgüter des Anlagevermögens, (iV	23	2221	3221	0700	C	200,00	200,00	686,85	200,00	200,00	686,85
1 400500	Geringwertige Wirtschaftsgüter (GWG), EDV	23	2221	3221	MD03	A	0,00	0,00	3.471,50	0,00	0,00	3.471,50
1 454000	Reinigungsmittel	23	2221	3221	0700	C	100,00	100,00	0,00	100,00	100,00	0,00
1 456000	Schreib-, Zeichen- und sonstige Büromittel	23	2221	3221	0700	C	500,00	500,00	223,76	500,00	500,00	223,76
1 457000	Druckwerke	23	2221	3221	0700	C	200,00	200,00	208,15	200,00	200,00	208,15
1 459000	Sonstige Verbrauchsgüter	23	2221	3221	0700	C	200,00	200,00	129,93	200,00	200,00	129,93
1 500000	Geldbezüge der Beamten der Verwaltung	20	2211	3211	MD02	A	138.600,00	137.200,00	153.273,54	138.600,00	137.200,00	153.273,54
1 510000	Geldbezüge der Vertragsbediensteten der Verwaltung	20	2211	3211	MD02	A	414.500,00	325.100,00	206.669,46	414.500,00	325.100,00	206.669,46
1 563000	Sonstige Aufwandsentschädigungen	20	2213	3213	MD02	A	600,00	600,00	518,64	600,00	600,00	518,64
1 565000	Mehrleistungsvergütungen	20	2211	3211	MD02	A	13.400,00	13.000,00	12.446,52	13.400,00	13.000,00	12.446,52
1 566000	Zuwendungen aus Anlaß von Dienstjubiläen	20	2212	3212	MD02	A	0,00	0,00	53.817,32	0,00	0,00	53.817,32
1 569000	Sonstige Nebengebühren	20	2211	3211	MD02	A	4.400,00	4.400,00	4.150,20	4.400,00	4.400,00	4.150,20
1 580000	Dienstgeberbeiträge z.Ausgleichsfonds f.Familienbeihilf	20	2212	3212	MD02	A	21.100,00	17.900,00	12.912,98	21.100,00	17.900,00	12.912,98
1 582000	Sonstige Dienstgeberbeiträge zur sozialen Sicherheit	20	2212	3212	MD02	A	79.500,00	56.400,00	47.393,77	79.500,00	56.400,00	47.393,77
1 588000	Kommunalsteuer	20	2212	3212	0700	C	11.000,00	11.000,00	8.943,68	11.000,00	11.000,00	9.071,08
1 630000	Postdienste	24	2222	3222	MD03	A	500,00	500,00	8,71	500,00	500,00	8,71
1 631000	Telekommunikationsdienste	24	2222	3222	MD03	A	1.000,00	1.000,00	430,16	1.000,00	1.000,00	430,16
1 640000	Rechts- und Beratungsaufwand	24	2222	3222	0700	C	10.000,00	1.900,00	18.769,63	10.000,00	1.900,00	18.769,63
1 680000	Planmäßige Abschreibung		2226		0401	A	9.400,00	9.400,00	9.424,06			
1 691000	Schadensvergütungen	24	2225	3225	0700	C	100,00	100,00	0,00	100,00	100,00	0,00
1 710000	Öffentliche Abgaben, ohne Gebühren gemäß FAG	24	2225	3225	0700	C	0,00	100,00	0,00	0,00	100,00	0,00
1 723000	Amtspauschalien und Repräsentationsaufwendungen	24	2225	3225	0701	C	500,00	1.000,00	0,00	500,00	1.000,00	0,00
1 724000	Reisegebühren	24	2225	3225	MD02	A	1.500,00	1.500,00	150,38	1.500,00	1.500,00	150,38
1 724100	Reisegebühren	24	2225	3225	MD02	A	1.400,00	1.400,00	186,20	1.400,00	1.400,00	186,20
1 724200	Reisegebühren	24	2225	3225	MD02	A	500,00	500,00	435,41	500,00	500,00	435,41
1 728000	Entgelte für sonstige Leistungen	24	2225	3225	0700	C	2.000,00	100,00	18,90	2.000,00	100,00	20,73
1 728100	Entgelte für sonstige Leistungen	24	2225	3225	0601	B	0,00	400,00	0,00	0,00	400,00	0,00
1 728500	Entgelte für sonstige Leistungen, EDV	24	2225	3225	MD03	A	14.000,00	14.000,00	22.844,71	14.000,00	14.000,00	23.459,51

80200	Betriebe	QS	MVAG	MVAG	AOB	R	VA 2026	VA 2025	RA 2024	VA 2026	VA 2025	RA 2024
Konto		VH/EH	FH				Ergebnis			Finanzierung		
	Summe Aktiva (Vermögen)								28.272,20			
	Summe Passiva (Vermögen)								0,00			
	Summe Erträge (Ergebnis)						0,00	0,00	0,00			
	Summe Aufwendungen (Ergebnis)						726.700,00	600.200,00	558.125,65			
	NETTOERGEBNIS						-726.700,00	-600.200,00	-558.125,65			
	Summe Einzahlungen (Finanzierung)									0,00	0,00	0,00
	Summe Auszahlungen (Finanzierung)									717.300,00	590.800,00	549.445,62
	NETTOFINANZIERUNGSSALDO									-717.300,00	-590.800,00	-549.445,62

81200	WC-Anlagen	QS	MVAG	MVAG	AOB	R	VA 2026	VA 2025	RA 2024	VA 2026	VA 2025	RA 2024
Konto		VH/EH	FH				Ergebnis			Finanzierung		
2 810000	Erträge aus Leistungen	13	2114	3114	0601	B	205.000,00	195.000,00	205.566,18	205.000,00	195.000,00	205.569,23
5 010000	Gebäude und Bauten	40	1022	3413	0601	B			843.448,56	208.900,00	380.000,00	59.627,97
5 010008	Gebäude und Bauten (iV)	40	1022	3413	0601	B			28.571,32	0,00	0,00	7.496,81
5 042100	Amts-, Betriebs- und Geschäftsausstattung	41	1026	3415	0601	B			6.335,21	6.200,00	7.400,00	0,00
5 060000	Anlagen in Bau	40	1028	3412	0401	A			894,00	0,00	0,00	0,00
5 070000	Aktivierungsfähige Rechte (immaterielle Vermögenswerte)	42	1010	3411	0601	B			3.795,60	0,00	0,00	3.795,60
1 400000	Geringwertige Wirtschaftsgüter (GWG)	23	2221	3221	0601	B	11.500,00	9.600,00	10.923,54	11.500,00	9.600,00	10.882,14
1 400008	Geringwertige Wirtschaftsgüter des Anlagevermögens, (iV)	23	2221	3221	0601	B	400,00	400,00	0,00	400,00	400,00	0,00
1 413000	Handelswaren	23	2221	3221	0601	B	1.500,00	7.000,00	1.430,00	1.500,00	7.000,00	1.430,00
1 454000	Reinigungsmittel	23	2221	3221	0601	B	55.000,00	58.000,00	52.813,52	55.000,00	58.000,00	52.813,52
1 455000	Chemische und sonstige artverwandte Mittel	23	2221	3221	0601	B	0,00	100,00	0,00	0,00	100,00	0,00
1 459000	Sonstige Verbrauchsgüter	23	2221	3221	0601	B	2.100,00	2.800,00	1.979,55	2.100,00	2.800,00	1.837,33
1 511000	Geldbezüge d.Vertragsbediensteten in handwerkli.Verwend.	20	2211	3211	MD02	A	571.600,00	555.900,00	508.615,25	571.600,00	555.900,00	508.615,25
1 563000	Sonstige Aufwandsentschädigungen	20	2213	3213	MD02	A	0,00	0,00	219,00	0,00	0,00	219,00
1 565000	Mehrleistungsvergütungen	20	2211	3211	MD02	A	102.900,00	102.900,00	83.385,40	102.900,00	102.900,00	83.385,40
1 569000	Sonstige Nebengebühren	20	2211	3211	MD02	A	82.500,00	88.500,00	81.054,62	82.500,00	88.500,00	81.054,62
1 580000	Dienstgeberbeiträge z.Ausgleichsfonds f.Familienbeihilf	20	2212	3212	MD02	A	26.400,00	26.600,00	23.302,24	26.400,00	26.600,00	23.302,24
1 582000	Sonstige Dienstgeberbeiträge zur sozialen Sicherheit	20	2212	3212	MD02	A	152.100,00	154.900,00	147.546,89	152.100,00	154.900,00	147.546,89
1 600000	Energiebezüge	24	2222	3222	0600	B	44.500,00	37.600,00	42.634,08	44.500,00	37.600,00	41.529,19
1 614000	Instandhaltung von Gebäuden und Bauten	24	2224	3224	0601	B	40.000,00	52.000,00	37.722,04	40.000,00	52.000,00	35.314,64
1 614008	Instandhaltung von Gebäuden, (iV)	24	2224	3224	0601	B	11.000,00	11.000,00	18.516,98	11.000,00	11.000,00	18.826,65
1 614600	Instandhaltung von Gebäuden und Bauten (SIG treuhändisc	24	2224	3224	0601	B	10.000,00	10.000,00	7.166,09	10.000,00	10.000,00	7.216,48
1 618000	Instandhaltung von sonstigen Anlagen	24	2224	3224	0601	B	0,00	3.000,00	0,00	0,00	3.000,00	0,00
1 618008	Instandhaltung von sonstigen Anlagen, (iV)	24	2224	3224	0601	B	2.200,00	2.200,00	1.045,22	2.200,00	2.200,00	1.045,22
1 621008	Sonstige Transporte (IV)	24	2222	3222	0601	B	100,00	100,00	0,00	100,00	100,00	0,00
1 680000	Planmäßige Abschreibung		2226		0401	A	45.800,00	47.800,00	32.628,78			
1 700000	Miet- und Pachtaufwand	24	2223	3223	0601	B	200.000,00	204.000,00	41.688,36	200.000,00	204.000,00	31.325,12
1 700600	Miet- und Pachtaufwand (SIG)	24	2223	3223	0601	B	12.300,00	12.300,00	13.581,16	12.300,00	12.300,00	13.581,16
1 700690	Miet- und Pachtaufwand (SIG treuhändisch)	24	2223	3223	0601	B	500,00	300,00	708,37	500,00	300,00	437,85
1 711000	Gebühren f.d.Ben.v.Gemeindeeinr.u-anl.gem.FAG (Ausgaben)	24	2225	3225	0601	B	27.500,00	29.000,00	25.757,02	27.500,00	29.000,00	25.757,02
1 711008	Gebühren f.d.Ben.v.Gemeindeeinr.u-anl.gem.FAG, (iV)	24	2225	3225	0601	B	2.000,00	2.000,00	1.357,80	2.000,00	2.000,00	3.000,30
1 724200	Reisegebühren	24	2225	3225	MD02	A	6.400,00	6.300,00	6.045,00	6.400,00	6.300,00	6.045,00
1 728000	Entgelte für sonstige Leistungen	24	2225	3225	0601	B	20.000,00	26.000,00	12.522,37	20.000,00	26.000,00	11.613,83
1 728700	Entgelte für sonstige Leistungen - Wasser	24	2225	3225	0600	B	33.400,00	23.500,00	31.799,95	33.400,00	23.500,00	31.260,87
1 755000	Transfers an Unternehmen (ohne Finanzunternehmen) und a	27	2233	3233	0601	B	40.000,00	25.000,00	830,00	40.000,00	25.000,00	0,00
1 781610	Transfers an Beteiligungen der Gemeinde/des Gemeindever	27	2232	3232	0601	B	24.200,00	28.700,00	0,00	24.200,00	28.700,00	100,00

81200	WC-Anlagen	QS	MVAG	MVAG	AOB	R	VA 2026	VA 2025	RA 2024	VA 2026	VA 2025	RA 2024
Konto			VH/EH	FH			Ergebnis			Finanzierung		
Summe Aktiva (Vermögen)									883.044,69			
Summe Passiva (Vermögen)									0,00			
Summe Erträge (Ergebnis)							205.000,00	195.000,00	205.566,18			
Summe Aufwendungen (Ergebnis)							1.525.900,00	1.527.500,00	1.185.273,23			
NETTOERGEBNIS							-1.320.900,00	-1.332.500,00	-979.707,05			
Summe Einzahlungen (Finanzierung)										205.000,00	195.000,00	205.569,23
Summe Auszahlungen (Finanzierung)										1.695.200,00	1.867.100,00	1.209.060,10
NETTOFINANZIERUNGSSALDO										-1.490.200,00	-1.672.100,00	-1.003.490,87

81400	Straßenreinigung	QS	MVAG	MVAG	AOB	R	VA 2026	VA 2025	RA 2024	VA 2026	VA 2025	RA 2024
Konto		VH/EH	FH				Ergebnis			Finanzierung		
2 816000	Kostenbeiträge (Kostenersätze) für sonstige Leistungen	13	2114	3114	0604	B	100.000,00	70.000,00	87.223,58	100.000,00	70.000,00	129.769,88
2 828000	Rückersätze von Aufwendungen	18	2116	3116	0604	B	100,00		1.589,76	100,00		1.589,76
2 829000	Sonstige Erträge	18	2116	3116	0604	B	18.000,00	15.000,00	21.239,46	18.000,00	15.000,00	19.151,97
2 829008	Sonstige Einnahmen, (iV)	18	2116	3116	0604	B	28.500,00	30.500,00	21.404,21	28.500,00	30.500,00	31.214,67
5 020000	Maschinen und maschinelle Anlagen	41	1025	3414	0604	B			174.897,16	33.400,00	60.000,00	17.944,03
5 040000	Fahrzeuge	41	1025	3414	0604	B			35.926,60	4.200,00	5.000,00	0,00
5 042100	Amts-, Betriebs- und Geschäftsausstattung	41	1026	3415	0604	B			134.065,01	17.500,00	20.000,00	17.501,52
1 400000	Geringwertige Wirtschaftsgüter (GWG)	23	2221	3221	0604	B	60.000,00	60.000,00	62.812,23	60.000,00	60.000,00	62.801,97
1 400008	Geringwertige Wirtschaftsgüter des Anlagevermögens, (iV)	23	2221	3221	0604	B	0,00		189,83	0,00		189,83
1 402000	Verbrauchsgüter für innerbetriebliche Leistungen	23	2221	3221	0604	B	2.000,00	3.500,00	1.536,00	2.000,00	3.500,00	1.536,00
1 409000	Ersatzteile	23	2221	3221	0604	B	3.000,00	3.100,00	3.168,57	3.000,00	3.100,00	3.177,57
1 451000	Brennstoffe	23	2221	3221	0600	B	1.100,00	600,00	1.089,38	1.100,00	600,00	1.089,38
1 452000	Treibstoffe	23	2221	3221	0604	B	2.500,00	2.500,00	2.310,91	2.500,00	2.500,00	2.310,91
1 453000	Schmier- und Schleifmittel	23	2221	3221	0604	B	1.500,00	1.500,00	2.622,69	1.500,00	1.500,00	1.718,31
1 454000	Reinigungsmittel	23	2221	3221	0604	B	3.500,00	4.000,00	3.389,75	3.500,00	4.000,00	3.389,75
1 455000	Chemische und sonstige artverwandte Mittel	23	2221	3221	0604	B	3.000,00	3.500,00	2.994,32	3.000,00	3.500,00	2.994,32
1 456000	Schreib-, Zeichen- und sonstige Büromittel	23	2221	3221	0604	B	500,00	600,00	500,55	500,00	600,00	500,55
1 457000	Druckwerke	23	2221	3221	0604	B	100,00	200,00	13,86	100,00	200,00	13,86
1 459000	Sonstige Verbrauchsgüter	23	2221	3221	0604	B	110.000,00	196.000,00	67.890,24	110.000,00	196.000,00	148.031,28
1 500000	Geldbezüge der Beamten der Verwaltung	20	2211	3211	MD02	A	71.000,00	68.700,00	66.083,37	71.000,00	68.700,00	66.083,37
1 501000	Geldbezüge der Beamten in handwerklicher Verwendung	20	2211	3211	MD02	A	42.100,00	42.000,00	40.036,22	42.100,00	42.000,00	40.036,22
1 511000	Geldbezüge d.Vertragsbediensteten in handwerkkl.Verwend.	20	2211	3211	MD02	A	2.078.500,00	1.915.000,00	1.847.100,50	2.078.500,00	1.915.000,00	1.847.100,50
1 563000	Sonstige Aufwandsentschädigungen	20	2213	3213	MD02	A	700,00	500,00	1.873,17	700,00	500,00	1.873,17
1 565000	Mehrleistungsvergütungen	20	2211	3211	MD02	A	141.600,00	141.600,00	150.742,32	141.600,00	141.600,00	150.742,32
1 566000	Zuwendungen aus Anlaß von Dienstjubiläen	20	2212	3212	MD02	A	6.900,00	0,00	13.634,26	6.900,00	0,00	13.634,26
1 569000	Sonstige Nebengebühren	20	2211	3211	MD02	A	194.900,00	160.800,00	172.298,71	194.900,00	160.800,00	172.298,71
1 580000	Dienstgeberbeiträge z.Ausgleichsfonds f.Familienbeihilf	20	2212	3212	MD02	A	86.600,00	78.600,00	76.915,70	86.600,00	78.600,00	76.915,70
1 582000	Sonstige Dienstgeberbeiträge zur sozialen Sicherheit	20	2212	3212	MD02	A	571.000,00	456.400,00	474.490,98	571.000,00	456.400,00	474.490,98
1 600000	Energiebezüge	24	2222	3222	0600	B	6.500,00	4.700,00	2.881,49	6.500,00	4.700,00	2.835,53
1 616000	Instandhaltung von Maschinen und maschinellen Anlagen	24	2224	3224	0604	B	39.000,00	39.000,00	42.557,75	39.000,00	39.000,00	38.488,54
1 616008	Instandhaltung von Maschinen und maschinellen Anlagen,	24	2224	3224	0604	B	1.200,00	1.000,00	1.186,65	1.200,00	1.000,00	1.186,65
1 617000	Instandhaltung von Fahrzeugen	24	2224	3224	0604	B	2.500,00	2.500,00	2.623,02	2.500,00	2.500,00	2.623,02
1 618000	Instandhaltung von sonstigen Anlagen	24	2224	3224	0604	B	2.500,00	3.000,00	230,49	2.500,00	3.000,00	230,49
1 621000	Sonstige Transporte	24	2222	3222	0604	B	2.500,00	2.500,00	672,00	2.500,00	2.500,00	672,00
1 621008	Sonstige Transporte (IV)	24	2222	3222	0604	B	1.270.000,00	1.300.000,00	1.180.517,95	1.270.000,00	1.300.000,00	1.180.517,95
1 631000	Telekommunikationsdienste	24	2222	3222	MD03	A	2.500,00	3.000,00	1.578,64	2.500,00	3.000,00	1.578,64
1 680000	Planmäßige Abschreibung		2226		0401	A	82.700,00	89.900,00	82.850,94			
1 690000	Abschreibung von Forderungen (Schadensfälle)		2225		0401	A	0,00	100,00	0,00			

81400 Straßenreinigung		QS	MVAG	MVAG	AOB	R	VA 2026	VA 2025	RA 2024	VA 2026	VA 2025	RA 2024
Konto		VH/EH	FH				Ergebnis			Finanzierung		
1 700000	Miet- und Pachtaufwand	24	2223	3223	0604	B	9.000,00	10.500,00	7.792,18	9.000,00	10.500,00	7.792,18
1 724000	Reisegebühren	24	2225	3225	MD02	A	0,00		17,60	0,00		17,60
1 724100	Reisegebühren	24	2225	3225	MD02	A	3.000,00	3.000,00	0,00	3.000,00	3.000,00	0,00
1 728000	Entgelte für sonstige Leistungen	24	2225	3225	0604	B	350.000,00	403.500,00	331.432,46	350.000,00	403.500,00	420.306,87
1 728008	Entgelte für sonstige Leistungen, (iV)	24	2225	3225	0604	B	92.000,00	100.000,00	98.838,08	92.000,00	100.000,00	98.815,08
1 728700	Entgelte für sonstige Leistungen - Wasser	24	2225	3225	0600	B	75.900,00	76.900,00	72.389,76	75.900,00	76.900,00	77.274,71
1 729000	Sonstige Aufwendungen	24	2225	3225	0604	B	0,00	100,00	0,00	0,00	100,00	0,00
Summe Aktiva (Vermögen)									344.888,77			
Summe Passiva (Vermögen)									0,00			
Summe Erträge (Ergebnis)							146.600,00	115.500,00	131.457,01			
Summe Aufwendungen (Ergebnis)							5.319.800,00	5.178.800,00	4.817.262,57			
NETTOERGEBNIS							-5.173.200,00	-5.063.300,00	-4.685.805,56			
Summe Einzahlungen (Finanzierung)										146.600,00	115.500,00	181.726,28
Summe Auszahlungen (Finanzierung)										5.292.200,00	5.173.800,00	4.938.713,77
NETTOFINANZIERUNGSSALDO										-5.145.600,00	-5.058.300,00	-4.756.987,49

81500	Park- und Gartenanlagen, Kinderspielplätze	QS	MVAG	MVAG	AOB	R	VA 2026	VA 2025	RA 2024	VA 2026	VA 2025	RA 2024
Konto		VH/EH	FH				Ergebnis			Finanzierung		
6 300000	Kapitaltransfers von Bund, Bundesfonds und Bundeskammer		1311	3331	0400	A			120.593,20	1.000,00	0,00	5.000,00
6 300900	Kapitaltransf. v. Bund, B.-/fonds u. kammern (KIG 2023)	33	1311	3331	0702	C			18.824,40	0,00	0,00	19.870,20
6 301100	Kapitaltransf. v. Ländern, Landes-/fonds u. Kammern (GA	33	1311	3331	0400	A			762.635,04	207.500,00	348.100,00	399.348,25
2 359000	Sonstige kurzfristige Finanzschulden	55	1511	3513	0401	A			22.665,90	0,00	0,00	0,00
2 382000	Rückstellungen für ausstehende Rechnungen		1532		0401	A			101,43	0,00	0,00	0,00
6 803000	Veräußerungen von technischen Anlagen, Fahrzeugen und M	31	2116	3314	0702	E	0,00	1.000,00	0,00	0,00	1.000,00	0,00
2 808000	Veräußerungen von Waren	16	2116	3116	0702	E	500,00	500,00	0,00	500,00	500,00	0,00
2 811000	Miete- und Pachtertrag	14	2115	3115	0702	E	35.000,00	40.000,00	35.880,81	35.000,00	40.000,00	36.400,81
2 813000	Erträge aus der Auflösung von Investitionszuschüssen (K		2127		0401	A	91.000,00	49.000,00	70.020,36			
2 815000	Erträge aus der Auflösung von RST f. ausstehende Rechnu	18	2117		0401	A	0,00	100,00	202,86			
2 816000	Kostenbeiträge (Kostenersätze) für sonstige Leistungen	13	2114	3114	0702	E	2.000,00	3.000,00	1.706,08	2.000,00	3.000,00	1.789,44
2 828000	Rückersätze von Aufwendungen	18	2116	3116	0702	E	500,00	500,00	0,00	500,00	500,00	0,00
2 829000	Sonstige Erträge	18	2116	3116	0702	E	500,00	2.000,00	962,47	500,00	2.000,00	962,47
2 860100	Transfers von Bund, Bundesfonds und Bundeskammern	15	2121	3121	MD02	A	0,00		22.601,25	0,00		26.013,95
5 006000	Sonstige Grundstückseinrichtungen	40	1021	3412	0702	E			79.580.383,06	625.000,00	913.000,00	699.345,60
5 006100	Sonstige Grundstückseinrichtungen	40	1021	3412	0604	B			32.520,68	800,00	5.000,00	0,00
5 006108	Sonstige Grundstückseinrichtungen (iV)	40	1021	3412	0604	B			0,00	0,00		70,60
5 006200	Sonstige Grundstückseinrichtungen	40	1021	3412	0101	C			0,00	0,00	5.000,00	0,00
5 010000	Gebäude und Bauten	40	1022	3413	0401	A			355.732,10	0,00	0,00	0,00
5 015000	Kulturgüter unbeweglich	40	1027	3416	0702	E			96.792,00	0,00	0,00	96.792,00
5 020000	Maschinen und maschinelle Anlagen	41	1025	3414	0702	E			112.601,28	30.500,00	30.000,00	21.481,62
5 040000	Fahrzeuge	41	1025	3414	0702	E			458.406,16	84.500,00	170.000,00	160.667,70
5 042000	Amts-, Betriebs- und Geschäftsausstattung	41	1026	3415	0702	E			5.511,59	3.500,00	3.000,00	1.025,48
5 042100	Amts-, Betriebs- und Geschäftsausstattung	41	1026	3415	0702	E			793.479,73	80.000,00	105.000,00	76.197,82
5 042500	Amts-, Betriebs- und Geschäftsausstattung, EDV	41	1026	3415	MD03	A			1.066,50	0,00	0,00	1.422,00
5 050000	Sonderanlagen	40	1024	3412	0702	E			1.569.109,58	50.000,00	30.000,00	34.430,96
1 100000	Gebrauchsgüter	41	1141	3221	0401	A			46.743,68	0,00	0,00	0,00
1 120000	Roh-, Hilfs- und Baustoffe	41	1141	3221	0401	A			183.902,28	0,00	0,00	0,00
1 150000	Betriebsstoffe	41	1141	3221	0401	A			54.876,94	0,00	0,00	0,00
1 280000	Geleistete Anzahlungen		1028	3425	0401	A			6.734,85	0,00	0,00	0,00
1 346000	Investitionsdarlehen von Finanzunternehmen	65		3614	0401	A			0,00	0,00	23.100,00	32.665,89
1 400000	Geringwertige Wirtschaftsgüter (GWG)	23	2221	3221	0702	E	140.000,00	135.000,00	135.266,41	140.000,00	135.000,00	142.446,63
1 400008	Geringwertige Wirtschaftsgüter des Anlagevermögens, (iV	23	2221	3221	0702	E	1.000,00	1.000,00	3.021,04	1.000,00	1.000,00	3.021,04
1 400108	Geringwertige Wirtschaftsgüter (GWG), (iV)	23	2221	3221	0401	A	0,00		70,60	0,00		0,00
1 400500	Geringwertige Wirtschaftsgüter (GWG), EDV	23	2221	3221	MD03	A	0,00	9.900,00	755,03	0,00	9.900,00	755,03
1 402000	Verbrauchsgüter für innerbetriebliche Leistungen	23	2221	3221	0702	E	3.000,00	5.000,00	2.912,56	3.000,00	5.000,00	2.902,08
1 409000	Ersatzteile	23	2221	3221	0702	E	0,00	500,00	0,00	0,00	500,00	0,00
1 420000	Roh-, Hilfs- und Baustoffe	23	2221	3221	0702	E	160.000,00	140.000,00	114.567,61	160.000,00	140.000,00	134.052,73

81500	Park- und Gartenanlagen, Kinderspielplätze	QS	MVAG	MVAG	AOB	R	VA 2026	VA 2025	RA 2024	VA 2026	VA 2025	RA 2024
Konto		VH/EH	FH				Ergebnis			Finanzierung		
1 431000	Futtermittel	23	2221	3221	0702	E	600,00	800,00	639,59	600,00	800,00	639,59
1 451000	Brennstoffe	23	2221	3221	0600	B	2.000,00	2.100,00	1.837,29	2.000,00	2.100,00	1.837,29
1 452000	Treibstoffe	23	2221	3221	0702	E	8.000,00	8.000,00	7.928,82	8.000,00	8.000,00	7.928,82
1 452009	Treibstoffe (VE)	23	2221	3221	0702	E	30.000,00	30.000,00	22.857,39	30.000,00	30.000,00	22.857,39
1 453000	Schmier- und Schleifmittel	23	2221	3221	0702	E	2.000,00	2.000,00	1.784,70	2.000,00	2.000,00	1.784,70
1 454000	Reinigungsmittel	23	2221	3221	0702	E	5.000,00	6.500,00	3.688,91	5.000,00	6.500,00	4.929,35
1 455000	Chemische und sonstige artverwandte Mittel	23	2221	3221	0702	E	12.000,00	12.000,00	11.158,00	12.000,00	12.000,00	12.888,72
1 456000	Schreib-, Zeichen- und sonstige Büromittel	23	2221	3221	0702	E	1.400,00	1.400,00	1.608,69	1.400,00	1.400,00	1.608,69
1 457000	Druckwerke	23	2221	3221	0702	E	2.000,00	2.700,00	1.254,19	2.000,00	2.700,00	1.254,19
1 458000	Mittel zur ärztlichen Betreuung und Gesundheitsvorsorge	23	2221	3221	0702	E	1.500,00	2.500,00	1.124,32	1.500,00	2.500,00	1.124,32
1 459000	Sonstige Verbrauchsgüter	23	2221	3221	0702	E	120.000,00	125.000,00	105.091,20	120.000,00	125.000,00	123.164,71
1 500000	Geldbezüge der Beamten der Verwaltung	20	2211	3211	MD02	A	789.200,00	855.300,00	896.743,29	789.200,00	855.300,00	896.743,29
1 501000	Geldbezüge der Beamten in handwerklicher Verwendung	20	2211	3211	MD02	A	169.400,00	267.300,00	260.949,23	169.400,00	267.300,00	260.949,23
1 510000	Geldbezüge der Vertragsbediensteten der Verwaltung	20	2211	3211	MD02	A	493.200,00	392.300,00	454.394,32	493.200,00	392.300,00	454.394,32
1 511000	Geldbezüge d.Vertragsbediensteten in handwerkli.Verwend.	20	2211	3211	MD02	A	3.228.900,00	3.505.800,00	2.968.813,02	3.228.900,00	3.505.800,00	2.968.813,02
1 511100	Geldbezüge d.Vertragsbediensteten in handwerkli.Verwend.	20	2211	3211	MD02	A	207.200,00	201.300,00	178.739,66	207.200,00	201.300,00	178.739,66
1 563000	Sonstige Aufwandsentschädigungen	20	2213	3213	MD02	A	3.500,00	3.000,00	4.490,44	3.500,00	3.000,00	4.490,44
1 565000	Mehrleistungsvergütungen	20	2211	3211	MD02	A	116.800,00	116.800,00	111.418,43	116.800,00	116.800,00	111.418,43
1 566000	Zuwendungen aus Anlaß von Dienstjubiläen	20	2212	3212	MD02	A	31.400,00	68.800,00	64.048,62	31.400,00	68.800,00	64.048,62
1 567000	Belohnungen, Geldaushilfen und Leistungsprämien	20	2213	3213	MD02	A	0,00	0,00	28.798,93	0,00	0,00	28.798,93
1 569000	Sonstige Nebengebühren	20	2211	3211	MD02	A	198.200,00	233.300,00	216.360,29	198.200,00	233.300,00	216.360,29
1 580000	Dienstgeberbeiträge z.Ausgleichsfonds f.Familienbeihilf	20	2212	3212	MD02	A	168.200,00	185.800,00	163.901,79	168.200,00	185.800,00	163.901,79
1 582000	Sonstige Dienstgeberbeiträge zur sozialen Sicherheit	20	2212	3212	MD02	A	882.500,00	967.900,00	864.101,80	882.500,00	967.900,00	864.101,80
1 600000	Energiebezüge	24	2222	3222	0600	B	166.600,00	256.000,00	159.369,69	166.600,00	256.000,00	158.672,18
1 610000	Instandhaltung von Grund und Boden	24	2224	3224	0702	E	140.000,00	140.000,00	122.251,79	140.000,00	140.000,00	124.351,79
1 611000	Instandhaltung von Strassenbauten	24	2224	3224	0702	E	33.000,00	30.000,00	30.879,99	33.000,00	30.000,00	30.879,99
1 613000	Instandhaltungen von sonstigen Grundstückseinrichtungen	24	2224	3224	0702	E	85.000,00	80.000,00	77.501,23	85.000,00	80.000,00	86.531,93
1 613008	Instandhaltungen v.Sonstigen Grundstückseinrichtungen,	24	2224	3224	0702	E	8.500,00	8.500,00	6.684,85	8.500,00	8.500,00	6.699,88
1 614008	Instandhaltung von Gebäuden, (iV)	24	2224	3224	0702	E	500,00	500,00	0,00	500,00	500,00	0,00
1 614600	Instandhaltung von Gebäuden und Bauten (SIG treuhändisc	24	2224	3224	0601	B	42.500,00	25.000,00	959,18	42.500,00	25.000,00	21.860,43
1 616000	Instandhaltung von Maschinen und maschinellen Anlagen	24	2224	3224	0702	E	35.000,00	40.000,00	21.621,13	35.000,00	40.000,00	21.622,21
1 616008	Instandhaltung von Maschinen und maschinellen Anlagen,	24	2224	3224	0702	E	100,00	100,00	544,11	100,00	100,00	544,11
1 617000	Instandhaltung von Fahrzeugen	24	2224	3224	0702	E	25.000,00	20.000,00	25.211,19	25.000,00	20.000,00	25.326,32
1 617008	Instandhaltung von Fahrzeugen, (iV)	24	2224	3224	0702	E	10.700,00	10.700,00	9.176,03	10.700,00	10.700,00	9.176,03
1 618000	Instandhaltung von sonstigen Anlagen	24	2224	3224	0702	E	40.000,00	40.000,00	41.460,21	40.000,00	40.000,00	41.741,97
1 619000	Instandhaltung von Sonderanlagen	24	2224	3224	0702	E	8.000,00	8.000,00	7.179,44	8.000,00	8.000,00	12.803,70
1 619100	Instandhaltung von Sonderanlagen	24	2224	3224	0604	B	1.500,00	4.000,00	1.097,45	1.500,00	4.000,00	1.097,45
1 621008	Sonstige Transporte (IV)	24	2222	3222	0702	E	305.000,00	305.000,00	284.780,50	305.000,00	305.000,00	284.780,50

81500	Park- und Gartenanlagen, Kinderspielplätze	QS	MVAG	MVAG	AOB	R	VA 2026	VA 2025	RA 2024	VA 2026	VA 2025	RA 2024
Konto		VH/EH	FH				Ergebnis			Finanzierung		
1 630000	Postdienste	24	2222	3222	MD03	A	500,00	500,00	45,54	500,00	500,00	45,54
1 631000	Telekommunikationsdienste	24	2222	3222	MD03	A	7.000,00	11.000,00	5.476,70	7.000,00	11.000,00	5.476,70
1 650000	Zinsen für Finanzschulden in Euro	25	2241	3241	0401	A	0,00	300,00	987,43	0,00	300,00	987,43
1 680000	Planmäßige Abschreibung		2226		0401	A	646.600,00	583.600,00	555.924,79			
1 683000	Verluste aus dem Abgang v. Sachanl. u. immat. Vermögens		2226		0401	A	0,00		4.246,09			
1 688000	Dotierung von Rückstellungen für ausstehende Rechnungen	24	2226		0401	A	0,00		101,43			
1 691000	Schadensvergütungen	24	2225	3225	0702	E	100,00	100,00	0,00	100,00	100,00	0,00
1 700000	Miet- und Pachtaufwand	24	2223	3223	0702	E	20.000,00	26.000,00	12.261,62	20.000,00	26.000,00	13.667,09
1 700500	Miet- und Pachtaufwand, EDV	24	2223	3223	MD03	A	2.500,00	1.000,00	421,00	2.500,00	1.000,00	421,00
1 700600	Miet- und Pachtaufwand (SIG)	24	2223	3223	0601	B	5.000,00	41.700,00	41.709,98	5.000,00	41.700,00	41.709,98
1 710000	Öffentliche Abgaben, ohne Gebühren gemäß FAG	24	2225	3225	0702	E	2.500,00	2.500,00	2.166,09	2.500,00	2.500,00	2.162,98
1 711000	Gebühren f.d.Ben.v.Gemeindeeinr.u-anl.gem.FAG (Ausgaben)	24	2225	3225	0702	E	12.000,00	12.000,00	10.778,78	12.000,00	12.000,00	10.778,78
1 722000	Rückersätze von Erträgen	24	2225	3225	0702	E	500,00	500,00	0,00	500,00	500,00	0,00
1 723000	Amtspauschalien und Repräsentationsaufwendungen	24	2225	3225	0702	E	200,00	200,00	152,63	200,00	200,00	152,63
1 724000	Reisegebühren	24	2225	3225	MD02	A	4.000,00	3.000,00	8.426,55	4.000,00	3.000,00	8.426,55
1 724100	Reisegebühren	24	2225	3225	MD02	A	2.000,00	2.000,00	467,78	2.000,00	2.000,00	467,78
1 724200	Reisegebühren	24	2225	3225	MD02	A	1.500,00	1.500,00	1.395,00	1.500,00	1.500,00	1.395,00
1 726000	Mitgliedsbeiträge an Institutionen	24	2225	3225	0702	E	400,00	600,00	386,45	400,00	600,00	386,45
1 728000	Entgelte für sonstige Leistungen	24	2225	3225	0702	E	190.000,00	180.000,00	176.020,62	190.000,00	180.000,00	177.969,87
1 728008	Entgelte für sonstige Leistungen, (iV)	24	2225	3225	0702	E	3.100,00	5.100,00	0,00	3.100,00	5.100,00	42,00
1 728070	Entgelte für sonstige Leistungen	24	2225	3225	0702	E	3.000,00	5.000,00	12,33	3.000,00	5.000,00	12,33
1 728500	Entgelte für sonstige Leistungen, EDV	24	2225	3225	MD03	A	3.500,00	0,00		3.500,00	0,00	
1 728700	Entgelte für sonstige Leistungen - Wasser	24	2225	3225	0600	B	16.400,00	13.400,00	15.615,47	16.400,00	13.400,00	15.293,87
1 781610	Transfers an Beteiligungen der Gemeinde/des Gemeindever	27	2232	3232	0601	B	3.600,00	5.200,00	400,00	3.600,00	5.200,00	100,00
Summe Aktiva (Vermögen)									83.297.860,43			
Summe Passiva (Vermögen)									924.819,97			
Summe Erträge (Ergebnis)									129.500,00	96.100,00	131.373,83	
Summe Aufwendungen (Ergebnis)									8.602.800,00	9.145.000,00	8.254.039,24	
NETTOERGEBNIS									-8.473.300,00	-9.048.900,00	-8.122.665,41	
Summe Einzahlungen (Finanzierung)										247.000,00	395.100,00	489.385,12
Summe Auszahlungen (Finanzierung)										8.830.500,00	9.845.500,00	8.905.639,24
NETTOFINANZIERUNGSSALDO										-8.583.500,00	-9.450.400,00	-8.416.254,12

81600	Öffentliche Beleuchtung und öffentliche Uhren	QS	MVAG	MVAG	AOB	R	VA 2026	VA 2025	RA 2024	VA 2026	VA 2025	RA 2024
Konto		VH/EH	FH				Ergebnis			Finanzierung		
6 300200	Kapitaltransfers von Bund, Bundesfonds und Bundeskammer	33	1311	3331	0401	A			12.020,30	0,00	0,00	0,00
6 301100	Kapitaltransf. v. Ländern, Landes-/fonds u. Kammern (GA		1311	3331	0400	A			81.188,53	62.000,00	0,00	82.008,62
6 305000	Kapitaltransfers von Unternehmen (ohne Finanzunternehme	34	1313	3333	0401	A			3.291,60	0,00	0,00	0,00
6 307000	Kapitaltransfers v.priv.Haush.u.priv.Org.o.Erw.zweck u.	34	1313	3334	0604	B			311.495,98	30.000,00	30.000,00	0,00
2 813000	Erträge aus der Auflösung von Investitionszuschüssen (K		2127		0401	A	9.200,00	7.200,00	8.374,30			
2 816000	Kostenbeiträge (Kostenersätze) für sonstige Leistungen	13	2114	3114	0604	B	2.600,00	2.600,00	3.715,54	2.600,00	2.600,00	3.209,80
2 829000	Sonstige Erträge	18	2116	3116	0604	B	150.000,00	150.000,00	142.010,48	150.000,00	150.000,00	147.403,72
2 829008	Sonstige Einnahmen, (iV)	18	2116	3116	0604	B	500,00	500,00	0,00	500,00	500,00	0,00
5 005000	Bauliche Anlage zu Straßenbauten	40	1021	3412	0604	B			60.618.212,86	208.900,00	250.000,00	153.125,91
5 010000	Gebäude und Bauten	40	1022	3413	0604	B			0,00	2.100,00	2.500,00	0,00
5 020000	Maschinen und maschinelle Anlagen	41	1025	3414	0604	B			0,00	4.200,00	5.000,00	0,00
5 030000	Werkzeuge und sonstige Erzeugungsmittel	41	1025	3414	0604	B			7.368,76	8.400,00	10.000,00	0,00
5 040000	Fahrzeuge	41	1025	3414	0604	B			616.185,26	0,00	100.000,00	356.808,00
5 042100	Amts-, Betriebs- und Geschäftsausstattung	41	1026	3415	0604	B			36.340,02	800,00	1.000,00	0,00
5 042500	Amts-, Betriebs- und Geschäftsausstattung, EDV	41	1026	3415	MD03	A			4.560,79	0,00	0,00	0,00
1 400000	Geringwertige Wirtschaftsgüter (GWG)	23	2221	3221	0604	B	22.500,00	25.000,00	20.198,06	22.500,00	25.000,00	20.995,98
1 402000	Verbrauchsgüter für innerbetriebliche Leistungen	23	2221	3221	0604	B	0,00	600,00	0,00	0,00	600,00	0,00
1 409000	Ersatzteile	23	2221	3221	0604	B	0,00	600,00	0,00	0,00	600,00	0,00
1 430000	Lebensmittel	23	2221	3221	0604	B	0,00	0,00	77,94	0,00	0,00	77,94
1 452000	Treibstoffe	23	2221	3221	0604	B	500,00	1.800,00	207,61	500,00	1.800,00	207,61
1 453000	Schmier- und Schleifmittel	23	2221	3221	0604	B	500,00	1.500,00	194,89	500,00	1.500,00	194,89
1 454000	Reinigungsmittel	23	2221	3221	0604	B	1.200,00	1.600,00	958,51	1.200,00	1.600,00	958,51
1 455000	Chemische und sonstige artverwandte Mittel	23	2221	3221	0604	B	1.000,00	2.000,00	684,14	1.000,00	2.000,00	684,14
1 456000	Schreib-, Zeichen- und sonstige Büromittel	23	2221	3221	0604	B	2.500,00	2.000,00	2.615,00	2.500,00	2.000,00	2.615,00
1 457000	Druckwerke	23	2221	3221	0604	B	300,00	300,00	203,50	300,00	300,00	224,95
1 458000	Mittel zur ärztlichen Betreuung und Gesundheitsvorsorge	23	2221	3221	0604	B	600,00	1.000,00	518,03	600,00	1.000,00	518,03
1 459000	Sonstige Verbrauchsgüter	23	2221	3221	0604	B	2.000,00	2.000,00	2.857,31	2.000,00	2.000,00	2.857,31
1 500000	Geldbezüge der Beamten der Verwaltung	20	2211	3211	MD02	A	257.800,00	252.600,00	198.921,58	257.800,00	252.600,00	198.921,58
1 501000	Geldbezüge der Beamten in handwerklicher Verwendung	20	2211	3211	MD02	A	54.800,00	54.300,00	89.818,40	54.800,00	54.300,00	89.818,40
1 510000	Geldbezüge der Vertragsbediensteten der Verwaltung	20	2211	3211	MD02	A	387.500,00	363.900,00	307.421,47	387.500,00	363.900,00	307.421,47
1 511000	Geldbezüge d.Vertragsbediensteten in handwerkli.Verwend.	20	2211	3211	MD02	A	763.200,00	702.800,00	665.012,74	763.200,00	702.800,00	665.012,74
1 563000	Sonstige Aufwandsentschädigungen	20	2213	3213	MD02	A	1.500,00	1.400,00	1.785,16	1.500,00	1.400,00	1.785,16
1 565000	Mehrleistungsvergütungen	20	2211	3211	MD02	A	57.300,00	55.300,00	52.936,53	57.300,00	55.300,00	52.936,53
1 566000	Zuwendungen aus Anlaß von Dienstjubiläen	20	2212	3212	MD02	A	23.900,00	18.500,00	0,00	23.900,00	18.500,00	0,00
1 569000	Sonstige Nebengebühren	20	2211	3211	MD02	A	52.900,00	63.800,00	61.212,98	52.900,00	63.800,00	61.212,98
1 580000	Dienstgeberbeiträge z.Ausgleichsfonds f.Familienbeihilf	20	2212	3212	MD02	A	55.700,00	55.000,00	49.372,71	55.700,00	55.000,00	49.372,71
1 582000	Sonstige Dienstgeberbeiträge zur sozialen Sicherheit	20	2212	3212	MD02	A	280.000,00	264.400,00	250.428,38	280.000,00	264.400,00	250.428,38
1 600000	Energiebezüge	24	2222	3222	0600	B	1.889.300,00	2.050.000,00	2.033.407,23	1.889.300,00	2.050.000,00	1.775.958,96

81600 Öffentliche Beleuchtung und öffentliche Uhren						QS	MVAG	MVAG	AOB	R	VA 2026	VA 2025	RA 2024	VA 2026	VA 2025	RA 2024
Konto							VH/EH	FH			Ergebnis			Finanzierung		
1 611500	Instandhaltung von Straßenbauten	24	2224	3224	0604	B					1.000,00	1.500,00	0,00	1.000,00	1.500,00	0,00
1 611510	Instandhaltung von Straßenbauten	24	2224	3224	0604	B					400.000,00	440.000,00	378.894,22	400.000,00	440.000,00	338.162,44
1 611518	Instandhaltung von Straßenbauten (iV)	24	2224	3224	0604	B					1.000,00	1.000,00	669,34	1.000,00	1.000,00	669,34
1 613000	Instandhaltungen von sonstigen Grundstückseinrichtungen	24	2224	3224	0604	B					0,00	100,00	0,00	0,00	100,00	0,00
1 614100	Instandhaltung von Gebäuden und Bauten	24	2224	3224	0604	B					100,00	100,00	346,20	100,00	100,00	346,20
1 616000	Instandhaltung von Maschinen und maschinellen Anlagen	24	2224	3224	0604	B					3.500,00	3.900,00	2.510,39	3.500,00	3.900,00	2.510,39
1 616008	Instandhaltung von Maschinen und maschinellen Anlagen,	24	2224	3224	0604	B					200,00		147,49	200,00		147,49
1 617000	Instandhaltung von Fahrzeugen	24	2224	3224	0604	B					25.000,00	30.000,00	21.107,83	25.000,00	30.000,00	21.107,83
1 617008	Instandhaltung von Fahrzeugen, (iV)	24	2224	3224	0604	B					0,00		573,99	0,00		573,99
1 618000	Instandhaltung von sonstigen Anlagen	24	2224	3224	0604	B					100,00	100,00	0,00	100,00	100,00	0,00
1 621008	Sonstige Transporte (IV)	24	2222	3222	0604	B					173.000,00	173.000,00	167.064,00	173.000,00	173.000,00	167.064,00
1 631000	Telekommunikationsdienste	24	2222	3222	MD03	A					2.500,00	3.400,00	1.065,04	2.500,00	3.400,00	1.065,04
1 680000	Planmäßige Abschreibung			2226		0401	A				2.537.400,00	2.432.700,00	2.485.761,04			
1 690000	Abschreibung von Forderungen (Schadensfälle)	24	2225			0401	A				0,00	200,00	0,00			
1 700100	Miet- und Pachtaufwand	24	2223	3223	0604	B					12.500,00	12.500,00	10.376,02	12.500,00	12.500,00	10.376,02
1 700500	Miet- und Pachtaufwand, EDV	24	2223	3223	MD03	A					1.000,00	1.000,00	603,48	1.000,00	1.000,00	603,48
1 710000	Öffentliche Abgaben, ohne Gebühren gemäß FAG	24	2225	3225	0604	B					0,00	100,00	0,00	0,00	100,00	0,00
1 724000	Reisegebühren	24	2225	3225	MD02	A					1.500,00	1.000,00	1.205,84	1.500,00	1.000,00	1.205,84
1 724100	Reisegebühren	24	2225	3225	MD02	A					300,00	300,00	0,00	300,00	300,00	0,00
1 724200	Reisegebühren	24	2225	3225	MD02	A					1.500,00	1.500,00	1.395,00	1.500,00	1.500,00	1.395,00
1 726000	Mitgliedsbeiträge an Institutionen	24	2225	3225	0604	B					500,00	500,00	400,00	500,00	500,00	400,00
1 728000	Entgelte für sonstige Leistungen	24	2225	3225	0604	B					15.000,00	19.000,00	13.686,00	15.000,00	19.000,00	15.666,53
1 728700	Entgelte für sonstige Leistungen - Wasser	24	2225	3225	0600	B					2.200,00	1.100,00	2.087,86	2.200,00	1.100,00	2.090,06
1 729000	Sonstige Aufwendungen	24	2225	3225	0604	B					0,00	100,00	0,00	0,00	100,00	0,00
Summe Aktiva (Vermögen)													61.282.667,69			
Summe Passiva (Vermögen)													407.996,41			
Summe Erträge (Ergebnis)													162.300,00 160.300,00 154.100,32			
Summe Aufwendungen (Ergebnis)													7.033.300,00 7.043.500,00 6.826.725,91			
NETTOERGEBNIS													-6.871.000,00 -6.883.200,00 -6.672.625,59			
Summe Einzahlungen (Finanzierung)													245.100,00 183.100,00 232.622,14			
Summe Auszahlungen (Finanzierung)													4.720.300,00 4.979.100,00 4.555.520,83			
NETTOFINANZIERUNGSSALDO													-4.475.200,00 -4.796.000,00 -4.322.898,69			

81700	Friedhöfe (einschl. Einsegnungshallen u. Krematorien)	QS	MVAG	MVAG	AOB	R	VA 2026	VA 2025	RA 2024	VA 2026	VA 2025	RA 2024
Konto			VH/EH	FH			Ergebnis			Finanzierung		
6 301100	Kapitaltransf. v. Ländern, Landes-/fonds u. Kammern (GA	33	1311	3331	0400	A			15.669,46	58.900,00	14.600,00	0,00
2 359000	Sonstige kurzfristige Finanzschulden	55	1511	3513	0401	A			10.666,09	0,00	0,00	0,00
2 382000	Rückstellungen für ausstehende Rechnungen		1532		0401	A			78,02	0,00	0,00	0,00
2 390000	Passive Rechnungsabgrenzung		1540	4120	0401	A			11.960,00	0,00	0,00	0,00
6 803000	Veräußerungen von technischen Anlagen, Fahrzeugen und M	31	2116	3314	0702	E	0,00		400,00	0,00		400,00
2 810000	Erträge aus Leistungen	13	2114	3114	0702	E	0,00	550.000,00	452.977,84	0,00	550.000,00	452.977,84
2 811000	Miete- und Pachtertrag	14	2115	3115	0702	E	40.000,00	40.000,00	49.054,79	40.000,00	40.000,00	49.451,92
2 813000	Erträge aus der Auflösung von Investitionszuschüssen (K		2127		0401	A	700,00	700,00	669,47			
2 815000	Erträge aus der Auflösung von RST f. ausstehende Rechnu	18	2117		0401	A	0,00	100,00	156,05			
2 816000	Kostenbeiträge (Kostenersätze) für sonstige Leistungen	13	2114	3114	0702	E	3.500,00	3.500,00	3.741,20	3.500,00	3.500,00	3.741,20
2 828000	Rückersätze von Aufwendungen	18	2116	3116	0702	E	100,00	100,00	0,00	100,00	100,00	0,00
2 829000	Sonstige Erträge	18	2116	3116	0702	E	700,00	700,00	3.813,50	700,00	700,00	2.923,70
2 829008	Sonstige Einnahmen, (iV)	18	2116	3116	0702	E	2.000,00	2.000,00	1.357,80	2.000,00	2.000,00	3.000,30
2 852000	Gebühren f.d. Benützung von Gemeindeeinricht. u. -anlag	12	2113	3113	0702	E	1.300.000,00	1.350.000,00	1.220.504,64	1.300.000,00	1.350.000,00	1.221.582,48
2 852100	Gebühren f.d. Benützung v. Gemeindeeinrichtungen- u. An	12	2113	3113	0702	E	520.000,00	500.000,00	500.258,14	520.000,00	500.000,00	505.962,34
2 860000	Transfers von Bund, Bundesfonds und Bundeskammern	15	2121	3121	MD02	A	0,00		0,00	0,00		1.491,11
5 006000	Sonstige Grundstückseinrichtungen	40	1021	3412	0702	E			48.076,08	50.000,00	40.000,00	25.455,70
5 020000	Maschinen und maschinelle Anlagen	41	1025	3414	0702	E			66.116,76	21.000,00	20.000,00	15.251,12
5 030000	Werkzeuge und sonstige Erzeugungsmittel	41	1025	3414	0702	E			5.579,44	6.500,00	6.000,00	2.028,00
5 040000	Fahrzeuge	41	1025	3414	0702	E			132.615,78	75.000,00	120.000,00	150.000,00
5 042000	Amts-, Betriebs- und Geschäftsausstattung	41	1026	3415	0702	E			3.103,60	3.500,00	15.000,00	0,00
5 042008	Amts-, Betriebs- u. Geschäftsausstattung, (iV)	41	1026	3415	0702	E			9.317,99	0,00	0,00	5.458,78
5 042100	Amts-, Betriebs- und Geschäftsausstattung	41	1026	3415	0702	E			360.060,30	215.000,00	35.000,00	96.732,87
5 050000	Sonderanlagen	40	1024	3412	0702	E			822.976,95	170.000,00	70.000,00	97.886,64
1 280000	Geleistete Anzahlungen		1028	3425	0401	A			150.000,00	0,00	0,00	0,00
1 346000	Investitionsdarlehen von Finanzunternehmen	65		3614	0401	A			0,00	0,00	10.900,00	17.332,73
1 400000	Geringwertige Wirtschaftsgüter (GWG)	23	2221	3221	0702	E	27.000,00	37.000,00	23.588,37	27.000,00	37.000,00	24.122,98
1 400500	Geringwertige Wirtschaftsgüter (GWG), EDV	23	2221	3221	MD03	A	8.000,00	0,00	0,00	8.000,00	0,00	0,00
1 402000	Verbrauchsgüter für innerbetriebliche Leistungen	23	2221	3221	0702	E	2.000,00	4.500,00	0,00	2.000,00	4.500,00	0,00
1 409000	Ersatzteile	23	2221	3221	0702	E	1.600,00	1.600,00	1.073,95	1.600,00	1.600,00	1.073,95
1 420000	Roh-, Hilfs- und Baustoffe	23	2221	3221	0702	E	2.000,00	2.000,00	836,31	2.000,00	2.000,00	836,31
1 451000	Brennstoffe	23	2221	3221	0702	E	100,00	100,00	0,00	100,00	100,00	0,00
1 452000	Treibstoffe	23	2221	3221	0702	E	8.500,00	8.500,00	7.277,46	8.500,00	8.500,00	7.277,46
1 452009	Treibstoffe (VE)	23	2221	3221	0702	E	8.000,00	8.000,00	6.834,67	8.000,00	8.000,00	6.834,67
1 453000	Schmier- und Schleifmittel	23	2221	3221	0702	E	2.500,00	2.000,00	3.545,27	2.500,00	2.000,00	3.545,27
1 454000	Reinigungsmittel	23	2221	3221	0702	E	4.500,00	4.000,00	4.456,00	4.500,00	4.000,00	4.503,98
1 455000	Chemische und sonstige artverwandte Mittel	23	2221	3221	0702	E	3.000,00	3.000,00	2.808,42	3.000,00	3.000,00	3.072,42
1 456000	Schreib-, Zeichen- und sonstige Büromittel	23	2221	3221	0702	E	2.500,00	2.000,00	2.334,55	2.500,00	2.000,00	2.331,79

81700	Friedhöfe (einschl. Einsegnungshallen u. Krematorien)	QS	MVAG	MVAG	AOB	R	VA 2026	VA 2025	RA 2024	VA 2026	VA 2025	RA 2024
Konto		VH/EH	FH				Ergebnis			Finanzierung		
1 457000	Druckwerke	23	2221	3221	0702	E	2.700,00	2.700,00	2.678,04	2.700,00	2.700,00	2.678,04
1 458000	Mittel zur ärztlichen Betreuung und Gesundheitsvorsorge	23	2221	3221	0702	E	800,00	800,00	883,80	800,00	800,00	883,80
1 459000	Sonstige Verbrauchsgüter	23	2221	3221	0702	E	3.000,00	6.500,00	1.686,00	3.000,00	6.500,00	1.751,34
1 500000	Geldbezüge der Beamten der Verwaltung	20	2211	3211	MD02	A	142.000,00	138.500,00	166.247,39	142.000,00	138.500,00	166.247,39
1 510000	Geldbezüge der Vertragsbediensteten der Verwaltung	20	2211	3211	MD02	A	303.800,00	316.700,00	251.824,42	303.800,00	316.700,00	251.824,42
1 510100	Geldbezüge der Vertragsbediensteten der Verwaltung	20	2211	3211	MD02	A	0,00	0,00	3.037,70	0,00	0,00	3.037,70
1 511000	Geldbezüge d.Vertragsbediensteten in handwerkli.Verwend.	20	2211	3211	MD02	A	915.700,00	914.800,00	924.462,57	915.700,00	914.800,00	924.462,57
1 511100	Geldbezüge d.Vertragsbediensteten in handwerkli.Verwend.	20	2211	3211	MD02	A	30.900,00	30.300,00	26.617,97	30.900,00	30.300,00	26.617,97
1 563000	Sonstige Aufwandsentschädigungen	20	2213	3213	MD02	A	1.100,00	800,00	1.110,28	1.100,00	800,00	1.110,28
1 565000	Mehrleistungsvergütungen	20	2211	3211	MD02	A	51.600,00	51.600,00	52.663,82	51.600,00	51.600,00	52.663,82
1 566000	Zuwendungen aus Anlaß von Dienstjubiläen	20	2212	3212	MD02	A	17.500,00	39.100,00	16.362,64	17.500,00	39.100,00	16.362,64
1 567000	Belohnungen, Geldaushilfen und Leistungsprämien	20	2213	3213	MD02	A	0,00	0,00	5.467,68	0,00	0,00	5.467,68
1 569000	Sonstige Nebengebühren	20	2211	3211	MD02	A	119.900,00	115.200,00	101.862,80	119.900,00	115.200,00	101.862,80
1 580000	Dienstgeberbeiträge z.Ausgleichsfonds f.Familienbeihilf	20	2212	3212	MD02	A	54.400,00	54.200,00	52.443,08	54.400,00	54.200,00	52.443,08
1 582000	Sonstige Dienstgeberbeiträge zur sozialen Sicherheit	20	2212	3212	MD02	A	305.000,00	304.700,00	286.573,34	305.000,00	304.700,00	286.573,34
1 600000	Energiebezüge	24	2222	3222	0600	B	49.800,00	59.400,00	47.744,15	49.800,00	59.400,00	46.178,57
1 612000	Instandhaltung von Wasser- und Abwasserbauten und -anla	24	2224	3224	0702	E	0,00	60.000,00	0,00	0,00	60.000,00	0,00
1 613000	Instandhaltungen von sonstigen Grundstückseinrichtungen	24	2224	3224	0702	E	96.000,00	96.000,00	93.551,52	96.000,00	96.000,00	93.551,52
1 616000	Instandhaltung von Maschinen und maschinellen Anlagen	24	2224	3224	0702	E	30.000,00	30.000,00	29.301,29	30.000,00	30.000,00	30.000,49
1 617000	Instandhaltung von Fahrzeugen	24	2224	3224	0702	E	6.000,00	5.000,00	3.061,55	6.000,00	5.000,00	3.639,30
1 617008	Instandhaltung von Fahrzeugen, (iV)	24	2224	3224	0702	E	0,00	0,00	3.247,36	0,00	0,00	3.247,36
1 618000	Instandhaltung von sonstigen Anlagen	24	2224	3224	0702	E	1.500,00	2.900,00	2.096,58	1.500,00	2.900,00	2.096,58
1 618500	Instandhaltung von sonstigen Anlagen, EDV	24	2224	3224	MD03	A	1.500,00	1.500,00	0,00	1.500,00	1.500,00	0,00
1 619000	Instandhaltung von Sonderanlagen	24	2224	3224	0702	E	2.500,00	2.500,00	2.404,35	2.500,00	2.500,00	2.404,35
1 621000	Sonstige Transporte	24	2222	3222	0702	E	0,00	0,00	156,00	0,00	0,00	156,00
1 621008	Sonstige Transporte (IV)	24	2222	3222	0702	E	90.000,00	90.000,00	75.993,50	90.000,00	90.000,00	75.993,50
1 630000	Postdienste	24	2222	3222	MD03	A	13.000,00	13.000,00	11.432,08	13.000,00	13.000,00	11.451,48
1 631000	Telekommunikationsdienste	24	2222	3222	MD03	A	12.500,00	12.000,00	10.769,38	12.500,00	12.000,00	10.769,38
1 650000	Zinsen für Finanzschulden in Euro	25	2241	3241	0401	A	0,00	300,00	683,74	0,00	300,00	683,74
1 659000	Geldverkehrs- und Bankspesen	24	2244	3244	0702	E	100,00	100,00	0,00	100,00	100,00	0,00
1 680000	Planmäßige Abschreibung		2226		0401	A	182.800,00	156.100,00	119.032,58			
1 688000	Dotierung von Rückstellungen für ausstehende Rechnungen	24	2226		0401	A	0,00		78,02			
1 690000	Abschreibung von Forderungen (Schadensfälle)	24	2225		0401	A	0,00	1.000,00	0,00			
1 691000	Schadensvergütungen	24	2225	3225	0702	E	1.000,00	1.500,00	288,00	1.000,00	1.500,00	288,00
1 700000	Miet- und Pachtaufwand	24	2223	3223	0702	E	2.500,00	2.700,00	2.061,77	2.500,00	2.700,00	3.041,01
1 700500	Miet- und Pachtaufwand, EDV	24	2223	3223	MD03	A	500,00	500,00	288,95	500,00	500,00	288,95
1 700600	Miet- und Pachtaufwand (SIG)	24	2223	3223	0601	B	79.200,00	55.000,00	54.978,27	79.200,00	55.000,00	54.978,27
1 710000	Öffentliche Abgaben, ohne Gebühren gemäß FAG	24	2225	3225	0702	E	200,00	200,00	116,88	200,00	200,00	116,88

81700 Friedhöfe (einschl. Einsegnungshallen u. Krematorien)		QS	MVAG	MVAG	AOB	R	VA 2026	VA 2025	RA 2024	VA 2026	VA 2025	RA 2024
Konto			VH/EH	FH			Ergebnis			Finanzierung		
1 711000	Gebühren f.d.Ben.v.Gemeindeeinr.u-anl.gem.FAG (Ausgaben)	24	2225	3225	0702	E	30.000,00	20.000,00	28.585,61	30.000,00	20.000,00	28.585,61
1 722000	Rückersätze von Erträgen	24	2225	3225	0702	E	18.000,00	18.000,00	15.914,67	18.000,00	18.000,00	15.914,67
1 723000	Amtspauschalien und Repräsentationsaufwendungen	24	2225	3225	0702	E	300,00	300,00	0,00	300,00	300,00	33,00
1 724000	Reisegebühren	24	2225	3225	MD02	A	700,00	500,00	160,50	700,00	500,00	160,50
1 724100	Reisegebühren	24	2225	3225	MD02	A	300,00	300,00	0,00	300,00	300,00	0,00
1 728000	Entgelte für sonstige Leistungen	24	2225	3225	0702	E	145.000,00	150.000,00	131.631,64	145.000,00	150.000,00	134.284,96
1 728008	Entgelte für sonstige Leistungen, (iV)	24	2225	3225	0702	E	25.000,00	28.000,00	24.180,48	25.000,00	28.000,00	31.427,01
1 728070	Entgelte für sonstige Leistungen	24	2225	3225	0702	E	12.000,00	12.000,00	10.041,13	12.000,00	12.000,00	10.041,13
1 728500	Entgelte für sonstige Leistungen, EDV	24	2225	3225	MD03	A	7.000,00	10.000,00	5.585,60	7.000,00	10.000,00	5.585,60
1 728700	Entgelte für sonstige Leistungen - Wasser	24	2225	3225	0600	B	12.100,00	32.500,00	11.550,09	12.100,00	32.500,00	12.506,08
1 729000	Sonstige Aufwendungen	24	2225	3225	0702	E	1.000,00	1.000,00	0,00	1.000,00	1.000,00	0,00
1 781600	Transfers an Beteiligungen der Gemeinde/des Gemeindever	27	2232	3232	0601	B	40.500,00	17.400,00	17.000,00	40.500,00	17.400,00	15.080,42
Summe Aktiva (Vermögen)									1.597.846,90			
Summe Passiva (Vermögen)									38.373,57			
Summe Erträge (Ergebnis)							1.867.000,00	2.447.100,00	2.232.933,43			
Summe Aufwendungen (Ergebnis)							2.879.100,00	2.928.300,00	2.648.612,22			
NETTOERGEBNIS							-1.012.100,00	-481.200,00	-415.678,79			
Summe Einzahlungen (Finanzierung)										1.925.200,00	2.460.900,00	2.241.530,89
Summe Auszahlungen (Finanzierung)										3.237.300,00	3.088.100,00	2.950.235,90
NETTOFINANZIERUNGSSALDO										-1.312.100,00	-627.200,00	-708.705,01

81710 Kommunalfriedhof, Krematorium		QS	MVAG	MVAG	AOB	R	VA 2026	VA 2025	RA 2024	VA 2026	VA 2025	RA 2024
Konto		VH/EH	FH				Ergebnis			Finanzierung		
2	808000	Veräußerungen von Waren	16	2116	3116	0700 C	1.000,00	1.000,00	0,00	1.000,00	1.000,00	0,00
2	810000	Erträge aus Leistungen	13	2114	3114	0700 C	1.250.000,00	1.111.200,00	291.527,96	1.250.000,00	1.111.200,00	233.949,12
2	810008	Leistungserlöse, (iV)	13	2114	3114	0700 C	200.000,00	300.000,00	29.431,72	200.000,00	300.000,00	21.725,04
2	811000	Miete- und Pachtertrag	14	2115	3115	0700 C	0,00	29.000,00	0,00	0,00	29.000,00	0,00
5	020000	Maschinen und maschinelle Anlagen	41	1025	3414	0700 C			0,00	60.000,00	20.000,00	0,00
5	042100	Amts-, Betriebs- und Geschäftsausstattung	41	1026	3415	0700 C			14.392,34	40.000,00	40.000,00	0,00
1	280000	Geleistete Anzahlungen		1028	3425	0401 A			823,19	0,00	0,00	0,00
1	400000	Geringwertige Wirtschaftsgüter (GWG)	23	2221	3221	0700 C	25.000,00	30.000,00	4.321,49	25.000,00	30.000,00	4.321,49
1	402000	Verbrauchsgüter für innerbetriebliche Leistungen	23	2221	3221	0700 C	1.000,00	1.200,00	0,00	1.000,00	1.200,00	0,00
1	409000	Ersatzteile	23	2221	3221	0700 C	50.000,00	65.000,00	41.234,06	50.000,00	65.000,00	4.052,02
1	413000	Handelswaren	23	2221	3221	0700 C	30.000,00	30.000,00	9.666,63	30.000,00	30.000,00	5.894,69
1	453000	Schmier- und Schleifmittel	23	2221	3221	0700 C	200,00	200,00	0,00	200,00	200,00	0,00
1	454000	Reinigungsmittel	23	2221	3221	0700 C	600,00	600,00	0,00	600,00	600,00	0,00
1	455000	Chemische und sonstige artverwandte Mittel	23	2221	3221	0700 C	300,00	300,00	0,00	300,00	300,00	0,00
1	456000	Schreib-, Zeichen- und sonstige Büromittel	23	2221	3221	0700 C	1.000,00	1.200,00	0,00	1.000,00	1.200,00	0,00
1	457000	Druckwerke	23	2221	3221	0700 C	1.500,00	1.800,00	0,00	1.500,00	1.800,00	0,00
1	458000	Mittel zur ärztlichen Betreuung und Gesundheitsvorsorge	23	2221	3221	0700 C	300,00	300,00	0,00	300,00	300,00	0,00
1	459000	Sonstige Verbrauchsgüter	23	2221	3221	0700 C	5.000,00	6.000,00	1.279,57	5.000,00	6.000,00	1.279,57
1	459008	Sonstige Verbrauchsgüter, (iV)	23	2221	3221	0700 C	0,00		299,32	0,00		299,32
1	511000	Geldbezüge d.Vertragsbediensteten in handwerkkl.Verwend.	20	2211	3211	MD02 A	80.200,00	0,00	19.143,89	80.200,00	0,00	19.143,89
1	565000	Mehrleistungsvergütungen	20	2211	3211	MD02 A	300,00	0,00		300,00	0,00	
1	569000	Sonstige Nebengebühren	20	2211	3211	MD02 A	42.600,00	0,00	10.471,84	42.600,00	0,00	10.471,84
1	580000	Dienstgeberbeiträge z.Ausgleichsfonds f.Familienbeihilf	20	2212	3212	MD02 A	4.600,00	0,00	1.095,78	4.600,00	0,00	1.095,78
1	582000	Sonstige Dienstgeberbeiträge zur sozialen Sicherheit	20	2212	3212	MD02 A	24.900,00	0,00	6.470,82	24.900,00	0,00	6.470,82
1	600000	Energiebezüge	24	2222	3222	0600 B	182.100,00	172.800,00	40.894,96	182.100,00	172.800,00	13.726,44
1	614000	Instandhaltung von Gebäuden und Bauten	24	2224	3224	0700 C	8.000,00	8.000,00	0,00	8.000,00	8.000,00	0,00
1	614600	Instandhaltung von Gebäuden und Bauten (SIG treuhändisc	24	2224	3224	0601 B	50.800,00	0,00	42.802,79	50.800,00	0,00	0,00
1	616000	Instandhaltung von Maschinen und maschinellen Anlagen	24	2224	3224	0700 C	5.000,00	5.000,00	31.198,91	5.000,00	5.000,00	22.048,11
1	618000	Instandhaltung von sonstigen Anlagen	24	2224	3224	0700 C	23.000,00	23.000,00	639,72	23.000,00	23.000,00	639,72
1	619000	Instandhaltung von Sonderanlagen	24	2224	3224	0700 C	300.000,00	300.800,00	0,00	300.000,00	300.800,00	0,00
1	621000	Sonstige Transporte	24	2222	3222	0700 C	1.000,00	1.300,00	0,00	1.000,00	1.300,00	0,00
1	640000	Rechts- und Beratungsaufwand	24	2222	3222	0700 C	30.000,00	30.000,00	0,00	30.000,00	30.000,00	0,00
1	670000	Versicherungen	24	2222	3222	0400 A	7.000,00	0,00		7.000,00	0,00	
1	680000	Planmäßige Abschreibung		2226		0401 A	17.700,00		838,49			
1	691000	Schadensvergütungen	24	2225	3225	0700 C	100,00	100,00	0,00	100,00	100,00	0,00
1	700000	Miet- und Pachtaufwand	24	2223	3223	0700 C	2.000,00	2.000,00	0,00	2.000,00	2.000,00	0,00
1	700100	Miet- und Pachtaufwand	24	2223	3223	0601 B	4.500,00	0,00		4.500,00	0,00	
1	710000	Öffentliche Abgaben, ohne Gebühren gemäß FAG	24	2225	3225	0601 B	500,00			500,00		

81710 Kommunalfriedhof, Krematorium		QS	MVAG	MVAG	AOB	R	VA 2026	VA 2025	RA 2024	VA 2026	VA 2025	RA 2024
Konto		VH/EH	FH				Ergebnis			Finanzierung		
1 710100	Öffentliche Abgaben (Ausgaben), ohne Gebühren gemäß FAG	24	2225	3225	0700	C	20.000,00	20.000,00	117,93	20.000,00	20.000,00	117,93
1 711000	Gebühren f.d.Ben.v.Gemeindeeinr.u-anl.gem.FAG (Ausgaben)	24	2225	3225	0700	C	2.000,00	2.000,00	83,08	2.000,00	2.000,00	83,08
1 711100	Gebühren f.d.Ben.v.Gemeindeeinr.u-anl.gem.FAG (Ausgaben)	24	2225	3225	0601	B	400,00			400,00		
1 722000	Rückersätze von Erträgen	24	2225	3225	0700	C	100,00	100,00	0,00	100,00	100,00	0,00
1 723000	Amtspauschalien und Repräsentationsaufwendungen	24	2225	3225	0700	C	1.000,00	1.800,00	0,00	1.000,00	1.800,00	0,00
1 728000	Entgelte für sonstige Leistungen	24	2225	3225	0700	C	50.000,00	100.000,00	6.862,19	50.000,00	100.000,00	6.714,49
1 728008	Entgelte für sonstige Leistungen, (iV)	24	2225	3225	0700	C	600,00	0,00		600,00	0,00	
1 728700	Entgelte für sonstige Leistungen - Wasser	24	2225	3225	0600	B	500,00	500,00	80,00	500,00	500,00	40,00
Summe Aktiva (Vermögen)									15.215,53			
Summe Passiva (Vermögen)									0,00			
Summe Erträge (Ergebnis)							1.451.000,00	1.441.200,00	320.959,68			
Summe Aufwendungen (Ergebnis)							973.800,00	804.000,00	217.501,47			
NETTOERGEBNIS							477.200,00	637.200,00	103.458,21			
Summe Einzahlungen (Finanzierung)										1.451.000,00	1.441.200,00	255.674,16
Summe Auszahlungen (Finanzierung)										1.056.100,00	864.000,00	96.399,19
NETTOFINANZIERUNGSSALDO										394.900,00	577.200,00	159.274,97

82000	Zentraler Einkauf und Lager	QS	MVAG	MVAG	AOB	R	VA 2026	VA 2025	RA 2024	VA 2026	VA 2025	RA 2024
Konto		VH/EH	FH				Ergebnis			Finanzierung		
2 828000	Rückersätze von Aufwendungen	18	2116	3116	0700	C	100,00	100,00	0,00	100,00	100,00	0,00
2 829000	Sonstige Erträge	18	2116	3116	0700	C	130.000,00	130.000,00	119.295,19	130.000,00	130.000,00	117.737,21
2 829008	Sonstige Einnahmen, (iV)	18	2116	3116	0700	C	260.000,00	230.000,00	278.590,74	260.000,00	230.000,00	278.590,74
2 829009	Sonstige Erträge	18	2116	3116	0700	C	360.000,00	670.000,00	375.178,82	360.000,00	670.000,00	375.178,82
2 829109	Sonstige Erträge-Treibstoffe (VE)	18	2116	3116	0700	C	1.166.700,00	1.163.100,00	939.383,95	1.166.700,00	1.163.100,00	939.383,95
2 829308	Sonstige Einnahmen (iV)	18	2116	3116	0700	C	300.000,00	300.000,00	517.697,69	300.000,00	300.000,00	517.697,69
2 829608	Sonstige Erträge (iV)	18	2116	3116	0604	B	1.000,00	0,00	1.108,83	1.000,00	0,00	1.108,83
2 829609	Sonstige Erträge	18	2116	3116	0604	B	2.450.000,00	1.550.000,00	1.470.436,45	2.450.000,00	1.550.000,00	1.470.436,45
5 020000	Maschinen und maschinelle Anlagen	41	1025	3414	0700	C			14.552,06	0,00	0,00	0,00
5 040000	Fahrzeuge	41	1025	3414	0700	C			13.294,65	0,00	0,00	0,00
5 042100	Amts-, Betriebs- und Geschäftsausstattung	41	1026	3415	0700	C			49.693,92	5.000,00	5.000,00	10.729,45
5 042108	Amtsausstattung, (iV)	41	1026	3415	0700	C			8.004,30	0,00	0,00	7.741,13
5 042500	Amts-, Betriebs- und Geschäftsausstattung, EDV	41	1026	3415	MD03	A			742,30	0,00	0,00	0,00
5 050000	Sonderanlagen	40	1024	3412	0700	C			116.618,51	20.000,00	20.000,00	0,00
1 100000	Gebrauchsgüter	41	1141	3221	0401	A			1.815,75	0,00	0,00	0,00
1 113000	Handelswaren	41	1141	3221	0401	A			2.314.334,34	0,00	0,00	0,00
1 150000	Betriebsstoffe	41	1141	3221	0401	A			252.192,97	0,00	0,00	0,00
1 400000	Geringwertige Wirtschaftsgüter (GWG)	23	2221	3221	0700	C	8.000,00	7.000,00	7.905,92	8.000,00	7.000,00	6.929,28
1 400500	Geringwertige Wirtschaftsgüter (GWG), EDV	23	2221	3221	MD03	A	0,00	6.400,00	0,00	0,00	6.400,00	0,00
1 413000	Handelswaren	23	2221	3221	0700	C	750.000,00	670.000,00	772.438,54	750.000,00	670.000,00	755.136,60
1 413100	Handelswaren	23	2221	3221	0700	C	1.166.700,00	1.163.100,00	933.810,56	1.166.700,00	1.163.100,00	939.763,08
1 413200	Handelswaren	23	2221	3221	0604	B	2.450.000,00	1.550.000,00	1.504.666,30	2.450.000,00	1.550.000,00	1.546.267,79
1 413300	Handelswaren	23	2221	3221	0700	C	300.000,00	300.000,00	517.697,69	300.000,00	300.000,00	517.697,69
1 452000	Treibstoffe	23	2221	3221	0700	C	200,00	200,00	24,28	200,00	200,00	24,28
1 454000	Reinigungsmittel	23	2221	3221	0700	C	300,00	300,00	120,18	300,00	300,00	120,18
1 455000	Chemische und sonstige artverwandte Mittel	23	2221	3221	0700	C	100,00	100,00	0,00	100,00	100,00	0,00
1 456000	Schreib-, Zeichen- und sonstige Büromittel	23	2221	3221	0700	C	2.000,00	2.000,00	1.287,90	2.000,00	2.000,00	1.287,90
1 457000	Druckwerke	23	2221	3221	0700	C	200,00	300,00	42,93	200,00	300,00	42,93
1 458000	Mittel zur ärztlichen Betreuung und Gesundheitsvorsorge	23	2221	3221	0700	C	700,00	700,00	826,21	700,00	700,00	826,21
1 459000	Sonstige Verbrauchsgüter	23	2221	3221	0700	C	300,00	400,00	25,18	300,00	400,00	25,18
1 500000	Geldbezüge der Beamten der Verwaltung	20	2211	3211	MD02	A	409.800,00	401.100,00	379.908,28	409.800,00	401.100,00	379.908,28
1 510000	Geldbezüge der Vertragsbediensteten der Verwaltung	20	2211	3211	MD02	A	64.300,00	62.000,00	58.902,51	64.300,00	62.000,00	58.902,51
1 511000	Geldbezüge d.Vertragsbediensteten in handwerk1.Verwend.	20	2211	3211	MD02	A	164.900,00	202.400,00	159.463,47	164.900,00	202.400,00	159.463,47
1 563000	Sonstige Aufwandsentschädigungen	20	2213	3213	MD02	A	700,00	700,00	1.316,91	700,00	700,00	1.316,91
1 565000	Mehrleistungsvergütungen	20	2211	3211	MD02	A	22.200,00	21.600,00	20.728,80	22.200,00	21.600,00	20.728,80
1 566000	Zuwendungen aus Anlaß von Dienstjubiläen	20	2212	3212	MD02	A	34.500,00	6.300,00	0,00	34.500,00	6.300,00	0,00
1 569000	Sonstige Nebengebühren	20	2211	3211	MD02	A	20.900,00	20.600,00	19.726,59	20.900,00	20.600,00	19.726,59
1 580000	Dienstgeberbeiträge z.Ausgleichsfonds f.Familienbeihilf	20	2212	3212	MD02	A	16.600,00	20.800,00	19.709,04	16.600,00	20.800,00	19.709,04

82000	Zentraler Einkauf und Lager	QS	MVAG	MVAG	AOB	R	VA 2026	VA 2025	RA 2024	VA 2026	VA 2025	RA 2024
Konto		VH/EH	FH				Ergebnis			Finanzierung		
1 582000	Sonstige Dienstgeberbeiträge zur sozialen Sicherheit	20	2212	3212	MD02	A	73.600,00	82.000,00	69.980,41	73.600,00	82.000,00	69.980,41
1 600000	Energiebezüge	24	2222	3222	0600	B	27.300,00	600,00	6.959,75	27.300,00	600,00	5.755,02
1 616000	Instandhaltung von Maschinen und maschinellen Anlagen	24	2224	3224	0700	C	2.000,00	2.000,00	0,00	2.000,00	2.000,00	0,00
1 617000	Instandhaltung von Fahrzeugen	24	2224	3224	0700	C	2.000,00	3.000,00	0,00	2.000,00	3.000,00	0,00
1 618000	Instandhaltung von sonstigen Anlagen	24	2224	3224	0700	C	2.000,00	3.000,00	0,00	2.000,00	3.000,00	0,00
1 619000	Instandhaltung von Sonderanlagen	24	2224	3224	0700	C	15.000,00	18.000,00	9.573,51	15.000,00	18.000,00	9.573,51
1 621008	Sonstige Transporte (IV)	24	2222	3222	0700	C	8.000,00	8.000,00	6.120,00	8.000,00	8.000,00	6.120,00
1 630000	Postdienste	24	2222	3222	MD03	A	500,00	500,00	81,92	500,00	500,00	81,92
1 631000	Telekommunikationsdienste	24	2222	3222	MD03	A	8.000,00	9.000,00	6.273,62	8.000,00	9.000,00	6.273,62
1 680000	Planmäßige Abschreibung		2226		0401	A	26.200,00	24.100,00	22.350,93			
1 690000	Abschreibung von Forderungen (Schadensfälle)	24	2225		0401	A	0,00	400,00	0,00			
1 698000	Sonst. Werberichtigungen z. kurz-u.langfristigen Vermög		2226		0401	A	0,00		1.779,33			
1 700100	Miet- und Pachtaufwand	24	2223	3223	0601	B	4.000,00	4.500,00	3.636,76	4.000,00	4.500,00	3.636,76
1 700500	Miet- und Pachtaufwand, EDV	24	2223	3223	MD03	A	2.000,00	2.000,00	715,19	2.000,00	2.000,00	715,19
1 700600	Miet- und Pachtaufwand (SIG)	24	2223	3223	0601	B	328.600,00	322.600,00	316.166,98	328.600,00	322.600,00	316.166,98
1 710000	Öffentliche Abgaben, ohne Gebühren gemäß FAG	24	2225	3225	0700	C	1.400,00	1.400,00	1.246,04	1.400,00	1.400,00	1.246,04
1 711000	Gebühren f.d.Ben.v.Gemeindeeintr.u-anl.gem.FAG (Ausgaben)	24	2225	3225	0700	C	1.000,00	1.000,00	412,49	1.000,00	1.000,00	412,49
1 724000	Reisegebühren	24	2225	3225	MD02	A	700,00	600,00	487,01	700,00	600,00	487,01
1 724100	Reisegebühren	24	2225	3225	MD02	A	300,00	300,00	0,00	300,00	300,00	0,00
1 728000	Entgelte für sonstige Leistungen	24	2225	3225	0700	C	15.000,00	16.000,00	12.683,75	15.000,00	16.000,00	12.522,80
1 728500	Entgelte für sonstige Leistungen, EDV	24	2225	3225	MD03	A	1.000,00	1.000,00	0,00	1.000,00	1.000,00	0,00
1 728700	Entgelte für sonstige Leistungen - Wasser	24	2225	3225	0600	B	500,00	300,00	442,01	500,00	300,00	439,94
1 781600	Transfers an Beteiligungen der Gemeinde/des Gemeindever	27	2232	3232	0601	B	100,00	100,00	28.949,92	100,00	100,00	100,00
Summe Aktiva (Vermögen)									2.771.248,80			
Summe Passiva (Vermögen)									0,00			
Summe Erträge (Ergebnis)							4.667.800,00	4.043.200,00	3.701.691,67			
Summe Aufwendungen (Ergebnis)							5.931.600,00	4.936.400,00	4.886.460,91			
NETTOERGEBNIS							-1.263.800,00	-893.200,00	-1.184.769,24			
Summe Einzahlungen (Finanzierung)										4.667.800,00	4.043.200,00	3.700.133,69
Summe Auszahlungen (Finanzierung)										5.930.400,00	4.936.900,00	4.879.858,99
NETTOFINANZIERUNGSSALDO										-1.262.600,00	-893.700,00	-1.179.725,30

82010	Zentralwerkstätten	QS	MVAG	MVAG	AOB	R	VA 2026	VA 2025	RA 2024	VA 2026	VA 2025	RA 2024
Konto		VH/EH	FH				Ergebnis			Finanzierung		
2 808000	Veräußerungen von Waren	16	2116	3116	0601	B	2.000,00	2.500,00	1.457,28	2.000,00	2.500,00	1.231,98
2 810000	Erträge aus Leistungen	13	2114	3114	0601	B	10.000,00	10.000,00	5.433,15	10.000,00	10.000,00	3.845,20
2 811000	Miete- und Pachtertrag	14	2115	3115	0601	B	300,00	300,00	0,00	300,00	300,00	0,00
2 829000	Sonstige Erträge	18	2116	3116	0601	B	500,00	500,00	0,00	500,00	500,00	0,00
2 829008	Sonstige Einnahmen, (iV)	18	2116	3116	0601	B	313.200,00	343.300,00	176.829,70	313.200,00	343.300,00	176.829,70
5 020000	Maschinen und maschinelle Anlagen	41	1025	3414	0601	B			209.934,61	27.600,00	33.000,00	0,00
5 030000	Werkzeuge und sonstige Erzeugungsmittel	41	1025	3414	0601	B			40.680,89	5.800,00	6.900,00	15.223,47
5 040000	Fahrzeuge	41	1025	3414	0601	B			18.717,02	800,00	1.000,00	9.461,39
5 042100	Amts-, Betriebs- und Geschäftsausstattung	41	1026	3415	0601	B			151.992,96	5.000,00	6.000,00	20.751,89
5 042108	Amtsausstattung, (iV)	41	1026	3415	0601	B			10.724,81	5.800,00	1.000,00	11.507,25
5 050000	Sonderanlagen	40	1024	3412	0601	B			5.737,23	1.700,00	2.000,00	0,00
1 400000	Geringwertige Wirtschaftsgüter (GWG)	23	2221	3221	0601	B	36.000,00	33.000,00	34.106,47	36.000,00	33.000,00	35.002,54
1 402000	Verbrauchsgüter für innerbetriebliche Leistungen	23	2221	3221	0601	B	3.000,00	5.500,00	1.491,32	3.000,00	5.500,00	1.529,42
1 409000	Ersatzteile	23	2221	3221	0601	B	1.000,00	2.000,00	195,67	1.000,00	2.000,00	195,67
1 413000	Handelswaren	23	2221	3221	0601	B	1.800,00	2.500,00	1.617,57	1.800,00	2.500,00	1.617,57
1 420000	Roh-, Hilfs- und Baustoffe	23	2221	3221	0601	B	1.000,00	1.000,00	824,97	1.000,00	1.000,00	824,97
1 452000	Treibstoffe	23	2221	3221	0601	B	200,00	200,00	0,00	200,00	200,00	0,00
1 453000	Schmier- und Schleifmittel	23	2221	3221	0601	B	200,00	200,00	133,36	200,00	200,00	133,36
1 454000	Reinigungsmittel	23	2221	3221	0601	B	1.300,00	2.000,00	1.055,25	1.300,00	2.000,00	1.055,25
1 455000	Chemische und sonstige artverwandte Mittel	23	2221	3221	0601	B	1.000,00	1.300,00	955,72	1.000,00	1.300,00	955,72
1 456000	Schreib-, Zeichen- und sonstige Büromittel	23	2221	3221	0601	B	1.500,00	1.700,00	1.446,55	1.500,00	1.700,00	1.446,55
1 457000	Druckwerke	23	2221	3221	0601	B	300,00	300,00	337,38	300,00	300,00	337,38
1 458000	Mittel zur ärztlichen Betreuung und Gesundheitsvorsorge	23	2221	3221	0601	B	500,00	800,00	263,16	500,00	800,00	263,16
1 459000	Sonstige Verbrauchsgüter	23	2221	3221	0601	B	1.200,00	2.000,00	797,97	1.200,00	2.000,00	797,97
1 500000	Geldbezüge der Beamten der Verwaltung	20	2211	3211	MD02	A	278.400,00	253.200,00	268.617,32	278.400,00	253.200,00	268.617,32
1 501000	Geldbezüge der Beamten in handwerklicher Verwendung	20	2211	3211	MD02	A	389.300,00	504.200,00	455.756,32	389.300,00	504.200,00	455.756,32
1 510000	Geldbezüge der Vertragsbediensteten der Verwaltung	20	2211	3211	MD02	A	259.500,00	250.200,00	237.811,25	259.500,00	250.200,00	237.811,25
1 511000	Geldbezüge d.Vertragsbediensteten in handwerkli.Verwend.	20	2211	3211	MD02	A	1.328.900,00	1.415.700,00	1.041.035,75	1.328.900,00	1.415.700,00	1.041.035,75
1 563000	Sonstige Aufwandsentschädigungen	20	2213	3213	MD02	A	5.000,00	4.300,00	4.557,22	5.000,00	4.300,00	4.557,22
1 565000	Mehrleistungsvergütungen	20	2211	3211	MD02	A	38.100,00	38.100,00	36.823,63	38.100,00	38.100,00	36.823,63
1 566000	Zuwendungen aus Anlaß von Dienstjubiläen	20	2212	3212	MD02	A	40.500,00	41.600,00	24.020,38	40.500,00	41.600,00	24.020,38
1 567000	Belohnungen, Geldaushilfen und Leistungsprämien	20	2213	3213	MD02	A	0,00	0,00	12.922,06	0,00	0,00	12.922,06
1 569000	Sonstige Nebengebühren	20	2211	3211	MD02	A	107.000,00	121.900,00	116.823,05	107.000,00	121.900,00	116.823,05
1 580000	Dienstgeberbeiträge z.Ausgleichsfonds f.Familienbeihilf	20	2212	3212	MD02	A	88.800,00	130.800,00	79.476,69	88.800,00	130.800,00	79.476,69
1 582000	Sonstige Dienstgeberbeiträge zur sozialen Sicherheit	20	2212	3212	MD02	A	310.200,00	317.300,00	347.215,82	310.200,00	317.300,00	347.215,82
1 600000	Energiebezüge	24	2222	3222	0600	B	44.100,00	600,00	23.071,91	44.100,00	600,00	19.078,15
1 616000	Instandhaltung von Maschinen und maschinellen Anlagen	24	2224	3224	0601	B	23.000,00	20.000,00	17.930,12	23.000,00	20.000,00	17.930,12
1 617000	Instandhaltung von Fahrzeugen	24	2224	3224	0601	B	300,00	300,00	0,00	300,00	300,00	0,00

82010	Zentralwerkstätten	QS	MVAG	MVAG	AOB	R	VA 2026	VA 2025	RA 2024	VA 2026	VA 2025	RA 2024
Konto		VH/EH	FH				Ergebnis			Finanzierung		
1 617008	Instandhaltung von Fahrzeugen, (iV)	24	2224	3224	0601	B	300,00	300,00	0,00	300,00	300,00	0,00
1 618000	Instandhaltung von sonstigen Anlagen	24	2224	3224	0601	B	1.000,00	1.000,00	1.012,69	1.000,00	1.000,00	1.012,69
1 619000	Instandhaltung von Sonderanlagen	24	2224	3224	0601	B	0,00	100,00	0,00	0,00	100,00	0,00
1 621008	Sonstige Transporte (IV)	24	2222	3222	0601	B	10.000,00	10.000,00	9.176,00	10.000,00	10.000,00	9.176,00
1 631000	Telekommunikationsdienste	24	2222	3222	MD03	A	2.500,00	2.500,00	1.835,86	2.500,00	2.500,00	1.835,86
1 640000	Rechts- und Beratungsaufwand	24	2222	3222	0601	B	1.000,00	1.300,00	0,00	1.000,00	1.300,00	0,00
1 640008	Rechts- und Beratungskosten (IV)	24	2222	3222	0601	B	100,00	1.200,00	183,75	100,00	1.200,00	183,75
1 680000	Planmäßige Abschreibung		2226		0401	A	79.200,00	77.000,00	72.175,55			
1 710000	Öffentliche Abgaben, ohne Gebühren gemäß FAG	24	2225	3225	0601	B	2.200,00	2.500,00	1.972,91	2.200,00	2.500,00	1.972,91
1 711000	Gebühren f.d.Ben.v.Gemeindeeinr.u-anl.gem.FAG(Ausgaben)	24	2225	3225	0601	B	1.800,00	4.500,00	1.575,56	1.800,00	4.500,00	1.575,56
1 724000	Reisegebühren	24	2225	3225	MD02	A	700,00	500,00	555,72	700,00	500,00	555,72
1 724100	Reisegebühren	24	2225	3225	MD02	A	400,00	400,00	0,00	400,00	400,00	0,00
1 728000	Entgelte für sonstige Leistungen	24	2225	3225	0601	B	5.500,00	6.000,00	5.336,63	5.500,00	6.000,00	5.256,63
1 728008	Entgelte für sonstige Leistungen, (iV)	24	2225	3225	0601	B	1.200,00	900,00	855,28	1.200,00	900,00	855,28
1 728700	Entgelte für sonstige Leistungen - Wasser	24	2225	3225	0600	B	700,00	500,00	699,79	700,00	500,00	696,51
1 729000	Sonstige Aufwendungen	24	2225	3225	0601	B	0,00	100,00	0,00	0,00	100,00	0,00
Summe Aktiva (Vermögen)									437.787,52			
Summe Passiva (Vermögen)									0,00			
Summe Erträge (Ergebnis)									326.000,00	356.600,00	183.720,13	
Summe Aufwendungen (Ergebnis)									3.068.700,00	3.259.500,00	2.804.666,65	
NETTOERGEBNIS									-2.742.700,00	-2.902.900,00	-2.620.946,52	
Summe Einzahlungen (Finanzierung)										326.000,00	356.600,00	181.906,88
Summe Auszahlungen (Finanzierung)										3.036.200,00	3.232.400,00	2.786.292,23
NETTOFINANZIERUNGSSALDO										-2.710.200,00	-2.875.800,00	-2.604.385,35

82100	Fuhrpark	QS	MVAG	MVAG	AOB	R	VA 2026	VA 2025	RA 2024	VA 2026	VA 2025	RA 2024
Konto		VH/EH	FH				Ergebnis			Finanzierung		
6 300000	Kapitaltransfers von Bund, Bundesfonds und Bundeskammer	33	1311	3331	0604	B			42.137,40	0,00	0,00	24.000,00
6 300900	Kapitaltransf. v. Bund, B.-/fonds u. kammern (KIG 2023)	33	1311	3331	0604	B			0,00	0,00	71.300,00	0,00
2 359000	Sonstige kurzfristige Finanzschulden	55	1511	3513	0401	A			59.994,77	0,00	0,00	0,00
2 382000	Rückstellungen für ausstehende Rechnungen		1532		0401	A			702,22	0,00	0,00	0,00
6 803000	Veräußerungen von technischen Anlagen, Fahrzeugen und M	31	2116	3314	0604	B	50.000,00	45.000,00	140.284,00	50.000,00	45.000,00	140.284,00
2 808000	Veräußerungen von Waren	16	2116	3116	0604	B	0,00	100,00	0,00	0,00	100,00	0,00
2 810000	Erträge aus Leistungen	13	2114	3114	0604	B	80.000,00	80.000,00	70.117,07	80.000,00	80.000,00	72.103,61
2 810008	Leistungserlöse, (iV)	13	2114	3114	0604	B	460.000,00	460.000,00	414.970,53	460.000,00	460.000,00	414.970,53
2 813000	Erträge aus der Auflösung von Investitionszuschüssen (K		2127		0401	A	5.300,00	2.700,00	5.299,42			
2 815000	Erträge aus der Auflösung von RST f. ausstehende Rechnu	18	2117		0401	A	0,00	700,00	1.404,43			
2 828000	Rückersätze von Aufwendungen	18	2116	3116	0604	B	1.000,00	1.000,00	183,13	1.000,00	1.000,00	183,13
2 829000	Sonstige Erträge	18	2116	3116	0604	B	2.000,00	2.000,00	984,19	2.000,00	2.000,00	576,63
2 829008	Sonstige Einnahmen, (iV)	18	2116	3116	0604	B	3.192.400,00	3.258.900,00	3.059.393,69	3.192.400,00	3.258.900,00	3.059.393,69
5 020000	Maschinen und maschinelle Anlagen	41	1025	3414	0604	B			36.571,82	16.700,00	20.000,00	0,00
5 030000	Werkzeuge und sonstige Erzeugungsmittel	41	1025	3414	0604	B			16.745,93	8.400,00	10.000,00	0,00
5 040000	Fahrzeuge	41	1025	3414	0604	B			4.045.686,73	1.086.200,00	2.125.400,00	853.841,61
5 040008	Fahrzeuge (iV)	41	1025	3414	0604	B			27.870,55	20.900,00	25.000,00	8.448,90
5 042100	Amts-, Betriebs- und Geschäftsausstattung	41	1026	3415	0604	B			114.076,73	7.100,00	8.500,00	14.120,19
5 042108	Amtsausstattung, (iV)	41	1026	3415	0604	B			1.561,46	2.100,00	2.500,00	0,00
5 050000	Sonderanlagen	40	1024	3412	0604	B			301.330,64	1.700,00	62.000,00	6.289,98
1 280000	Geleistete Anzahlungen		1028	3425	0401	A			58.181,00	0,00	0,00	0,00
1 346000	Investitionsdarlehen von Finanzunternehmen	65		3614	0401	A			0,00	0,00	61.000,00	119.994,64
1 400000	Geringwertige Wirtschaftsgüter (GWG)	23	2221	3221	0604	B	35.000,00	37.500,00	24.117,70	35.000,00	37.500,00	21.785,35
1 400008	Geringwertige Wirtschaftsgüter des Anlagevermögens, (iV	23	2221	3221	0604	B	500,00	2.500,00	0,00	500,00	2.500,00	0,00
1 400500	Geringwertige Wirtschaftsgüter (GWG), EDV	23	2221	3221	MD03	A	0,00	0,00	491,02	0,00	0,00	491,02
1 402000	Verbrauchsgüter für innerbetriebliche Leistungen	23	2221	3221	0604	B	200,00	500,00	55,00	200,00	500,00	55,00
1 409000	Ersatzteile	23	2221	3221	0604	B	100,00	500,00	63,81	100,00	500,00	63,81
1 420000	Roh-, Hilfs- und Baustoffe	23	2221	3221	0604	B	100,00	500,00	0,00	100,00	500,00	0,00
1 430000	Lebensmittel	23	2221	3221	0604	B	400,00	700,00	0,00	400,00	700,00	0,00
1 452000	Treibstoffe	23	2221	3221	0604	B	200,00	1.000,00	148,84	200,00	1.000,00	152,93
1 452009	Treibstoffe (VE)	23	2221	3221	0604	B	700.000,00	700.000,00	548.652,54	700.000,00	700.000,00	548.652,54
1 453000	Schmier- und Schleifmittel	23	2221	3221	0604	B	700,00	700,00	533,02	700,00	700,00	533,02
1 454000	Reinigungsmittel	23	2221	3221	0604	B	5.000,00	7.500,00	3.786,19	5.000,00	7.500,00	3.786,19
1 455000	Chemische und sonstige artverwandte Mittel	23	2221	3221	0604	B	2.500,00	3.500,00	1.838,07	2.500,00	3.500,00	1.838,07
1 456000	Schreib-, Zeichen- und sonstige Büromittel	23	2221	3221	0604	B	1.100,00	1.300,00	910,61	1.100,00	1.300,00	910,61
1 457000	Druckwerke	23	2221	3221	0604	B	2.500,00	2.500,00	2.980,90	2.500,00	2.500,00	3.043,14
1 458000	Mittel zur ärztlichen Betreuung und Gesundheitsvorsorge	23	2221	3221	0604	B	500,00	500,00	240,24	500,00	500,00	240,24
1 459000	Sonstige Verbrauchsgüter	23	2221	3221	0604	B	1.500,00	2.500,00	564,44	1.500,00	2.500,00	564,44

82100 Fuhrpark		QS	MVAG	MVAG	AOB	R	VA 2026	VA 2025	RA 2024	VA 2026	VA 2025	RA 2024
Konto		VH/EH	FH				Ergebnis			Finanzierung		
1 500000	Geldbezüge der Beamten der Verwaltung	20	2211	3211	MD02	A	78.300,00	76.800,00	72.999,64	78.300,00	76.800,00	72.999,64
1 501000	Geldbezüge der Beamten in handwerklicher Verwendung	20	2211	3211	MD02	A	402.100,00	361.200,00	344.695,11	402.100,00	361.200,00	344.695,11
1 510000	Geldbezüge der Vertragsbediensteten der Verwaltung	20	2211	3211	MD02	A	208.400,00	201.700,00	187.521,52	208.400,00	201.700,00	187.521,52
1 511000	Geldbezüge d.Vertragsbediensteten in handwerkkl.Verwend.	20	2211	3211	MD02	A	976.900,00	778.000,00	796.244,13	976.900,00	778.000,00	796.244,13
1 563000	Sonstige Aufwandsentschädigungen	20	2213	3213	MD02	A	1.300,00	1.000,00	974,91	1.300,00	1.000,00	974,91
1 565000	Mehrleistungsvergütungen	20	2211	3211	MD02	A	140.100,00	127.000,00	130.983,46	140.100,00	127.000,00	130.983,46
1 566000	Zuwendungen aus Anlaß von Dienstjubiläen	20	2212	3212	MD02	A	0,00	0,00	25.837,18	0,00	0,00	25.837,18
1 569000	Sonstige Nebengebühren	20	2211	3211	MD02	A	109.900,00	105.800,00	108.454,23	109.900,00	105.800,00	108.454,23
1 580000	Dienstgeberbeiträge z.Ausgleichsfonds f.Familienbeihilf	20	2212	3212	MD02	A	64.000,00	56.100,00	56.743,57	64.000,00	56.100,00	56.743,57
1 582000	Sonstige Dienstgeberbeiträge zur sozialen Sicherheit	20	2212	3212	MD02	A	312.300,00	265.700,00	274.917,79	312.300,00	265.700,00	274.917,79
1 600000	Energiebezüge	24	2222	3222	0600	B	18.200,00	600,00	12.622,12	18.200,00	600,00	10.437,22
1 616000	Instandhaltung von Maschinen und maschinellen Anlagen	24	2224	3224	0604	B	6.500,00	9.000,00	5.153,26	6.500,00	9.000,00	5.153,26
1 616008	Instandhaltung von Maschinen und maschinellen Anlagen,	24	2224	3224	0604	B	11.000,00	11.000,00	4.424,33	11.000,00	11.000,00	4.424,33
1 617000	Instandhaltung von Fahrzeugen	24	2224	3224	0604	B	140.000,00	140.000,00	121.512,70	140.000,00	140.000,00	106.867,26
1 617008	Instandhaltung von Fahrzeugen, (iV)	24	2224	3224	0604	B	650.000,00	650.000,00	585.492,70	650.000,00	650.000,00	590.639,37
1 618000	Instandhaltung von sonstigen Anlagen	24	2224	3224	0604	B	500,00	800,00	382,06	500,00	800,00	382,06
1 618008	Instandhaltung von sonstigen Anlagen, (iV)	24	2224	3224	0604	B	100,00	100,00	0,00	100,00	100,00	0,00
1 619000	Instandhaltung von Sonderanlagen	24	2224	3224	0604	B	4.500,00	4.500,00	7.915,03	4.500,00	4.500,00	7.915,03
1 619008	Instandhaltung von Sonderanlagen, (iV)	24	2224	3224	0604	B	500,00	500,00	0,00	500,00	500,00	0,00
1 621000	Sonstige Transporte	24	2222	3222	0604	B	500,00	1.400,00	210,34	500,00	1.400,00	210,34
1 630000	Postdienste	24	2222	3222	MD03	A	500,00	500,00	50,05	500,00	500,00	50,05
1 631000	Telekommunikationsdienste	24	2222	3222	MD03	A	3.000,00	5.000,00	1.193,34	3.000,00	5.000,00	1.193,34
1 640000	Rechts- und Beratungsaufwand	24	2222	3222	0604	B	3.000,00	5.000,00	0,00	3.000,00	5.000,00	0,00
1 650000	Zinsen für Finanzschulden in Euro	25	2241	3241	0401	A	0,00	1.800,00	5.905,27	0,00	1.800,00	5.905,27
1 670000	Versicherungen	24	2222	3222	0400	A	125.000,00	116.000,00	105.482,17	125.000,00	116.000,00	105.482,17
1 680000	Planmäßige Abschreibung		2226		0401	A	1.040.600,00	1.080.500,00	885.542,05			
1 688000	Dotierung von Rückstellungen für ausstehende Rechnungen	24	2226		0401	A	0,00		702,22			
1 700000	Miet- und Pachtaufwand	24	2223	3223	0604	B	15.000,00	15.000,00	13.939,02	15.000,00	15.000,00	13.939,02
1 705000	Operating Leasing	24	2223	3223	0604	B	45.000,00	55.000,00	23.628,62	45.000,00	55.000,00	24.408,67
1 710000	Öffentliche Abgaben, ohne Gebühren gemäß FAG	24	2225	3225	0604	B	104.000,00	99.900,00	97.221,88	104.000,00	99.900,00	98.301,16
1 711000	Gebühren f.d.Ben.v.Gemeindeeinr.u-anl.gem.FAG (Ausgaben)	24	2225	3225	0604	B	1.500,00	2.000,00	1.102,38	1.500,00	2.000,00	1.102,38
1 724000	Reisegebühren	24	2225	3225	MD02	A	1.500,00	1.500,00	118,00	1.500,00	1.500,00	118,00
1 724100	Reisegebühren	24	2225	3225	MD02	A	300,00	300,00	0,00	300,00	300,00	0,00
1 728000	Entgelte für sonstige Leistungen	24	2225	3225	0604	B	10.000,00	9.900,00	7.317,15	10.000,00	9.900,00	7.292,02
1 728008	Entgelte für sonstige Leistungen, (iV)	24	2225	3225	0604	B	0,00		222,60	0,00		222,60
1 728500	Entgelte für sonstige Leistungen, EDV	24	2225	3225	MD03	A	1.000,00	500,00	233,10	1.000,00	500,00	233,10
1 728700	Entgelte für sonstige Leistungen - Wasser	24	2225	3225	0600	B	900,00	600,00	847,75	900,00	600,00	843,74
1 729000	Sonstige Aufwendungen	24	2225	3225	0604	B	0,00	100,00	0,00	0,00	100,00	0,00

82100	Fuhrpark	QS	MVAG	MVAG	AOB	R	VA 2026	VA 2025	RA 2024	VA 2026	VA 2025	RA 2024
Konto		VH/EH	FH				Ergebnis			Finanzierung		
	Summe Aktiva (Vermögen)								4.602.024,86			
	Summe Passiva (Vermögen)								102.834,39			
	Summe Erträge (Ergebnis)						3.790.700,00	3.850.400,00	3.692.636,46			
	Summe Aufwendungen (Ergebnis)						5.226.700,00	4.946.500,00	4.464.972,06			
	NETTOERGEBNIS						-1.436.000,00	-1.096.100,00	-772.335,60			
	Summe Einzahlungen (Finanzierung)									3.785.400,00	3.918.300,00	3.711.511,59
	Summe Auszahlungen (Finanzierung)									5.329.200,00	6.180.400,00	4.569.303,61
	NETTOFINANZIERUNGSSALDO									-1.543.800,00	-2.262.100,00	-857.792,02

82400	Tiefkühlhaus Bergheim	QS	MVAG	MVAG	AOB	R	VA 2026	VA 2025	RA 2024	VA 2026	VA 2025	RA 2024
Konto		VH/EH		FH	Ergebnis			Finanzierung				
1 346000	Investitionsdarlehen von Finanzunternehmen	65		3614	0401	A			0,00	0,00		2.666,66
1 650000	Zinsen für Finanzschulden in Euro	25	2241	3241	0401	A	0,00		75,78	0,00		75,78
	Summe Aktiva (Vermögen)								0,00			
	Summe Passiva (Vermögen)								0,00			
	Summe Erträge (Ergebnis)						0,00	0,00	0,00			
	Summe Aufwendungen (Ergebnis)						0,00	0,00	75,78			
	NETTOERGEBNIS						0,00	0,00	-75,78			
	Summe Einzahlungen (Finanzierung)									0,00	0,00	0,00
	Summe Auszahlungen (Finanzierung)									0,00	0,00	2.742,44
	NETTOFINANZIERUNGSSALDO									0,00	0,00	-2.742,44

82800	Sonstige Märkte	QS	MVAG	MVAG	AOB	R	VA 2026	VA 2025	RA 2024	VA 2026	VA 2025	RA 2024
Konto		VH/EH	FH				Ergebnis			Finanzierung		
2 812000	Gebühren für sonstige Leistungen	13	2114	3114	0103	C	750.000,00	600.000,00	651.514,58	750.000,00	600.000,00	668.899,62
2 816000	Kostenbeiträge (Kostenersätze) für sonstige Leistungen	13	2114	3114	0103	C	30.000,00	30.000,00	32.017,97	30.000,00	30.000,00	30.941,79
2 860000	Transfers von Bund, Bundesfonds und Bundeskammern	15	2121	3121	MD02	A	25.800,00	20.700,00	28.560,52	25.800,00	20.700,00	28.388,36
5 006000	Sonstige Grundstückseinrichtungen	40	1021	3412	0601	B			26.103,06	0,00	0,00	29.003,40
5 042000	Amts-, Betriebs- und Geschäftsausstattung	41	1026	3415	0103	C			151,60	5.000,00	5.000,00	0,00
5 042008	Amts-, Betriebs- u. Geschäftsausstattung, (iV)	41	1026	3415	0103	C			4.931,39	0,00	0,00	0,00
5 042500	Amts-, Betriebs- und Geschäftsausstattung, EDV	41	1026	3415	MD03	A			10.678,26	0,00	0,00	10.781,30
5 050100	Sonderanlagen	40	1024	3412	0601	B			0,00	0,00	240.000,00	0,00
1 400000	Geringwertige Wirtschaftsgüter (GWG)	23	2221	3221	0103	C	5.000,00	9.000,00	5.649,03	5.000,00	9.000,00	4.458,83
1 400008	Geringwertige Wirtschaftsgüter des Anlagevermögens, (iV	23	2221	3221	0103	C	0,00	0,00	2.220,49	0,00	0,00	2.122,92
1 400500	Geringwertige Wirtschaftsgüter (GWG), EDV	23	2221	3221	MD03	A	3.600,00		1.622,33	3.600,00		2.408,33
1 456000	Schreib-, Zeichen- und sonstige Büromittel	23	2221	3221	0103	C	2.500,00	2.500,00	995,06	2.500,00	2.500,00	995,06
1 457000	Druckwerke	23	2221	3221	0103	C	200,00	200,00	114,12	200,00	200,00	129,63
1 459000	Sonstige Verbrauchsgüter	23	2221	3221	0103	C	1.500,00	1.000,00	824,51	1.500,00	1.000,00	824,51
1 500000	Geldbezüge der Beamten der Verwaltung	20	2211	3211	MD02	A	156.500,00	152.800,00	142.223,84	156.500,00	152.800,00	142.223,84
1 510000	Geldbezüge der Vertragsbediensteten der Verwaltung	20	2211	3211	MD02	A	362.200,00	302.100,00	310.981,22	362.200,00	302.100,00	310.981,22
1 510100	Geldbezüge der Vertragsbediensteten der Verwaltung	20	2211	3211	MD02	A	0,00		1.053,95	0,00		1.053,95
1 563000	Sonstige Aufwandsentschädigungen	20	2213	3213	MD02	A	400,00	400,00	740,76	400,00	400,00	740,76
1 565000	Mehrleistungsvergütungen	20	2211	3211	MD02	A	39.000,00	35.900,00	35.056,14	39.000,00	35.900,00	35.056,14
1 569000	Sonstige Nebengebühren	20	2211	3211	MD02	A	4.200,00	2.400,00	3.309,66	4.200,00	2.400,00	3.309,66
1 580000	Dienstgeberbeiträge z.Ausgleichsfonds f.Familienbeihilf	20	2212	3212	MD02	A	19.500,00	18.300,00	18.231,29	19.500,00	18.300,00	18.231,29
1 582000	Sonstige Dienstgeberbeiträge zur sozialen Sicherheit	20	2212	3212	MD02	A	88.700,00	77.200,00	87.079,48	88.700,00	77.200,00	87.079,48
1 600000	Energiebezüge	24	2222	3222	0600	B	36.200,00	54.100,00	34.492,21	36.200,00	54.100,00	35.000,37
1 618000	Instandhaltung von sonstigen Anlagen	24	2224	3224	0103	C	500,00	1.000,00	0,00	500,00	1.000,00	0,00
1 619000	Instandhaltung von Sonderanlagen	24	2224	3224	0601	B	15.000,00	20.000,00	3.612,63	15.000,00	20.000,00	3.612,63
1 621008	Sonstige Transporte (IV)	24	2222	3222	0103	C	5.500,00	5.500,00	4.560,00	5.500,00	5.500,00	4.560,00
1 630000	Postdienste	24	2222	3222	MD03	A	2.000,00	2.000,00	1.723,44	2.000,00	2.000,00	1.729,15
1 631000	Telekommunikationsdienste	24	2222	3222	MD03	A	3.000,00	3.500,00	2.301,18	3.000,00	3.500,00	2.301,18
1 680000	Planmäßige Abschreibung		2226		0401	A	18.900,00	19.400,00	4.989,10			
1 700100	Miet- und Pachtaufwand	24	2223	3223	0100	C	3.000,00	3.500,00	2.562,13	3.000,00	3.500,00	2.562,13
1 700500	Miet- und Pachtaufwand, EDV	24	2223	3223	MD03	A	1.000,00	1.000,00	531,88	1.000,00	1.000,00	531,88
1 724000	Reisegebühren	24	2225	3225	MD02	A	5.000,00	5.000,00	371,50	5.000,00	5.000,00	371,50
1 724100	Reisegebühren	24	2225	3225	MD02	A	1.800,00	2.000,00	0,00	1.800,00	2.000,00	0,00
1 724200	Reisegebühren	24	2225	3225	MD02	A	1.500,00	1.500,00	1.395,00	1.500,00	1.500,00	1.395,00
1 728000	Entgelte für sonstige Leistungen	24	2225	3225	0103	C	200.000,00	180.000,00	173.803,66	200.000,00	180.000,00	165.516,88
1 728500	Entgelte für sonstige Leistungen, EDV	24	2225	3225	MD03	A	5.500,00	5.000,00	0,00	5.500,00	5.000,00	0,00
1 728700	Entgelte für sonstige Leistungen - Wasser	24	2225	3225	0600	B	200,00	700,00	192,03	200,00	700,00	192,03
1 729008	Sonstige Aufwendungen, (iV)	24	2225	3225	0103	C	170.000,00	180.000,00	161.323,48	170.000,00	180.000,00	158.557,61

82800	Sonstige Märkte	QS	MVAG	MVAG	AOB	R	VA 2026	VA 2025	RA 2024	VA 2026	VA 2025	RA 2024
Konto			VH/EH	FH			Ergebnis			Finanzierung		
	Summe Aktiva (Vermögen)								41.864,31			
	Summe Passiva (Vermögen)								0,00			
	Summe Erträge (Ergebnis)						805.800,00	650.700,00	712.093,07			
	Summe Aufwendungen (Ergebnis)						1.152.400,00	1.086.000,00	1.001.960,12			
	NETTOERGEBNIS						-346.600,00	-435.300,00	-289.867,05			
	Summe Einzahlungen (Finanzierung)									805.800,00	650.700,00	728.229,77
	Summe Auszahlungen (Finanzierung)									1.138.500,00	1.311.600,00	1.025.730,68
	NETTOFINANZIERUNGSSALDO									-332.700,00	-660.900,00	-297.500,91

83100	Freibäder (einschl.Verw.d.Betriebe)	QS	MVAG	MVAG	AOB	R	VA 2026	VA 2025	RA 2024	VA 2026	VA 2025	RA 2024
Konto		VH/EH	FH				Ergebnis			Finanzierung		
6 300000	Kapitaltransfers von Bund, Bundesfonds und Bundeskammer	33	1311	3331	0702	E			425.000,00	0,00	0,00	0,00
2 810000	Erträge aus Leistungen	13	2114	3114	0701	C	600.000,00	550.000,00	611.871,93	600.000,00	550.000,00	612.023,80
2 810008	Leistungserlöse, (iV)	13	2114	3114	0701	C	10.000,00	10.000,00	19.425,97	10.000,00	10.000,00	12.095,57
2 811000	Miete- und Pachtertrag	14	2115	3115	0701	C	240.000,00	210.000,00	243.546,34	240.000,00	210.000,00	255.571,29
2 813000	Erträge aus der Auflösung von Investitionszuschüssen (K		2127		0401	A	25.000,00	25.000,00	25.000,00			
2 828000	Rückersätze von Aufwendungen	18	2116	3116	0701	C	100,00	100,00	0,00	100,00	100,00	0,00
2 829000	Sonstige Erträge	18	2116	3116	0701	C	3.000,00	3.000,00	6.960,30	3.000,00	3.000,00	6.553,41
2 829008	Sonstige Einnahmen, (iV)	18	2116	3116	0701	C	0,00	0,00	83,50	0,00	0,00	83,50
5 006000	Sonstige Grundstückseinrichtungen	40	1021	3412	0701	C			44.676,37	20.000,00	40.000,00	26.394,03
5 010000	Gebäude und Bauten	40	1022	3413	0701	C			0,00	0,00	1.000,00	0,00
5 020000	Maschinen und maschinelle Anlagen	41	1025	3414	0701	C			61.654,03	3.000,00	3.000,00	20.780,14
5 030000	Werkzeuge und sonstige Erzeugungsmittel	41	1025	3414	0701	C			0,00	1.500,00	1.500,00	0,00
5 040000	Fahrzeuge	41	1025	3414	0701	C			34.762,75	60.000,00	0,00	24.751,06
5 042100	Amts-, Betriebs- und Geschäftsausstattung	41	1026	3415	0701	C			109.502,72	50.000,00	25.000,00	40.396,72
5 042500	Amts-, Betriebs- und Geschäftsausstattung, EDV	41	1026	3415	MD03	A			13.423,55	0,00	0,00	7.846,16
5 050000	Sonderanlagen	40	1024	3412	0701	C			1.215.720,14	250.000,00	347.000,00	4.831,86
5 050008	Sonderanlagen (iV)	40	1024	3412	0701	C			1.911,87	0,00	0,00	0,00
1 400000	Geringwertige Wirtschaftsgüter (GWG)	23	2221	3221	0701	C	28.000,00	21.300,00	28.148,75	28.000,00	21.300,00	28.156,21
1 400008	Geringwertige Wirtschaftsgüter des Anlagevermögens, (iV	23	2221	3221	0701	C	0,00		1.096,95	0,00		1.096,95
1 400500	Geringwertige Wirtschaftsgüter (GWG), EDV	23	2221	3221	MD03	A	0,00	7.400,00	7.577,08	0,00	7.400,00	8.232,08
1 402000	Verbrauchsgüter für innerbetriebliche Leistungen	23	2221	3221	0701	C	4.600,00	5.000,00	4.691,19	4.600,00	5.000,00	4.691,19
1 402008	Materialien für innerbetriebliche Leistungen (iV)	23	2221	3221	0701	C	0,00		1.440,00	0,00		1.440,00
1 409000	Ersatzteile	23	2221	3221	0701	C	1.000,00	3.500,00	1.010,32	1.000,00	3.500,00	1.010,32
1 413000	Handelswaren	23	2221	3221	0701	C	5.000,00	5.000,00	4.485,00	5.000,00	5.000,00	4.485,00
1 420000	Roh-, Hilfs- und Baustoffe	23	2221	3221	0701	C	1.700,00	3.000,00	1.720,75	1.700,00	3.000,00	1.720,75
1 452009	Treibstoffe (VE)	23	2221	3221	0701	C	3.500,00	2.500,00	2.607,42	3.500,00	2.500,00	2.607,42
1 453000	Schmier- und Schleifmittel	23	2221	3221	0701	C	500,00	500,00	415,29	500,00	500,00	415,29
1 454000	Reinigungsmittel	23	2221	3221	0701	C	10.000,00	10.000,00	7.146,29	10.000,00	10.000,00	7.329,37
1 455000	Chemische und sonstige artverwandte Mittel	23	2221	3221	0701	C	42.000,00	40.000,00	38.103,22	42.000,00	40.000,00	38.103,22
1 456000	Schreib-, Zeichen- und sonstige Büromittel	23	2221	3221	0701	C	3.000,00	3.000,00	3.141,95	3.000,00	3.000,00	3.274,36
1 457000	Druckwerke	23	2221	3221	0701	C	1.000,00	1.000,00	935,00	1.000,00	1.000,00	935,00
1 458000	Mittel zur ärztlichen Betreuung und Gesundheitsvorsorge	23	2221	3221	0701	C	1.500,00	1.500,00	0,00	1.500,00	1.500,00	0,00
1 459000	Sonstige Verbrauchsgüter	23	2221	3221	0701	C	3.000,00	4.500,00	3.249,43	3.000,00	4.500,00	3.249,43
1 500000	Geldbezüge der Beamten der Verwaltung	20	2211	3211	MD02	A	330.600,00	311.700,00	280.830,72	330.600,00	311.700,00	280.830,72
1 501000	Geldbezüge der Beamten in handwerklicher Verwendung	20	2211	3211	MD02	A	0,00	0,00	17.470,62	0,00	0,00	17.470,62
1 510000	Geldbezüge der Vertragsbediensteten der Verwaltung	20	2211	3211	MD02	A	394.700,00	504.400,00	330.019,50	394.700,00	504.400,00	330.019,50
1 510100	Geldbezüge der Vertragsbediensteten der Verwaltung	20	2211	3211	MD02	A	16.100,00	15.600,00	7.518,50	16.100,00	15.600,00	7.518,50
1 511000	Geldbezüge d.Vertragsbediensteten in handwerkli.Verwend.	20	2211	3211	MD02	A	716.600,00	597.400,00	529.606,97	716.600,00	597.400,00	529.606,97

83100 Freibäder (einschl.Verw.d.Betriebe)		QS	MVAG	MVAG	AOB	R	VA 2026	VA 2025	RA 2024	VA 2026	VA 2025	RA 2024
Konto		VH/EH	FH				Ergebnis			Finanzierung		
1 563000	Sonstige Aufwandsentschädigungen	20	2213	3213	MD02	A	300,00	400,00	1.191,38	300,00	400,00	1.191,38
1 565000	Mehrleistungsvergütungen	20	2211	3211	MD02	A	122.500,00	122.500,00	128.036,94	122.500,00	122.500,00	128.036,94
1 566000	Zuwendungen aus Anlaß von Dienstjubiläen	20	2212	3212	MD02	A	0,00	10.300,00	18.102,76	0,00	10.300,00	18.102,76
1 569000	Sonstige Nebengebühren	20	2211	3211	MD02	A	34.900,00	36.400,00	44.768,82	34.900,00	36.400,00	44.768,82
1 580000	Dienstgeberbeiträge z.Ausgleichsfonds f.Familienbeihilf	20	2212	3212	MD02	A	56.600,00	58.700,00	49.147,15	56.600,00	58.700,00	49.147,15
1 582000	Sonstige Dienstgeberbeiträge zur sozialen Sicherheit	20	2212	3212	MD02	A	270.100,00	285.400,00	241.170,01	270.100,00	285.400,00	241.170,01
1 588000	Kommunalsteuer	20	2212	3212	0701	C	45.000,00	41.000,00	43.474,31	45.000,00	41.000,00	43.355,50
1 600000	Energiebezüge	24	2222	3222	0600	B	154.300,00	229.700,00	147.855,35	154.300,00	229.700,00	150.632,89
1 610000	Instandhaltung von Grund und Boden	24	2224	3224	0701	C	20.000,00	20.000,00	8.618,30	20.000,00	20.000,00	8.618,30
1 612000	Instandhaltung von Wasser- und Abwasserbauten und -anla	24	2224	3224	0701	C	1.000,00	1.000,00	0,00	1.000,00	1.000,00	0,00
1 614000	Instandhaltung von Gebäuden und Bauten	24	2224	3224	0701	C	1.000,00	1.500,00	1.161,15	1.000,00	1.500,00	1.161,15
1 616000	Instandhaltung von Maschinen und maschinellen Anlagen	24	2224	3224	0701	C	3.200,00	6.000,00	3.160,60	3.200,00	6.000,00	3.160,60
1 617000	Instandhaltung von Fahrzeugen	24	2224	3224	0701	C	1.500,00	3.000,00	964,91	1.500,00	3.000,00	964,91
1 617008	Instandhaltung von Fahrzeugen, (iV)	24	2224	3224	0701	C	2.000,00	500,00	1.923,75	2.000,00	500,00	1.923,75
1 618000	Instandhaltung von sonstigen Anlagen	24	2224	3224	0701	C	5.000,00	8.000,00	4.600,20	5.000,00	8.000,00	4.600,20
1 619000	Instandhaltung von Sonderanlagen	24	2224	3224	0701	C	90.000,00	70.000,00	50.676,30	90.000,00	70.000,00	50.676,30
1 621008	Sonstige Transporte (IV)	24	2222	3222	0701	C	12.000,00	12.000,00	9.017,50	12.000,00	12.000,00	9.017,50
1 630000	Postdienste	24	2222	3222	MD03	A	500,00	500,00	188,09	500,00	500,00	188,09
1 631000	Telekommunikationsdienste	24	2222	3222	MD03	A	7.900,00	8.500,00	6.002,80	7.900,00	8.500,00	5.775,94
1 670000	Versicherungen	24	2222	3222	0400	A	3.000,00	4.300,00	2.829,80	3.000,00	4.300,00	2.829,80
1 680000	Planmäßige Abschreibung		2226		0401	A	160.800,00	138.200,00	120.313,29			
1 690000	Abschreibung von Forderungen (Schadensfälle)	24	2225		0401	A	0,00	1.000,00	0,00			
1 691000	Schadensvergütungen	24	2225	3225	0701	C	100,00	100,00	0,00	100,00	100,00	0,00
1 700500	Miet- und Pachtaufwand, EDV	24	2223	3223	MD03	A	2.600,00	600,00	398,08	2.600,00	600,00	398,08
1 700600	Miet- und Pachtaufwand (SIG)	24	2223	3223	0601	B	25.800,00	30.300,00	30.087,78	25.800,00	30.300,00	30.087,78
1 710000	Öffentliche Abgaben, ohne Gebühren gemäß FAG	24	2225	3225	0701	C	9.000,00	9.000,00	7.659,13	9.000,00	9.000,00	7.703,41
1 711000	Gebühren f.d.Ben.v.Gemeindeeinr.u-anl.gem.FAG (Ausgaben)	24	2225	3225	0701	C	115.000,00	85.000,00	86.001,95	115.000,00	85.000,00	86.001,95
1 722000	Rückersätze von Erträgen	24	2225	3225	0701	C	100,00	100,00	0,00	100,00	100,00	0,00
1 723000	Amtspauschalien und Repräsentationsaufwendungen	24	2225	3225	0701	C	100,00	100,00	0,00	100,00	100,00	0,00
1 724000	Reisegebühren	24	2225	3225	MD02	A	1.600,00	1.600,00	1.072,27	1.600,00	1.600,00	1.072,27
1 724100	Reisegebühren	24	2225	3225	MD02	A	5.500,00	5.500,00	3.174,81	5.500,00	5.500,00	3.174,81
1 728000	Entgelte für sonstige Leistungen	24	2225	3225	0701	C	35.000,00	35.000,00	34.762,50	35.000,00	35.000,00	34.790,85
1 728008	Entgelte für sonstige Leistungen, (iV)	24	2225	3225	0701	C	9.500,00	9.000,00	9.050,17	9.500,00	9.000,00	8.942,02
1 728100	Entgelte für sonstige Leistungen	24	2225	3225	0601	B	0,00	500,00	0,00	0,00	500,00	0,00
1 728500	Entgelte für sonstige Leistungen, EDV	24	2225	3225	MD03	A	0,00	6.000,00	1.498,00	0,00	6.000,00	1.498,00
1 728700	Entgelte für sonstige Leistungen - Wasser	24	2225	3225	0600	B	137.500,00	68.000,00	131.083,20	137.500,00	68.000,00	126.752,65
1 781600	Transfers an Beteiligungen der Gemeinde/des Gemeindever	27	2232	3232	0601	B	115.500,00	83.000,00	47.000,00	115.500,00	83.000,00	89.323,68

83100	Freibäder (einschl.Verw.d.Betriebe)	QS	MVAG	MVAG	AOB	R	VA 2026	VA 2025	RA 2024	VA 2026	VA 2025	RA 2024
Konto			VH/EH	FH			Ergebnis			Finanzierung		
	Summe Aktiva (Vermögen)								1.481.651,43			
	Summe Passiva (Vermögen)								425.000,00			
	Summe Erträge (Ergebnis)						878.100,00	798.100,00	906.888,04			
	Summe Aufwendungen (Ergebnis)						3.011.700,00	2.930.000,00	2.506.206,25			
	NETTOERGEBNIS						-2.133.600,00	-2.131.900,00	-1.599.318,21			
	Summe Einzahlungen (Finanzierung)									853.100,00	773.100,00	886.327,57
	Summe Auszahlungen (Finanzierung)									3.235.400,00	3.208.300,00	2.552.260,36
	NETTOFINANZIERUNGSSALDO									-2.382.300,00	-2.435.200,00	-1.665.932,79

83110 Lieferinger Badesees		QS	MVAG	MVAG	AOB	R	VA 2026	VA 2025	RA 2024	VA 2026	VA 2025	RA 2024
Konto		VH/EH	FH				Ergebnis			Finanzierung		
2	811000	Miete- und Pächtertrag	14	2115	3115	0701 C	15.000,00	12.000,00	30.391,59	15.000,00	12.000,00	17.678,49
5	006000	Sonstige Grundstückseinrichtungen	40	1021	3412	0701 C			25.262,96	1.000,00	1.000,00	0,00
5	010000	Gebäude und Bauten	40	1022	3413	0701 C			167.483,70	2.000,00	2.000,00	0,00
5	020000	Maschinen und maschinelle Anlagen	41	1025	3414	0701 C			1.180,40	1.000,00	1.000,00	0,00
5	040000	Fahrzeuge	41	1025	3414	0401 A			13.005,00	0,00	0,00	0,00
5	042100	Amts-, Betriebs- und Geschäftsausstattung	41	1026	3415	0701 C			27.568,11	25.000,00	10.000,00	11.178,82
1	400000	Geringwertige Wirtschaftsgüter (GWG)	23	2221	3221	0701 C	1.500,00	5.000,00	1.516,81	1.500,00	5.000,00	1.573,71
1	402000	Verbrauchsgüter für innerbetriebliche Leistungen	23	2221	3221	0701 C	100,00	1.500,00	0,00	100,00	1.500,00	0,00
1	402008	Materialien für innerbetriebliche Leistungen (iV)	23	2221	3221	0701 C	0,00		121,58	0,00		121,58
1	409000	Ersatzteile	23	2221	3221	0701 C	400,00	500,00	477,21	400,00	500,00	477,21
1	452000	Treibstoffe	23	2221	3221	0701 C	100,00	100,00	0,00	100,00	100,00	0,00
1	454000	Reinigungsmittel	23	2221	3221	0701 C	1.100,00	2.000,00	946,48	1.100,00	2.000,00	946,48
1	455000	Chemische und sonstige artverwandte Mittel	23	2221	3221	0701 C	0,00	300,00	0,00	0,00	300,00	0,00
1	458000	Mittel zur ärztlichen Betreuung und Gesundheitsvorsorge	23	2221	3221	0701 C	400,00	100,00	454,67	400,00	100,00	454,67
1	459000	Sonstige Verbrauchsgüter	23	2221	3221	0701 C	200,00	200,00	0,00	200,00	200,00	7,08
1	511000	Geldbezüge d.Vertragsbediensteten in handwerkli.Verwend.	20	2211	3211	MD02 A	42.000,00	39.900,00	38.739,98	42.000,00	39.900,00	38.739,98
1	565000	Mehrleistungsvergütungen	20	2211	3211	MD02 A	5.500,00	5.500,00	5.166,85	5.500,00	5.500,00	5.166,85
1	569000	Sonstige Nebengebühren	20	2211	3211	MD02 A	4.100,00	4.100,00	4.498,19	4.100,00	4.100,00	4.498,19
1	580000	Dienstgeberbeiträge z.Ausgleichsfonds f.Familienbeihilf	20	2212	3212	MD02 A	1.900,00	1.900,00	1.791,00	1.900,00	1.900,00	1.791,00
1	582000	Sonstige Dienstgeberbeiträge zur sozialen Sicherheit	20	2212	3212	MD02 A	10.200,00	10.000,00	10.842,70	10.200,00	10.000,00	10.842,70
1	600000	Energiebezüge	24	2222	3222	0600 B	1.000,00	500,00	760,28	1.000,00	500,00	750,12
1	610000	Instandhaltung von Grund und Boden	24	2224	3224	0701 C	1.100,00	5.000,00	1.161,00	1.100,00	5.000,00	1.161,00
1	613000	Instandhaltungen von sonstigen Grundstückseinrichtungen	24	2224	3224	0701 C	1.000,00	2.000,00	0,00	1.000,00	2.000,00	0,00
1	614000	Instandhaltung von Gebäuden und Bauten	24	2224	3224	0701 C	1.000,00	10.000,00	593,00	1.000,00	10.000,00	593,00
1	614008	Instandhaltung von Gebäuden, (iV)	24	2224	3224	0701 C	1.000,00	1.000,00	360,80	1.000,00	1.000,00	360,80
1	618000	Instandhaltung von sonstigen Anlagen	24	2224	3224	0701 C	200,00	200,00	288,03	200,00	200,00	288,03
1	621008	Sonstige Transporte (IV)	24	2222	3222	0701 C	300,00	300,00	0,00	300,00	300,00	0,00
1	680000	Planmäßige Abschreibung		2226		0401 A	17.700,00	16.400,00	15.149,23			
1	691000	Schadensvergütungen	24	2225	3225	0701 C	100,00	100,00	0,00	100,00	100,00	0,00
1	710000	Öffentliche Abgaben, ohne Gebühren gemäß FAG	24	2225	3225	0701 C	100,00	100,00	174,26	100,00	100,00	161,55
1	711000	Gebühren f.d.Ben.v.Gemeindeeinr.u-anl.gem.FAG (Ausgaben)	24	2225	3225	0701 C	4.000,00	4.000,00	2.827,20	4.000,00	4.000,00	2.827,20
1	728000	Entgelte für sonstige Leistungen	24	2225	3225	0701 C	13.000,00	13.000,00	10.956,50	13.000,00	13.000,00	10.956,50
1	728008	Entgelte für sonstige Leistungen, (iV)	24	2225	3225	0701 C	2.500,00	2.500,00	1.645,72	2.500,00	2.500,00	1.645,72
1	728700	Entgelte für sonstige Leistungen - Wasser	24	2225	3225	0600 B	4.700,00	1.000,00	4.486,74	4.700,00	1.000,00	4.335,19

83110	Lieferinger Badese	QS	MVAG	MVAG	AOB	R	VA 2026	VA 2025	RA 2024	VA 2026	VA 2025	RA 2024
Konto		VH/EH	FH				Ergebnis			Finanzierung		
	Summe Aktiva (Vermögen)								234.500,17			
	Summe Passiva (Vermögen)								0,00			
	Summe Erträge (Ergebnis)						15.000,00	12.000,00	30.391,59			
	Summe Aufwendungen (Ergebnis)						115.200,00	127.200,00	102.958,23			
	NETTOERGEBNIS						-100.200,00	-115.200,00	-72.566,64			
	Summe Einzahlungen (Finanzierung)									15.000,00	12.000,00	17.678,49
	Summe Auszahlungen (Finanzierung)									126.500,00	124.800,00	98.877,38
	NETTOFINANZIERUNGSSALDO									-111.500,00	-112.800,00	-81.198,89

83300 Hallenbäder		QS	MVAG	MVAG	AOB	R	VA 2026	VA 2025	RA 2024	VA 2026	VA 2025	RA 2024
Konto		VH/EH	FH				Ergebnis			Finanzierung		
2	810000	Erträge aus Leistungen	13	2114	3114	0701 C	215.000,00	190.000,00	200.011,66	215.000,00	190.000,00	203.507,05
2	810008	Leistungserlöse, (iV)	13	2114	3114	0701 C	170.000,00	155.000,00	122.326,79	170.000,00	155.000,00	121.100,24
2	828000	Rückersätze von Aufwendungen	18	2116	3116	0701 C	100,00	100,00	0,00	100,00	100,00	0,00
2	829000	Sonstige Erträge	18	2116	3116	0701 C	100,00	100,00	615,53	100,00	100,00	615,53
5	010000	Gebäude und Bauten	40	1022	3413	0701 C			3.368,40	1.000,00	1.000,00	0,00
5	020000	Maschinen und maschinelle Anlagen	41	1025	3414	0701 C			11.044,97	1.000,00	20.000,00	0,00
5	030000	Werkzeuge und sonstige Erzeugungsmittel	41	1025	3414	0701 C			0,00	1.000,00	1.000,00	0,00
5	042100	Amts-, Betriebs- und Geschäftsausstattung	41	1026	3415	0701 C			22.952,91	5.000,00	5.000,00	6.689,13
1	400000	Geringwertige Wirtschaftsgüter (GWG)	23	2221	3221	0701 C	8.300,00	10.000,00	8.311,36	8.300,00	10.000,00	8.317,19
1	402000	Verbrauchsgüter für innerbetriebliche Leistungen	23	2221	3221	0701 C	2.500,00	3.000,00	2.277,35	2.500,00	3.000,00	2.277,35
1	409000	Ersatzteile	23	2221	3221	0701 C	1.300,00	1.000,00	1.287,87	1.300,00	1.000,00	1.305,78
1	453000	Schmier- und Schleifmittel	23	2221	3221	0701 C	100,00	100,00	32,30	100,00	100,00	32,30
1	454000	Reinigungsmittel	23	2221	3221	0701 C	6.500,00	8.000,00	5.258,77	6.500,00	8.000,00	4.643,59
1	455000	Chemische und sonstige artverwandte Mittel	23	2221	3221	0701 C	15.500,00	15.000,00	14.641,56	15.500,00	15.000,00	15.638,86
1	456000	Schreib-, Zeichen- und sonstige Büromittel	23	2221	3221	0701 C	300,00	300,00	0,00	300,00	300,00	0,00
1	457000	Druckwerke	23	2221	3221	0701 C	100,00	100,00	0,00	100,00	100,00	0,00
1	458000	Mittel zur ärztlichen Betreuung und Gesundheitsvorsorge	23	2221	3221	0701 C	400,00	400,00	563,28	400,00	400,00	563,28
1	459000	Sonstige Verbrauchsgüter	23	2221	3221	0701 C	2.000,00	2.000,00	2.078,67	2.000,00	2.000,00	2.078,67
1	500000	Geldbezüge der Beamten der Verwaltung	20	2211	3211	MD02 A	72.700,00	70.300,00	67.588,63	72.700,00	70.300,00	67.588,63
1	510000	Geldbezüge der Vertragsbediensteten der Verwaltung	20	2211	3211	MD02 A	127.200,00	123.800,00	118.151,98	127.200,00	123.800,00	118.151,98
1	511000	Geldbezüge d.Vertragsbediensteten in handwerkli.Verwend.	20	2211	3211	MD02 A	392.700,00	409.800,00	272.297,87	392.700,00	409.800,00	272.297,87
1	563000	Sonstige Aufwandsentschädigungen	20	2213	3213	MD02 A	400,00	400,00	974,53	400,00	400,00	974,53
1	565000	Mehrleistungsvergütungen	20	2211	3211	MD02 A	65.600,00	63.900,00	61.901,61	65.600,00	63.900,00	61.901,61
1	569000	Sonstige Nebengebühren	20	2211	3211	MD02 A	33.900,00	27.600,00	33.419,35	33.900,00	27.600,00	33.419,35
1	580000	Dienstgeberbeiträge z.Ausgleichsfonds f.Familienbeihilf	20	2212	3212	MD02 A	21.600,00	23.500,00	18.147,69	21.600,00	23.500,00	18.147,69
1	582000	Sonstige Dienstgeberbeiträge zur sozialen Sicherheit	20	2212	3212	MD02 A	124.900,00	129.200,00	107.898,80	124.900,00	129.200,00	107.898,80
1	588000	Kommunalsteuer	20	2212	3212	0701 C	17.000,00	15.000,00	15.317,57	17.000,00	15.000,00	14.879,24
1	600000	Energiebezüge	24	2222	3222	0600 B	218.900,00	224.600,00	209.470,04	218.900,00	224.600,00	205.134,63
1	616000	Instandhaltung von Maschinen und maschinellen Anlagen	24	2224	3224	0701 C	3.000,00	3.000,00	2.650,29	3.000,00	3.000,00	2.650,29
1	618000	Instandhaltung von sonstigen Anlagen	24	2224	3224	0701 C	2.000,00	3.000,00	1.925,50	2.000,00	3.000,00	1.925,50
1	619000	Instandhaltung von Sonderanlagen	24	2224	3224	0701 C	12.000,00	12.000,00	10.027,93	12.000,00	12.000,00	10.027,93
1	680000	Planmäßige Abschreibung		2226		0401 A	8.900,00	8.900,00	6.807,75			
1	683000	Verluste aus dem Abgang v. Sachanl. u. immat. Vermögens		2226		0401 A	0,00		855,65			
1	690000	Abschreibung von Forderungen (Schadensfälle)		2225		0701 C	0,00		900,00			
1	691000	Schadensvergütungen	24	2225	3225	0701 C	100,00	100,00	0,00	100,00	100,00	0,00
1	700000	Miet- und Pachtaufwand	24	2223	3223	0701 C	4.500,00	4.500,00	3.898,38	4.500,00	4.500,00	3.898,38
1	700600	Miet- und Pachtaufwand (SIG)	24	2223	3223	0601 B	82.900,00	82.100,00	82.272,62	82.900,00	82.100,00	82.272,62
1	710000	Öffentliche Abgaben, ohne Gebühren gemäß FAG	24	2225	3225	0701 C	2.500,00	2.500,00	2.111,67	2.500,00	2.500,00	2.067,33

83300 Hallenbäder		QS	MVAG	MVAG	AOB	R	VA 2026	VA 2025	RA 2024	VA 2026	VA 2025	RA 2024
Konto		VH/EH		FH				Ergebnis	Finanzierung			
1 711100	Gebühren f.d.Ben.v.Gemeindeeinr.u-anl.gem.FAG (Ausgaben)	24	2225	3225	0701	C	60.000,00	60.000,00	57.889,34	60.000,00	60.000,00	57.889,34
1 723000	Amtspauschalien und Repräsentationsaufwendungen	24	2225	3225	0701	C	100,00	100,00	0,00	100,00	100,00	0,00
1 728000	Entgelte für sonstige Leistungen	24	2225	3225	0701	C	8.000,00	8.000,00	3.844,83	8.000,00	8.000,00	3.827,52
1 728700	Entgelte für sonstige Leistungen - Wasser	24	2225	3225	0600	B	72.200,00	54.200,00	68.850,83	72.200,00	54.200,00	67.149,88
Summe Aktiva (Vermögen)									37.366,28			
Summe Passiva (Vermögen)									0,00			
Summe Erträge (Ergebnis)							385.200,00	345.200,00	322.953,98			
Summe Aufwendungen (Ergebnis)							1.368.100,00	1.366.400,00	1.181.654,02			
NETTOERGEBNIS							-982.900,00	-1.021.200,00	-858.700,04			
Summe Einzahlungen (Finanzierung)										385.200,00	345.200,00	325.222,82
Summe Auszahlungen (Finanzierung)										1.367.200,00	1.384.500,00	1.173.649,27
NETTOFINANZIERUNGSSALDO										-982.000,00	-1.039.300,00	-848.426,45

84000	Grundbesitz	QS	MVAG	MVAG	AOB	R	VA 2026	VA 2025	RA 2024	VA 2026	VA 2025	RA 2024
Konto		VH/EH	FH				Ergebnis			Finanzierung		
6 300000	Kapitaltransfers von Bund, Bundesfonds und Bundeskammer	33	1311	3331	0601	B			826.793,80	0,00	0,00	115.000,00
6 300100	Kapitaltransfers von Bund, Bundesfonds und Bundeskammer	33	1311	3331	0601	B			1.450.890,00	0,00	0,00	0,00
6 300900	Kapitaltransf. v. Bund, B.-/fonds u. kammern (KIG 2023)	33	1311	3331	0601	B			1.304.177,61	0,00	0,00	0,00
6 301000	Kapitaltransfers von Ländern, Landesfonds und Landeskam	33	1311	3331	0601	B			289.000,00	0,00	100.000,00	100.000,00
6 301100	Kapitaltransf. v. Ländern, Landes-/fonds u. Kammern (GA	33	1311	3331	0400	A			685.302,89	376.200,00	438.300,00	692.225,14
2 359000	Sonstige kurzfristige Finanzschulden	55	1511	3513	0401	A			25.664,86	0,00	0,00	0,00
2 382000	Rückstellungen für ausstehende Rechnungen		1532		0401	A			241,87	0,00	0,00	0,00
6 801000	Veräußerungen v. Grundstücken u. Grundstückseinrichtung	30	2116	3312	0400	A	100.000,00	100.000,00	60.000,00	100.000,00	100.000,00	60.000,00
2 811000	Miete- und Pachtertrag	14	2115	3115	0400	A	100.000,00	100.000,00	90.319,88	100.000,00	100.000,00	92.142,80
2 811100	Miete- und Pachtertrag	14	2115	3115	0403	A	125.000,00	120.000,00	129.852,15	125.000,00	120.000,00	129.816,82
2 813000	Erträge aus der Auflösung von Investitionszuschüssen (K		2127		0401	A	95.000,00	77.500,00	87.260,11			
2 815000	Erträge aus der Auflösung von RST f. ausstehende Rechnu	18	2117		0401	A	0,00	300,00	483,75			
2 816000	Kostenbeiträge (Kostenersätze) für sonstige Leistungen	13	2114	3114	0400	A	600,00	600,00	625,68	600,00	600,00	625,68
2 828000	Rückersätze von Aufwendungen	18	2116	3116	0400	A	500,00	0,00	3.745,89	500,00	0,00	3.767,34
2 829000	Sonstige Erträge	18	2116	3116	0400	A	20.000,00	30.000,00	2.690,00	20.000,00	30.000,00	2.690,00
2 852000	Gebühren f.d. Benützung von Gemeindeeinricht. u. -anlag	12	2113	3113	0403	A	1.350.000,00	1.600.000,00	1.313.005,95	1.350.000,00	1.600.000,00	1.285.758,68
2 894000	Entnahmen von zweckgebundenen Haushaltsrücklagen		2301		0401	A	0,00		7.500.000,00			
5 000000	Bebaute Grundstücke	40	1021	3412	0400	A			30.498.573,32	0,00	0,00	0,00
5 001000	Unbebaute Grundstücke	40	1021	3412	0400	A			578.499.399,62	50.000,00	115.000,00	0,00
5 001100	Unbebaute Grundstücke (aktive Bodenpolitik)	40	1021	3412	0400	A			0,00	3.000.000,00	10.000.000,00	0,00
5 006000	Sonstige Grundstückseinrichtungen, (Kapuzinerberg)	40	1021	3412	0601	B			108.659,84	167.100,00	1.000,00	0,00
5 006100	Sonstige Grundstückseinrichtungen, (Mönchsberg)	40	1021	3412	0601	B			6.106.658,89	919.100,00	1.299.000,00	1.672.610,96
5 010000	Gebäude und Bauten	40	1022	3413	0400	A			34.159,92	0,00	0,00	0,00
5 070000	Aktivierungsfähige Rechte (immaterielle Vermögenswerte)	42	1010	3411	0400	A			200.213,91	1.000,00	11.400,00	0,00
5 091000	WB zu Grundstücken, Grundstückseinr. u. Infrastruktur		1021		0401	A			-129.592.757,19	0,00	0,00	0,00
1 280000	Geleistete Anzahlungen		1028	3425	0401	A			440,05	0,00	0,00	0,00
1 346000	Investitionsdarlehen von Finanzunternehmen	65		3614	0401	A			0,00	0,00	26.100,00	30.331,53
1 400000	Geringwertige Wirtschaftsgüter (GWG)	23	2221	3221	0400	A	4.000,00	6.000,00	2.286,93	4.000,00	6.000,00	2.465,53
1 457000	Druckwerke	23	2221	3221	0400	A	4.000,00	4.000,00	3.331,31	4.000,00	4.000,00	3.365,20
1 457008	Druckwerke, (iV)	23	2221	3221	0400	A	100,00	100,00	0,00	100,00	100,00	0,00
1 459000	Sonstige Verbrauchsgüter	23	2221	3221	0400	A	500,00	500,00	5,08	500,00	500,00	5,08
1 610000	Instandhaltung von Grund und Boden	24	2224	3224	0400	A	10.000,00	10.000,00	6.551,50	10.000,00	10.000,00	4.920,00
1 613000	Instandhaltungen von sonstigen Grundstückseinrichtungen	24	2224	3224	0601	B	30.000,00	87.000,00	28.107,01	30.000,00	87.000,00	28.107,01
1 613100	Instandhaltungen von Sonstigen Grundstückseinrichtungen	24	2224	3224	0400	A	15.000,00	18.000,00	9.007,80	15.000,00	18.000,00	9.007,80
1 650000	Zinsen für Finanzschulden in Euro	25	2241	3241	0401	A	0,00	700,00	1.613,83	0,00	700,00	1.613,83
1 680000	Planmäßige Abschreibung		2226		0401	A	208.100,00	192.100,00	133.295,20			
1 681000	REBUWE ausgeschiedener Anlagen		2226		0401	A	0,00		-5.240.954,10			
1 683000	Verluste aus dem Abgang v. Sachanl. u. immat. Vermögens		2226		0401	A	0,00		55.755,35			

84000 Grundbesitz		QS	MVAG	MVAG	AOB	R	VA 2026	VA 2025	RA 2024	VA 2026	VA 2025	RA 2024
Konto		VH/EH		FH				Ergebnis	Finanzierung			
1 688000	Dotierung von Rückstellungen für ausstehende Rechnungen	24	2226		0401	A	0,00		241,87			
1 700000	Miet- und Pachtaufwand	24	2223	3223	0400	A	250.000,00	250.000,00	199.598,66	250.000,00	250.000,00	199.598,66
1 710000	Öffentliche Abgaben, ohne Gebühren gemäß FAG	24	2225	3225	0400	A	130.000,00	135.000,00	117.144,16	130.000,00	135.000,00	117.144,16
1 710003	TK Öffentliche Abgaben (Ausgaben), ohne Gebühren gemäß	24	2225		0401	A	0,00		-116.640,41			
1 728000	Entgelte für sonstige Leistungen	24	2225	3225	0400	A	85.000,00	140.000,00	81.811,47	85.000,00	140.000,00	90.456,34
1 729000	Sonstige Aufwendungen	24	2225	3225	0400	A	30.000,00	60.000,00	4.106,56	30.000,00	60.000,00	4.470,31
1 757000	Transfers an private Organisationen ohne Erwerbszweck	27	2234	3234	0400	A	0,00		204,50	0,00		204,50
Summe Aktiva (Vermögen)									485.855.348,36			
Summe Passiva (Vermögen)									4.582.071,03			
Summe Erträge (Ergebnis)							1.791.100,00	2.028.400,00	9.187.983,41			
Summe Aufwendungen (Ergebnis)							766.700,00	903.400,00	-4.714.533,28			
NETTOERGEBNIS							1.024.400,00	1.125.000,00	13.902.516,69			
Summe Einzahlungen (Finanzierung)										2.072.300,00	2.488.900,00	2.482.026,46
Summe Auszahlungen (Finanzierung)										4.695.800,00	12.163.800,00	2.164.300,91
NETTOFINANZIERUNGSSALDO										-2.623.500,00	-9.674.900,00	317.725,55

84100 Grundstücksgleiche Rechte		QS	MVAG	MVAG	AOB	R	VA 2026	VA 2025	RA 2024	VA 2026	VA 2025	RA 2024
Konto		VH/EH		FH				Ergebnis	Finanzierung			
2 811000	Miete- und Pachtertrag	14	2115	3115	0403	A	1.480.000,00	1.450.000,00	1.481.868,38	1.480.000,00	1.450.000,00	1.459.868,08
Summe Aktiva (Vermögen)									0,00			
Summe Passiva (Vermögen)									0,00			
Summe Erträge (Ergebnis)							1.480.000,00	1.450.000,00	1.481.868,38			
Summe Aufwendungen (Ergebnis)							0,00	0,00	0,00			
NETTOERGEBNIS							1.480.000,00	1.450.000,00	1.481.868,38			
Summe Einzahlungen (Finanzierung)										1.480.000,00	1.450.000,00	1.459.868,08
Summe Auszahlungen (Finanzierung)										0,00	0,00	0,00
NETTOFINANZIERUNGSSALDO										1.480.000,00	1.450.000,00	1.459.868,08

84200 Waldbesitz		QS	MVAG	MVAG	AOB	R	VA 2026	VA 2025	RA 2024	VA 2026	VA 2025	RA 2024
Konto		VH/EH	FH				Ergebnis			Finanzierung		
2	808000	Veräußerungen von Waren	16	2116	3116	0101 C	110.000,00	55.000,00	107.998,04	110.000,00	55.000,00	107.998,04
2	829000	Sonstige Erträge	18	2116	3116	0702 E	2.000,00	10.000,00	3.639,54	2.000,00	10.000,00	3.639,54
5	020000	Maschinen und maschinelle Anlagen	41	1025	3414	0702 E			3.808,28	5.000,00	10.000,00	0,00
1	400000	Geringwertige Wirtschaftsgüter (GWG)	23	2221	3221	0702 E	30.000,00	30.000,00	15.416,59	30.000,00	30.000,00	15.351,60
1	400100	Geringwertige Wirtschaftsgüter (GWG)	23	2221	3221	0101 C	4.000,00	5.000,00	3.739,63	4.000,00	5.000,00	3.015,60
1	431000	Futtermittel	23	2221	3221	0101 C	1.500,00	1.500,00	1.288,55	1.500,00	1.500,00	1.227,10
1	452000	Treibstoffe	23	2221	3221	0101 C	100,00	100,00	0,00	100,00	100,00	0,00
1	453000	Schmier- und Schleifmittel	23	2221	3221	0101 C	100,00	100,00	0,00	100,00	100,00	0,00
1	457000	Druckwerke	23	2221	3221	0101 C	400,00	400,00	333,46	400,00	400,00	333,46
1	459000	Sonstige Verbrauchsgüter	23	2221	3221	0100 C	400,00	400,00	313,59	400,00	400,00	306,40
1	611000	Instandhaltung von Strassenbauten	24	2224	3224	0702 E	0,00	25.000,00	0,00	0,00	25.000,00	0,00
1	613000	Instandhaltungen von sonstigen Grundstückseinrichtungen		2224	3224	0702 E	175.000,00	100.000,00	167.053,40	175.000,00	100.000,00	83.187,20
1	614000	Instandhaltung von Gebäuden und Bauten	24	2224	3224	0101 C	300,00	300,00	197,75	300,00	300,00	197,75
1	616000	Instandhaltung von Maschinen und maschinellen Anlagen	24	2224	3224	0702 E	1.000,00	1.000,00	0,00	1.000,00	1.000,00	0,00
1	617000	Instandhaltung von Fahrzeugen	24	2224	3224	0702 E	10.000,00	10.000,00	3.709,21	10.000,00	10.000,00	3.709,21
1	618100	Instandhaltung von sonstigen Anlagen	24	2224	3224	0101 C	1.000,00	2.000,00	10,00	1.000,00	2.000,00	10,00
1	618108	Instandhaltung von sonstigen Anlagen (iV)	24	2224	3224	0101 C	100,00	100,00	0,00	100,00	100,00	0,00
1	621008	Sonstige Transporte (IV)	24	2222	3222	0702 E	70.000,00	70.000,00	65.724,00	70.000,00	70.000,00	65.724,00
1	621100	Sonstige Transporte	24	2222	3222	0101 C	10.000,00	7.000,00	0,00	10.000,00	7.000,00	0,00
1	621108	Personen- und Gütertransporte (iV)	24	2222	3222	0101 C	15.000,00	15.000,00	4.560,00	15.000,00	15.000,00	4.560,00
1	670000	Versicherungen	24	2222	3222	0400 A	100,00	100,00	48,94	100,00	100,00	48,94
1	680000	Planmäßige Abschreibung		2226		0401 A	2.000,00	1.800,00	472,67			
1	700000	Miet- und Pachtaufwand	24	2223	3223	0702 E	70.000,00	50.000,00	56.537,48	70.000,00	50.000,00	61.245,74
1	728000	Entgelte für sonstige Leistungen	24	2225	3225	0702 E	150.000,00	160.000,00	138.671,93	150.000,00	160.000,00	131.939,93
1	728071	Entgelte für sonstige Leistungen	24	2225	3225	0101 C	14.000,00	140.000,00	154.151,97	14.000,00	140.000,00	153.755,61
1	728100	Entgelte für sonstige Leistungen	24	2225	3225	0101 C	35.000,00	40.000,00	8.582,38	35.000,00	40.000,00	8.507,38
Summe Aktiva (Vermögen)									3.808,28			
Summe Passiva (Vermögen)									0,00			
Summe Erträge (Ergebnis)									112.000,00	65.000,00	111.637,58	
Summe Aufwendungen (Ergebnis)									590.000,00	659.800,00	620.811,55	
NETTOERGEBNIS									-478.000,00	-594.800,00	-509.173,97	
Summe Einzahlungen (Finanzierung)										112.000,00	65.000,00	111.637,58
Summe Auszahlungen (Finanzierung)										593.000,00	668.000,00	533.119,92
NETTOFINANZIERUNGSSALDO										-481.000,00	-603.000,00	-421.482,34

84900 Schloss Hellbrunn		QS	MVAG	MVAG	AOB	R	VA 2026	VA 2025	RA 2024	VA 2026	VA 2025	RA 2024
Konto		VH/EH	FH				Ergebnis			Finanzierung		
6 300000	Kapitaltransfers von Bund, Bundesfonds und Bundeskammer	33	1311	3331	0702	E			30.394,72	0,00	0,00	0,00
2 359000	Sonstige kurzfristige Finanzschulden	55	1511	3513	0401	A			11.250,01	0,00	0,00	0,00
2 808000	Veräußerungen von Waren	16	2116	3116	0702	E	0,00	1.000,00	0,00	0,00	1.000,00	0,00
2 808008	Veräußerung von Waren, (iV)	31	2116	3116	0702	E	1.500,00	1.500,00	1.142,75	1.500,00	1.500,00	1.191,71
2 810000	Erträge aus Leistungen	13	2114	3114	0702	E	2.250.000,00	2.100.000,00	2.107.080,70	2.250.000,00	2.100.000,00	2.092.662,73
2 810003	TK Erträge aus Leistungen	13	2114		0401	A	0,00		-13.485,94			
2 810008	Leistungserlöse, (iV)	13	2114	3114	0702	E	0,00		1.227,27	0,00		1.227,27
2 811000	Miete- und Pächtertrag	14	2115	3115	0702	E	650.000,00	650.000,00	672.308,48	650.000,00	650.000,00	660.531,05
2 811008	Miete und Pächtertrag, (iV)	14	2115	3115	0702	E	0,00	0,00	775,00	0,00	0,00	775,00
2 813000	Erträge aus der Auflösung von Investitionszuschüssen (K		2127		0401	A	5.500,00	5.500,00	5.526,32			
2 816000	Kostenbeiträge (Kostenersätze) für sonstige Leistungen	13	2114	3114	0702	E	8.000,00	7.000,00	7.880,01	8.000,00	7.000,00	7.880,01
2 816008	Kostenbeiträge (Kostenersätze) für sonstige Leistungen,	13	2114	3114	0702	E	0,00	0,00	152,27	0,00	0,00	152,27
2 828100	Rückersätze von Aufwendungen	18	2116	3116	0702	E	0,00	0,00	196,58	0,00	0,00	196,58
2 829000	Sonstige Erträge	18	2116	3116	0702	E	6.000,00	5.000,00	10.304,67	6.000,00	5.000,00	7.923,23
2 860000	Transfers von Bund, Bundesfonds und Bundeskammern	15	2121	3121	MD02	A	12.000,00	9.700,00	12.554,32	12.000,00	9.700,00	12.478,64
5 006000	Sonstige Grundstückseinrichtungen	40	1021	3412	0702	E			15.564,70	10.000,00	10.000,00	13.431,00
5 020000	Maschinen und maschinelle Anlagen	41	1025	3414	0702	E			31.559,44	5.000,00	6.000,00	8.351,22
5 030100	Werkzeuge und sonstige Erzeugungsmittel	41	1025	3414	0702	E			3.456,58	3.000,00	2.000,00	0,00
5 040000	Fahrzeuge	41	1025	3414	0702	E			155.725,80	50.000,00	90.000,00	136.126,90
5 042000	Amts-, Betriebs- und Geschäftsausstattung	41	1026	3415	0702	E			5.584,51	3.000,00	3.000,00	0,00
5 042100	Amts-, Betriebs- und Geschäftsausstattung	41	1026	3415	0702	E			353.541,66	180.000,00	320.000,00	52.363,86
5 042500	Amts-, Betriebs- und Geschäftsausstattung, EDV	41	1026	3415	MD03	A			19.331,98	0,00	0,00	1.220,25
5 070500	Aktivierungsfähige Rechte (immaterielle Vermögenswerte)	42	1010	3411	MD03	A			2.433,00	0,00	0,00	0,00
1 346000	Investitionsdarlehen von Finanzunternehmen	65		3614	0401	A			0,00	0,00	11.500,00	11.249,99
1 400000	Geringwertige Wirtschaftsgüter (GWG)	23	2221	3221	0702	E	55.000,00	65.000,00	49.146,47	55.000,00	65.000,00	56.312,28
1 400008	Geringwertige Wirtschaftsgüter des Anlagevermögens, (iV	23	2221	3221	0702	E	0,00	0,00	0,00	0,00	0,00	450,00
1 400500	Geringwertige Wirtschaftsgüter (GWG), EDV	23	2221	3221	MD03	A	0,00	24.800,00	655,00	0,00	24.800,00	655,00
1 402000	Verbrauchsgüter für innerbetriebliche Leistungen	23	2221	3221	0702	E	7.500,00	10.000,00	5.665,16	7.500,00	10.000,00	4.907,04
1 409000	Ersatzteile	23	2221	3221	0702	E	100,00	100,00	0,00	100,00	100,00	0,00
1 413000	Handelswaren	23	2221	3221	0702	E	500,00	500,00	0,00	500,00	500,00	0,00
1 413008	Handelswaren, (iV)	23	2221	3221	0702	E	1.000,00	1.000,00	205,64	1.000,00	1.000,00	309,77
1 420000	Roh-, Hilfs- und Baustoffe	23	2221	3221	0702	E	24.000,00	18.000,00	16.070,46	24.000,00	18.000,00	18.423,59
1 431000	Futtermittel	23	2221	3221	0702	E	300,00	300,00	170,80	300,00	300,00	275,66
1 452000	Treibstoffe	23	2221	3221	0702	E	9.000,00	10.000,00	7.789,44	9.000,00	10.000,00	7.789,44
1 453000	Schmier- und Schleifmittel	23	2221	3221	0702	E	2.000,00	2.000,00	1.297,27	2.000,00	2.000,00	677,62
1 454000	Reinigungsmittel	23	2221	3221	0702	E	16.000,00	12.000,00	13.498,96	16.000,00	12.000,00	13.411,81
1 455100	Chemische und sonstige Artverwandte Mittel	23	2221	3221	0702	E	2.000,00	2.000,00	1.826,85	2.000,00	2.000,00	1.826,85
1 456000	Schreib-, Zeichen- und sonstige Büromittel	23	2221	3221	0702	E	1.000,00	1.500,00	996,63	1.000,00	1.500,00	996,63

84900 Schloss Hellbrunn		QS	MVAG	MVAG	AOB	R	VA 2026	VA 2025	RA 2024	VA 2026	VA 2025	RA 2024
Konto		VH/EH	FH				Ergebnis			Finanzierung		
1 457000	Druckwerke	23	2221	3221	0702	E	25.000,00	18.000,00	16.185,47	25.000,00	18.000,00	16.473,65
1 458000	Mittel zur ärztlichen Betreuung und Gesundheitsvorsorge	23	2221	3221	0702	E	1.500,00	1.000,00	1.186,33	1.500,00	1.000,00	1.186,33
1 459100	Sonstige Verbrauchsgüter	23	2221	3221	0702	E	16.000,00	18.000,00	15.453,39	16.000,00	18.000,00	16.252,19
1 480000	Fremdbearbeitung (Lohnarbeit)	23	2221	3221	0702	E	1.500,00	1.000,00	900,00	1.500,00	1.000,00	900,00
1 500000	Geldbezüge der Beamten der Verwaltung	20	2211	3211	MD02	A	60.100,00	117.300,00	93.142,04	60.100,00	117.300,00	93.142,04
1 501000	Geldbezüge der Beamten in handwerklicher Verwendung	20	2211	3211	MD02	A	43.400,00	42.700,00	40.874,00	43.400,00	42.700,00	40.874,00
1 510000	Geldbezüge der Vertragsbediensteten der Verwaltung	20	2211	3211	MD02	A	495.600,00	325.200,00	316.278,62	495.600,00	325.200,00	316.278,62
1 510100	Geldbezüge der Vertragsbediensteten der Verwaltung	20	2211	3211	MD02	A	433.500,00	425.200,00	505.373,36	433.500,00	425.200,00	505.373,36
1 511000	Geldbezüge d.Vertragsbediensteten in handwerkli.Verwend.	20	2211	3211	MD02	A	847.000,00	726.700,00	701.735,58	847.000,00	726.700,00	701.735,58
1 511100	Geldbezüge d.Vertragsbediensteten in handwerkli.Verwend.	20	2211	3211	MD02	A	55.100,00	53.300,00	95.164,71	55.100,00	53.300,00	95.164,71
1 563000	Sonstige Aufwandsentschädigungen	20	2213	3213	MD02	A	900,00	600,00	1.270,76	900,00	600,00	1.270,76
1 565000	Mehrleistungsvergütungen	20	2211	3211	MD02	A	49.200,00	49.200,00	70.089,91	49.200,00	49.200,00	70.089,91
1 566000	Zuwendungen aus Anlaß von Dienstjubiläen	20	2212	3212	MD02	A	0,00	12.000,00	30.988,48	0,00	12.000,00	30.988,48
1 567000	Belohnungen, Geldaushilfen und Leistungsprämien	20	2213	3213	MD02	A	0,00		14.255,40	0,00		14.255,40
1 569000	Sonstige Nebengebühren	20	2211	3211	MD02	A	27.000,00	28.100,00	30.687,53	27.000,00	28.100,00	30.687,53
1 580000	Dienstgeberbeiträge z.Ausgleichsfonds f.Familienbeihilf	20	2212	3212	MD02	A	58.100,00	48.000,00	65.784,71	58.100,00	48.000,00	65.784,71
1 582000	Sonstige Dienstgeberbeiträge zur sozialen Sicherheit	20	2212	3212	MD02	A	345.500,00	283.100,00	377.777,11	345.500,00	283.100,00	377.777,11
1 588000	Kommunalsteuer	20	2212	3212	0702	E	60.000,00	50.000,00	56.185,47	60.000,00	50.000,00	56.682,76
1 600000	Energiebezüge	24	2222	3222	0600	B	89.300,00	85.800,00	85.521,48	89.300,00	85.800,00	82.102,74
1 610000	Instandhaltung von Grund und Boden	24	2224	3224	0702	E	5.000,00	5.000,00	3.445,00	5.000,00	5.000,00	3.445,00
1 611000	Instandhaltung von Strassenbauten	24	2224	3224	0702	E	12.500,00	10.000,00	9.165,18	12.500,00	10.000,00	9.165,18
1 613000	Instandhaltungen von sonstigen Grundstückseinrichtungen	24	2224	3224	0702	E	7.500,00	0,00		7.500,00	0,00	
1 616000	Instandhaltung von Maschinen und maschinellen Anlagen	24	2224	3224	0702	E	5.000,00	8.000,00	4.649,71	5.000,00	8.000,00	4.814,61
1 617000	Instandhaltung von Fahrzeugen	24	2224	3224	0702	E	6.000,00	6.000,00	4.661,88	6.000,00	6.000,00	4.661,88
1 617008	Instandhaltung von Fahrzeugen, (iV)	24	2224	3224	0702	E	0,00	0,00	2.422,75	0,00	0,00	2.422,75
1 618000	Instandhaltung von sonstigen Anlagen	24	2224	3224	0702	E	27.500,00	40.000,00	24.603,96	27.500,00	40.000,00	13.953,96
1 618500	Instandhaltung von sonstigen Anlagen, EDV	24	2224	3224	MD03	A	0,00		7.481,98	0,00		7.481,98
1 621008	Sonstige Transporte (IV)	24	2222	3222	0702	E	13.500,00	13.500,00	12.006,00	13.500,00	13.500,00	12.006,00
1 630000	Postdienste	24	2222	3222	MD03	A	2.000,00	2.000,00	1.056,94	2.000,00	2.000,00	1.087,39
1 631000	Telekommunikationsdienste	24	2222	3222	MD03	A	17.500,00	22.200,00	16.318,00	17.500,00	22.200,00	16.318,00
1 650000	Zinsen für Finanzschulden in Euro	25	2241	3241	0401	A	0,00	100,00	84,98	0,00	100,00	84,98
1 670000	Versicherungen	24	2222	3222	0400	A	500,00	500,00	385,66	500,00	500,00	385,66
1 680000	Planmäßige Abschreibung		2226		0401	A	163.900,00	162.000,00	129.288,50			
1 690000	Abschreibung von Forderungen (Schadensfälle)	24	2225		0401	A	0,00	200,00	0,00			
1 691000	Schadensvergütungen	24	2225	3225	0702	E	100,00	100,00	0,00	100,00	100,00	0,00
1 700000	Miet- und Pachtaufwand	24	2223	3223	0601	B	5.700,00	9.000,00	5.382,72	5.700,00	9.000,00	5.382,72
1 700100	Miet- und Pachtaufwand	24	2223	3223	0702	E	17.500,00	20.000,00	16.921,12	17.500,00	20.000,00	16.921,12
1 700500	Miet- und Pachtaufwand, EDV	24	2223	3223	MD03	A	500,00	500,00	177,35	500,00	500,00	177,35

84900	Schloss Hellbrunn	QS	MVAG	MVAG	AOB	R	VA 2026	VA 2025	RA 2024	VA 2026	VA 2025	RA 2024
Konto		VH/EH	FH				Ergebnis			Finanzierung		
1 700600	Miet- und Pachtaufwand (SIG)	24	2223	3223	0601	B	140.500,00	133.900,00	133.872,88	140.500,00	133.900,00	133.872,88
1 710000	Öffentliche Abgaben, ohne Gebühren gemäß FAG	24	2225	3225	0702	E	2.000,00	2.000,00	912,65	2.000,00	2.000,00	912,65
1 711000	Gebühren f.d.Ben.v.Gemeindeeintr.u-anl.gem.FAG (Ausgaben)	24	2225	3225	0702	E	25.000,00	22.000,00	23.245,50	25.000,00	22.000,00	23.245,50
1 722000	Rückersätze von Erträgen	24	2225	3225	0702	E	1.000,00	1.000,00	8.927,79	1.000,00	1.000,00	8.927,79
1 723000	Amtspauschalien und Repräsentationsaufwendungen	24	2225	3225	0702	E	500,00	500,00	228,03	500,00	500,00	342,20
1 724000	Reisegebühren	24	2225	3225	MD02	A	500,00	300,00	494,00	500,00	300,00	494,00
1 724100	Reisegebühren	24	2225	3225	MD02	A	300,00	300,00	0,00	300,00	300,00	0,00
1 724200	Reisegebühren	24	2225	3225	MD02	A	500,00	500,00	422,73	500,00	500,00	422,73
1 726000	Mitgliedsbeiträge an Institutionen	24	2225	3225	0702	E	5.000,00	5.000,00	4.100,00	5.000,00	5.000,00	4.100,00
1 728000	Entgelte für sonstige Leistungen	24	2225	3225	0702	E	130.000,00	110.000,00	144.347,02	130.000,00	110.000,00	145.656,96
1 728008	Entgelte für sonstige Leistungen, (iV)	24	2225	3225	0702	E	7.800,00	7.600,00	6.589,09	7.800,00	7.600,00	7.932,00
1 728070	Entgelte für sonstige Leistungen	24	2225	3225	0702	E	15.000,00	17.000,00	10.864,10	15.000,00	17.000,00	10.864,10
1 728500	Entgelte für sonstige Leistungen, EDV	24	2225	3225	MD03	A	1.000,00	1.500,00	0,00	1.000,00	1.500,00	0,00
1 728700	Entgelte für sonstige Leistungen - Wasser	24	2225	3225	0600	B	13.300,00	16.200,00	12.691,16	13.300,00	16.200,00	12.718,32
1 728800	Entgelte für sonstige Leistungen; Mediengesetz	24	2225	3225	0702	E	35.000,00	50.000,00	31.481,48	35.000,00	50.000,00	31.481,48
1 757000	Transfers an private Organisationen ohne Erwerbszweck	27	2234	3234	0702	E	1.300,00	1.300,00	1.300,00	1.300,00	1.300,00	1.300,00
1 781600	Transfers an Beteiligungen der Gemeinde/des Gemeindever	27	2232	3232	0601	B	100,00	36.800,00	3.000,00	100,00	36.800,00	14.743,66
Summe Aktiva (Vermögen)									587.197,67			
Summe Passiva (Vermögen)									41.644,73			
Summe Erträge (Ergebnis)							2.933.000,00	2.779.700,00	2.805.662,43			
Summe Aufwendungen (Ergebnis)							3.390.600,00	3.137.400,00	3.236.705,19			
NETTOERGEBNIS							-457.600,00	-357.700,00	-431.042,76			
Summe Einzahlungen (Finanzierung)										2.927.500,00	2.774.200,00	2.785.018,49
Summe Auszahlungen (Finanzierung)										3.477.700,00	3.417.700,00	3.341.121,64
NETTOFINANZIERUNGSSALDO										-550.200,00	-643.500,00	-556.103,15

85100 Abwasserbeseitigung		QS	MVAG	MVAG	AOB	R	VA 2026	VA 2025	RA 2024	VA 2026	VA 2025	RA 2024
Konto		VH/EH	FH				Ergebnis			Finanzierung		
6 300100	Kapitaltransfers von Bund, Bundesfonds und Bundeskammer	33	1311	3331	0602	B			10.722.142,67	260.000,00	285.000,00	300.641,22
6 300900	Kapitaltransf. v. Bund, B.-/fonds u. kammern (KIG 2023)	33	1311	3331	0602	B			5.311.666,67	0,00	0,00	4.125.000,00
6 305000	Kapitaltransfers von Unternehmen (ohne Finanzunternehme	34	1313	3333	0602	B			1.494,54	10.000,00	10.000,00	0,00
6 307000	Kapitaltransfers v.priv.Haush.u.priv.Org.o.Erw.zweck u.	34	1313	3334	0602	B			41.652.192,54	450.000,00	450.000,00	370.461,73
2 346000	Investitionsdarlehen von Finanzunternehmen	55	1411	3514	0401	A			757.287,63	0,00	0,00	0,00
2 359000	Sonstige kurzfristige Finanzschulden	55	1511	3513	0401	A			263.299,94	0,00	0,00	0,00
2 382000	Rückstellungen für ausstehende Rechnungen		1532		0401	A			936,29	0,00	0,00	0,00
6 801900	Veräußerungen v. Grundstücken u. Grundstückseinrichtung	30	2116	3312	0602	B	0,00		33.476,00	0,00		33.476,00
6 803000	Veräußerungen von technischen Anlagen, Fahrzeugen und M	31	2116	3314	0602	B	0,00	2.500,00	7.648,00	0,00	2.500,00	7.648,00
2 808000	Veräußerungen von Waren	16	2116	3116	0602	B	500,00	1.800,00	657,00	500,00	1.800,00	657,00
2 810000	Erträge aus Leistungen	13	2114	3114	0602	B	91.500,00	95.000,00	105.029,87	91.500,00	95.000,00	107.578,90
2 813000	Erträge aus der Auflösung von Investitionszuschüssen (K		2127		0401	A	1.667.500,00	1.653.500,00	1.667.756,98			
2 815000	Erträge aus der Auflösung von RST f. ausstehende Rechnu	18	2117		0401	A	0,00	900,00	1.872,57			
6 816000	Kostenbeiträge (Kostenersätze) für sonstige Leistungen	13	2114	3114	0602	B	6.200,00	6.000,00	0,00	6.200,00	6.000,00	0,00
2 829000	Sonstige Erträge	18	2116	3116	0602	B	0,00	0,00	5.892,95	0,00	0,00	5.672,03
2 852000	Gebühren f.d. Benützung von Gemeindeeinricht. u. -anlag	12	2113	3113	0403	A	22.800.000,00	23.000.000,00	22.151.556,92	22.800.000,00	23.000.000,00	22.133.741,95
2 864000	Transfers von Unternehmen (ohne Finanzunternehmen) und	16	2123	3123	0602	B	260.000,00	285.000,00	264.856,68	260.000,00	285.000,00	264.856,68
6 894000	Entnahmen von zweckgebundenen Haushaltsrücklagen		2301		0401	A	3.992.600,00	4.633.000,00	3.432,79			
2 934000	zweckgebundene Haushaltsrücklagen		1230		0401	A			8.581.700,00	0,00	0,00	0,00
5 004000	Wasser- und Abwasserbauten und -anlagen (Itzling 02)	40	1023	3412	0602	B			121.258.145,70	1.914.600,00	710.000,00	1.070.826,62
5 004008	Wasser- und Kanalisationsbauten (iV)	40	1023	3412	0602	B			0,00	0,00		2.091,35
5 004010	Wasser- und Abwasserbauten und -anlagen (Aigen 01)	40	1023	3412	0602	B			5.985,91	1.000,00	1.000,00	0,00
5 004020	Wasser- und Abwasserbauten und -anlagen (Leopoldskron 1	40	1023	3412	0602	B			0,00	1.000,00	1.000,00	0,00
5 004030	Wasser- und Abwasserbauten und -anlagen (Gnigl 01)	40	1023	3412	0602	B			0,00	1.000,00	1.000,00	0,00
5 004040	Wasser- und Abwasserbauten und -anlagen (Maxglan 02)	40	1023	3412	0602	B			0,00	1.000,00	1.000,00	0,00
5 004050	Wasser- und Abwasserbauten und -anlagen (Hallwang 01)	40	1023	3412	0602	B			0,00	1.000,00	1.000,00	0,00
5 004060	Wasser- und Abwasserbauten und -anlagen (Morzg 01)	40	1023	3412	0602	B			337.634,42	125.000,00	1.000,00	0,00
5 004070	Wasser- und Abwasserbauten und -anlagen (Morzg 03)	40	1023	3412	0602	B			86.545,54	1.000,00	1.000,00	0,00
5 004080	Wasser- und Abwasserbauten und -anlagen (Synergiebauste	40	1023	3412	0602	B			0,00	1.000,00	1.000,00	0,00
5 004090	Wasser- und Abwasserbauten und -anlagen (Leopoldskron-2	40	1023	3412	0602	B			809.291,05	1.500,00	1.000,00	1.337,69
5 004200	Wasser- und Abwasserbauten und -anlagen (Itzling 01)	40	1023	3412	0602	B			2.585,00	1.944.000,00	1.990.000,00	266.769,98
5 004210	Wasser- und Abwasserbauten und -anlagen (Aigen 02)	40	1023	3412	0602	B			0,00	1.000,00	1.000,00	0,00
5 004220	Wasser- und Abwasserbauten und -anlagen (Morzg 02)	40	1023	3412	0602	B			0,00	1.000,00	1.000,00	0,00
5 004230	Wasser- und Abwasserbauten und -anlagen (Liefering 03)	40	1023	3412	0602	B			0,00	1.000,00	1.000,00	0,00
5 004300	Wasser- und Abwasserbauten und -anlagen (Maxglan 01)	40	1023	3412	0602	B			16.509,94	1.000,00	1.450.000,00	1.133.238,66
5 004400	Wasser- und Abwasserbauten und -anlagen (Rechte Altstad	40	1023	3412	0602	B			621.099,26	325.000,00	410.000,00	1.489.884,34
5 004408	Wasser- und Kanalisationsbauten (iV)	40	1023	3412	0602	B			0,00	0,00	0,00	5.878,54
5 004500	Wasser- und Abwasserbauten und -anlagen (Liefering 01)	40	1023	3412	0602	B			544.678,19	10.000,00	15.000,00	60.443,98

85100	Abwasserbeseitigung	QS	MVAG	MVAG	AOB	R	VA 2026	VA 2025	RA 2024	VA 2026	VA 2025	RA 2024
Konto		VH/EH	FH				Ergebnis			Finanzierung		
5 004510	Wasser- und Abwasserbauten und -anlagen (Liefering 02)	40	1023	3412	0602	B			143,04	1.000,00	1.000,00	149,00
5 004600	Wasser- und Abwasserbauten und -anlagen (Bergheim 01)	40	1023	3412	0602	B			0,00	150.000,00	262.000,00	7.820,00
5 004700	Wasser- und Abwasserbauten und -anlagen (Siezenheim 01)	40	1023	3412	0602	B			58.579,16	1.000,00	1.000,00	54.697,26
5 004800	Wasser- und Kanalisationsbauten Linke Altstadt-01	40	1023	3412	0602	B			272.172,13	195.000,00	1.000,00	572.801,73
5 004808	Wasser- und Kanalisationsbauten Linke Altstadt-01 (iV)	40	1023	3412	0602	B			0,00	0,00		2.159,06
5 004810	Wasser- und Abwasserbauten und -anlagen Linke Altstadt	40	1023	3412	0602	B			0,00	1.000,00	48.000,00	19.613,09
5 020000	Maschinen und maschinelle Anlagen	41	1025	3414	0602	B			86.860,37	8.400,00	100.000,00	73.368,07
5 040000	Fahrzeuge	41	1025	3414	0602	B			94.700,18	0,00	359.000,00	62.716,22
5 042000	Amts-, Betriebs- und Geschäftsausstattung	41	1026	3415	0602	B			28.449,14	8.400,00	15.000,00	9.454,28
5 042008	Amts-, Betriebs- u. Geschäftsausstattung, (iV)	41	1026	3415	0602	B			4.847,14	800,00	1.000,00	2.136,91
5 042100	Amts-, Betriebs- und Geschäftsausstattung	41	1026	3415	0602	B			47.358,58	22.100,00	11.500,00	1.161,69
5 042500	Amts-, Betriebs- und Geschäftsausstattung, EDV	41	1026	3415	MD03	A			1.066,50	0,00	0,00	1.422,00
5 060000	Anlagen in Bau	40	1028	3412	0401	A			7.775.135,17	0,00	0,00	0,00
5 070000	Aktivierungsfähige Rechte (immaterielle Vermögenswerte)	42	1010	3411	0400	A			306.298,00	0,00	0,00	0,00
1 100000	Gebrauchsgüter	41	1141	3221	0401	A			43.605,47	0,00	0,00	0,00
1 150000	Betriebsstoffe	41	1141	3221	0401	A			8.879,44	0,00	0,00	0,00
1 346000	Investitionsdarlehen von Finanzunternehmen	65		3614	0401	A			0,00	211.500,00	494.500,00	810.913,08
1 400000	Geringwertige Wirtschaftsgüter (GWG)	23	2221	3221	0602	B	36.500,00	26.500,00	27.196,27	36.500,00	26.500,00	27.242,12
1 400008	Geringwertige Wirtschaftsgüter des Anlagevermögens, (iV	23	2221	3221	0602	B	1.100,00	1.100,00	0,00	1.100,00	1.100,00	0,00
1 400500	Geringwertige Wirtschaftsgüter (GWG), EDV	23	2221	3221	MD03	A	0,00	12.600,00	0,00	0,00	12.600,00	318,00
1 402000	Verbrauchsgüter für innerbetriebliche Leistungen	23	2221	3221	0602	B	500,00	1.000,00	73,10	500,00	1.000,00	0,00
1 409000	Ersatzteile	23	2221	3221	0602	B	2.000,00	2.000,00	97,82	2.000,00	2.000,00	97,82
1 413000	Handelswaren	23	2221	3221	0602	B	0,00	100,00	0,00	0,00	100,00	0,00
1 451000	Brennstoffe	23	2221	3221	0600	B	200,00	800,00	337,14	200,00	800,00	424,56
1 452009	Treibstoffe (VE)	23	2221	3221	0602	B	32.000,00	32.000,00	23.766,73	32.000,00	32.000,00	23.766,73
1 453000	Schmier- und Schleifmittel	23	2221	3221	0602	B	1.000,00	1.300,00	380,88	1.000,00	1.300,00	339,17
1 454100	Reinigungsmittel	23	2221	3221	0602	B	600,00	800,00	531,67	600,00	800,00	601,53
1 455000	Chemische und sonstige artverwandte Mittel	23	2221	3221	0602	B	3.000,00	3.000,00	63,47	3.000,00	3.000,00	476,25
1 456000	Schreib-, Zeichen- und sonstige Büromittel	23	2221	3221	0602	B	4.000,00	4.000,00	3.612,23	4.000,00	4.000,00	3.612,23
1 457000	Druckwerke	23	2221	3221	0602	B	1.800,00	1.500,00	1.398,60	1.800,00	1.500,00	1.434,83
1 457008	Druckwerke, (iV)	23	2221	3221	0602	B	300,00	300,00	0,00	300,00	300,00	0,00
1 458000	Mittel zur ärztlichen Betreuung und Gesundheitsvorsorge	23	2221	3221	0602	B	600,00	500,00	501,86	600,00	500,00	554,27
1 458008	Mittel zur ärztlichen Betreuung und Gesundheitsvorsorge	23	2221	3221	0602	B	400,00	400,00	126,07	400,00	400,00	0,00
1 459000	Sonstige Verbrauchsgüter	23	2221	3221	0602	B	2.500,00	3.000,00	1.229,67	2.500,00	3.000,00	644,72
1 500000	Geldbezüge der Beamten der Verwaltung	20	2211	3211	MD02	A	229.400,00	226.400,00	214.053,54	229.400,00	226.400,00	214.053,54
1 501000	Geldbezüge der Beamten in handwerklicher Verwendung	20	2211	3211	MD02	A	48.800,00	47.600,00	21.442,16	48.800,00	47.600,00	21.442,16
1 510000	Geldbezüge der Vertragsbediensteten der Verwaltung	20	2211	3211	MD02	A	204.200,00	118.400,00	112.216,41	204.200,00	118.400,00	112.216,41
1 511000	Geldbezüge d.Vertragsbediensteten in handwerkli.Verwend.	20	2211	3211	MD02	A	872.200,00	865.500,00	866.228,22	872.200,00	865.500,00	866.228,22

85100	Abwasserbeseitigung	QS	MVAG	MVAG	AOB	R	VA 2026	VA 2025	RA 2024	VA 2026	VA 2025	RA 2024
Konto		VH/EH	FH				Ergebnis			Finanzierung		
1 563000	Sonstige Aufwandsentschädigungen	20	2213	3213	MD02	A	2.000,00	1.800,00	1.639,76	2.000,00	1.800,00	1.639,76
1 565000	Mehrleistungsvergütungen	20	2211	3211	MD02	A	23.100,00	23.100,00	21.234,96	23.100,00	23.100,00	21.234,96
1 566000	Zuwendungen aus Anlaß von Dienstjubiläen	20	2212	3212	MD02	A	30.000,00			30.000,00		
1 567000	Belohnungen, Geldaushilfen und Leistungsprämien	20	2213	3213	MD02	A	0,00	0,00	7.220,72	0,00	0,00	7.220,72
1 569000	Sonstige Nebengebühren	20	2211	3211	MD02	A	53.300,00	64.100,00	60.448,86	53.300,00	64.100,00	60.448,86
1 580000	Dienstgeberbeiträge z.Ausgleichsfonds f.Familienbeihilf	20	2212	3212	MD02	A	50.300,00	46.100,00	42.474,36	50.300,00	46.100,00	42.474,36
1 582000	Sonstige Dienstgeberbeiträge zur sozialen Sicherheit	20	2212	3212	MD02	A	251.600,00	231.500,00	218.015,41	251.600,00	231.500,00	218.015,41
1 588000	Kommunalsteuer	20	2212	3212	0602	B	93.000,00	88.000,00	81.955,30	93.000,00	88.000,00	82.111,90
1 600000	Energiebezüge	24	2222	3222	0600	B	32.000,00	30.200,00	25.905,06	32.000,00	30.200,00	25.337,54
1 612000	Instandhaltung von Wasser- und Abwasserbauten und -anla	24	2224	3224	0602	B	220.000,00	250.000,00	279.035,74	220.000,00	250.000,00	243.156,62
1 616000	Instandhaltung von Maschinen und maschinellen Anlagen	24	2224	3224	0602	B	45.000,00	45.000,00	42.188,84	45.000,00	45.000,00	35.614,53
1 617000	Instandhaltung von Fahrzeugen	24	2224	3224	0602	B	25.000,00	30.000,00	7.346,75	25.000,00	30.000,00	9.944,41
1 617008	Instandhaltung von Fahrzeugen, (iV)	24	2224	3224	0602	B	25.000,00	25.000,00	20.968,88	25.000,00	25.000,00	19.367,31
1 618000	Instandhaltung von sonstigen Anlagen	24	2224	3224	0602	B	3.000,00	3.000,00	3.490,59	3.000,00	3.000,00	14.306,21
1 618500	Instandhaltung von sonstigen Anlagen, EDV	24	2224	3224	MD03	A	2.500,00	2.500,00	0,00	2.500,00	2.500,00	0,00
1 621008	Sonstige Transporte (IV)	24	2222	3222	0602	B	6.000,00	6.000,00	2.022,80	6.000,00	6.000,00	2.022,80
1 630000	Postdienste	24	2222	3222	MD03	A	4.000,00	4.000,00	2.974,57	4.000,00	4.000,00	2.960,59
1 631000	Telekommunikationsdienste	24	2222	3222	MD03	A	2.500,00	2.500,00	1.635,58	2.500,00	2.500,00	1.635,58
1 640000	Rechts- und Beratungsaufwand	24	2222	3222	0602	B	1.500,00	5.000,00	0,00	1.500,00	5.000,00	0,00
1 650000	Zinsen für Finanzschulden in Euro	25	2241	3241	0401	A	12.100,00	37.100,00	60.534,33	12.100,00	37.100,00	73.913,66
1 680000	Planmäßige Abschreibung		2226		0401	A	4.283.800,00	4.311.000,00	4.070.598,33			
1 683000	Verluste aus dem Abgang v. Sachanl. u. immat. Vermögens		2226		0401	A	0,00		11.692,93			
1 688000	Dotierung von Rückstellungen für ausstehende Rechnungen	24	2226		0401	A	0,00		936,29			
1 700000	Miet- und Pachtaufwand	24	2223	3223	0602	B	1.000,00		365,00	1.000,00		365,00
1 700500	Miet- und Pachtaufwand, EDV	24	2223	3223	MD03	A	2.500,00	2.500,00	1.816,69	2.500,00	2.500,00	1.816,69
1 700600	Miet- und Pachtaufwand (SIG)	24	2223	3223	0601	B	5.400,00	5.300,00	5.291,40	5.400,00	5.300,00	5.291,40
1 705000	Operating Leasing	24	2223	3223	0602	B	0,00		1.410,25	0,00		1.410,25
1 710000	Öffentliche Abgaben, ohne Gebühren gemäß FAG	24	2225	3225	0602	B	10.500,00	12.000,00	8.457,87	10.500,00	12.000,00	9.118,57
1 723000	Amtspauschalien und Repräsentationsaufwendungen	24	2225	3225	0602	B	400,00	13.000,00	142,30	400,00	13.000,00	142,30
1 724000	Reisegebühren	24	2225	3225	MD02	A	1.500,00	1.000,00	2.254,71	1.500,00	1.000,00	2.254,71
1 724100	Reisegebühren	24	2225	3225	MD02	A	400,00	400,00	0,00	400,00	400,00	0,00
1 726000	Mitgliedsbeiträge an Institutionen	24	2225	3225	0602	B	466.000,00	490.000,00	450.582,55	466.000,00	490.000,00	450.582,55
1 728000	Entgelte für sonstige Leistungen	24	2225	3225	0602	B	115.000,00	135.000,00	108.404,99	115.000,00	135.000,00	108.335,05
1 728008	Entgelte für sonstige Leistungen, (iV)	24	2225	3225	0602	B	100,00	300,00	66,84	100,00	300,00	66,84
1 728500	Entgelte für sonstige Leistungen, EDV	24	2225	3225	MD03	A	25.000,00	25.000,00	5.852,92	25.000,00	25.000,00	11.596,72
1 728700	Entgelte für sonstige Leistungen - Wasser	24	2225	3225	0600	B	7.100,00	5.900,00	6.789,89	7.100,00	5.900,00	6.701,21
1 729000	Sonstige Aufwendungen	24	2225	3225	0602	B	5.319.000,00	5.760.000,00	4.525.671,29	5.319.000,00	5.760.000,00	4.821.758,36
1 781600	Transfers an Beteiligungen der Gemeinde/des Gemeindever	27	2232	3232	0601	B	23.300,00	30.000,00	0,00	23.300,00	30.000,00	100,00

85100	Abwasserbeseitigung	QS	MVAG	MVAG	AOB	R	VA 2026	VA 2025	RA 2024	VA 2026	VA 2025	RA 2024
Konto		VH/EH	FH				Ergebnis			Finanzierung		
1 794000	Zuweisung an zweckgebundene Haushaltsrücklagen	2401		0401	A		3.992.600,00	4.633.000,00	3.432,79			
	Summe Aktiva (Vermögen)								132.410.569,33			
	Summe Passiva (Vermögen)								67.290.720,28			
	Summe Erträge (Ergebnis)						28.818.300,00	29.677.700,00	24.242.179,76			
	Summe Aufwendungen (Ergebnis)						16.576.600,00	17.668.100,00	11.356.115,39			
	NETTOERGEBNIS						12.241.700,00	12.009.600,00	12.886.064,37			
	Summe Einzahlungen (Finanzierung)									23.878.200,00	24.135.300,00	27.349.733,51
	Summe Auszahlungen (Finanzierung)									13.230.500,00	14.605.100,00	13.203.280,98
	NETTOFINANZIERUNGSSALDO									10.647.700,00	9.530.200,00	14.146.452,53

85101 Reinhalteverband "Großraum Salzbg.Stadt u.Umlandgem."		QS	MVAG	MVAG	AOB	R	VA 2026	VA 2025	RA 2024	VA 2026	VA 2025	RA 2024
Konto		VH/EH		FH				Ergebnis	Finanzierung			
1 774000	Kapitaltransferzlg. an sonst. Träger d. öffentl.Rechts	43	2231	3431	0602	B	744.000,00	970.000,00	346.307,50	744.000,00	970.000,00	346.307,50
Summe Aktiva (Vermögen)									0,00			
Summe Passiva (Vermögen)									0,00			
Summe Erträge (Ergebnis)							0,00	0,00	0,00			
Summe Aufwendungen (Ergebnis)							744.000,00	970.000,00	346.307,50			
NETTOERGEBNIS							-744.000,00	-970.000,00	-346.307,50			
Summe Einzahlungen (Finanzierung)										0,00	0,00	0,00
Summe Auszahlungen (Finanzierung)										744.000,00	970.000,00	346.307,50
NETTOFINANZIERUNGSSALDO										-744.000,00	-970.000,00	-346.307,50

85200	Abfallbeseitigung	QS	MVAG	MVAG	AOB	R	VA 2026	VA 2025	RA 2024	VA 2026	VA 2025	RA 2024
Konto		VH/EH	FH				Ergebnis			Finanzierung		
6 300000	Kapitaltransfers von Bund, Bundesfonds und Bundeskammer	33	1311	3331	0703	C			2.498,70	0,00	0,00	0,00
6 300900	Kapitaltransf. v. Bund, B.-/fonds u. kammern (KIG 2023)	33	1311	3331	0703	C			50.154,16	0,00	0,00	52.940,50
2 359000	Sonstige kurzfristige Finanzschulden	55	1511	3513	0401	A			12.999,99	0,00	0,00	0,00
6 803000	Veräußerungen von technischen Anlagen, Fahrzeugen und M	31	2116	3314	0703	C	3.000,00	3.000,00	0,00	3.000,00	3.000,00	14.900,00
2 808000	Veräußerungen von Waren	16	2116	3116	0703	C	45.000,00	40.000,00	42.726,82	45.000,00	40.000,00	42.667,32
2 808008	Veräußerung von Waren, (iV)	16	2116	3116	0703	C	0,00	0,00	745,50	0,00	0,00	581,90
2 808009	Veräußerung von Waren (VE)	16	2116	3116	0703	C	800,00	800,00	828,96	800,00	800,00	828,96
2 811000	Miete- und Pachtertrag	14	2115	3115	0703	C	0,00	0,00	286,89	0,00	0,00	240,01
2 813000	Erträge aus der Auflösung von Investitionszuschüssen (K		2127		0401	A	6.100,00	600,00	4.085,24			
2 816000	Kostenbeiträge (Kostenersätze) für sonstige Leistungen	13	2114	3114	0703	C	3.900.000,00	3.900.000,00	4.115.728,41	3.900.000,00	3.900.000,00	4.083.492,03
2 816008	Kostenbeiträge (Kostenersätze) für sonstige Leistungen,	13	2114	3114	0703	C	352.300,00	309.800,00	304.055,00	352.300,00	309.800,00	298.591,72
2 828000	Rückersätze von Aufwendungen	18	2116	3116	0703	C	2.500,00	2.500,00	3.530,17	2.500,00	2.500,00	3.530,17
2 829000	Sonstige Erträge	18	2116	3116	0703	C	15.000,00	11.000,00	19.294,83	15.000,00	11.000,00	19.023,26
2 852000	Gebühren f.d. Benützung von Gemeindeeinricht. u. -anlag	12	2113	3113	0403	A	19.040.000,00	17.826.000,00	14.881.064,69	19.040.000,00	17.826.000,00	14.875.136,88
2 852900	Geb. f.d. Benütz. v. Gemeindeeinr.- u. Anl. (G.bremse)	12	2113	3113	0403	A	0,00		2.356.146,34	0,00		2.356.146,34
2 860000	Transfers von Bund, Bundesfonds und Bundeskammern	15	2121	3121	MD02	A	0,00		1.397,03	0,00		3.199,13
2 861000	Transfers von Ländern, Landesfonds und Landeskammern	15	2121	3121	0703	C	0,00		1.452,50	0,00		1.452,50
2 861900	Lfd. Transf. v. Ländern, Landesf. u.-kammern (G.bremse)	15	2121	3121	0403	A	0,00		2.585.620,00	0,00		2.585.620,00
5 040000	Fahrzeuge	41	1025	3414	0703	C			1.896.242,27	943.600,00	1.128.000,00	722.708,49
5 042000	Amts-, Betriebs- und Geschäftsausstattung	41	1026	3415	0703	C			0,00	3.500,00	3.500,00	0,00
5 042100	Amts-, Betriebs- und Geschäftsausstattung	41	1026	3415	0703	C			1.020.566,42	130.000,00	150.000,00	102.738,44
5 042500	Amts-, Betriebs- und Geschäftsausstattung, EDV	41	1026	3415	MD03	A			6.389,84	0,00	0,00	0,00
1 100000	Gebrauchsgüter	41	1141	3221	0401	A			95.537,90	0,00	0,00	0,00
1 280000	Geleistete Anzahlungen	40	1028	3425	0401	A			67.760,00	0,00	0,00	0,00
1 346000	Investitionsdarlehen von Finanzunternehmen	65		3614	0401	A			0,00	0,00	13.300,00	13.000,00
1 400000	Geringwertige Wirtschaftsgüter (GWG)	23	2221	3221	0703	C	260.000,00	240.000,00	224.241,28	260.000,00	240.000,00	199.589,71
1 400500	Geringwertige Wirtschaftsgüter (GWG), EDV	23	2221	3221	MD03	A	6.000,00	5.700,00	884,71	6.000,00	5.700,00	884,71
1 409000	Ersatzteile	23	2221	3221	0703	C	30.000,00	15.000,00	42.798,52	30.000,00	15.000,00	42.798,52
1 413000	Handelswaren	23	2221	3221	0703	C	15.000,00	15.000,00	17.393,74	15.000,00	15.000,00	14.954,10
1 452009	Treibstoffe (VE)	23	2221	3221	0703	C	370.000,00	370.000,00	340.458,94	370.000,00	370.000,00	340.458,94
1 453000	Schmier- und Schleifmittel	23	2221	3221	0703	C	4.000,00	3.000,00	4.171,04	4.000,00	3.000,00	3.043,64
1 453008	Schmier- und Schleifmittel (iV)	23	2221	3221	0703	C	0,00		2.104,53	0,00		2.104,53
1 454000	Reinigungsmittel	23	2221	3221	0703	C	8.000,00	8.000,00	7.131,01	8.000,00	8.000,00	6.039,03
1 455000	Chemische und sonstige artverwandte Mittel	23	2221	3221	0703	C	1.000,00	2.000,00	409,47	1.000,00	2.000,00	409,47
1 456000	Schreib-, Zeichen- und sonstige Büromittel	23	2221	3221	0703	C	3.500,00	3.500,00	3.641,22	3.500,00	3.500,00	3.641,22
1 457000	Druckwerke	23	2221	3221	0703	C	26.000,00	20.000,00	27.960,57	26.000,00	20.000,00	28.907,42
1 458000	Mittel zur ärztlichen Betreuung und Gesundheitsvorsorge	23	2221	3221	0703	C	700,00	700,00	545,08	700,00	700,00	307,12
1 458008	Mittel zur ärztlichen Betreuung und Gesundheitsvorsorge	23	2221	3221	0703	C	0,00		0,00	0,00		96,76

85200	Abfallbeseitigung	QS	MVAG	MVAG	AOB	R	VA 2026	VA 2025	RA 2024	VA 2026	VA 2025	RA 2024
Konto		VH/EH	FH				Ergebnis			Finanzierung		
1 459000	Sonstige Verbrauchsgüter	23	2221	3221	0703	C	70.000,00	120.000,00	59.396,74	70.000,00	120.000,00	59.281,26
1 500000	Geldbezüge der Beamten der Verwaltung	20	2211	3211	MD02	A	572.300,00	623.600,00	576.809,38	572.300,00	623.600,00	576.809,38
1 501000	Geldbezüge der Beamten in handwerklicher Verwendung	20	2211	3211	MD02	A	513.600,00	485.000,00	464.103,76	513.600,00	485.000,00	464.103,76
1 510000	Geldbezüge der Vertragsbediensteten der Verwaltung	20	2211	3211	MD02	A	711.200,00	540.600,00	667.086,27	711.200,00	540.600,00	667.086,27
1 511000	Geldbezüge d.Vertragsbediensteten in handwerkli.Verwend.	20	2211	3211	MD02	A	3.484.800,00	3.640.800,00	3.319.552,55	3.484.800,00	3.640.800,00	3.319.552,55
1 511100	Geldbezüge d.Vertragsbediensteten in handwerkli.Verwend.	20	2211	3211	MD02	A	94.600,00	92.300,00	115.794,89	94.600,00	92.300,00	115.794,89
1 563000	Sonstige Aufwandsentschädigungen	20	2213	3213	MD02	A	4.300,00	4.100,00	4.981,15	4.300,00	4.100,00	4.981,15
1 565000	Mehrleistungsvergütungen	20	2211	3211	MD02	A	164.900,00	143.300,00	123.430,52	164.900,00	143.300,00	123.430,52
1 566000	Zuwendungen aus Anlaß von Dienstjubiläen	20	2212	3212	MD02	A	23.700,00	51.300,00	21.158,80	23.700,00	51.300,00	21.158,80
1 567000	Belohnungen, Geldaushilfen und Leistungsprämien	20	2213	3213	MD02	A	0,00		16.031,50	0,00		16.031,50
1 569000	Sonstige Nebengebühren	20	2211	3211	MD02	A	441.400,00	467.800,00	441.050,36	441.400,00	467.800,00	441.050,36
1 580000	Dienstgeberbeiträge z.Ausgleichsfonds f.Familienbeihilf	20	2212	3212	MD02	A	193.800,00	207.200,00	193.258,11	193.800,00	207.200,00	193.258,11
1 582000	Sonstige Dienstgeberbeiträge zur sozialen Sicherheit	20	2212	3212	MD02	A	1.080.200,00	1.073.000,00	1.010.685,27	1.080.200,00	1.073.000,00	1.010.685,27
1 588000	Kommunalsteuer	20	2212	3212	0703	C	170.000,00	155.000,00	163.077,06	170.000,00	155.000,00	161.825,88
1 600000	Energiebezüge	24	2222	3222	0600	B	54.500,00	600,00	52.181,20	54.500,00	600,00	43.148,62
1 617000	Instandhaltung von Fahrzeugen	24	2224	3224	0703	C	180.000,00	150.000,00	158.648,33	180.000,00	150.000,00	171.002,31
1 617008	Instandhaltung von Fahrzeugen, (iV)	24	2224	3224	0703	C	270.000,00	250.000,00	265.015,04	270.000,00	250.000,00	267.420,87
1 618000	Instandhaltung von sonstigen Anlagen	24	2224	3224	0703	C	100.000,00	80.000,00	89.091,32	100.000,00	80.000,00	91.737,40
1 618008	Instandhaltung von sonstigen Anlagen, (iV)	24	2224	3224	0703	C	58.000,00	88.000,00	46.963,69	58.000,00	88.000,00	45.776,38
1 621000	Sonstige Transporte	24	2222	3222	0703	C	30.000,00	45.000,00	26.064,88	30.000,00	45.000,00	27.260,87
1 621008	Sonstige Transporte (IV)	24	2222	3222	0703	C	230.000,00	230.000,00	209.893,95	230.000,00	230.000,00	209.893,95
1 630000	Postdienste	24	2222	3222	MD03	A	6.000,00	6.000,00	4.584,59	6.000,00	6.000,00	4.584,59
1 631000	Telekommunikationsdienste	24	2222	3222	MD03	A	9.000,00	9.000,00	8.133,78	9.000,00	9.000,00	8.070,25
1 640000	Rechts- und Beratungsaufwand	24	2222	3222	0703	C	5.000,00	10.000,00	3.686,42	5.000,00	10.000,00	9.443,64
1 650000	Zinsen für Finanzschulden in Euro	25	2241	3241	0401	A	0,00	100,00	89,67	0,00	100,00	89,67
1 670000	Versicherungen	24	2222	3222	0400	A	61.300,00	58.200,00	51.173,01	61.300,00	58.200,00	51.173,01
1 680000	Planmäßige Abschreibung		2226		0401	A	695.600,00	644.800,00	550.008,07			
1 683000	Verluste aus dem Abgang v. Sachanl. u. immat. Vermögens		2226		0401	A	0,00		1.222,85			
1 690000	Abschreibung von Forderungen (Schadensfälle)	24	2225		0401	A	3.800,00	3.000,00	7.147,94			
1 691000	Schadensvergütungen	24	2225	3225	0703	C	5.000,00	5.000,00	0,00	5.000,00	5.000,00	0,00
1 700000	Miet- und Pachtaufwand	24	2223	3223	0703	C	1.000,00	3.000,00	0,00	1.000,00	3.000,00	0,00
1 700500	Miet- und Pachtaufwand, EDV	24	2223	3223	MD03	A	1.000,00	1.000,00	765,74	1.000,00	1.000,00	765,74
1 700600	Miet- und Pachtaufwand (SIG)	24	2223	3223	0601	B	6.700,00	6.500,00	6.480,70	6.700,00	6.500,00	6.480,70
1 710000	Öffentliche Abgaben, ohne Gebühren gemäß FAG	24	2225	3225	0703	C	45.000,00	40.000,00	41.160,75	45.000,00	40.000,00	40.605,87
1 711000	Gebühren f.d.Ben.v.Gemeindeeinr.u-anl.gem.FAG (Ausgaben)	24	2225	3225	0703	C	4.000,00	3.000,00	3.282,96	4.000,00	3.000,00	3.282,96
1 722000	Rückersätze von Erträgen	24	2225	3225	0703	C	100,00	100,00	0,00	100,00	100,00	0,00
1 723000	Amtspauschalien und Repräsentationsaufwendungen	24	2225	3225	0703	C	200,00	200,00	149,26	200,00	200,00	121,40
1 724000	Reisegebühren	24	2225	3225	MD02	A	2.200,00	2.000,00	2.691,87	2.200,00	2.000,00	2.691,87

85200 Abfallbeseitigung		QS	MVAG	MVAG	AOB	R	VA 2026	VA 2025	RA 2024	VA 2026	VA 2025	RA 2024
Konto		VH/EH	FH				Ergebnis			Finanzierung		
1 724100	Reisegebühren	24	2225	3225	MD02	A	400,00	400,00	0,00	400,00	400,00	0,00
1 724200	Reisegebühren	24	2225	3225	MD02	A	500,00	500,00	422,73	500,00	500,00	422,73
1 726000	Mitgliedsbeiträge an Institutionen	24	2225	3225	0703	C	27.000,00	25.000,00	22.185,33	27.000,00	25.000,00	22.185,33
1 728000	Entgelte für sonstige Leistungen	24	2225	3225	0703	C	9.600.000,00	9.100.000,00	9.202.825,19	9.600.000,00	9.100.000,00	9.139.293,74
1 728008	Entgelte für sonstige Leistungen, (iV)	24	2225	3225	0703	C	3.000,00	11.500,00	927,16	3.000,00	11.500,00	927,16
1 728200	Entgelte für sonstige Leistungen	24	2225	3225	0604	B	375.000,00	370.000,00	347.247,45	375.000,00	370.000,00	347.247,45
1 728500	Entgelte für sonstige Leistungen, EDV	24	2225	3225	MD03	A	700,00	700,00	420,00	700,00	700,00	1.344,75
1 728700	Entgelte für sonstige Leistungen - Wasser	24	2225	3225	0600	B	1.300,00	900,00	1.256,70	1.300,00	900,00	1.250,81
1 728800	Entgelte für sonstige Leistungen; Mediengesetz	24	2225	3225	0703	C	0,00		1.029,00	0,00		1.029,00
1 757900	Lfd.Transf.an priv. Organ. o. Erwerbszweck (G.bremse)	27	2234	3234	0403	A	0,00		2.585.620,00	0,00		2.585.620,00
1 781600	Transfers an Beteiligungen der Gemeinde/des Gemeindever	27	2232	3232	0601	B	100,00	100,00	0,00	100,00	100,00	100,00
Summe Aktiva (Vermögen)									3.086.496,43			
Summe Passiva (Vermögen)									65.652,85			
Summe Erträge (Ergebnis)							23.364.700,00	22.093.700,00	24.316.962,38			
Summe Aufwendungen (Ergebnis)							20.025.400,00	19.431.500,00	21.538.526,05			
NETTOERGEBNIS							3.339.300,00	2.662.200,00	2.778.436,33			
Summe Einzahlungen (Finanzierung)										23.358.600,00	22.093.100,00	24.338.350,72
Summe Auszahlungen (Finanzierung)										20.403.100,00	20.078.500,00	21.739.702,87
NETTOFINANZIERUNGSSALDO										2.955.500,00	2.014.600,00	2.598.647,85

85300	Wohn- und Geschäftsgebäude	QS	MVAG	MVAG	AOB	R	VA 2026	VA 2025	RA 2024	VA 2026	VA 2025	RA 2024
Konto		VH/EH	FH				Ergebnis			Finanzierung		
6 300000	Kapitaltransfers von Bund, Bundesfonds und Bundeskammer	33	1311	3331	0601	B			699.360,00	0,00	0,00	0,00
6 300200	Kapitaltransfers von Bund, Bundesfonds und Bundeskammer	33	1311	3331	0401	A			3.041.924,60	0,00	0,00	0,00
6 301000	Kapitaltransfers von Ländern, Landesfonds und Landeskam		1311	3331	0401	A			466.950,48	0,00	3.103.100,00	0,00
2 340000	Investitionsdarlehen von Bund, Bundesfonds u. -kammern	54	1411	3511	0401	A			3.777,16	0,00	0,00	0,00
6 341000	Investitionsdarlehen von Ländern, Landesfonds u.-kammern	54	1411	3511	0401	A			0,00	0,00	2.572.000,00	0,00
2 341000	Investitionsdarlehen von Ländern, Landesfonds u.-kammern	54	1411	3511	0401	A			22.963,93	0,00	0,00	0,00
2 346000	Investitionsdarlehen von Finanzunternehmen	55	1411	3514	0401	A			2.088.039,45	0,00	0,00	0,00
2 359000	Sonstige kurzfristige Finanzschulden	55	1511	3513	0401	A			99.234,82	0,00	0,00	0,00
2 382000	Rückstellungen für ausstehende Rechnungen		1532		0401	A			20.000,00	0,00	0,00	0,00
2 811000	Miete- und Pachtertrag - KgL	14	2115	3115	0601	B	11.043.000,00	11.000.000,00	11.064.831,67	11.043.000,00	11.000.000,00	10.802.447,36
2 811100	Miete- und Pachtertrag	14	2115	3115	0601	B	47.300,00	29.000,00	105.193,12	47.300,00	29.000,00	107.734,79
2 813000	Erträge aus der Auflösung von Investitionszuschüssen (K		2127		0401	A	69.800,00	69.800,00	69.771,85			
2 815000	Erträge aus der Auflösung von RST f. ausstehende Rechnu	18	2117		0401	A	10.000,00	10.000,00	20.000,00			
2 829000	Sonstige Erträge	18	2116	3116	0601	B	60.900,00	54.000,00	59.837,90	60.900,00	54.000,00	55.602,21
2 829100	Sonstige Erträge - KgL	18	2116	3116	0601	B	115.000,00	125.000,00	178.129,65	115.000,00	125.000,00	178.129,65
2 829200	Sonstige Erträge	18	2116	3116	0300	E	0,00		102,03	0,00		102,03
2 861000	Transfers von Ländern, Landesfonds und Landeskammern	15	2121	3121	0401	A	0,00		9.000,00	0,00		9.000,00
2 940100	Neubewertungsrücklagen		1240		0401	A			30.614.963,21	0,00	0,00	0,00
5 000000	Bebaute Grundstücke	40	1021	3412	0401	A			74.689.957,00	0,00	0,00	0,00
5 010000	Gebäude und Bauten - KgL	40	1022	3413	0601	B			0,00	1.504.000,00	1.800.000,00	1.756.706,10
5 010100	Gebäude	40	1022	3413	0601	B			0,00	0,00		2.715,81
5 010610	Gebäude und Bauten	40	1022	3413	0601	B			0,00	71.300,00	80.000,00	0,00
5 010620	Gebäude und Bauten KgL (über SIG)	40	1022	3413	0601	B			0,00	4.761.700,00	8.000.000,00	1.650.728,12
5 042100	Amts-, Betriebs- und Geschäftsausstattung	41	1026	3415	0300	E			129.128,23	100.000,00	225.000,00	0,00
5 042200	Amts-, Betriebs- und Geschäftsausstattung	41	1026	3415	0601	B				16.700,00		
5 070000	Aktivierungsfähige Rechte (immaterielle Vermögenswerte)	42	1010	3411	0300	E			15.750,00	0,00	0,00	0,00
5 080100	Beteiligungen	60	1041	3417	0401	A			28.000,00	0,00	0,00	0,00
5 081100	Beteiligungen an assoziierten Unternehmen	60	1042	3417	0401	A			168.844.871,64	0,00	0,00	0,00
5 082100	Sonstige Beteiligungen	60	1043	3417	0401	A			21.527,93	0,00	0,00	0,00
1 340000	Investitionsdarlehen von Bund, Bundesfonds u. -kammern	64		3611	0401	A			0,00	300,00	300,00	228,92
1 341000	Investitionsdarlehen von Ländern, Landesfonds u.-kammern	64		3611	0401	A			0,00	139.000,00	90.300,00	244.601,59
1 346000	Investitionsdarlehen von Finanzunternehmen	65		3614	0401	A			0,00	626.900,00	668.100,00	756.683,03
1 400000	Geringwertige Wirtschaftsgüter (GWG)	23	2221	3221	0601	B	1.000,00	1.000,00	1.086,25	1.000,00	1.000,00	1.086,25
1 510000	Geldbezüge der Vertragsbediensteten der Verwaltung	20	2211	3211	MD02	A	5.600,00	56.700,00	30.791,67	5.600,00	56.700,00	30.791,67
1 563000	Sonstige Aufwandsentschädigungen	20	2213	3213	MD02	A	100,00	100,00	7,92	100,00	100,00	7,92
1 564000	Vergütungen für Nebentätigkeit	20	2211	3211	MD02	A	0,00	0,00	838,32	0,00	0,00	838,32
1 565000	Mehrleistungsvergütungen	20	2211	3211	MD02	A	0,00	0,00	0,21	0,00	0,00	0,21
1 580000	Dienstgeberbeiträge z.Ausgleichsfonds f.Familienbeihilf	20	2212	3212	MD02	A	100,00	2.000,00	1.025,84	100,00	2.000,00	1.025,84

85300 Wohn- und Geschäftsgebäude		QS	MVAG	MVAG	AOB	R	VA 2026	VA 2025	RA 2024	VA 2026	VA 2025	RA 2024
Konto		VH/EH	FH				Ergebnis			Finanzierung		
1 582000	Sonstige Dienstgeberbeiträge zur sozialen Sicherheit	20	2212	3212	MD02	A	800,00	11.700,00	6.151,66	800,00	11.700,00	6.151,66
1 600000	Energiebezüge - KgL	24	2222	3222	0601	B	430.000,00	450.000,00	492.455,61	430.000,00	450.000,00	492.455,61
1 600100	Energiebezüge	24	2222	3222	0600	B	27.000,00	48.800,00	21.059,85	27.000,00	48.800,00	21.600,01
1 613000	Instandhaltungen von sonstigen Grundstückseinrichtungen	24	2224	3224	0601	B	0,00	200,00	0,00	0,00	200,00	0,00
1 614000	Instandhaltung von Gebäuden und Bauten - KgL	24	2224	3224	0601	B	3.418.600,00	3.345.000,00	2.584.711,25	3.418.600,00	3.345.000,00	2.584.711,25
1 614008	Instandhaltung von Gebäuden, (iV)	24	2224	3224	0601	B	1.700,00	1.700,00	0,00	1.700,00	1.700,00	0,00
1 614100	Instandhaltung von Gebäuden und Bauten	24	2224	3224	0601	B	3.000,00	7.000,00	2.865,65	3.000,00	7.000,00	3.228,92
1 614600	Instandhaltung von Gebäuden und Bauten (SIG treuhändisc	24	2224	3224	0601	B	50.000,00	57.000,00	38.065,66	50.000,00	57.000,00	39.012,90
1 616000	Instandhaltung von Maschinen und maschinellen Anlagen	24	2224	3224	0601	B	0,00	100,00	0,00	0,00	100,00	0,00
1 618000	Instandhaltung von sonstigen Anlagen	24	2224	3224	0601	B	0,00	100,00	0,00	0,00	100,00	0,00
1 650000	Zinsen für Finanzschulden in Euro	25	2241	3241	0401	A	31.500,00	34.800,00	38.726,13	31.500,00	34.800,00	39.569,81
1 680000	Planmäßige Abschreibung		2226		0401	A	2.049.600,00	1.892.500,00	1.692.759,75			
1 688000	Dotierung von Rückstellungen für ausstehende Rechnungen	24	2226		0401	A	10.000,00	10.000,00	20.000,00			
1 690000	Abschreibung von Forderungen (Schadensfälle)- KgL	24	2225		0401	A	150.000,00	100.000,00	203.527,34			
1 694000	Aufwendungen aus der Bewertung von Beteiligungen		2245		0401	A	0,00		1.355,90			
1 700000	Miet- und Pachtaufwand	24	2223	3223	0601	B	22.000,00	26.500,00	20.681,64	22.000,00	26.500,00	20.681,64
1 700600	Miet- und Pachtaufwand (SIG)	24	2223	3223	0601	B	79.600,00	79.900,00	78.740,94	79.600,00	79.900,00	78.740,94
1 700610	Miet- und Pachtaufwand (SIG)	24	2223	3223	0601	B	27.400,00	27.300,00	27.301,14	27.400,00	27.300,00	27.301,14
1 700690	Miet- und Pachtaufwand (SIG treuhändisch)	24	2223	3223	0601	B	10.200,00	10.200,00	9.196,02	10.200,00	10.200,00	9.089,83
1 710000	Öffentliche Abgaben, ohne Gebühren gemäß FAG	24	2225	3225	0601	B	32.000,00	32.000,00	31.356,87	32.000,00	32.000,00	31.356,87
1 710100	Öffentliche Abgaben (Ausgaben), ohne Geb. gem. FAG- KgL	24	2225	3225	0601	B	94.000,00	92.000,00	86.239,63	94.000,00	92.000,00	86.239,63
1 711000	Gebühren f.d.Ben.v.Gemeindeeinr.u-anl.gem.FAG (Ausgaben)	24	2225	3225	0601	B	12.000,00	13.000,00	10.993,60	12.000,00	13.000,00	10.993,60
1 711100	Gebühren f.d.Ben.v.Gemeindeeinr.u-anl.gem.FAG (Ausg) KgL	24	2225	3225	0601	B	754.200,00	738.000,00	645.120,15	754.200,00	738.000,00	645.120,15
1 728000	Entgelte für sonstige Leistungen - KgL	24	2225	3225	0601	B	1.252.000,00	1.225.000,00	1.074.981,44	1.252.000,00	1.225.000,00	1.074.981,44
1 728070	Entgelte für sonstige Leistungen - KgL	24	2225	3225	0601	B	868.700,00	850.000,00	867.037,56	868.700,00	850.000,00	867.037,56
1 728200	Entgelte für sonstige Leistungen	24	2225	3225	0601	B	500,00	3.000,00	0,00	500,00	3.000,00	0,00
1 728700	Entgelte für sonstige Leistungen - Wasser - KgL	24	2225	3225	0601	B	280.000,00	290.000,00	268.768,91	280.000,00	290.000,00	268.768,91
1 728710	Entgelte für sonstige Leistungen - Wasser	24	2225	3225	0600	B	3.000,00	2.800,00	2.816,01	3.000,00	2.800,00	2.809,08
1 729000	Sonstige Aufwendungen	24	2225	3225	0601	B	7.500,00	20.000,00	7.432,70	7.500,00	20.000,00	7.432,70
1 729100	Sonstige Aufwendungen - KgL	24	2225	3225	0601	B	138.000,00	135.000,00	130.403,34	138.000,00	135.000,00	130.403,34
5 786600	Kapitaltransfers an Beteiligungen der Gde./des Gde.verb.	44	2232	3432	0601	B	0,00		0,00	0,00		5.339,85

85300	Wohn- und Geschäftsgebäude	QS	MVAG	MVAG	AOB	R	VA 2026	VA 2025	RA 2024	VA 2026	VA 2025	RA 2024
Konto			VH/EH	FH			Ergebnis			Finanzierung		
	Summe Aktiva (Vermögen)								243.729.234,80			
	Summe Passiva (Vermögen)								37.057.213,65			
	Summe Erträge (Ergebnis)						11.346.000,00	11.287.800,00	11.506.866,22			
	Summe Aufwendungen (Ergebnis)						9.760.100,00	9.563.400,00	8.396.498,96			
	NETTOERGEBNIS						1.585.900,00	1.724.400,00	3.110.367,26			
	Summe Einzahlungen (Finanzierung)									11.266.200,00	16.883.100,00	11.153.016,04
	Summe Auszahlungen (Finanzierung)									14.770.400,00	18.424.600,00	10.898.440,62
	NETTOFINANZIERUNGSSALDO									-3.504.200,00	-1.541.500,00	254.575,42

85301 Wohn- und Geschäftsgebäude, Sanierungen		QS	MVAG	MVAG	AOB	R	VA 2026	VA 2025	RA 2024	VA 2026	VA 2025	RA 2024
Konto		VH/EH	FH				Ergebnis			Finanzierung		
5 010000	Gebäude und Bauten - KgL u.a.	1022	3413	0401	A				99.533.434,24	0,00	0,00	0,00
Summe Aktiva (Vermögen)									99.533.434,24			
Summe Passiva (Vermögen)									0,00			
Summe Erträge (Ergebnis)							0,00	0,00	0,00			
Summe Aufwendungen (Ergebnis)							0,00	0,00	0,00			
NETTOERGEBNIS							0,00	0,00	0,00			
Summe Einzahlungen (Finanzierung)										0,00	0,00	0,00
Summe Auszahlungen (Finanzierung)										0,00	0,00	0,00
NETTOFINANZIERUNGSSALDO										0,00	0,00	0,00

85310 Geschäftsgebäude		QS	MVAG	MVAG	AOB	R	VA 2026	VA 2025	RA 2024	VA 2026	VA 2025	RA 2024
Konto		VH/EH		FH				Ergebnis	Finanzierung			
2 829000	Sonstige Erträge	18	2116	3116	0601	B	2.200,00	2.100,00	1.553,26	2.200,00	2.100,00	1.553,26
Summe Aktiva (Vermögen)									0,00			
Summe Passiva (Vermögen)									0,00			
Summe Erträge (Ergebnis)							2.200,00	2.100,00	1.553,26			
Summe Aufwendungen (Ergebnis)							0,00	0,00	0,00			
NETTOERGEBNIS							2.200,00	2.100,00	1.553,26			
Summe Einzahlungen (Finanzierung)										2.200,00	2.100,00	1.553,26
Summe Auszahlungen (Finanzierung)										0,00	0,00	0,00
NETTOFINANZIERUNGSSALDO										2.200,00	2.100,00	1.553,26

85900	Seniorenwohnhaus Nonntal	QS	MVAG	MVAG	AOB	R	VA 2026	VA 2025	RA 2024	VA 2026	VA 2025	RA 2024
Konto		VH/EH	FH				Ergebnis			Finanzierung		
6 300000	Kapitaltransfers von Bund, Bundesfonds und Bundeskammer	33	1311	3331	0401	A			6.952,84	0,00	0,00	0,00
6 301000	Kapitaltransfers von Ländern, Landesfonds und Landeskam	33	1311	3331	0401	A			2.885.568,00	0,00	0,00	0,00
6 302000	Kapitaltransfers v. Gemeinden, -verbänden u. Gemeindefo	33	1311	3331	0401	A			15.555,19	0,00	0,00	0,00
2 359000	Sonstige kurzfristige Finanzschulden	55	1511	3513	0401	A			26.664,34	0,00	0,00	0,00
2 382000	Rückstellungen für ausstehende Rechnungen		1532		0401	A			312,10	0,00	0,00	0,00
2 810000	Erträge aus Leistungen	13	2114	3114	0304	E	364.000,00	470.000,00	307.368,45	364.000,00	470.000,00	312.397,28
2 810100	Erträge aus Leistungen	13	2114	3114	0304	E	6.000,00	4.000,00	6.162,01	6.000,00	4.000,00	6.222,01
2 810200	Leistungserlöse	13	2114	3114	0304	E	4.680.000,00	3.995.000,00	4.463.253,89	4.680.000,00	3.995.000,00	4.446.552,78
2 810300	Erträge aus Leistungen	13	2114	3114	0304	E	156.000,00	235.000,00	812,52	156.000,00	235.000,00	0,00
2 811000	Miete- und Pachtertrag	14	2115	3115	MD02	A	0,00	0,00	348,68	0,00	0,00	348,68
2 811100	Miete- und Pachtertrag	14	2115	3115	0304	E	10.000,00	9.600,00	9.848,34	10.000,00	9.600,00	9.848,34
2 813000	Erträge aus der Auflösung von Investitionszuschüssen (K		2127		0401	A	69.400,00	68.400,00	69.358,86			
2 815000	Erträge aus der Auflösung von RST f. ausstehende Rechnu	18	2117		0401	A	0,00	300,00	624,19			
2 828000	Rückersätze von Aufwendungen	18	2116	3116	0304	E	4.500,00	100,00	5.530,34	4.500,00	100,00	5.530,34
2 829000	Sonstige Erträge	18	2116	3116	0304	E	1.500,00	3.000,00	1.639,67	1.500,00	3.000,00	1.591,67
2 829008	Sonstige Einnahmen, (iV)	18	2116	3116	0304	E	100,00		225,00	100,00		225,00
2 860000	Transfers von Bund, Bundesfonds und Bundeskammern	15	2121	3121	0401	A	64.000,00	64.000,00	105.346,07	64.000,00	64.000,00	105.346,07
2 860100	Transfers von Bund, Bundesfonds und Bundeskammern	15	2121	3121	MD02	A	26.500,00	21.300,00	30.732,00	26.500,00	21.300,00	30.262,46
2 861000	Transfers von Ländern, Landesfonds und Landeskammern	15	2121	3121	MD02	A	128.900,00	0,00		128.900,00	0,00	
6 894000	Entnahmen von zweckgebundenen Haushaltsrücklagen		2301		0401	A	0,00	3.200,00	39.750,13			
5 040000	Fahrzeuge	41	1025	3414	0600	B			13.252,50	0,00	0,00	11.625,00
5 042100	Amts-, Betriebs- und Geschäftsausstattung	41	1026	3415	0304	E			404.348,51	43.000,00	20.000,00	18.194,38
5 042500	Amts-, Betriebs- und Geschäftsausstattung, EDV	41	1026	3415	MD03	A			15.338,35	0,00	0,00	8.145,47
5 070500	Aktivierungsfähige Rechte (immaterielle Vermögenswerte)	42	1010	3411	MD03	A			14.734,62	0,00	0,00	20.342,00
1 346000	Investitionsdarlehen von Finanzunternehmen	65		3614	0401	A			0,00	0,00	27.100,00	34.664,32
1 400000	Geringwertige Wirtschaftsgüter (GWG)	23	2221	3221	0304	E	28.300,00	28.500,00	26.249,74	28.300,00	28.500,00	24.080,03
1 400008	Geringwertige Wirtschaftsgüter des Anlagevermögens, (iV	23	2221	3221	0304	E	1.500,00	1.500,00	58,60	1.500,00	1.500,00	58,60
1 400500	Geringwertige Wirtschaftsgüter (GWG), EDV	23	2221	3221	MD03	A	30.000,00	20.000,00	442,36	30.000,00	20.000,00	442,36
1 402100	Verbrauchsgüter für innerbetriebliche Leistungen	23	2221	3221	0304	E	800,00	500,00	279,50	800,00	500,00	279,50
1 409000	Ersatzteile	23	2221	3221	0304	E	5.300,00	2.000,00	1.103,47	5.300,00	2.000,00	1.103,47
1 413000	Handelswaren	23	2221	3221	0304	E	10.000,00	7.500,00	6.750,00	10.000,00	7.500,00	6.764,97
1 430000	Lebensmittel	23	2221	3221	0304	E	254.000,00	245.000,00	228.328,88	254.000,00	245.000,00	229.926,45
1 430008	Lebensmittel, (iV)	23	2221	3221	0304	E	400,00	100,00	408,00	400,00	100,00	403,50
1 452009	Treibstoffe (VE)	23	2221	3221	0304	E	1.700,00	1.800,00	1.259,20	1.700,00	1.800,00	1.259,20
1 454000	Reinigungsmittel	23	2221	3221	0304	E	20.000,00	20.000,00	18.311,44	20.000,00	20.000,00	16.228,44
1 455000	Chemische und sonstige artverwandte Mittel	23	2221	3221	0304	E	2.200,00	600,00	665,29	2.200,00	600,00	566,29
1 456000	Schreib-, Zeichen- und sonstige Büromittel	23	2221	3221	0304	E	6.000,00	3.500,00	2.942,41	6.000,00	3.500,00	2.981,74
1 457000	Druckwerke	23	2221	3221	0304	E	1.100,00	1.100,00	796,79	1.100,00	1.100,00	804,27

85900	Seniorenwohnhaus Nonntal	QS	MVAG	MVAG	AOB	R	VA 2026	VA 2025	RA 2024	VA 2026	VA 2025	RA 2024
Konto		VH/EH	FH				Ergebnis			Finanzierung		
1 458000	Mittel zur ärztlichen Betreuung und Gesundheitsvorsorge	23	2221	3221	0304	E	38.500,00	27.500,00	38.043,57	38.500,00	27.500,00	33.175,11
1 459000	Sonstige Verbrauchsgüter	23	2221	3221	0304	E	16.200,00	14.500,00	14.516,28	16.200,00	14.500,00	14.203,39
1 500000	Geldbezüge der Beamten der Verwaltung	20	2211	3211	MD02	A	186.000,00	180.100,00	171.014,93	186.000,00	180.100,00	171.014,93
1 501000	Geldbezüge der Beamten in handwerklicher Verwendung	20	2211	3211	MD02	A	0,00	67.900,00	43.481,76	0,00	67.900,00	43.481,76
1 510000	Geldbezüge der Vertragsbediensteten der Verwaltung	20	2211	3211	MD02	A	2.339.100,00	2.293.700,00	1.971.184,45	2.339.100,00	2.293.700,00	1.971.184,45
1 510100	Geldbezüge der Vertragsbediensteten der Verwaltung	20	2211	3211	MD02	A	0,00	0,00	5.253,91	0,00	0,00	5.253,91
1 511000	Geldbezüge d.Vertragsbediensteten in handwerkli.Verwend.	20	2211	3211	MD02	A	1.543.400,00	1.413.600,00	1.298.942,05	1.543.400,00	1.413.600,00	1.298.942,05
1 563000	Sonstige Aufwandsentschädigungen	20	2213	3213	MD02	A	1.100,00	1.000,00	4.026,03	1.100,00	1.000,00	4.026,03
1 565000	Mehrleistungsvergütungen	20	2211	3211	MD02	A	376.800,00	328.100,00	446.416,04	376.800,00	328.100,00	446.416,04
1 566000	Zuwendungen aus Anlaß von Dienstjubiläen	20	2212	3212	MD02	A	5.000,00	5.500,00	4.869,22	5.000,00	5.500,00	4.869,22
1 567000	Belohnungen, Geldaushilfen und Leistungsprämien	20	2213	3213	MD02	A	0,00		9.317,52	0,00		9.317,52
1 569000	Sonstige Nebengebühren	20	2211	3211	MD02	A	52.300,00	51.700,00	48.391,60	52.300,00	51.700,00	48.391,60
1 580000	Dienstgeberbeiträge z.Ausgleichsfonds f.Familienbeihilf	20	2212	3212	MD02	A	173.600,00	172.100,00	133.059,25	173.600,00	172.100,00	133.059,25
1 582000	Sonstige Dienstgeberbeiträge zur sozialen Sicherheit	20	2212	3212	MD02	A	904.600,00	843.400,00	838.596,08	904.600,00	843.400,00	838.596,08
1 600000	Energiebezüge	24	2222	3222	0600	B	184.000,00	140.400,00	176.312,95	184.000,00	140.400,00	170.255,70
1 614600	Instandhaltung von Gebäuden und Bauten (SIG treuhändisc	24	2224	3224	0601	B	150.000,00	161.000,00	138.797,56	150.000,00	161.000,00	102.904,65
1 617000	Instandhaltung von Fahrzeugen	24	2224	3224	0304	E	1.600,00	1.000,00	598,06	1.600,00	1.000,00	598,06
1 618000	Instandhaltung von sonstigen Anlagen	24	2224	3224	0304	E	51.400,00	46.500,00	52.985,64	51.400,00	46.500,00	52.047,11
1 618008	Instandhaltung von sonstigen Anlagen, (iV)	24	2224	3224	0304	E	100,00	100,00	0,00	100,00	100,00	0,00
1 618500	Instandhaltung von sonstigen Anlagen, EDV	24	2224	3224	MD03	A	6.000,00	6.000,00	4.625,37	6.000,00	6.000,00	4.625,37
1 621000	Sonstige Transporte	24	2222	3222	0304	E	1.000,00	1.000,00	0,00	1.000,00	1.000,00	0,00
1 630000	Postdienste	24	2222	3222	MD03	A	500,00	1.000,00	238,26	500,00	1.000,00	238,26
1 631000	Telekommunikationsdienste	24	2222	3222	MD03	A	18.000,00	17.000,00	13.642,66	18.000,00	17.000,00	13.642,66
1 650000	Zinsen für Finanzschulden in Euro	25	2241	3241	0401	A	0,00	800,00	2.094,09	0,00	800,00	2.094,09
1 680000	Planmäßige Abschreibung		2226		0401	A	534.300,00	531.600,00	527.487,11			
1 688000	Dotierung von Rückstellungen für ausstehende Rechnungen	24	2226		0401	A	0,00		312,10			
1 691000	Schadensvergütungen	24	2225	3225	0304	E	900,00			900,00		
1 700100	Miet- und Pachtaufwand	24	2223	3223	0601	B	4.000,00	4.500,00	3.469,84	4.000,00	4.500,00	3.469,84
1 700200	Miet- und Pachtaufwand	24	2223	3223	0304	E	34.200,00	33.000,00	30.018,54	34.200,00	33.000,00	29.916,82
1 700500	Miet- und Pachtaufwand, EDV	24	2223	3223	MD03	A	11.500,00	1.500,00	734,92	11.500,00	1.500,00	734,92
1 700690	Miet- und Pachtaufwand (SIG treuhändisch)	24	2223	3223	0601	B	16.100,00	18.500,00	23.921,31	16.100,00	18.500,00	0,00
1 710000	Öffentliche Abgaben, ohne Gebühren gemäß FAG	24	2225	3225	0601	B	20.500,00	20.500,00	101.403,99	20.500,00	20.500,00	101.403,99
1 710100	Öffentliche Abgaben (Ausgaben), ohne Gebühren gemäß FAG	24	2225	3225	0304	E	500,00	400,00	487,94	500,00	400,00	401,44
1 710200	Öffentliche Abgaben, ohne Gebühren gemäß FAG	24	2225	3225	0401	A	91.600,00	91.600,00	117.637,32	91.600,00	91.600,00	117.637,32
1 711000	Gebühren f.d.Ben.v.Gemeindeeintr.u-anl.gem.FAG (Ausgaben)	24	2225	3225	0601	B	27.000,00	35.000,00	25.004,97	27.000,00	35.000,00	25.004,97
1 724000	Reisegebühren	24	2225	3225	MD02	A	2.200,00	2.000,00	4.735,30	2.200,00	2.000,00	4.735,30
1 724100	Reisegebühren	24	2225	3225	MD02	A	200,00	200,00	0,00	200,00	200,00	0,00
1 724200	Reisegebühren	24	2225	3225	MD02	A	500,00	500,00	422,73	500,00	500,00	422,73

85900	Seniorenwohnhaus Nonntal	QS	MVAG	MVAG	AOB	R	VA 2026	VA 2025	RA 2024	VA 2026	VA 2025	RA 2024
Konto		VH/EH	FH				Ergebnis			Finanzierung		
1 726000	Mitgliedsbeiträge an Institutionen	24	2225	3225	0304	E	1.000,00	600,00	672,00	1.000,00	600,00	672,00
1 728000	Entgelte für sonstige Leistungen	24	2225	3225	0304	E	51.400,00	54.500,00	31.245,44	51.400,00	54.500,00	34.283,54
1 728008	Entgelte für sonstige Leistungen, (iV)	24	2225	3225	0304	E	0,00	100,00	16,35	0,00	100,00	16,35
1 728070	Entgelte für sonstige Leistungen	24	2225	3225	0304	E	40.000,00	21.500,00	35.259,40	40.000,00	21.500,00	34.965,40
1 728100	Entgelte für sonstige Leistungen	24	2225	3225	0601	B	0,00	1.300,00	0,00	0,00	1.300,00	0,00
1 728500	Entgelte für sonstige Leistungen, EDV	24	2225	3225	MD03	A	24.500,00	46.000,00	17.009,41	24.500,00	46.000,00	17.009,41
1 728700	Entgelte für sonstige Leistungen - Wasser	24	2225	3225	0600	B	12.600,00	12.700,00	12.042,91	12.600,00	12.700,00	11.980,48
1 729000	Sonstige Aufwendungen	24	2225	3225	0304	E	500,00	200,00	0,00	500,00	200,00	0,00
Summe Aktiva (Vermögen)									447.673,98			
Summe Passiva (Vermögen)									2.935.052,47			
Summe Erträge (Ergebnis)							5.510.900,00	4.873.900,00	5.041.000,15			
Summe Aufwendungen (Ergebnis)							7.284.000,00	6.982.200,00	6.635.884,54			
NETTOERGEBNIS							-1.773.100,00	-2.108.300,00	-1.594.884,39			
Summe Einzahlungen (Finanzierung)										5.441.500,00	4.802.000,00	4.918.324,63
Summe Auszahlungen (Finanzierung)										6.792.700,00	6.497.700,00	6.128.861,74
NETTOFINANZIERUNGSSALDO										-1.351.200,00	-1.695.700,00	-1.210.537,11

85910 Seniorenwohnhaus Itzling			QS	MVAG	MVAG	AOB	R	VA 2026	VA 2025	RA 2024	VA 2026	VA 2025	RA 2024
Konto			VH/EH	FH				Ergebnis			Finanzierung		
6	300000	Kapitaltransfers von Bund, Bundesfonds und Bundeskammer	33	1311	3331	0401	A			17.720,27	0,00	0,00	0,00
6	301000	Kapitaltransfers von Ländern, Landesfonds und Landeskam	33	1311	3331	0401	A			1.700.715,15	0,00	0,00	0,00
2	341000	Investitionsdarlehen von Ländern, Landesfonds u.-kammern	54	1411	3511	0401	A			2.066.642,62	0,00	0,00	0,00
2	359000	Sonstige kurzfristige Finanzschulden	55	1511	3513	0401	A			3.333,04	0,00	0,00	0,00
2	382000	Rückstellungen für ausstehende Rechnungen		1532		0401	A			15.039,01	0,00	0,00	0,00
2	810000	Erträge aus Leistungen	13	2114	3114	0304	E	431.200,00	540.000,00	410.145,32	431.200,00	540.000,00	411.305,52
2	810100	Erträge aus Leistungen	13	2114	3114	0304	E	7.000,00	6.600,00	5.669,45	7.000,00	6.600,00	8.114,45
2	810108	Leistungserlöse, (iV)	13	2114	3114	0304	E	0,00		0,00	0,00		92.149,90
2	810200	Leistungserlöse	13	2114	3114	0304	E	5.544.000,00	4.590.000,00	5.219.188,42	5.544.000,00	4.590.000,00	5.256.371,95
2	810300	Erträge aus Leistungen	13	2114	3114	0304	E	184.800,00	270.000,00	62.492,72	184.800,00	270.000,00	0,00
2	811000	Miete- und Pachtertrag	14	2115	3115	0304	E	12.000,00	8.000,00	9.812,10	12.000,00	8.000,00	9.733,85
2	813000	Erträge aus der Auflösung von Investitionszuschüssen (K		2127		0401	A	43.300,00	41.100,00	43.252,84			
2	815000	Erträge aus der Auflösung von RST f. ausstehende Rechnu	18	2117		0401	A	15.000,00	15.000,00	15.078,02			
2	828000	Rückersätze von Aufwendungen	18	2116	3116	0304	E	0,00	0,00	3.409,38	0,00	0,00	3.409,38
2	829000	Sonstige Erträge	18	2116	3116	0304	E	4.500,00	4.500,00	3.948,00	4.500,00	4.500,00	3.948,00
2	829008	Sonstige Einnahmen, (iV)	18	2116	3116	0304	E	300,00		270,00	300,00		270,00
2	860000	Transfers von Bund, Bundesfonds und Bundeskammern	15	2121	3121	0401	A	138.000,00	138.000,00	131.580,46	138.000,00	138.000,00	131.580,46
2	860100	Transfers von Bund, Bundesfonds und Bundeskammern	15	2121	3121	MD02	A	30.300,00	25.500,00	71.660,62	30.300,00	25.500,00	71.227,25
2	861000	Transfers von Ländern, Landesfonds und Landeskammern	15	2121	3121	0401	A	2.000,00	2.000,00	1.575,00	2.000,00	2.000,00	1.575,00
2	861100	Transfers von Ländern, Landesfonds und Landeskammern	15	2121	3121	MD02	A	169.500,00	0,00		169.500,00	0,00	
6	894000	Entnahmen von zweckgebundenen Haushaltsrücklagen		2301		0401	A	0,00	800,00	99.162,70			
5	020000	Maschinen und maschinelle Anlagen	41	1025	3414	0304	E			36.863,19	15.000,00	5.000,00	30.184,00
5	042100	Amts-, Betriebs- und Geschäftsausstattung	41	1026	3415	0304	E			687.178,45	50.000,00	0,00	46.089,16
5	042108	Amtsausstattung, (iV)	41	1026	3415	0304	E			1.060,09	0,00	0,00	0,00
5	042500	Amts-, Betriebs- und Geschäftsausstattung, EDV	41	1026	3415	MD03	A			22.537,93	0,00	0,00	21.185,00
5	070500	Aktivierungsfähige Rechte (immaterielle Vermögenswerte)	42	1010	3411	MD03	A			12.367,75	0,00	0,00	12.480,00
1	341000	Investitionsdarlehen von Ländern, Landesfonds u.-kammern	64		3611	0401	A			0,00	92.000,00	86.400,00	169.812,01
1	346000	Investitionsdarlehen von Finanzunternehmen	65		3614	0401	A			0,00	0,00	3.400,00	13.333,03
1	400000	Geringwertige Wirtschaftsgüter (GWG)	23	2221	3221	0304	E	30.700,00	30.000,00	20.651,92	30.700,00	30.000,00	18.867,43
1	400008	Geringwertige Wirtschaftsgüter des Anlagevermögens, (iV	23	2221	3221	0304	E	100,00	100,00	306,17	100,00	100,00	306,17
1	400500	Geringwertige Wirtschaftsgüter (GWG), EDV	23	2221	3221	MD03	A	30.000,00	20.000,00	1.152,36	30.000,00	20.000,00	1.152,36
1	402100	Verbrauchsgüter für innerbetriebliche Leistungen	23	2221	3221	0304	E	2.000,00	500,00	75,96	2.000,00	500,00	75,96
1	409000	Ersatzteile	23	2221	3221	0304	E	7.300,00	3.000,00	2.271,55	7.300,00	3.000,00	1.885,11
1	413000	Handelswaren	23	2221	3221	0304	E	5.000,00	5.000,00	3.752,36	5.000,00	5.000,00	4.030,86
1	430000	Lebensmittel	23	2221	3221	0304	E	370.000,00	280.000,00	246.534,67	370.000,00	280.000,00	251.129,24
1	431000	Futtermittel	23	2221	3221	0304	E	0,00	200,00	27,88	0,00	200,00	27,88
1	452009	Treibstoffe (VE)	23	2221	3221	0304	E	2.400,00	1.800,00	1.404,85	2.400,00	1.800,00	1.404,85
1	454000	Reinigungsmittel	23	2221	3221	0304	E	25.000,00	26.000,00	19.063,75	25.000,00	26.000,00	19.070,77

85910	Seniorenwohnhaus Itzling	QS	MVAG	MVAG	AOB	R	VA 2026	VA 2025	RA 2024	VA 2026	VA 2025	RA 2024
Konto		VH/EH	FH				Ergebnis			Finanzierung		
1 455000	Chemische und sonstige artverwandte Mittel	23	2221	3221	0304	E	1.000,00	1.500,00	703,35	1.000,00	1.500,00	703,35
1 456000	Schreib-, Zeichen- und sonstige Büromittel	23	2221	3221	0304	E	4.500,00	4.500,00	2.541,52	4.500,00	4.500,00	2.514,90
1 457000	Druckwerke	23	2221	3221	0304	E	1.000,00	1.000,00	262,19	1.000,00	1.000,00	236,40
1 458000	Mittel zur ärztlichen Betreuung und Gesundheitsvorsorge	23	2221	3221	0304	E	40.000,00	40.000,00	34.457,40	40.000,00	40.000,00	32.522,55
1 459000	Sonstige Verbrauchsgüter	23	2221	3221	0304	E	30.500,00	28.000,00	26.623,76	30.500,00	28.000,00	27.148,82
1 510000	Geldbezüge der Vertragsbediensteten der Verwaltung	20	2211	3211	MD02	A	3.434.300,00	3.193.300,00	2.730.682,93	3.434.300,00	3.193.300,00	2.730.682,93
1 510100	Geldbezüge der Vertragsbediensteten der Verwaltung	20	2211	3211	MD02	A	0,00	0,00	4.726,94	0,00	0,00	4.726,94
1 511000	Geldbezüge d.Vertragsbediensteten in handwerkkl.Verwend.	20	2211	3211	MD02	A	2.319.300,00	2.355.500,00	2.244.852,04	2.319.300,00	2.355.500,00	2.244.852,04
1 563000	Sonstige Aufwandsentschädigungen	20	2213	3213	MD02	A	1.300,00	500,00	2.962,30	1.300,00	500,00	2.962,30
1 565000	Mehrleistungsvergütungen	20	2211	3211	MD02	A	458.300,00	450.900,00	598.358,15	458.300,00	450.900,00	598.358,15
1 566000	Zuwendungen aus Anlaß von Dienstjubiläen	20	2212	3212	MD02	A	0,00	26.000,00	22.554,08	0,00	26.000,00	22.554,08
1 567000	Belohnungen, Geldaushilfen und Leistungsprämien	20	2213	3213	MD02	A	0,00		15.522,15	0,00		15.522,15
1 569000	Sonstige Nebengebühren	20	2211	3211	MD02	A	53.300,00	65.900,00	61.370,62	53.300,00	65.900,00	61.370,62
1 580000	Dienstgeberbeiträge z.Ausgleichsfonds f.Familienbeihilf	20	2212	3212	MD02	A	212.800,00	208.600,00	181.527,02	212.800,00	208.600,00	181.527,02
1 582000	Sonstige Dienstgeberbeiträge zur sozialen Sicherheit	20	2212	3212	MD02	A	1.316.600,00	1.270.900,00	1.219.215,53	1.316.600,00	1.270.900,00	1.219.215,53
1 600000	Energiebezüge	24	2222	3222	0600	B	246.000,00	262.600,00	235.674,31	246.000,00	262.600,00	230.442,75
1 614600	Instandhaltung von Gebäuden und Bauten (SIG treuhändisc	24	2224	3224	0601	B	150.000,00	161.000,00	176.349,48	150.000,00	161.000,00	159.119,96
1 617000	Instandhaltung von Fahrzeugen	24	2224	3224	0304	E	4.000,00	3.000,00	153,40	4.000,00	3.000,00	153,40
1 617008	Instandhaltung von Fahrzeugen, (iV)	24	2224	3224	0304	E	1.000,00	300,00	925,65	1.000,00	300,00	925,65
1 618000	Instandhaltung von sonstigen Anlagen	24	2224	3224	0304	E	45.200,00	40.000,00	50.312,03	45.200,00	40.000,00	42.102,27
1 618500	Instandhaltung von sonstigen Anlagen, EDV	24	2224	3224	MD03	A	5.500,00	5.500,00	3.623,04	5.500,00	5.500,00	3.623,04
1 621000	Sonstige Transporte	24	2222	3222	0304	E	3.200,00	3.000,00	2.252,18	3.200,00	3.000,00	2.252,18
1 621008	Sonstige Transporte (IV)	24	2222	3222	0304	E	0,00		96,00	0,00		96,00
1 630000	Postdienste	24	2222	3222	MD03	A	500,00	1.000,00	130,79	500,00	1.000,00	130,79
1 631000	Telekommunikationsdienste	24	2222	3222	MD03	A	22.500,00	22.000,00	17.484,98	22.500,00	22.000,00	17.484,98
1 650000	Zinsen für Finanzschulden in Euro	25	2241	3241	0401	A	5.000,00	5.300,00	5.819,51	5.000,00	5.300,00	7.175,73
1 680000	Planmäßige Abschreibung		2226		0401	A	700.900,00	713.300,00	714.384,60			
1 683000	Verluste aus dem Abgang v. Sachanl. u. immat. Vermögens		2226		0401	A	0,00		1.269,30			
1 688000	Dotierung von Rückstellungen für ausstehende Rechnungen	24	2226		0401	A	15.000,00	15.000,00	15.039,01			
1 691000	Schadensvergütungen	24	2225	3225	0304	E	0,00	1.000,00	0,00	0,00	1.000,00	0,00
1 700100	Miet- und Pachtaufwand	24	2223	3223	0601	B	3.600,00	3.100,00	4.020,76	3.600,00	3.100,00	4.020,76
1 700200	Miet- und Pachtaufwand	24	2223	3223	0304	E	34.000,00	40.000,00	39.435,79	34.000,00	40.000,00	39.725,74
1 700500	Miet- und Pachtaufwand, EDV	24	2223	3223	MD03	A	12.000,00	2.000,00	798,80	12.000,00	2.000,00	798,80
1 710000	Öffentliche Abgaben, ohne Gebühren gemäß FAG	24	2225	3225	0601	B	500,00	500,00	454,24	500,00	500,00	454,24
1 710100	Öffentliche Abgaben (Ausgaben), ohne Gebühren gemäß FAG	24	2225	3225	0304	E	700,00	500,00	422,57	700,00	500,00	422,57
1 710200	Öffentliche Abgaben, ohne Gebühren gemäß FAG	24	2225	3225	0401	A	122.200,00	122.200,00	147.973,77	122.200,00	122.200,00	147.973,77
1 711000	Gebühren f.d.Ben.v.Gemeindeeintr.u-anl.gem.FAG (Ausgaben)	24	2225	3225	0601	B	45.000,00	45.000,00	60.540,86	45.000,00	45.000,00	60.540,86
1 722000	Rückersätze von Erträgen	24	2225	3225	0304	E	0,00		312,80	0,00		312,80

85910 Seniorenwohnhaus Itzling		QS	MVAG	MVAG	AOB	R	VA 2026	VA 2025	RA 2024	VA 2026	VA 2025	RA 2024
Konto		VH/EH	FH				Ergebnis			Finanzierung		
1 724000	Reisegebühren	24	2225	3225	MD02	A	2.200,00	2.000,00	1.195,15	2.200,00	2.000,00	1.195,15
1 724100	Reisegebühren	24	2225	3225	MD02	A	200,00	200,00	0,00	200,00	200,00	0,00
1 724200	Reisegebühren	24	2225	3225	MD02	A	500,00	500,00	422,73	500,00	500,00	422,73
1 726000	Mitgliedsbeiträge an Institutionen	24	2225	3225	0304	E	1.000,00	700,00	770,00	1.000,00	700,00	770,00
1 728000	Entgelte für sonstige Leistungen	24	2225	3225	0304	E	61.200,00	55.000,00	28.882,13	61.200,00	55.000,00	28.982,13
1 728008	Entgelte für sonstige Leistungen, (iV)	24	2225	3225	0304	E	1.000,00	1.000,00	813,50	1.000,00	1.000,00	813,50
1 728070	Entgelte für sonstige Leistungen	24	2225	3225	0304	E	30.000,00	15.000,00	17.866,63	30.000,00	15.000,00	18.126,63
1 728100	Entgelte für sonstige Leistungen	24	2225	3225	0601	B	0,00	400,00	0,00	0,00	400,00	0,00
1 728500	Entgelte für sonstige Leistungen, EDV	24	2225	3225	MD03	A	41.000,00	41.000,00	14.184,94	41.000,00	41.000,00	14.184,94
1 728700	Entgelte für sonstige Leistungen - Wasser	24	2225	3225	0600	B	24.100,00	19.300,00	22.961,64	24.100,00	19.300,00	22.849,44
1 729000	Sonstige Aufwendungen	24	2225	3225	0304	E	500,00	100,00	0,00	500,00	100,00	0,00
Summe Aktiva (Vermögen)									760.007,41			
Summe Passiva (Vermögen)									3.803.450,09			
Summe Erträge (Ergebnis)							6.581.900,00	5.641.500,00	6.077.245,03			
Summe Aufwendungen (Ergebnis)							9.923.900,00	9.594.700,00	9.006.172,04			
NETTOERGEBNIS							-3.342.000,00	-3.953.200,00	-2.928.927,01			
Summe Einzahlungen (Finanzierung)										6.523.600,00	5.584.600,00	5.989.685,76
Summe Auszahlungen (Finanzierung)										9.365.000,00	8.961.200,00	8.541.032,42
NETTOFINANZIERUNGSSALDO										-2.841.400,00	-3.376.600,00	-2.551.346,66

85920	Seniorenwohnhaus Hellbrunn	QS	MVAG	MVAG	AOB	R	VA 2026	VA 2025	RA 2024	VA 2026	VA 2025	RA 2024
Konto		VH/EH	FH				Ergebnis			Finanzierung		
6 300000	Kapitaltransfers von Bund, Bundesfonds und Bundeskammer	33	1311	3331	0401	A			15.561,95	0,00	0,00	0,00
6 305000	Kapitaltransfers von Unternehmen (ohne Finanzunternehme	34	1313	3333	0401	A			647,40	0,00	0,00	0,00
2 341000	Investitionsdarlehen von Ländern,Landesfonds u.-kammern	54	1411	3511	0401	A			3.345.960,53	0,00	0,00	0,00
2 346000	Investitionsdarlehen von Finanzunternehmen	55	1411	3514	0401	A			211.258,30	0,00	0,00	0,00
2 810000	Erträge aus Leistungen	13	2114	3114	0304	E	406.700,00	480.000,00	344.098,64	406.700,00	480.000,00	355.035,52
2 810100	Erträge aus Leistungen	13	2114	3114	0304	E	5.800,00	4.700,00	7.874,81	5.800,00	4.700,00	11.157,21
2 810108	Leistungserlöse, (iV)	13	2114	3114	0304	E	0,00	0,00	0,00	0,00	0,00	55.597,80
2 810200	Leistungserlöse	13	2114	3114	0304	E	5.229.000,00	4.080.000,00	5.762.871,19	5.229.000,00	4.080.000,00	5.950.196,18
2 810300	Erträge aus Leistungen	13	2114	3114	0304	E	116.200,00	240.000,00	29.546,52	116.200,00	240.000,00	0,00
2 811000	Miete- und Pachtertrag	14	2115	3115	MD02	A	15.000,00	15.000,00	17.347,67	15.000,00	15.000,00	17.347,67
2 811100	Miete- und Pachtertrag	14	2115	3115	0304	E	0,00	8.500,00	10.609,38	0,00	8.500,00	8.528,64
2 813000	Erträge aus der Auflösung von Investitionszuschüssen (K		2127		0401	A	1.700,00		3.333,91			
2 828000	Rückersätze von Aufwendungen	18	2116	3116	0304	E	2.500,00	0,00	5.284,87	2.500,00	0,00	5.284,87
2 829000	Sonstige Erträge	18	2116	3116	0304	E	8.300,00	6.500,00	3.542,97	8.300,00	6.500,00	3.725,67
2 829008	Sonstige Einnahmen, (iV)	18	2116	3116	0304	E	200,00		225,00	200,00		225,00
2 860100	Transfers von Bund, Bundesfonds und Bundeskammern	15	2121	3121	0401	A	154.000,00	154.000,00	166.933,83	154.000,00	154.000,00	166.933,83
2 860200	Transfers von Bund, Bundesfonds und Bundeskammern	15	2121	3121	MD02	A	14.400,00	12.600,00	55.104,90	14.400,00	12.600,00	57.808,80
2 861000	Transfers von Ländern, Landesfonds und Landeskammern	15	2121	3121	0401	A	38.500,00	38.500,00	0,00	38.500,00	38.500,00	42.567,92
2 861100	Transfers von Ländern, Landesfonds und Landeskammern	15	2121	3121	MD02	A	150.200,00	0,00		150.200,00	0,00	
6 894000	Entnahmen von zweckgebundenen Haushaltsrücklagen		2301		0401	A	0,00	6.300,00	86.421,69			
5 020000	Maschinen und maschinelle Anlagen	41	1025	3414	0304	E			39.779,53	15.000,00	0,00	30.184,00
5 040000	Fahrzeuge	41	1025	3414	0304	E			0,00	0,00	40.000,00	0,00
5 042100	Amts-, Betriebs- und Geschäftsausstattung	41	1026	3415	0304	E			269.022,24	150.000,00	0,00	48.685,81
5 042108	Amtsausstattung, (iV)	41	1026	3415	0304	E			2.344,85	0,00	0,00	480,72
5 042500	Amts-, Betriebs- und Geschäftsausstattung, EDV	41	1026	3415	MD03	A			22.104,63	0,00	0,00	20.000,00
5 070500	Aktivierungsfähige Rechte (immaterielle Vermögenswerte)	42	1010	3411	MD03	A			6.991,75	0,00	0,00	6.880,00
1 341000	Investitionsdarlehen von Ländern,Landesfonds u.-kammern	64		3611	0401	A			0,00	80.800,00	75.600,00	81.536,29
1 346000	Investitionsdarlehen von Finanzunternehmen	65		3614	0401	A			0,00	94.800,00	91.800,00	89.891,53
1 400000	Geringwertige Wirtschaftsgüter (GWG)	23	2221	3221	0304	E	40.000,00	38.500,00	50.168,89	40.000,00	38.500,00	32.778,89
1 400008	Geringwertige Wirtschaftsgüter des Anlagevermögens, (iV	23	2221	3221	0304	E	3.000,00	3.000,00	1.184,90	3.000,00	3.000,00	1.000,58
1 400500	Geringwertige Wirtschaftsgüter (GWG), EDV	23	2221	3221	MD03	A	30.000,00	20.000,00	896,83	30.000,00	20.000,00	896,83
1 402100	Verbrauchsgüter für innerbetriebliche Leistungen	23	2221	3221	0304	E	300,00	300,00	0,00	300,00	300,00	0,00
1 409000	Ersatzteile	23	2221	3221	0304	E	5.000,00	5.000,00	809,27	5.000,00	5.000,00	809,27
1 413000	Handelswaren	23	2221	3221	0304	E	10.000,00	10.000,00	759,73	10.000,00	10.000,00	1.023,45
1 430000	Lebensmittel	23	2221	3221	0304	E	281.000,00	270.000,00	200.545,14	281.000,00	270.000,00	206.075,24
1 431000	Futtermittel	23	2221	3221	0304	E	200,00	200,00	179,40	200,00	200,00	179,40
1 452009	Treibstoffe (VE)	23	2221	3221	0304	E	2.400,00	1.200,00	785,03	2.400,00	1.200,00	785,03
1 454000	Reinigungsmittel	23	2221	3221	0304	E	30.000,00	40.000,00	23.799,71	30.000,00	40.000,00	23.885,60

85920	Seniorenwohnhaus Hellbrunn	QS	MVAG	MVAG	AOB	R	VA 2026	VA 2025	RA 2024	VA 2026	VA 2025	RA 2024
Konto		VH/EH	FH				Ergebnis			Finanzierung		
1 455000	Chemische und sonstige artverwandte Mittel	23	2221	3221	0304	E	2.200,00	2.000,00	2.135,89	2.200,00	2.000,00	2.135,89
1 456000	Schreib-, Zeichen- und sonstige Büromittel	23	2221	3221	0304	E	6.000,00	5.500,00	4.849,63	6.000,00	5.500,00	4.757,17
1 457000	Druckwerke	23	2221	3221	0304	E	2.500,00	1.000,00	1.326,31	2.500,00	1.000,00	1.326,31
1 458000	Mittel zur ärztlichen Betreuung und Gesundheitsvorsorge	23	2221	3221	0304	E	60.000,00	75.000,00	52.563,97	60.000,00	75.000,00	44.398,77
1 459000	Sonstige Verbrauchsgüter	23	2221	3221	0304	E	26.000,00	25.000,00	20.571,76	26.000,00	25.000,00	20.284,11
1 500000	Geldbezüge der Beamten der Verwaltung	20	2211	3211	MD02	A	75.900,00	73.500,00	47.940,80	75.900,00	73.500,00	47.940,80
1 501000	Geldbezüge der Beamten in handwerklicher Verwendung	20	2211	3211	MD02	A	104.600,00	101.800,00	119.022,88	104.600,00	101.800,00	119.022,88
1 510000	Geldbezüge der Vertragsbediensteten der Verwaltung	20	2211	3211	MD02	A	2.484.400,00	3.202.700,00	2.808.401,13	2.484.400,00	3.202.700,00	2.808.401,13
1 510100	Geldbezüge der Vertragsbediensteten der Verwaltung	20	2211	3211	MD02	A	0,00	0,00	6.012,11	0,00	0,00	6.012,11
1 511000	Geldbezüge d.Vertragsbediensteten in handwerkli.Verwend.	20	2211	3211	MD02	A	1.954.500,00	2.410.400,00	2.348.116,27	1.954.500,00	2.410.400,00	2.348.116,27
1 563000	Sonstige Aufwandsentschädigungen	20	2213	3213	MD02	A	700,00	800,00	5.158,02	700,00	800,00	5.158,02
1 564000	Vergütungen für Nebentätigkeit	20	2211	3211	MD02	A	0,00	0,00	392,80	0,00	0,00	392,80
1 565000	Mehrleistungsvergütungen	20	2211	3211	MD02	A	427.900,00	427.900,00	581.683,31	427.900,00	427.900,00	581.683,31
1 566000	Zuwendungen aus Anlaß von Dienstjubiläen	20	2212	3212	MD02	A	21.500,00	5.800,00	26.210,76	21.500,00	5.800,00	26.210,76
1 567000	Belohnungen, Geldaushilfen und Leistungsprämien	20	2213	3213	MD02	A	0,00		4.330,12	0,00		4.330,12
1 569000	Sonstige Nebengebühren	20	2211	3211	MD02	A	70.600,00	86.700,00	78.845,40	70.600,00	86.700,00	78.845,40
1 580000	Dienstgeberbeiträge z.Ausgleichsfonds f.Familienbeihilf	20	2212	3212	MD02	A	163.900,00	213.900,00	198.201,12	163.900,00	213.900,00	198.201,12
1 582000	Sonstige Dienstgeberbeiträge zur sozialen Sicherheit	20	2212	3212	MD02	A	1.018.900,00	1.298.500,00	1.285.341,66	1.018.900,00	1.298.500,00	1.285.341,66
1 600000	Energiebezüge	24	2222	3222	0600	B	359.200,00	428.900,00	344.149,00	359.200,00	428.900,00	339.989,44
1 614600	Instandhaltung von Gebäuden und Bauten (SIG treuhändisc	24	2224	3224	0601	B	150.000,00	161.000,00	278.596,43	150.000,00	161.000,00	275.361,75
1 617000	Instandhaltung von Fahrzeugen	24	2224	3224	0304	E	3.500,00	6.000,00	450,00	3.500,00	6.000,00	2.450,00
1 617008	Instandhaltung von Fahrzeugen, (iV)	24	2224	3224	0304	E	3.500,00	0,00	627,91	3.500,00	0,00	627,91
1 618000	Instandhaltung von sonstigen Anlagen	24	2224	3224	0304	E	48.000,00	75.000,00	50.518,35	48.000,00	75.000,00	50.471,03
1 618500	Instandhaltung von sonstigen Anlagen, EDV	24	2224	3224	MD03	A	6.000,00	8.000,00	2.947,68	6.000,00	8.000,00	2.947,68
1 621000	Sonstige Transporte	24	2222	3222	0304	E	5.000,00	1.000,00	20,91	5.000,00	1.000,00	20,91
1 630000	Postdienste	24	2222	3222	MD03	A	500,00	1.000,00	77,03	500,00	1.000,00	77,03
1 631000	Telekommunikationsdienste	24	2222	3222	MD03	A	4.000,00	5.000,00	3.041,56	4.000,00	5.000,00	3.041,56
1 650000	Zinsen für Finanzschulden in Euro	25	2241	3241	0401	A	8.700,00	9.300,00	9.906,40	8.700,00	9.300,00	10.647,43
1 680000	Planmäßige Abschreibung		2226		0401	A	649.200,00	661.200,00	677.741,41			
1 683000	Verluste aus dem Abgang v. Sachanl. u. immat. Vermögens		2226		0401	A	0,00		491,21			
1 691000	Schadensvergütungen	24	2225	3225	0304	E	1.000,00	1.000,00	0,00	1.000,00	1.000,00	0,00
1 700000	Miet- und Pachtaufwand	24	2223	3223	0304	E	50.000,00	55.000,00	45.422,14	50.000,00	55.000,00	46.598,33
1 700100	Miet- und Pachtaufwand	24	2223	3223	0601	B	3.000,00	2.700,00	2.691,36	3.000,00	2.700,00	2.691,36
1 700500	Miet- und Pachtaufwand, EDV	24	2223	3223	MD03	A	13.500,00	1.500,00	558,83	13.500,00	1.500,00	558,83
1 710000	Öffentliche Abgaben, ohne Gebühren gemäß FAG	24	2225	3225	0601	B	500,00	500,00	106,08	500,00	500,00	106,08
1 710100	Öffentliche Abgaben (Ausgaben), ohne Gebühren gemäß FAG	24	2225	3225	0304	E	500,00	500,00	290,16	500,00	500,00	290,16
1 710200	Öffentliche Abgaben, ohne Gebühren gemäß FAG	24	2225	3225	0401	A	150.900,00	150.900,00	180.620,31	150.900,00	150.900,00	180.620,31
1 711000	Gebühren f.d.Ben.v.Gemeindeeinr.u-anl.gem.FAG (Ausgaben)	24	2225	3225	0601	B	46.000,00	51.000,00	43.229,52	46.000,00	51.000,00	43.229,52

85920 Seniorenwohnhaus Hellbrunn		QS	MVAG	MVAG	AOB	R	VA 2026	VA 2025	RA 2024	VA 2026	VA 2025	RA 2024
Konto		VH/EH	FH				Ergebnis			Finanzierung		
1 724000	Reisegebühren	24	2225	3225	MD02	A	2.200,00	2.000,00	953,92	2.200,00	2.000,00	953,92
1 724100	Reisegebühren	24	2225	3225	MD02	A	200,00	200,00	0,00	200,00	200,00	0,00
1 724200	Reisegebühren	24	2225	3225	MD02	A	500,00	500,00	422,73	500,00	500,00	422,73
1 726000	Mitgliedsbeiträge an Institutionen	24	2225	3225	0304	E	1.000,00	1.000,00	1.000,00	1.000,00	1.000,00	1.000,00
1 728000	Entgelte für sonstige Leistungen	24	2225	3225	0304	E	31.900,00	40.100,00	30.357,11	31.900,00	40.100,00	31.658,24
1 728008	Entgelte für sonstige Leistungen, (iV)	24	2225	3225	0304	E	1.000,00	900,00	900,11	1.000,00	900,00	872,86
1 728070	Entgelte für sonstige Leistungen	24	2225	3225	0304	E	30.000,00	5.000,00	26.219,60	30.000,00	5.000,00	24.756,93
1 728100	Entgelte für sonstige Leistungen	24	2225	3225	0601	B	0,00	500,00	0,00	0,00	500,00	0,00
1 728500	Entgelte für sonstige Leistungen, EDV	24	2225	3225	MD03	A	41.000,00	41.000,00	14.184,94	41.000,00	41.000,00	14.184,94
1 728700	Entgelte für sonstige Leistungen - Wasser	24	2225	3225	0600	B	23.900,00	22.000,00	22.751,83	23.900,00	22.000,00	22.636,55
1 729000	Sonstige Aufwendungen	24	2225	3225	0304	E	500,00	500,00	0,00	500,00	500,00	0,00
Summe Aktiva (Vermögen)									340.243,00			
Summe Passiva (Vermögen)									3.573.428,18			
Summe Erträge (Ergebnis)							6.142.500,00	5.046.100,00	6.493.195,38			
Summe Aufwendungen (Ergebnis)							8.456.700,00	10.051.900,00	9.608.509,37			
NETTOERGEBNIS							-2.314.200,00	-5.005.800,00	-3.115.313,99			
Summe Einzahlungen (Finanzierung)										6.140.800,00	5.039.800,00	6.674.409,11
Summe Auszahlungen (Finanzierung)										8.148.100,00	9.598.100,00	9.183.866,77
NETTOFINANZIERUNGSSALDO										-2.007.300,00	-4.558.300,00	-2.509.457,66

85930	Seniorenwohnhaus Lieferung	QS	MVAG	MVAG	AOB	R	VA 2026	VA 2025	RA 2024	VA 2026	VA 2025	RA 2024
Konto		VH/EH	FH				Ergebnis			Finanzierung		
6 300000	Kapitaltransfers von Bund, Bundesfonds und Bundeskammer	33	1311	3331	0401	A			11.068,86	0,00	0,00	0,00
6 301000	Kapitaltransfers von Ländern, Landesfonds und Landeskam	33	1311	3331	0401	A			9.524,00	0,00	0,00	0,00
2 359000	Sonstige kurzfristige Finanzschulden	55	1511	3513	0401	A			9.332,52	0,00	0,00	0,00
2 382000	Rückstellungen für ausstehende Rechnungen		1532		0401	A			109,23	0,00	0,00	0,00
2 810000	Erträge aus Leistungen	13	2114	3114	0304	E	401.100,00	487.000,00	375.692,45	401.100,00	487.000,00	402.161,04
2 810100	Erträge aus Leistungen	13	2114	3114	0304	E	3.100,00	2.400,00	2.814,64	3.100,00	2.400,00	3.222,64
2 810108	Leistungserlöse, (iV)	13	2114	3114	0304	E	0,00		0,00	0,00		40.592,20
2 810200	Leistungserlöse	13	2114	3114	0304	E	5.157.000,00	4.139.500,00	4.401.249,83	5.157.000,00	4.139.500,00	4.358.102,83
2 810300	Erträge aus Leistungen	13	2114	3114	0304	E	171.900,00	243.500,00	8.577,03	171.900,00	243.500,00	0,00
2 811000	Miete- und Pachtertrag	14	2115	3115	0304	E	40.000,00	39.600,00	40.526,63	40.000,00	39.600,00	40.089,92
2 813000	Erträge aus der Auflösung von Investitionszuschüssen (K		2127		0401	A	6.400,00	4.800,00	6.415,69			
2 815000	Erträge aus der Auflösung von RST f. ausstehende Rechnu	18	2117		0401	A	0,00	100,00	218,47			
2 828000	Rückersätze von Aufwendungen	18	2116	3116	0304	E	100,00	100,00	8.532,78	100,00	100,00	8.532,78
2 829000	Sonstige Erträge	18	2116	3116	0304	E	2.500,00	2.800,00	4.098,11	2.500,00	2.800,00	4.041,68
2 829008	Sonstige Einnahmen, (iV)	18	2116	3116	0304	E	100,00		45,00	100,00		45,00
2 860000	Transfers von Bund, Bundesfonds und Bundeskammern	15	2121	3121	MD02	A	48.000,00	27.200,00	39.175,71	48.000,00	27.200,00	37.555,34
2 860100	Transfers von Bund, Bundesfonds und Bundeskammern	15	2121	3121	0401	A	95.000,00	95.000,00	97.831,34	95.000,00	95.000,00	97.831,34
2 861000	Transfers von Ländern, Landesfonds und Bundeskammern	15	2121	3121	MD02	A	106.300,00	0,00		106.300,00	0,00	
6 894000	Entnahmen von zweckgebundenen Haushaltsrücklagen		2301		0401	A	0,00	35.400,00	63.612,87			
2 934000	zweckgebundene Haushaltsrücklagen		1230		0401	A			91.360,83	0,00	0,00	0,00
5 040000	Fahrzeuge	41	1025	3414	0304	E				25.000,00		
5 042100	Amts-, Betriebs- und Geschäftsausstattung	41	1026	3415	0304	E			332.688,14	230.000,00	225.000,00	70.708,86
5 042108	Amtsausstattung, (iV)	41	1026	3415	0304	E			9.871,62	0,00	0,00	411,85
5 070500	Aktivierungsfähige Rechte (immaterielle Vermögenswerte)	42	1010	3411	MD03	A			6.991,75	0,00	0,00	6.880,00
1 346000	Investitionsdarlehen von Finanzunternehmen	65		3614	0401	A			0,00	0,00	9.500,00	9.332,52
1 400000	Geringwertige Wirtschaftsgüter (GWG)	23	2221	3221	0304	E	30.900,00	42.400,00	22.339,03	30.900,00	42.400,00	27.729,90
1 400008	Geringwertige Wirtschaftsgüter des Anlagevermögens, (iV	23	2221	3221	0304	E	100,00	100,00	426,12	100,00	100,00	492,89
1 400500	Geringwertige Wirtschaftsgüter (GWG), EDV	23	2221	3221	MD03	A	30.000,00	20.000,00	9.230,00	30.000,00	20.000,00	0,00
1 402000	Verbrauchsgüter für innerbetriebliche Leistungen	23	2221	3221	0304	E	100,00	1.000,00	21,24	100,00	1.000,00	21,24
1 409000	Ersatzteile	23	2221	3221	0304	E	3.000,00	3.000,00	680,77	3.000,00	3.000,00	512,93
1 413000	Handelswaren	23	2221	3221	0304	E	4.000,00	3.800,00	2.075,89	4.000,00	3.800,00	2.008,69
1 430000	Lebensmittel	23	2221	3221	0304	E	2.500,00	1.000,00	2.249,11	2.500,00	1.000,00	31.874,77
1 431000	Futtermittel	23	2221	3221	0304	E	300,00	500,00	90,21	300,00	500,00	90,21
1 452009	Treibstoffe (VE)	23	2221	3221	0304	E	2.000,00	1.300,00	1.511,09	2.000,00	1.300,00	1.511,09
1 454000	Reinigungsmittel	23	2221	3221	0304	E	17.000,00	20.000,00	10.899,71	17.000,00	20.000,00	11.553,09
1 455000	Chemische und sonstige artverwandte Mittel	23	2221	3221	0304	E	2.500,00	1.000,00	1.205,58	2.500,00	1.000,00	1.229,95
1 456000	Schreib-, Zeichen- und sonstige Büromittel	23	2221	3221	0304	E	3.000,00	3.500,00	1.338,61	3.000,00	3.500,00	1.278,12
1 457000	Druckwerke	23	2221	3221	0304	E	1.500,00	900,00	930,25	1.500,00	900,00	869,34

85930	Seniorenwohnhaus Lieferung	QS	MVAG	MVAG	AOB	R	VA 2026	VA 2025	RA 2024	VA 2026	VA 2025	RA 2024
Konto		VH/EH	FH				Ergebnis			Finanzierung		
1 458000	Mittel zur ärztlichen Betreuung und Gesundheitsvorsorge	23	2221	3221	0304	E	35.000,00	45.000,00	26.160,58	35.000,00	45.000,00	22.458,03
1 459000	Sonstige Verbrauchsgüter	23	2221	3221	0304	E	20.000,00	20.000,00	11.150,45	20.000,00	20.000,00	11.383,57
1 501000	Geldbezüge der Beamten in handwerklicher Verwendung	20	2211	3211	MD02	A	52.400,00	50.200,00	48.438,06	52.400,00	50.200,00	48.438,06
1 510000	Geldbezüge der Vertragsbediensteten der Verwaltung	20	2211	3211	MD02	A	2.574.900,00	2.290.100,00	1.916.370,04	2.574.900,00	2.290.100,00	1.916.370,04
1 510100	Geldbezüge der Vertragsbediensteten der Verwaltung	20	2211	3211	MD02	A	0,00	0,00	3.209,20	0,00	0,00	3.209,20
1 511000	Geldbezüge d.Vertragsbediensteten in handwerkli.Verwend.	20	2211	3211	MD02	A	1.644.500,00	1.740.200,00	1.575.742,73	1.644.500,00	1.740.200,00	1.575.742,73
1 563000	Sonstige Aufwandsentschädigungen	20	2213	3213	MD02	A	1.500,00	1.200,00	3.309,94	1.500,00	1.200,00	3.309,94
1 565000	Mehrleistungsvergütungen	20	2211	3211	MD02	A	334.100,00	286.800,00	388.019,59	334.100,00	286.800,00	388.019,59
1 566000	Zuwendungen aus Anlaß von Dienstjubiläen	20	2212	3212	MD02	A	18.700,00	0,00	10.250,20	18.700,00	0,00	10.250,20
1 569000	Sonstige Nebengebühren	20	2211	3211	MD02	A	39.400,00	46.300,00	42.763,41	39.400,00	46.300,00	42.763,41
1 580000	Dienstgeberbeiträge z.Ausgleichsfonds f.Familienbeihilf	20	2212	3212	MD02	A	153.500,00	149.800,00	133.445,83	153.500,00	149.800,00	133.445,83
1 582000	Sonstige Dienstgeberbeiträge zur sozialen Sicherheit	20	2212	3212	MD02	A	975.100,00	931.100,00	865.273,32	975.100,00	931.100,00	865.273,32
1 600000	Energiebezüge	24	2222	3222	0600	B	174.400,00	191.800,00	167.030,52	174.400,00	191.800,00	163.203,79
1 614600	Instandhaltung von Gebäuden und Bauten (SIG treuhändisc	24	2224	3224	0601	B	150.000,00	161.000,00	125.592,21	150.000,00	161.000,00	114.621,05
1 617000	Instandhaltung von Fahrzeugen	24	2224	3224	0304	E	2.000,00	2.000,00	1.124,43	2.000,00	2.000,00	1.206,67
1 618000	Instandhaltung von sonstigen Anlagen	24	2224	3224	0304	E	30.000,00	40.000,00	29.415,72	30.000,00	40.000,00	30.718,39
1 618500	Instandhaltung von sonstigen Anlagen, EDV	24	2224	3224	MD03	A	4.800,00	4.800,00	3.060,82	4.800,00	4.800,00	3.060,82
1 621000	Sonstige Transporte	24	2222	3222	0304	E	1.500,00	2.000,00	0,00	1.500,00	2.000,00	0,00
1 630000	Postdienste	24	2222	3222	MD03	A	500,00	1.000,00	281,06	500,00	1.000,00	281,06
1 631000	Telekommunikationsdienste	24	2222	3222	MD03	A	3.500,00	3.000,00	2.332,21	3.500,00	3.000,00	2.263,86
1 650000	Zinsen für Finanzschulden in Euro	25	2241	3241	0401	A	0,00	300,00	653,36	0,00	300,00	653,36
1 680000	Planmäßige Abschreibung		2226		0401	A	127.600,00	132.700,00	97.579,32			
1 683000	Verluste aus dem Abgang v. Sachanl. u. immat. Vermögens		2226		0401	A	0,00		403,60			
1 688000	Dotierung von Rückstellungen für ausstehende Rechnungen	24	2226		0401	A	0,00		109,23			
1 700100	Miet- und Pachtaufwand	24	2223	3223	0601	B	3.000,00	4.500,00	2.691,24	3.000,00	4.500,00	2.691,24
1 700200	Miet- und Pachtaufwand	24	2223	3223	0304	E	53.500,00	55.000,00	54.121,87	53.500,00	55.000,00	55.270,31
1 700500	Miet- und Pachtaufwand, EDV	24	2223	3223	MD03	A	1.500,00	1.500,00	392,37	1.500,00	1.500,00	392,37
1 700690	Miet- und Pachtaufwand (SIG treuhändisch)	24	2223	3223	0601	B	190.400,00	192.500,00	286.411,88	190.400,00	192.500,00	165.265,52
1 705000	Operating Leasing	24	2223	3223	0304	E	3.000,00	4.000,00	2.698,60	3.000,00	4.000,00	2.698,60
1 710000	Öffentliche Abgaben, ohne Gebühren gemäß FAG	24	2225	3225	0601	B	4.600,00	5.000,00	4.422,64	4.600,00	5.000,00	4.422,64
1 710100	Öffentliche Abgaben (Ausgaben), ohne Gebühren gemäß FAG	24	2225	3225	0304	E	1.500,00	1.200,00	475,84	1.500,00	1.200,00	475,84
1 710200	Öffentliche Abgaben, ohne Gebühren gemäß FAG	24	2225	3225	0401	A	100.300,00	100.300,00	113.647,13	100.300,00	100.300,00	113.647,13
1 711000	Gebühren f.d.Ben.v.Gemeindeeintr.u-anl.gem.FAG(Ausgaben)	24	2225	3225	0601	B	28.000,00	33.000,00	25.910,73	28.000,00	33.000,00	25.910,73
1 724000	Reisegebühren	24	2225	3225	MD02	A	2.200,00	2.000,00	59,13	2.200,00	2.000,00	59,13
1 724100	Reisegebühren	24	2225	3225	MD02	A	200,00	200,00	0,00	200,00	200,00	0,00
1 724200	Reisegebühren	24	2225	3225	MD02	A	500,00	500,00	422,73	500,00	500,00	422,73
1 726000	Mitgliedsbeiträge an Institutionen	24	2225	3225	0304	E	800,00	800,00	749,00	800,00	800,00	749,00
1 728000	Entgelte für sonstige Leistungen	24	2225	3225	0304	E	40.600,00	35.200,00	19.015,23	40.600,00	35.200,00	18.773,58

85930 Seniorenwohnhaus Lieferung		QS	MVAG	MVAG	AOB	R	VA 2026	VA 2025	RA 2024	VA 2026	VA 2025	RA 2024
Konto		VH/EH	FH				Ergebnis			Finanzierung		
1 728008	Entgelte für sonstige Leistungen, (iV)	24	2225	3225	0304	E	1.100,00	900,00	998,00	1.100,00	900,00	797,15
1 728070	Entgelte für sonstige Leistungen	24	2225	3225	0304	E	20.000,00	3.500,00	18.443,75	20.000,00	3.500,00	15.683,96
1 728100	Entgelte für sonstige Leistungen	24	2225	3225	0601	B	0,00	400,00	0,00	0,00	400,00	0,00
1 728500	Entgelte für sonstige Leistungen, EDV	24	2225	3225	MD03	A	41.000,00	41.000,00	6.104,95	41.000,00	41.000,00	6.104,95
1 728700	Entgelte für sonstige Leistungen - Wasser	24	2225	3225	0600	B	13.800,00	10.900,00	13.160,42	13.800,00	10.900,00	13.050,72
1 729000	Sonstige Aufwendungen	24	2225	3225	0304	E	500,00	1.700,00	0,00	500,00	1.700,00	0,00
Summe Aktiva (Vermögen)									349.551,51			
Summe Passiva (Vermögen)									121.395,44			
Summe Erträge (Ergebnis)							6.031.500,00	5.077.400,00	5.048.790,55			
Summe Aufwendungen (Ergebnis)							6.946.800,00	6.691.900,00	6.054.438,95			
NETTOERGEBNIS							-915.300,00	-1.614.500,00	-1.005.648,40			
Summe Einzahlungen (Finanzierung)										6.025.100,00	5.037.100,00	4.992.174,77
Summe Auszahlungen (Finanzierung)										7.074.200,00	6.793.700,00	5.929.593,97
NETTOFINANZIERUNGSSALDO										-1.049.100,00	-1.756.600,00	-937.419,20

85940	Seniorenwohnhaus Taxham	QS	MVAG	MVAG	AOB	R	VA 2026	VA 2025	RA 2024	VA 2026	VA 2025	RA 2024
Konto		VH/EH	FH				Ergebnis			Finanzierung		
6 300000	Kapitaltransfers von Bund, Bundesfonds und Bundeskammer	33	1311	3331	0401	A			16.667,15	0,00	0,00	0,00
6 803000	Veräußerungen von technischen Anlagen, Fahrzeugen und M	31	2116	3314	0304	E	0,00		600,00	0,00		600,00
2 810000	Erträge aus Leistungen	13	2114	3114	0304	E	522.900,00	630.000,00	554.868,22	522.900,00	630.000,00	559.086,15
2 810100	Erträge aus Leistungen	13	2114	3114	0304	E	1.500,00	1.100,00	1.027,99	1.500,00	1.100,00	3.843,99
2 810108	Leistungserlöse, (iV)	13	2114	3114	0304	E	0,00		0,00	0,00		15.301,30
2 810200	Leistungserlöse	13	2114	3114	0304	E	6.723.000,00	5.355.000,00	5.831.708,13	6.723.000,00	5.355.000,00	5.790.554,82
2 810300	Erträge aus Leistungen	13	2114	3114	0304	E	224.100,00	315.000,00	312,10	224.100,00	315.000,00	0,00
2 811000	Miete- und Pachtertrag	14	2115	3115	0304	E	11.800,00	23.000,00	12.694,68	11.800,00	23.000,00	11.166,20
2 813000	Erträge aus der Auflösung von Investitionszuschüssen (K		2127		0401	A	1.800,00		1.833,36			
2 828000	Rückersätze von Aufwendungen	18	2116	3116	0304	E	300,00	100,00	1.586,79	300,00	100,00	1.586,79
2 829000	Sonstige Erträge	18	2116	3116	0304	E	3.500,00	3.500,00	3.791,50	3.500,00	3.500,00	3.791,50
2 829008	Sonstige Einnahmen, (iV)	18	2116	3116	0304	E	200,00		135,00	200,00		135,00
2 860100	Transfers von Bund, Bundesfonds und Bundeskammern	15	2121	3121	0401	A	110.000,00	110.000,00	128.346,25	110.000,00	110.000,00	128.346,25
2 860200	Transfers von Bund, Bundesfonds und Bundeskammern	15	2121	3121	MD02	A	112.000,00	92.400,00	150.012,99	112.000,00	92.400,00	151.262,41
2 861000	Transfers von Ländern, Landesfonds und Landeskammern	15	2121	3121	MD02	A	169.200,00	0,00		169.200,00	0,00	
6 894000	Entnahmen von zweckgebundenen Haushaltsrücklagen		2301		0401	A	0,00	15.700,00	91.902,51			
5 020000	Maschinen und maschinelle Anlagen	41	1025	3414	0304	E			46.213,32	0,00	0,00	39.743,68
5 042100	Amts-, Betriebs- und Geschäftsausstattung	41	1026	3415	0304	E			212.307,00	80.500,00	100.000,00	39.093,83
5 042108	Amtsausstattung, (iV)	41	1026	3415	0304	E			706,30	0,00	0,00	0,00
5 042500	Amts-, Betriebs- und Geschäftsausstattung, EDV	41	1026	3415	MD03	A			1.735,82	0,00	0,00	1.185,00
5 070500	Aktivierungsfähige Rechte (immaterielle Vermögenswerte)	42	1010	3411	MD03	A			12.754,70	0,00	0,00	12.480,00
1 346000	Investitionsdarlehen von Finanzunternehmen	65		3614	0401	A			0,00	0,00	0,00	6.666,65
1 400000	Geringwertige Wirtschaftsgüter (GWG)	23	2221	3221	0304	E	33.200,00	50.000,00	27.897,03	33.200,00	50.000,00	23.623,93
1 400008	Geringwertige Wirtschaftsgüter des Anlagevermögens, (iV	23	2221	3221	0304	E	100,00	100,00	60,20	100,00	100,00	60,20
1 400500	Geringwertige Wirtschaftsgüter (GWG), EDV	23	2221	3221	MD03	A	30.000,00	20.000,00	9.940,00	30.000,00	20.000,00	355,00
1 402000	Verbrauchsgüter für innerbetriebliche Leistungen	23	2221	3221	0304	E	100,00	3.200,00	0,00	100,00	3.200,00	0,00
1 409000	Ersatzteile	23	2221	3221	0304	E	3.200,00	3.000,00	2.294,03	3.200,00	3.000,00	2.294,03
1 413000	Handelswaren	23	2221	3221	0304	E	9.000,00	8.500,00	4.476,50	9.000,00	8.500,00	4.419,60
1 430000	Lebensmittel	23	2221	3221	0304	E	2.500,00	1.000,00	2.212,39	2.500,00	1.000,00	29.184,47
1 431000	Futtermittel	23	2221	3221	0304	E	100,00	100,00	0,00	100,00	100,00	0,00
1 452009	Treibstoffe (VE)	23	2221	3221	0304	E	2.400,00	1.800,00	891,23	2.400,00	1.800,00	891,23
1 454000	Reinigungsmittel	23	2221	3221	0304	E	20.300,00	28.000,00	16.218,45	20.300,00	28.000,00	16.208,06
1 455000	Chemische und sonstige artverwandte Mittel	23	2221	3221	0304	E	3.000,00	3.600,00	1.315,56	3.000,00	3.600,00	1.315,56
1 456000	Schreib-, Zeichen- und sonstige Büromittel	23	2221	3221	0304	E	5.300,00	5.300,00	5.602,36	5.300,00	5.300,00	5.602,36
1 457000	Druckwerke	23	2221	3221	0304	E	2.800,00	2.500,00	938,92	2.800,00	2.500,00	995,42
1 458000	Mittel zur ärztlichen Betreuung und Gesundheitsvorsorge	23	2221	3221	0304	E	68.000,00	70.000,00	59.858,56	68.000,00	70.000,00	57.684,21
1 459000	Sonstige Verbrauchsgüter	23	2221	3221	0304	E	21.000,00	23.000,00	20.532,03	21.000,00	23.000,00	20.598,06
1 459008	Sonstige Verbrauchsgüter, (iV)	23	2221	3221	0304	E	100,00	100,00	0,00	100,00	100,00	0,00

85940	Seniorenwohnhaus Taxham	QS	MVAG	MVAG	AOB	R	VA 2026	VA 2025	RA 2024	VA 2026	VA 2025	RA 2024
Konto		VH/EH	FH				Ergebnis			Finanzierung		
1 510000	Geldbezüge der Vertragsbediensteten der Verwaltung	20	2211	3211	MD02	A	3.188.000,00	3.321.500,00	3.151.807,37	3.188.000,00	3.321.500,00	3.151.807,37
1 510100	Geldbezüge der Vertragsbediensteten der Verwaltung	20	2211	3211	MD02	A	0,00	0,00	6.896,91	0,00	0,00	6.896,91
1 511000	Geldbezüge d.Vertragsbediensteten in handwerkli.Verwend.	20	2211	3211	MD02	A	2.365.600,00	2.128.700,00	2.020.068,10	2.365.600,00	2.128.700,00	2.020.068,10
1 563000	Sonstige Aufwandsentschädigungen	20	2213	3213	MD02	A	600,00	400,00	3.834,15	600,00	400,00	3.834,15
1 565000	Mehrleistungsvergütungen	20	2211	3211	MD02	A	457.500,00	404.000,00	537.831,59	457.500,00	404.000,00	537.831,59
1 566000	Zuwendungen aus Anlaß von Dienstjubiläen	20	2212	3212	MD02	A	12.500,00	30.800,00	5.745,08	12.500,00	30.800,00	5.745,08
1 567000	Belohnungen, Geldaushilfen und Leistungsprämien	20	2213	3213	MD02	A	0,00		6.132,84	0,00		6.132,84
1 569000	Sonstige Nebengebühren	20	2211	3211	MD02	A	66.500,00	63.900,00	61.001,03	66.500,00	63.900,00	61.001,03
1 580000	Dienstgeberbeiträge z.Ausgleichsfonds f.Familienbeihilf	20	2212	3212	MD02	A	200.200,00	201.400,00	188.990,73	200.200,00	201.400,00	188.990,73
1 582000	Sonstige Dienstgeberbeiträge zur sozialen Sicherheit	20	2212	3212	MD02	A	1.273.800,00	1.272.000,00	1.267.492,13	1.273.800,00	1.272.000,00	1.267.492,13
1 600000	Energiebezüge	24	2222	3222	0600	B	228.400,00	274.300,00	218.825,81	228.400,00	274.300,00	214.050,44
1 614600	Instandhaltung von Gebäuden und Bauten (SIG treuhändisc	24	2224	3224	0601	B	181.600,00	161.000,00	245.415,51	181.600,00	161.000,00	138.881,44
1 617000	Instandhaltung von Fahrzeugen	24	2224	3224	0304	E	2.400,00	3.500,00	0,00	2.400,00	3.500,00	0,00
1 617008	Instandhaltung von Fahrzeugen, (iV)	24	2224	3224	0304	E	1.500,00	100,00	1.226,87	1.500,00	100,00	1.226,87
1 618000	Instandhaltung von sonstigen Anlagen	24	2224	3224	0304	E	31.900,00	45.000,00	25.653,82	31.900,00	45.000,00	25.348,14
1 618008	Instandhaltung von sonstigen Anlagen, (iV)	24	2224	3224	0304	E	100,00	100,00	165,55	100,00	100,00	165,55
1 618500	Instandhaltung von sonstigen Anlagen, EDV	24	2224	3224	MD03	A	4.500,00	6.900,00	3.118,50	4.500,00	6.900,00	3.118,50
1 621000	Sonstige Transporte	24	2222	3222	0304	E	5.500,00	5.000,00	0,00	5.500,00	5.000,00	0,00
1 630000	Postdienste	24	2222	3222	MD03	A	500,00	1.000,00	133,54	500,00	1.000,00	133,54
1 631000	Telekommunikationsdienste	24	2222	3222	MD03	A	4.500,00	4.500,00	1.771,71	4.500,00	4.500,00	1.771,71
1 650000	Zinsen für Finanzschulden in Euro	25	2241	3241	0401	A	0,00	0,00	189,46	0,00	0,00	189,46
1 680000	Planmäßige Abschreibung		2226		0401	A	62.600,00	64.100,00	93.905,79			
1 683000	Verluste aus dem Abgang v. Sachanl. u. immat. Vermögens		2226		0401	A	0,00		290,65			
1 691000	Schadensvergütungen	24	2225	3225	0304	E	1.300,00	1.200,00	0,00	1.300,00	1.200,00	0,00
1 700100	Miet- und Pachtaufwand	24	2223	3223	0601	B	8.400,00	7.700,00	7.459,04	8.400,00	7.700,00	7.459,04
1 700200	Miet- und Pachtaufwand	24	2223	3223	0304	E	46.000,00	50.000,00	45.559,29	46.000,00	50.000,00	46.090,49
1 700500	Miet- und Pachtaufwand, EDV	24	2223	3223	MD03	A	11.000,00	1.000,00	469,40	11.000,00	1.000,00	469,40
1 700690	Miet- und Pachtaufwand (SIG treuhändisch)	24	2223	3223	0601	B	423.200,00	258.500,00	419.989,19	423.200,00	258.500,00	364.345,19
1 710000	Öffentliche Abgaben, ohne Gebühren gemäß FAG	24	2225	3225	0601	B	0,00	100,00	0,00	0,00	100,00	0,00
1 710100	Öffentliche Abgaben (Ausgaben), ohne Gebühren gemäß FAG	24	2225	3225	0304	E	800,00	800,00	653,21	800,00	800,00	653,21
1 710200	Öffentliche Abgaben, ohne Gebühren gemäß FAG	24	2225	3225	0401	A	152.700,00	152.700,00	150.616,14	152.700,00	152.700,00	150.616,14
1 711000	Gebühren f.d.Ben.v.Gemeindeeinr.u-anl.gem.FAG(Ausgaben)	24	2225	3225	0601	B	35.000,00	55.000,00	32.106,74	35.000,00	55.000,00	32.106,74
1 722000	Rückersätze von Erträgen	24	2225	3225	0304	E	800,00	800,00	198,50	800,00	800,00	198,50
1 724000	Reisegebühren	24	2225	3225	MD02	A	2.200,00	2.000,00	0,00	2.200,00	2.000,00	0,00
1 724100	Reisegebühren	24	2225	3225	MD02	A	200,00	200,00	0,00	200,00	200,00	0,00
1 724200	Reisegebühren	24	2225	3225	MD02	A	500,00	500,00	422,73	500,00	500,00	422,73
1 726000	Mitgliedsbeiträge an Institutionen	24	2225	3225	0304	E	1.300,00	1.300,00	980,00	1.300,00	1.300,00	980,00
1 728000	Entgelte für sonstige Leistungen	24	2225	3225	0304	E	53.500,00	45.100,00	41.593,48	53.500,00	45.100,00	41.364,56

85940 Seniorenwohnhaus Taxham		QS	MVAG	MVAG	AOB	R	VA 2026	VA 2025	RA 2024	VA 2026	VA 2025	RA 2024
Konto		VH/EH	FH				Ergebnis			Finanzierung		
1 728008	Entgelte für sonstige Leistungen, (iV)	24	2225	3225	0304	E	400,00	300,00	600,35	400,00	300,00	594,50
1 728070	Entgelte für sonstige Leistungen	24	2225	3225	0304	E	30.000,00	5.000,00	29.826,67	30.000,00	5.000,00	29.866,56
1 728100	Entgelte für sonstige Leistungen	24	2225	3225	0601	B	0,00	400,00	0,00	0,00	400,00	0,00
1 728500	Entgelte für sonstige Leistungen, EDV	24	2225	3225	MD03	A	43.000,00	43.000,00	11.921,95	43.000,00	43.000,00	11.921,95
1 728700	Entgelte für sonstige Leistungen - Wasser	24	2225	3225	0600	B	16.700,00	14.600,00	15.904,59	16.700,00	14.600,00	15.719,43
1 729000	Sonstige Aufwendungen	24	2225	3225	0304	E	500,00	800,00	0,00	500,00	800,00	0,00
Summe Aktiva (Vermögen)									273.717,14			
Summe Passiva (Vermögen)									16.667,15			
Summe Erträge (Ergebnis)							7.880.300,00	6.545.800,00	6.778.819,52			
Summe Aufwendungen (Ergebnis)							9.116.800,00	8.849.400,00	8.751.035,68			
NETTOERGEBNIS							-1.236.500,00	-2.303.600,00	-1.972.216,16			
Summe Einzahlungen (Finanzierung)										7.878.500,00	6.530.100,00	6.665.674,41
Summe Auszahlungen (Finanzierung)										9.134.700,00	8.885.300,00	8.599.895,31
NETTOFINANZIERUNGSSALDO										-1.256.200,00	-2.355.200,00	-1.934.220,90

85950 Seniorenwohngemeinschaften Forellenweg		QS	MVAG	MVAG	AOB	R	VA 2026	VA 2025	RA 2024	VA 2026	VA 2025	RA 2024
Konto			VH/EH	FH			Ergebnis			Finanzierung		
1 600000	Energiebezüge	24	2222	3222	0600	B	2.100,00	2.100,00	2.026,22	2.100,00	2.100,00	1.957,43
1 614600	Instandhaltung von Gebäuden und Bauten (SIG treuhändisc	24	2224	3224	0601	B	5.000,00	5.000,00	3.380,33	5.000,00	5.000,00	7.190,89
Summe Aktiva (Vermögen)									0,00			
Summe Passiva (Vermögen)									0,00			
Summe Erträge (Ergebnis)							0,00	0,00	0,00			
Summe Aufwendungen (Ergebnis)							7.100,00	7.100,00	5.406,55			
NETTOERGEBNIS							-7.100,00	-7.100,00	-5.406,55			
Summe Einzahlungen (Finanzierung)										0,00	0,00	0,00
Summe Auszahlungen (Finanzierung)										7.100,00	7.100,00	9.148,32
NETTOFINANZIERUNGSSALDO										-7.100,00	-7.100,00	-9.148,32

85960 Seniorenwohnungen Forellenweg		QS	MVAG	MVAG	AOB	R	VA 2026	VA 2025	RA 2024	VA 2026	VA 2025	RA 2024
Konto		VH/EH	FH				Ergebnis			Finanzierung		
1 614600	Instandhaltung von Gebäuden und Bauten (SIG treuhändisc	24	2224	3224	0601	B	3.400,00	3.400,00	3.929,53	3.400,00	3.400,00	3.038,74
1 700000	Miet- und Pachtaufwand	24	2223	3223	0300	E	20.000,00	20.000,00	15.252,79	20.000,00	20.000,00	15.252,79
Summe Aktiva (Vermögen)									0,00			
Summe Passiva (Vermögen)									0,00			
Summe Erträge (Ergebnis)							0,00	0,00	0,00			
Summe Aufwendungen (Ergebnis)							23.400,00	23.400,00	19.182,32			
NETTOERGEBNIS							-23.400,00	-23.400,00	-19.182,32			
Summe Einzahlungen (Finanzierung)										0,00	0,00	0,00
Summe Auszahlungen (Finanzierung)										23.400,00	23.400,00	18.291,53
NETTOFINANZIERUNGSSALDO										-23.400,00	-23.400,00	-18.291,53

85970	Seniorenwohnhaus Lehen	QS	MVAG	MVAG	AOB	R	VA 2026	VA 2025	RA 2024	VA 2026	VA 2025	RA 2024
Konto		VH/EH	FH				Ergebnis			Finanzierung		
6 300000	Kapitaltransfers von Bund, Bundesfonds und Bundeskammer	33	1311	3331	0401	A			46.808,71	0,00	0,00	0,00
2 810000	Erträge aus Leistungen	13	2114	3114	0304	E	303.100,00	377.000,00	142.242,33	303.100,00	377.000,00	131.431,04
2 810100	Erträge aus Leistungen	13	2114	3114	0304	E	0,00	0,00	3.471,48	0,00	0,00	3.458,28
2 810200	Leistungserlöse	13	2114	3114	0304	E	3.897.000,00	3.204.500,00	1.240.724,43	3.897.000,00	3.204.500,00	1.089.205,18
2 810300	Erträge aus Leistungen	13	2114	3114	0304	E	129.900,00	188.500,00	3.127,89	129.900,00	188.500,00	0,00
2 811000	Miete- und Pachtertrag	14	2115	3115	0304	E	0,00	0,00	3.430,14	0,00	0,00	3.430,14
2 813000	Erträge aus der Auflösung von Investitionszuschüssen (K		2127		0401	A	14.800,00		14.761,04			
2 828000	Rückersätze von Aufwendungen	18	2116	3116	0304	E	200,00	0,00		200,00	0,00	
2 829000	Sonstige Erträge	18	2116	3116	0304	E	2.000,00	2.000,00	1.085,16	2.000,00	2.000,00	1.085,16
2 860000	Transfers von Bund, Bundesfonds und Bundeskammern	15	2121	3121	MD02	A	15.400,00	19.200,00	0,00	15.400,00	19.200,00	0,00
2 860100	Transfers von Bund, Bundesfonds und Bundeskammern	15	2121	3121	0401	A	0,00	0,00	135.921,50	0,00	0,00	135.921,50
2 861000	Transfers von Ländern, Landesfonds und Landeskammern	15	2121	3121	MD02	A	52.700,00	0,00		52.700,00	0,00	
2 864000	Transfers von Unternehmen (ohne Finanzunternehmen) und	16	2123	3123	MD02	A	0,00		99.955,55	0,00		99.955,55
6 894000	Entnahmen von zweckgebundenen Haushaltsrücklagen		2301		0401	A	0,00	29.900,00	307.848,75			
5 040000	Fahrzeuge	41	1025	3414	0304	E			0,00	0,00	40.000,00	0,00
5 042000	Amts-, Betriebs- und Geschäftsausstattung	41	1026	3415	0304	E			276.653,00	120.000,00	150.000,00	258.111,95
5 042500	Amts-, Betriebs- und Geschäftsausstattung, EDV	41	1026	3415	MD03	A			17.073,60	0,00	0,00	21.342,00
5 070500	Aktivierungsfähige Rechte (immaterielle Vermögenswerte)	42	1010	3411	MD03	A			10.770,14	0,00	0,00	10.034,80
1 400000	Geringwertige Wirtschaftsgüter (GWG)	23	2221	3221	0304	E	41.500,00	50.000,00	29.763,90	41.500,00	50.000,00	29.425,93
1 400500	Geringwertige Wirtschaftsgüter (GWG), EDV	23	2221	3221	MD03	A	30.000,00	20.000,00	4.895,74	30.000,00	20.000,00	11.433,24
1 402000	Verbrauchsgüter für innerbetriebliche Leistungen	23	2221	3221	0304	E	100,00	1.000,00	0,00	100,00	1.000,00	0,00
1 409000	Ersatzteile	23	2221	3221	0304	E	2.500,00	5.000,00	0,00	2.500,00	5.000,00	0,00
1 413000	Handelswaren	23	2221	3221	0304	E	5.000,00	10.000,00	683,76	5.000,00	10.000,00	533,84
1 430000	Lebensmittel	23	2221	3221	0304	E	3.100,00	1.000,00	717,17	3.100,00	1.000,00	205,78
1 452009	Treibstoffe (VE)	23	2221	3221	0304	E	1.800,00	1.800,00	0,00	1.800,00	1.800,00	0,00
1 454000	Reinigungsmittel	23	2221	3221	0304	E	21.500,00	25.000,00	7.856,89	21.500,00	25.000,00	7.771,71
1 455000	Chemische und sonstige artverwandte Mittel	23	2221	3221	0304	E	400,00	2.600,00	238,21	400,00	2.600,00	238,21
1 456000	Schreib-, Zeichen- und sonstige Büromittel	23	2221	3221	0304	E	6.600,00	6.000,00	3.623,39	6.600,00	6.000,00	3.258,95
1 457000	Druckwerke	23	2221	3221	0304	E	2.800,00	2.000,00	6.601,92	2.800,00	2.000,00	2.761,92
1 458000	Mittel zur ärztlichen Betreuung und Gesundheitsvorsorge	23	2221	3221	0304	E	30.000,00	30.000,00	21.690,51	30.000,00	30.000,00	20.334,59
1 459000	Sonstige Verbrauchsgüter	23	2221	3221	0304	E	14.500,00	25.000,00	5.127,34	14.500,00	25.000,00	4.788,16
1 501000	Geldbezüge der Beamten in handwerklicher Verwendung	20	2211	3211	MD02	A	32.900,00	22.400,00	23.024,41	32.900,00	22.400,00	23.024,41
1 510000	Geldbezüge der Vertragsbediensteten der Verwaltung	20	2211	3211	MD02	A	2.152.800,00	1.874.800,00	947.342,39	2.152.800,00	1.874.800,00	947.342,39
1 510100	Geldbezüge der Vertragsbediensteten der Verwaltung	20	2211	3211	MD02	A	0,00	0,00	4.082,51	0,00	0,00	4.082,51
1 511000	Geldbezüge d.Vertragsbediensteten in handwerkli.Verwend.	20	2211	3211	MD02	A	1.402.100,00	1.109.200,00	685.090,04	1.402.100,00	1.109.200,00	685.090,04
1 563000	Sonstige Aufwandsentschädigungen	20	2213	3213	MD02	A	500,00	500,00	1.813,75	500,00	500,00	1.813,75
1 565000	Mehrleistungsvergütungen	20	2211	3211	MD02	A	104.000,00	93.900,00	125.652,90	104.000,00	93.900,00	125.652,90
1 569000	Sonstige Nebengebühren	20	2211	3211	MD02	A	19.700,00	12.300,00	9.172,08	19.700,00	12.300,00	9.172,08

85970	Seniorenwohnhaus Lehen	QS	MVAG	MVAG	AOB	R	VA 2026	VA 2025	RA 2024	VA 2026	VA 2025	RA 2024
Konto		VH/EH	FH				Ergebnis			Finanzierung		
1 580000	Dienstgeberbeiträge z.Ausgleichsfonds f.Familienbeihilf	20	2212	3212	MD02	A	128.000,00	107.300,00	59.110,52	128.000,00	107.300,00	59.110,52
1 582000	Sonstige Dienstgeberbeiträge zur sozialen Sicherheit	20	2212	3212	MD02	A	807.300,00	632.400,00	385.733,59	807.300,00	632.400,00	385.733,59
1 600000	Energiebezüge	24	2222	3222	0600	B	114.300,00	253.100,00	99.915,14	114.300,00	253.100,00	93.831,81
1 614600	Instandhaltung von Gebäuden und Bauten (SIG treuhändisc	24	2224	3224	0601	B	250.000,00	162.700,00	63.062,99	250.000,00	162.700,00	0,00
1 617000	Instandhaltung von Fahrzeugen	24	2224	3224	0304	E	2.000,00	1.200,00	0,00	2.000,00	1.200,00	0,00
1 618000	Instandhaltung von sonstigen Anlagen	24	2224	3224	0304	E	30.000,00	40.000,00	40.916,57	30.000,00	40.000,00	40.916,57
1 618500	Instandhaltung von sonstigen Anlagen, EDV	24	2224	3224	MD03	A	5.000,00	6.000,00	9.427,60	5.000,00	6.000,00	9.427,60
1 621000	Sonstige Transporte	24	2222	3222	0304	E	2.700,00	5.000,00	0,00	2.700,00	5.000,00	0,00
1 621008	Sonstige Transporte (IV)	24	2222	3222	0304	E	0,00	0,00	1.147,75	0,00	0,00	1.147,75
1 630000	Postdienste	24	2222	3222	MD03	A	500,00	1.000,00	296,66	500,00	1.000,00	296,66
1 631000	Telekommunikationsdienste	24	2222	3222	MD03	A	33.000,00	33.500,00	20.516,68	33.000,00	33.500,00	18.566,68
1 680000	Planmäßige Abschreibung		2226		0401	A	123.800,00	39.000,00	86.263,76			
1 691000	Schadensvergütungen	24	2225	3225	0304	E	2.000,00	2.000,00	0,00	2.000,00	2.000,00	0,00
1 700000	Miet- und Pachtaufwand	24	2223	3223	0304	E	45.000,00	25.000,00	45.937,08	45.000,00	25.000,00	32.511,89
1 700100	Miet- und Pachtaufwand	24	2223	3223	0601	B	5.000,00	4.500,00	0,00	5.000,00	4.500,00	0,00
1 700500	Miet- und Pachtaufwand, EDV	24	2223	3223	MD03	A	1.000,00	1.000,00	440,70	1.000,00	1.000,00	440,70
1 700690	Miet- und Pachtaufwand (SIG treuhändisch)	24	2223	3223	0601	B	465.300,00	465.300,00	374.475,07	465.300,00	465.300,00	171.588,76
1 705000	Operating Leasing	24	2223	3223	0304	E	10.000,00			10.000,00		
1 710000	Öffentliche Abgaben, ohne Gebühren gemäß FAG	24	2225	3225	0601	B	20.500,00	1.000,00	49.501,99	20.500,00	1.000,00	49.501,99
1 710100	Öffentliche Abgaben (Ausgaben), ohne Gebühren gemäß FAG	24	2225	3225	0304	E	500,00		41,16	500,00		41,16
1 710200	Öffentliche Abgaben, ohne Gebühren gemäß FAG	24	2225	3225	0401	A	140.000,00	0,00	141.556,97	140.000,00	0,00	141.556,97
1 711000	Gebühren f.d.Ben.v.Gemeindeeinr.u-anl.gem.FAG (Ausgaben)	24	2225	3225	0601	B	23.000,00	35.000,00	13.421,85	23.000,00	35.000,00	13.421,85
1 724000	Reisegebühren	24	2225	3225	MD02	A	1.000,00		17,60	1.000,00		17,60
1 724200	Reisegebühren	24	2225	3225	MD02	A	500,00	500,00	422,73	500,00	500,00	422,73
1 726000	Mitgliedsbeiträge an Institutionen	24	2225	3225	0304	E	800,00	1.100,00	630,00	800,00	1.100,00	630,00
1 728000	Entgelte für sonstige Leistungen	24	2225	3225	0304	E	45.800,00	63.200,00	17.799,81	45.800,00	63.200,00	17.313,81
1 728008	Entgelte für sonstige Leistungen, (iV)	24	2225	3225	0304	E	0,00	0,00	623,45	0,00	0,00	422,60
1 728070	Entgelte für sonstige Leistungen	24	2225	3225	0304	E	25.000,00	15.000,00	0,00	25.000,00	15.000,00	0,00
1 728100	Entgelte für sonstige Leistungen	24	2225	3225	0601	B	0,00	1.300,00	0,00	0,00	1.300,00	0,00
1 728500	Entgelte für sonstige Leistungen, EDV	24	2225	3225	MD03	A	49.000,00	43.000,00	21.137,70	49.000,00	43.000,00	21.311,70
1 728700	Entgelte für sonstige Leistungen - Wasser	24	2225	3225	0600	B	4.900,00	22.700,00	4.636,40	4.900,00	22.700,00	4.172,76
1 729000	Sonstige Aufwendungen	24	2225	3225	0304	E	500,00	1.000,00	0,00	500,00	1.000,00	0,00

85970	Seniorenwohnhaus Lehen	QS	MVAG	MVAG	AOB	R	VA 2026	VA 2025	RA 2024	VA 2026	VA 2025	RA 2024
Konto			VH/EH	FH			Ergebnis			Finanzierung		
	Summe Aktiva (Vermögen)								304.496,74			
	Summe Passiva (Vermögen)								46.808,71			
	Summe Erträge (Ergebnis)						4.415.100,00	3.821.100,00	1.952.568,27			
	Summe Aufwendungen (Ergebnis)						6.208.200,00	5.255.300,00	3.314.410,68			
	NETTOERGEBNIS						-1.793.100,00	-1.434.200,00	-1.361.842,41			
	Summe Einzahlungen (Finanzierung)									4.400.300,00	3.791.200,00	1.464.486,85
	Summe Auszahlungen (Finanzierung)									6.204.400,00	5.406.300,00	3.228.804,86
	NETTOFINANZIERUNGSSALDO									-1.804.100,00	-1.615.100,00	-1.764.318,01

85980 Seniorenwohnheim Bolaring		QS	MVAG	MVAG	AOB	R	VA 2026	VA 2025	RA 2024	VA 2026	VA 2025	RA 2024
Konto		VH/EH	FH				Ergebnis			Finanzierung		
2	811000	Miete- und Pächtertrag	14	2115	3115	0304 E	1.400,00	0,00	14.869,64	1.400,00	0,00	14.869,64
2	828000	Rückersätze von Aufwendungen	18	2116	3116	0304 E	0,00		142,67	0,00		142,67
2	860000	Transfers von Bund, Bundesfonds und Bundeskammern	15	2121	3121	0401 A	2.000,00	2.000,00	0,00	2.000,00	2.000,00	0,00
5	042100	Amts-, Betriebs- und Geschäftsausstattung	41	1026	3415	0304 E			6.507,84	0,00	0,00	0,00
1	400000	Geringwertige Wirtschaftsgüter (GWG)	23	2221	3221	0304 E	16.500,00			16.500,00		
1	400008	Geringwertige Wirtschaftsgüter des Anlagevermögens, (iV	23	2221	3221	0304 E	0,00	100,00	0,00	0,00	100,00	0,00
1	402000	Verbrauchsgüter für innerbetriebliche Leistungen	23	2221	3221	0304 E	700,00			700,00		
1	409000	Ersatzteile	23	2221	3221	0304 E	2.500,00			2.500,00		
1	413000	Handelswaren	23	2221	3221	0304 E	3.000,00			3.000,00		
1	430000	Lebensmittel	23	2221	3221	0304 E	42.500,00			42.500,00		
1	454000	Reinigungsmittel	23	2221	3221	0304 E	5.000,00			5.000,00		
1	455000	Chemische und sonstige artverwandte Mittel	23	2221	3221	0304 E	1.000,00			1.000,00		
1	456000	Schreib-, Zeichen- und sonstige Büromittel	23	2221	3221	0304 E	4.000,00			4.000,00		
1	457000	Druckwerke	23	2221	3221	0304 E	3.000,00			3.000,00		
1	458000	Mittel zur ärztlichen Betreuung und Gesundheitsvorsorge	23	2221	3221	0304 E	7.000,00			7.000,00		
1	459000	Sonstige Verbrauchsgüter	23	2221	3221	0304 E	4.500,00			4.500,00		
1	618000	Instandhaltung von sonstigen Anlagen	24	2224	3224	0304 E	11.000,00			11.000,00		
1	621000	Sonstige Transporte	24	2222	3222	0304 E	600,00			600,00		
1	680000	Planmäßige Abschreibung		2226		0401 A	1.000,00	1.000,00	1.040,46			
1	700200	Miet- und Pachtaufwand	24	2223	3223	0304 E	11.600,00			11.600,00		
1	726000	Mitgliedsbeiträge an Institutionen	24	2225	3225	0304 E	500,00			500,00		
1	728000	Entgelte für sonstige Leistungen	24	2225	3225	0304 E	15.000,00			15.000,00		
1	728070	Entgelte für sonstige Leistungen	24	2225	3225	0304 E	10.000,00			10.000,00		
1	729000	Sonstige Aufwendungen	24	2225	3225	0304 E	500,00			500,00		
1	775000	Kapitaltransfers an Unternehmen (o Finanzunternehmen)	44	2233	3433	0300 E	200.000,00			200.000,00		
Summe Aktiva (Vermögen)									6.507,84			
Summe Passiva (Vermögen)									0,00			
Summe Erträge (Ergebnis)									3.400,00	2.000,00		15.012,31
Summe Aufwendungen (Ergebnis)									339.900,00	1.100,00		1.040,46
NETTOERGEBNIS									-336.500,00	900,00		13.971,85
Summe Einzahlungen (Finanzierung)										3.400,00	2.000,00	15.012,31
Summe Auszahlungen (Finanzierung)										338.900,00	100,00	0,00
NETTOFINANZIERUNGSSALDO										-335.500,00	1.900,00	15.012,31

85990	Senioreneinrichtungen	QS	MVAG	MVAG	AOB	R	VA 2026	VA 2025	RA 2024	VA 2026	VA 2025	RA 2024
Konto		VH/EH	FH				Ergebnis			Finanzierung		
2 341000	Investitionsdarlehen von Ländern,Landesfonds u.-kammern	54	1411	3511	0401	A			2.844.148,13	0,00	0,00	0,00
2 391000	sonstige kurzfristige Rückstellungen	55	1534		0401	A			250.000,00	0,00	0,00	0,00
2 810100	Erträge aus Leistungen	13	2114	3114	0304	E	200,00		51,54	200,00		51,54
2 817000	Erträge aus der Auflösung von sonstigen Rückstellungen		2117		0401	A	70.000,00	150.000,00	150.000,00			
2 828000	Rückersätze von Aufwendungen	18	2116	3116	0304	E	30.000,00	0,00	79.885,78	30.000,00	0,00	79.735,97
2 829000	Sonstige Erträge	18	2116	3116	0304	E	15.000,00	25.000,00	11.619,59	15.000,00	25.000,00	14.895,17
2 860000	Transfers von Bund, Bundesfonds und Bundeskammern	15	2121	3121	0401	A	328.000,00	328.000,00	450.620,56	328.000,00	328.000,00	450.620,56
6 894000	Entnahmen von zweckgebundenen Haushaltsrücklagen		2301		0401	A	0,00	11.000,00	13.209,07			
2 934000	zweckgebundene Haushaltsrücklagen		1230		0401	A			158.730,99	0,00	0,00	0,00
5 006000	Sonstige Grundstückseinrichtungen	40	1021	3412	0401	A			940.125,00	0,00	0,00	0,00
5 042000	Amts-, Betriebs- und Geschäftsausstattung	41	1026	3415	0304	E			2.689,68	10.000,00	70.000,00	1.599,95
5 042500	Amts-, Betriebs- und Geschäftsausstattung, EDV	41	1026	3415	MD03	A			4.086,09	0,00	0,00	3.509,12
5 070500	Aktivierungsfähige Rechte (immaterielle Vermögenswerte)	42	1010	3411	MD03	A			8.040,00	0,00	0,00	8.100,00
1 290000	Aktive Rechnungsabgrenzung		1170	4210	0401	A			4.874,22	0,00	0,00	0,00
1 341000	Investitionsdarlehen von Ländern,Landesfonds u.-kammern	64		3611	0401	A			0,00	52.700,00	50.800,00	47.810,26
1 346000	Investitionsdarlehen von Finanzunternehmen	65		3614	0401	A			0,00	0,00	0,00	69.999,95
1 400000	Geringwertige Wirtschaftsgüter (GWG)	23	2221	3221	0304	E	9.500,00	5.600,00	4.721,31	9.500,00	5.600,00	5.581,31
1 400500	Geringwertige Wirtschaftsgüter (GWG), EDV	23	2221	3221	MD03	A	0,00	0,00	1.310,00	0,00	0,00	1.310,00
1 413000	Handelswaren	23	2221	3221	0304	E	900,00	600,00	0,00	900,00	600,00	0,00
1 413100	Handelswaren	23	2221	3221	0304	E	0,00	2.000,00	0,00	0,00	2.000,00	0,00
1 430000	Lebensmittel	23	2221	3221	0304	E	500,00	300,00	280,00	500,00	300,00	426,60
1 430008	Lebensmittel, (iV)	23	2221	3221	0304	E	0,00	200,00	40,00	0,00	200,00	166,06
1 452009	Treibstoffe (VE)	23	2221	3221	0304	E	1.500,00	1.800,00	836,97	1.500,00	1.800,00	836,97
1 454000	Reinigungsmittel	23	2221	3221	0300	E	400,00	100,00	0,00	400,00	100,00	0,00
1 456000	Schreib-, Zeichen- und sonstige Büromittel	23	2221	3221	0304	E	3.000,00	3.000,00	1.540,01	3.000,00	3.000,00	1.540,01
1 457000	Druckwerke	23	2221	3221	0304	E	25.300,00	23.200,00	17.398,55	25.300,00	23.200,00	9.083,68
1 458000	Mittel zur ärztlichen Betreuung und Gesundheitsvorsorge	23	2221	3221	0304	E	7.000,00	20.000,00	1.761,47	7.000,00	20.000,00	1.761,47
1 459000	Sonstige Verbrauchsgüter	23	2221	3221	0304	E	500,00	500,00	317,63	500,00	500,00	317,63
1 500000	Geldbezüge der Beamten der Verwaltung	20	2211	3211	MD02	A	377.500,00	355.300,00	311.504,27	377.500,00	355.300,00	311.504,27
1 510000	Geldbezüge der Vertragsbediensteten der Verwaltung	20	2211	3211	MD02	A	1.452.500,00	1.484.400,00	1.223.890,22	1.452.500,00	1.484.400,00	1.223.890,22
1 563000	Sonstige Aufwandsentschädigungen	20	2213	3213	MD02	A	2.700,00	2.900,00	4.316,19	2.700,00	2.900,00	4.316,19
1 564000	Vergütungen für Nebentätigkeit	20	2211	3211	MD02	A	2.200,00	2.100,00	0,00	2.200,00	2.100,00	0,00
1 565000	Mehrleistungsvergütungen	20	2211	3211	MD02	A	53.800,00	53.800,00	43.334,95	53.800,00	53.800,00	43.334,95
1 566000	Zuwendungen aus Anlaß von Dienstjubiläen	20	2212	3212	MD02	A	0,00	21.900,00	0,00	0,00	21.900,00	0,00
1 569000	Sonstige Nebengebühren	20	2211	3211	MD02	A	12.400,00	13.100,00	10.191,63	12.400,00	13.100,00	10.191,63
1 580000	Dienstgeberbeiträge z.Ausgleichsfonds f.Familienbeihilf	20	2212	3212	MD02	A	54.100,00	56.100,00	48.099,87	54.100,00	56.100,00	48.099,87
1 582000	Sonstige Dienstgeberbeiträge zur sozialen Sicherheit	20	2212	3212	MD02	A	298.800,00	309.300,00	279.922,97	298.800,00	309.300,00	279.922,97
1 617008	Instandhaltung von Fahrzeugen, (iV)	24	2224	3224	0304	E	3.500,00	3.500,00	851,10	3.500,00	3.500,00	851,10

85990	Senioreneinrichtungen	QS	MVAG	MVAG	AOB	R	VA 2026	VA 2025	RA 2024	VA 2026	VA 2025	RA 2024
Konto		VH/EH	FH				Ergebnis			Finanzierung		
1 630000	Postdienste	24	2222	3222	MD03	A	3.000,00	3.000,00	1.713,85	3.000,00	3.000,00	1.713,85
1 631000	Telekommunikationsdienste	24	2222	3222	MD03	A	6.500,00	7.000,00	4.872,45	6.500,00	7.000,00	4.872,45
1 640000	Rechts- und Beratungsaufwand	24	2222	3222	0304	E	15.000,00	10.000,00	42.138,13	15.000,00	10.000,00	52.305,32
1 650000	Zinsen für Finanzschulden in Euro	25	2241	3241	0401	A	20.800,00	21.200,00	21.942,22	20.800,00	21.200,00	23.744,87
1 659000	Geldverkehrs- und Bankspesen	24	2244	3244	0304	E	2.500,00	2.500,00	840,73	2.500,00	2.500,00	840,73
1 670000	Versicherungen	24	2222	3222	0400	A	6.800,00	6.500,00	6.275,21	6.800,00	6.500,00	6.275,21
1 680000	Planmäßige Abschreibung		2226		0401	A	11.900,00	15.500,00	4.051,55			
1 689000	Dotierung von sonstigen Rückstellungen		2226		0401	A	70.000,00	250.000,00	250.000,00			
1 700500	Miet- und Pachtaufwand, EDV	24	2223	3223	MD03	A	6.500,00	1.500,00	985,56	6.500,00	1.500,00	985,56
1 700690	Miet- und Pachtaufwand (SIG treuhändisch)	24	2223	3223	0601	B	56.000,00	51.500,00	59.199,68	56.000,00	51.500,00	66.782,71
1 705000	Operating Leasing	24	2223	3223	0304	E	8.400,00	13.000,00	0,00	8.400,00	13.000,00	0,00
1 710000	Öffentliche Abgaben, ohne Gebühren gemäß FAG	24	2225	3225	0401	A	854.200,00	854.200,00	458.187,65	854.200,00	854.200,00	458.187,65
1 710100	Öffentliche Abgaben (Ausgaben), ohne Gebühren gemäß FAG	24	2225	3225	0304	E	1.500,00	1.500,00	1.176,38	1.500,00	1.500,00	1.176,38
1 722000	Rückersätze von Erträgen	24	2225	3225	0304	E	70.000,00	250.000,00	124.935,14	70.000,00	250.000,00	124.935,14
1 723000	Amtspauschalien und Repräsentationsaufwendungen	24	2225	3225	0304	E	3.000,00	20.000,00	469,31	3.000,00	20.000,00	718,23
1 723008	Amtspauschalien und Repräsentationsausgaben (iV)	24	2225	3225	0304	E	0,00	0,00	851,97	0,00	0,00	263,64
1 724000	Reisegebühren	24	2225	3225	MD02	A	6.500,00	6.000,00	4.445,62	6.500,00	6.000,00	4.445,62
1 724100	Reisegebühren	24	2225	3225	MD02	A	1.600,00	1.800,00	699,18	1.600,00	1.800,00	699,18
1 724200	Reisegebühren	24	2225	3225	MD02	A	5.100,00	4.500,00	4.227,27	5.100,00	4.500,00	4.227,27
1 728000	Entgelte für sonstige Leistungen	24	2225	3225	0304	E	450.000,00	500.000,00	368.053,13	450.000,00	500.000,00	365.793,99
1 728008	Entgelte für sonstige Leistungen, (iV)	24	2225	3225	0304	E	700,00	0,00	67,29	700,00	0,00	67,29
1 728070	Entgelte für sonstige Leistungen	24	2225	3225	0304	E	20.000,00	100.000,00	11.406,28	20.000,00	100.000,00	11.406,28
1 728100	Entgelte für sonstige Leistungen	24	2225	3225	0304	E	0,00	1.500,00	0,00	0,00	1.500,00	0,00
1 728500	Entgelte für sonstige Leistungen, EDV	24	2225	3225	MD03	A	55.800,00	48.000,00	22.671,53	55.800,00	48.000,00	21.881,53
1 729000	Sonstige Aufwendungen	24	2225	3225	0304	E	330.000,00	330.000,00	246.944,46	330.000,00	330.000,00	248.036,46
1 729100	Sonstige Aufwendungen	24	2225	3225	0304	E	0,00	2.000,00	0,00	0,00	2.000,00	0,00
Summe Aktiva (Vermögen)									959.814,99			
Summe Passiva (Vermögen)									3.252.879,12			
Summe Erträge (Ergebnis)									443.200,00	514.000,00	705.386,54	
Summe Aufwendungen (Ergebnis)									4.311.900,00	4.860.900,00	3.586.471,73	
NETTOERGEBNIS									-3.868.700,00	-4.346.900,00	-2.881.085,19	
Summe Einzahlungen (Finanzierung)										373.200,00	353.000,00	545.303,24
Summe Auszahlungen (Finanzierung)										4.292.700,00	4.716.200,00	3.473.513,57
NETTOFINANZIERUNGSSALDO										-3.919.500,00	-4.363.200,00	-2.928.210,33

85991	Senioreneinrichtungen	QS	MVAG	MVAG	AOB	R	VA 2026	VA 2025	RA 2024	VA 2026	VA 2025	RA 2024
Konto		VH/EH	FH				Ergebnis			Finanzierung		
6 300000	Kapitaltransfers von Bund, Bundesfonds und Bundeskammer	33	1311	3331	0601	B			841.843,12	0,00	0,00	0,00
6 301000	Kapitaltransfers von Ländern, Landesfonds und Landeskam	33	1311	3331	0300	E			1.070.511,64	0,00	0,00	0,00
6 301100	Kapitaltransf. v. Ländern, Landes-/fonds u. Kammern (GA	33	1311	3331	0400	A			44.289,89	79.700,00	219.200,00	177.828,05
2 813000	Erträge aus der Auflösung von Investitionszuschüssen (K		2127		0401	A	49.900,00	49.700,00	219.444,55			
6 894000	Entnahmen von zweckgebundenen Haushaltsrücklagen		2301		0401	A	0,00	60.000,00	131.252,18			
5 000000	Bebaute Grundstücke	40	1021	3412	0401	A			45.266.791,00	0,00	0,00	0,00
5 010000	Gebäude und Bauten	40	1022	3413	0401	A			62.563.518,70	0,00	0,00	0,00
5 010600	Gebäude und Bauten	40	1022	3413	0601	B			0,00	380.000,00	600.000,00	136.307,98
1 280000	Geleistete Anzahlungen	40	1028	3425	0401	A			37.525,00	0,00	0,00	0,00
1 680000	Planmäßige Abschreibung		2226		0401	A	16.600,00	27.500,00	0,00			
5 786000	Kapitaltrans. an Beteil. einer/s Gde./-verb.	44	2232	3432	0401	A	0,00		300.178,84	0,00		0,00
Summe Aktiva (Vermögen)									107.867.834,70			
Summe Passiva (Vermögen)									1.956.644,65			
Summe Erträge (Ergebnis)									49.900,00	109.700,00	350.696,73	
Summe Aufwendungen (Ergebnis)									16.600,00	27.500,00	300.178,84	
NETTOERGEBNIS									33.300,00	82.200,00	50.517,89	
Summe Einzahlungen (Finanzierung)										79.700,00	219.200,00	177.828,05
Summe Auszahlungen (Finanzierung)										380.000,00	600.000,00	136.307,98
NETTOFINANZIERUNGSSALDO										-300.300,00	-380.800,00	41.520,07

85992 Schloss Hellbrunn Shop		QS	MVAG	MVAG	AOB	R	VA 2026	VA 2025	RA 2024	VA 2026	VA 2025	RA 2024
Konto		VH/EH	FH				Ergebnis			Finanzierung		
2	808000	Veräußerungen von Waren	16	2116	3116	0702 E	470.000,00	450.000,00	479.692,99	470.000,00	450.000,00	481.040,70
2	808008	Veräußerung von Waren, (iV)	16	2116	3116	0702 E	1.000,00	1.000,00	261,36	1.000,00	1.000,00	759,77
2	817000	Erträge aus der Auflösung von sonstigen Rückstellungen		2117		0401 A	0,00		9.199,00			
5	042100	Amts-, Betriebs- und Geschäftsausstattung	41	1026	3415	0702 E			4.801,80	60.000,00	10.000,00	0,00
1	113000	Handelswaren	41	1141	3221	0401 A			34.866,35	0,00	0,00	0,00
1	400000	Geringwertige Wirtschaftsgüter (GWG)	23	2221	3221	0702 E	1.500,00	1.500,00	535,89	1.500,00	1.500,00	535,89
1	413000	Handelswaren	23	2221	3221	0702 E	215.000,00	210.000,00	198.216,53	215.000,00	210.000,00	192.034,68
1	413008	Handelswaren, (iV)	23	2221	3221	0702 E	1.500,00	1.500,00	1.142,75	1.500,00	1.500,00	1.191,71
1	454000	Reinigungsmittel	23	2221	3221	0702 E	200,00	200,00	0,00	200,00	200,00	0,00
1	456000	Schreib-, Zeichen- und sonstige Büromittel	23	2221	3221	0702 E	100,00	100,00	122,43	100,00	100,00	122,43
1	459100	Sonstige Verbrauchsgüter	23	2221	3221	0702 E	1.500,00	2.500,00	386,09	1.500,00	2.500,00	423,52
1	510000	Geldbezüge der Vertragsbediensteten der Verwaltung	20	2211	3211	MD02 A	95.300,00	93.200,00	19.266,80	95.300,00	93.200,00	19.266,80
1	565000	Mehrleistungsvergütungen	20	2211	3211	MD02 A	0,00	0,00	764,26	0,00	0,00	764,26
1	569000	Sonstige Nebengebühren	20	2211	3211	MD02 A	0,00	0,00	602,44	0,00	0,00	602,44
1	580000	Dienstgeberbeiträge z.Ausgleichsfonds f.Familienbeihilf	20	2212	3212	MD02 A	3.600,00	3.600,00	763,44	3.600,00	3.600,00	763,44
1	582000	Sonstige Dienstgeberbeiträge zur sozialen Sicherheit	20	2212	3212	MD02 A	21.500,00	20.200,00	4.721,31	21.500,00	20.200,00	4.721,31
1	618000	Instandhaltung von sonstigen Anlagen	24	2224	3224	0702 E	500,00	500,00	244,89	500,00	500,00	244,89
1	631000	Telekommunikationsdienste	24	2222	3222	MD03 A	200,00	200,00	156,79	200,00	200,00	156,79
1	680000	Planmäßige Abschreibung		2226		0401 A	9.200,00	3.200,00	2.212,72			
1	698000	Sonst. Werberichtigungen z. kurz-u.langfristigen Vermög		2226		0401 A	0,00		2.447,93			
1	710000	Öffentliche Abgaben, ohne Gebühren gemäß FAG	24	2225	3225	0702 E	15.000,00	15.000,00	11.800,60	15.000,00	15.000,00	11.800,60
1	728000	Entgelte für sonstige Leistungen	24	2225	3225	0702 E	5.000,00	3.000,00	2.595,60	5.000,00	3.000,00	2.595,60
Summe Aktiva (Vermögen)									39.668,15			
Summe Passiva (Vermögen)									0,00			
Summe Erträge (Ergebnis)							471.000,00	451.000,00	489.153,35			
Summe Aufwendungen (Ergebnis)							370.100,00	354.700,00	245.980,47			
NETTOERGEBNIS							100.900,00	96.300,00	243.172,88			
Summe Einzahlungen (Finanzierung)										471.000,00	451.000,00	481.800,47
Summe Auszahlungen (Finanzierung)										420.900,00	361.500,00	235.224,36
NETTOFINANZIERUNGSSALDO										50.100,00	89.500,00	246.576,11

86900 Peter-Pfenninger-Schenkung		QS	MVAG	MVAG	AOB	R	VA 2026	VA 2025	RA 2024	VA 2026	VA 2025	RA 2024
Konto		VH/EH	FH				Ergebnis			Finanzierung		
2 808000	Veräußerungen von Waren	16	2116	3116	PS00	0	0,00		115,00	0,00		115,00
2 810000	Erträge aus Leistungen	13	2114	3114	PS00	0	1.300,00	1.300,00	1.300,00	1.300,00	1.300,00	1.300,00
2 811000	Miete- und Pachtertrag	14	2115	3115	PS00	0	108.000,00	108.000,00	112.289,26	108.000,00	108.000,00	117.817,26
2 823000	sonstige Zinserträge	14	2131	3131	PS00	0	500,00	500,00	9.842,17	500,00	500,00	9.842,17
2 829000	Sonstige Erträge	18	2116	3116	PS00	0	12.000,00	12.000,00	35.079,98	12.000,00	12.000,00	34.977,98
2 864000	Transfers von Unternehmen (ohne Finanzunternehmen) und	16	2123	3123	PS00	0	200,00	200,00	0,00	200,00	200,00	0,00
2 867000	Transfers von privaten Organisationen ohne Erwerbszweck	16	2124	3124	PS00	0	1.000,00	1.000,00	1.490,00	1.000,00	1.000,00	400,00
2 868000	Transfers von privaten Haushalten	16	2124	3124	PS00	0	1.500,00	1.500,00	4.297,50	1.500,00	1.500,00	4.297,50
2 894000	Entnahmen von zweckgebundenen Haushaltsrücklagen		2301		0401	A	1.000,00					
2 934100	zweckgebundene Haushaltsrücklagen, Sonder RL		1230		0401	A			263.849,65	0,00	0,00	0,00
5 000000	Bebaute Grundstücke	40	1021	3412	0401	A			127.351,00	0,00	0,00	0,00
5 001000	Unbebaute Grundstücke	40	1021	3412	0401	A			295.117,00	0,00	0,00	0,00
5 010000	Gebäude und Bauten	40	1022	3413	PS00	0			417.698,28	0,00	0,00	0,00
5 020000	Maschinen und maschinelle Anlagen	41	1025	3414	PS00	0			3.167,25	0,00	0,00	0,00
5 042100	Amts-, Betriebs- und Geschäftsausstattung	41	1026	3415	PS00	0			10.609,59	1.000,00	1.000,00	0,00
5 070000	Aktivierungsfähige Rechte (immaterielle Vermögenswerte)	42	1010	3411	0401	A			16.209,04	0,00	0,00	0,00
1 113000	Handelswaren	41	1141	3221	0401	A			828,00	0,00	0,00	2.310,00
1 284000	Sonstige langfristige Forderungen		1063		0401	A			7,27	0,00	0,00	0,00
1 290000	Aktive Rechnungsabgrenzung		1170	3221	PS00	0			605,41	0,00	0,00	0,00
1 400000	Geringwertige Wirtschaftsgüter (GWG)	23	2221	3221	PS00	0	1.500,00	2.000,00	2.208,54	1.500,00	2.000,00	2.208,54
1 409000	Ersatzteile	23	2221	3221	PS00	0	100,00	100,00	97,96	100,00	100,00	97,96
1 413000	Handelswaren	23	2221	3221	PS00	0	2.500,00	2.600,00	980,48	2.500,00	2.600,00	980,48
1 420000	Roh-, Hilfs- und Baustoffe	23	2221	3221	PS00	0	47.000,00	48.000,00	39.128,13	47.000,00	48.000,00	24.894,13
1 430000	Lebensmittel	23	2221	3221	PS00	0	6.000,00	6.500,00	6.720,09	6.000,00	6.500,00	6.681,87
1 431000	Futtermittel	23	2221	3221	PS00	0	200,00	300,00	94,80	200,00	300,00	94,80
1 452000	Treibstoffe	23	2221	3221	PS00	0	800,00	800,00	648,04	800,00	800,00	648,04
1 453000	Schmier- und Schleifmittel	23	2221	3221	PS00	0	100,00	100,00	0,00	100,00	100,00	0,00
1 454000	Reinigungsmittel	23	2221	3221	PS00	0	100,00	200,00	103,31	100,00	200,00	103,31
1 455000	Chemische und sonstige artverwandte Mittel	23	2221	3221	PS00	0	300,00	200,00	465,10	300,00	200,00	465,10
1 456000	Schreib-, Zeichen- und sonstige Büromittel	23	2221	3221	PS00	0	1.500,00	1.800,00	1.607,40	1.500,00	1.800,00	1.607,40
1 457000	Druckwerke	23	2221	3221	PS00	0	1.000,00	3.700,00	543,27	1.000,00	3.700,00	543,27
1 459000	Sonstige Verbrauchsgüter	23	2221	3221	PS00	0	400,00	600,00	302,17	400,00	600,00	302,17
1 600000	Energiebezüge	24	2222	3222	PS00	0	5.000,00	4.900,00	4.793,03	5.000,00	4.900,00	5.181,93
1 610000	Instandhaltung von Grund und Boden	24	2224	3224	PS00	0	100,00	100,00	0,00	100,00	100,00	0,00
1 612000	Instandhaltung von Wasser- und Abwasserbauten und -anla	24	2224	3224	PS00	0	100,00	100,00	0,00	100,00	100,00	0,00
1 613000	Instandhaltungen von sonstigen Grundstückseinrichtungen	24	2224	3224	PS00	0	100,00	100,00	0,00	100,00	100,00	0,00
1 614000	Instandhaltung von Gebäuden und Bauten	24	2224	3224	PS00	0	800,00	800,00	139,50	800,00	800,00	139,50
1 617000	Instandhaltung von Fahrzeugen	24	2224	3224	PS00	0	1.500,00	800,00	3.083,21	1.500,00	800,00	3.083,21

86900	Peter-Pfenninger-Schenkung	QS	MVAG	MVAG	AOB	R	VA 2026	VA 2025	RA 2024	VA 2026	VA 2025	RA 2024
Konto		VH/EH	FH				Ergebnis			Finanzierung		
1 618000	Instandhaltung von sonstigen Anlagen	24	2224	3224	PS00	0	1.000,00	2.000,00	1.009,63	1.000,00	2.000,00	1.009,63
1 619000	Instandhaltung von Sonderanlagen	24	2224	3224	PS00	0	100,00	100,00	0,00	100,00	100,00	0,00
1 630000	Postdienste	24	2222	3222	PS00	0	300,00	300,00	256,70	300,00	300,00	256,70
1 631000	Telekommunikationsdienste	24	2222	3222	PS00	0	800,00	700,00	801,44	800,00	700,00	801,44
1 640000	Rechts- und Beratungsaufwand	24	2222	3222	PS00	0	100,00	100,00	0,00	100,00	100,00	0,00
1 659000	Geldverkehrs- und Bankspesen	24	2244	3244	PS00	0	500,00	500,00	362,60	500,00	500,00	362,60
1 670000	Versicherungen	24	2222	3222	PS00	0	5.000,00	5.300,00	4.724,35	5.000,00	5.300,00	4.724,35
1 680000	Planmäßige Abschreibung		2226		0401	A	16.600,00	16.800,00	16.711,69			
1 690000	Abschreibung von Forderungen (Schadensfälle)		2225		0401	A	2.000,00		3.905,62			
1 710000	Öffentliche Abgaben, ohne Gebühren gemäß FAG	24	2225	3225	PS00	0	3.500,00	2.700,00	5.461,21	3.500,00	2.700,00	5.461,21
1 711000	Gebühren f.d.Ben.v.Gemeindeeinr.u-anl.gem.FAG(Ausgaben)	24	2225	3225	PS00	0	700,00	500,00	297,39	700,00	500,00	297,39
1 723000	Amtspauschalien und Repräsentationsaufwendungen	24	2225	3225	PS00	0	3.000,00	3.000,00	3.326,90	3.000,00	3.000,00	3.326,90
1 728000	Entgelte für sonstige Leistungen	24	2225	3225	PS00	0	19.000,00	9.000,00	19.982,38	19.000,00	9.000,00	19.982,38
1 728070	Entgelte für sonstige Leistungen	24	2225	3225	PS00	0	17.500,00	17.500,00	17.422,20	17.500,00	17.500,00	17.787,68
1 729000	Sonstige Aufwendungen	24	2225	3225	PS00	0	200,00	100,00	299,96	200,00	100,00	299,96
1 755000	Transfers an Unternehmen (ohne Finanzunternehmen) und a	27	2233	3233	PS00	0	100,00	100,00	0,00	100,00	100,00	0,00
1 757000	Transfers an private Organisationen ohne Erwerbszweck	27	2234	3234	PS00	0	3.500,00	3.500,00	5.805,00	3.500,00	3.500,00	5.805,00
1 768000	Sonstige Transfers an private Haushalte	27	2234	3234	PS00	0	100,00	100,00	0,00	100,00	100,00	0,00
1 777000	Kapitaltransfers an private Organisationen ohne Erwerbs	44	2234	3434	PS00	0	100,00	100,00	0,00	100,00	100,00	0,00
1 794000	Zuweisung an zweckgebundene Haushaltsrücklagen		2401		PS00	0	0,00		23.131,81			
Summe Aktiva (Vermögen)									871.592,84			
Summe Passiva (Vermögen)									263.849,65			
Summe Erträge (Ergebnis)							125.500,00	124.500,00	164.413,91			
Summe Aufwendungen (Ergebnis)							143.200,00	136.100,00	164.413,91			
NETTOERGEBNIS							-17.700,00	-11.600,00	0,00			
Summe Einzahlungen (Finanzierung)										124.500,00	124.500,00	168.749,91
Summe Auszahlungen (Finanzierung)										125.600,00	120.300,00	109.456,95
NETTOFINANZIERUNGSSALDO										-1.100,00	4.200,00	59.292,96

87000	Notstromanlage Gstättengasse	QS	MVAG	MVAG	AOB	R	VA 2026	VA 2025	RA 2024	VA 2026	VA 2025	RA 2024
Konto		VH/EH	FH				Ergebnis			Finanzierung		
6 300000	Kapitaltransfers von Bund, Bundesfonds und Bundeskammer	33	1311	3331	0701	C			76.000,00	0,00	0,00	0,00
2 810000	Erträge aus Leistungen	13	2114	3114	0701	C	40.000,00	110.000,00	40.713,59	40.000,00	110.000,00	37.984,14
2 813000	Erträge aus der Auflösung von Investitionszuschüssen (K		2127		0401	A	4.800,00	4.800,00	4.750,00			
5 042200	Amts-, Betriebs- und Geschäftsausstattung	41	1026	3415	0701	C			8.754,40	10.000,00	10.000,00	7.754,74
5 050000	Sonderanlagen	40	1024	3412	0701	C			276.325,24	10.000,00	10.000,00	29.875,75
1 400000	Geringwertige Wirtschaftsgüter (GWG)	23	2221	3221	0701	C	5.000,00	6.000,00	5.026,18	5.000,00	6.000,00	4.489,63
1 402000	Verbrauchsgüter für innerbetriebliche Leistungen	23	2221	3221	0701	C	1.500,00	500,00	1.189,15	1.500,00	500,00	1.189,15
1 409000	Ersatzteile	23	2221	3221	0701	C	500,00	500,00	893,75	500,00	500,00	893,75
1 452000	Treibstoffe	23	2221	3221	0701	C	500,00	2.000,00	542,56	500,00	2.000,00	542,56
1 452008	Treibstoffe (iV)	23	2221	3221	0701	C	700,00			700,00		
1 453000	Schmier- und Schleifmittel	23	2221	3221	0701	C	500,00	500,00	0,00	500,00	500,00	0,00
1 454000	Reinigungsmittel	23	2221	3221	0701	C	200,00	200,00	244,03	200,00	200,00	244,03
1 459000	Sonstige Verbrauchsgüter	23	2221	3221	0701	C	500,00	500,00	350,28	500,00	500,00	350,28
1 600000	Energiebezüge	24	2222	3222	0600	B	600,00	400,00	605,17	600,00	400,00	607,75
1 612008	Instandhaltung von Wasser- und Kanalisationsanlagen (iV	24	2224	3224	0701	C	3.100,00	3.000,00	3.081,63	3.100,00	3.000,00	3.081,63
1 618000	Instandhaltung von sonstigen Anlagen	24	2224	3224	0701	C	400,00	500,00	0,00	400,00	500,00	0,00
1 619000	Instandhaltung von Sonderanlagen	24	2224	3224	0701	C	5.000,00	5.000,00	0,00	5.000,00	5.000,00	0,00
1 631000	Telekommunikationsdienste	24	2222	3222	MD03	A	1.000,00	2.000,00	746,33	1.000,00	2.000,00	746,33
1 680000	Planmäßige Abschreibung		2226		0401	A	20.800,00	19.300,00	17.895,06			
1 700000	Miet- und Pachtaufwand	24	2223	3223	0701	C	6.000,00	6.000,00	5.299,09	6.000,00	6.000,00	5.299,09
1 710000	Öffentliche Abgaben, ohne Gebühren gemäß FAG	24	2225	3225	0701	C	500,00	500,00	108,59	500,00	500,00	108,59
1 711000	Gebühren f.d.Ben.v.Gemeindeeinr.u-anl.gem.FAG (Ausgaben)	24	2225	3225	0701	C	0,00	100,00	0,00	0,00	100,00	0,00
Summe Aktiva (Vermögen)									285.079,64			
Summe Passiva (Vermögen)									76.000,00			
Summe Erträge (Ergebnis)							44.800,00	114.800,00	45.463,59			
Summe Aufwendungen (Ergebnis)							46.800,00	47.000,00	35.981,82			
NETTOERGEBNIS							-2.000,00	67.800,00	9.481,77			
Summe Einzahlungen (Finanzierung)										40.000,00	110.000,00	37.984,14
Summe Auszahlungen (Finanzierung)										46.000,00	47.700,00	55.183,28
NETTOFINANZIERUNGSSALDO										-6.000,00	62.300,00	-17.199,14

87001 Photovoltaikanlagen, Errichtung		QS	MVAG	MVAG	AOB	R	VA 2026	VA 2025	RA 2024	VA 2026	VA 2025	RA 2024
Konto		VH/EH	FH				Ergebnis			Finanzierung		
6 300000	Kapitaltransfers von Bund, Bundesfonds und Bundeskammer	33	1311	3331	0600	B			72.000,00	0,00	0,00	0,00
6 300900	Kapitaltransf. v. Bund, B.-/fonds u. kammern (KIG 2023)	33	1311	3331	0600	B			210.000,00	0,00	0,00	37.500,00
6 301100	Kapitaltransf. v. Ländern, Landes-/fonds u. Kammern (GA	33	1311	3331	0400	A			209.905,03	0,00	0,00	0,00
2 813000	Erträge aus der Auflösung von Investitionszuschüssen (K		2127		0401	A	36.500,00	21.500,00	36.548,52			
2 828000	Rückersätze von Aufwendungen	18	2116	3116	0601	B	0,00		2.320,20	0,00		2.320,20
5 050000	Sonderanlagen	40	1024	3412	0600	B			714.344,18	334.200,00	350.000,00	248.535,27
5 060000	Anlagen in Bau	40	1028	3412	0401	A			57.659,30	0,00	0,00	0,00
1 680000	Planmäßige Abschreibung		2226		0401	A	87.400,00	57.100,00	53.300,51			
1 683000	Verluste aus dem Abgang v. Sachanl. u. immat. Vermögens		2226		0401	A	0,00		1.906,67			
Summe Aktiva (Vermögen)									772.003,48			
Summe Passiva (Vermögen)									491.905,03			
Summe Erträge (Ergebnis)							36.500,00	21.500,00	38.868,72			
Summe Aufwendungen (Ergebnis)							87.400,00	57.100,00	55.207,18			
NETTOERGEBNIS							-50.900,00	-35.600,00	-16.338,46			
Summe Einzahlungen (Finanzierung)										0,00	0,00	39.820,20
Summe Auszahlungen (Finanzierung)										334.200,00	350.000,00	248.535,27
NETTOFINANZIERUNGSSALDO										-334.200,00	-350.000,00	-208.715,07

87002 Kraftwerk Fißlthalerwehr		QS	MVAG	MVAG	AOB	R	VA 2026	VA 2025	RA 2024	VA 2026	VA 2025	RA 2024
Konto		VH/EH	FH				Ergebnis			Finanzierung		
5 010000	Gebäude und Bauten	40	1022	3413	0602	B				600.000,00		
5 050000	Sonderanlagen	40	1024	3412	0602	B				1.000,00		
Summe Aktiva (Vermögen)									0,00			
Summe Passiva (Vermögen)									0,00			
Summe Erträge (Ergebnis)							0,00	0,00	0,00			
Summe Aufwendungen (Ergebnis)							0,00	0,00	0,00			
NETTOERGEBNIS							0,00	0,00	0,00			
Summe Einzahlungen (Finanzierung)										0,00	0,00	0,00
Summe Auszahlungen (Finanzierung)										601.000,00	0,00	0,00
NETTOFINANZIERUNGSSALDO										-601.000,00	0,00	0,00

87010 Photovoltaikanlagen		QS	MVAG	MVAG	AOB	R	VA 2026	VA 2025	RA 2024	VA 2026	VA 2025	RA 2024
Konto		VH/EH	FH				Ergebnis			Finanzierung		
2	359000	Sonstige kurzfristige Finanzschulden	55	1511	3513	0401 A			24.999,98	0,00	0,00	0,00
2	810000	Erträge aus Leistungen	13	2114	3114	0600 B	20.000,00	13.000,00	29.627,89	20.000,00	13.000,00	35.718,79
2	829000	Sonstige Erträge	18	2116	3116	0600 B	0,00		5.669,74	0,00		5.669,74
1	346000	Investitionsdarlehen von Finanzunternehmen	65		3614	0401 A			0,00	0,00	25.500,00	25.000,00
1	600000	Energiebezüge	24	2222	3222	0600 B	200,00	200,00	163,31	200,00	200,00	163,31
1	619000	Instandhaltung von Sonderanlagen	24	2224	3224	0600 B	30.000,00	25.000,00	15.682,08	30.000,00	25.000,00	16.749,12
1	650000	Zinsen für Finanzschulden in Euro	25	2241	3241	0401 A	0,00	100,00	172,43	0,00	100,00	172,43
1	670000	Versicherungen	24	2222	3222	0400 A	2.600,00	2.100,00	2.579,40	2.600,00	2.100,00	2.579,40
Summe Aktiva (Vermögen)									0,00			
Summe Passiva (Vermögen)									24.999,98			
Summe Erträge (Ergebnis)							20.000,00	13.000,00	35.297,63			
Summe Aufwendungen (Ergebnis)							32.800,00	27.400,00	18.597,22			
NETTOERGEBNIS							-12.800,00	-14.400,00	16.700,41			
Summe Einzahlungen (Finanzierung)										20.000,00	13.000,00	41.388,53
Summe Auszahlungen (Finanzierung)										32.800,00	52.900,00	44.664,26
NETTOFINANZIERUNGSSALDO										-12.800,00	-39.900,00	-3.275,73

87500 Straßenverkehrsbetriebe		QS	MVAG	MVAG	AOB	R	VA 2026	VA 2025	RA 2024	VA 2026	VA 2025	RA 2024
Konto		VH/EH	FH				Ergebnis			Finanzierung		
2	828000	Rückersätze von Aufwendungen	18	2116	3116	MD00 A	0,00		755.268,31	0,00		755.268,31
6	894000	Entnahmen von zweckgebundenen Haushaltsrücklagen		2301		0401 A	0,00		1.173.981,70			
2	940100	Neubewertungsrücklagen		1240		0401 A			4.841.730,49	0,00	0,00	0,00
5	081100	Beteiligungen an assoziierten Unternehmen		1042	3417	0400 A			4.841.730,49	0,00	0,00	0,00
1	728070	Entgelte für sonstige Leistungen	24	2225	3225	0400 A	13.200,00	16.500,00	13.200,00	13.200,00	16.500,00	13.200,00
5	786100	Kapitaltransfers an Beteil. der Gemeinde, S-Link	44	2232	3432	MD00 A	0,00		1.916.050,01	0,00		1.916.050,01
Summe Aktiva (Vermögen)									4.841.730,49			
Summe Passiva (Vermögen)									4.841.730,49			
Summe Erträge (Ergebnis)							0,00	0,00	1.929.250,01			
Summe Aufwendungen (Ergebnis)							13.200,00	16.500,00	1.929.250,01			
NETTOERGEBNIS							-13.200,00	-16.500,00	0,00			
Summe Einzahlungen (Finanzierung)										0,00	0,00	755.268,31
Summe Auszahlungen (Finanzierung)										13.200,00	16.500,00	1.929.250,01
NETTOFINANZIERUNGSSALDO										-13.200,00	-16.500,00	-1.173.981,70

87510	Straßenverkehrsbetriebe (SLV)	QS	MVAG	MVAG	AOB	R	VA 2026	VA 2025	RA 2024	VA 2026	VA 2025	RA 2024
Konto		VH/EH	FH				Ergebnis			Finanzierung		
2 810000	Erträge aus Leistungen (Fahrgeld Autobus)	13	2114	3114	MD00	A	8.887.000,00	9.176.000,00	8.993.350,57	8.887.000,00	9.176.000,00	8.932.850,57
2 810100	Erträge aus Leistungen (Fahrgeld Obus)	13	2114	3114	MD00	A	24.804.000,00	25.049.000,00	24.147.298,63	24.804.000,00	25.049.000,00	23.965.798,63
2 810108	Leistungserlöse, (iV)	13	2114	3114	MD00	A	0,00		61.223,18	0,00		61.223,18
2 810200	Leistungserlöse (Vertriebsprovisionen)	13	2114	3114	MD00	A	23.000,00	23.000,00	24.247,51	23.000,00	23.000,00	22.247,51
2 810300	Erträge aus Leistungen (Mobility ticket)	13	2114	3114	MD00	A	3.000.000,00	0,00		3.000.000,00	0,00	
6 860000	Transf. v. Bund, Bundesf. u.Bundeskam. (§24FAG ÖPNV)	15	2121	3121	0400	A	5.170.000,00	4.460.000,00	4.834.192,69	5.170.000,00	4.460.000,00	4.934.657,49
2 860000	Transfers von Bund, Bundesfonds und Bundeskammern	15	2121	3121	MD00	A	110.000,00	100.000,00	100.000,00	110.000,00	100.000,00	100.000,00
2 861000	Transfers von Ländern, Landesfonds und Landeskammern	15	2121	3121	MD00	A	149.000,00	135.000,00	130.241,58	149.000,00	135.000,00	130.241,58
2 864000	Transf. v. Unter. (o. Finanzunter.) (VDV-SVG Autobus)	16	2123	3123	MD00	A	6.018.000,00	5.900.000,00	5.701.401,48	6.018.000,00	5.900.000,00	5.701.401,48
2 864100	Transf. v. Unter. (o. Finanzunter.) (VDV-SVG Obus)	16	2123	3123	MD00	A	3.209.000,00	3.147.000,00	3.055.516,08	3.209.000,00	3.147.000,00	3.055.516,08
2 894000	Entnahmen von zweckgebundenen Haushaltsrücklagen		2301		0401	A	0,00		2.862.968,51			
1 728000	Entgelte für sonstige Leistungen (VDV Autobus)	24	2225	3225	MD00	A	20.601.000,00	16.403.000,00	15.878.254,50	20.601.000,00	16.403.000,00	15.878.254,50
1 728100	Entgelte für sonstige Leistungen (VDV Obus)	24	2225	3225	MD00	A	42.610.000,00	38.520.000,00	29.445.546,21	42.610.000,00	38.520.000,00	29.468.990,10
1 781000	Transf. an Beteil. d. Gde.-/Gde.verb. (Ref.Gebr.abg.)	24	2232	3232	MD00	A	22.093.000,00	24.399.000,00	25.342.773,00	22.093.000,00	24.399.000,00	25.342.773,00
5 786000	Kapitaltrans. an Beteil. einer/s Gde./-verb. (ÖPNV)	44	2232	3432	MD00	A	5.170.000,00	4.460.000,00	2.862.968,51	5.170.000,00	4.460.000,00	0,00
Summe Aktiva (Vermögen)									0,00			
Summe Passiva (Vermögen)									0,00			
Summe Erträge (Ergebnis)							51.370.000,00	47.990.000,00	49.910.440,23			
Summe Aufwendungen (Ergebnis)							90.474.000,00	83.782.000,00	73.529.542,22			
NETTOERGEBNIS							-39.104.000,00	-35.792.000,00	-23.619.101,99			
Summe Einzahlungen (Finanzierung)										51.370.000,00	47.990.000,00	46.903.936,52
Summe Auszahlungen (Finanzierung)										90.474.000,00	83.782.000,00	70.690.017,60
NETTOFINANZIERUNGSSALDO										-39.104.000,00	-35.792.000,00	-23.786.081,08

87800	Tourismus Salzburg Ges.m.b.H.	QS	MVAG	MVAG	AOB	R	VA 2026	VA 2025	RA 2024	VA 2026	VA 2025	RA 2024
Konto		VH/EH	FH				Ergebnis			Finanzierung		
2 391000	sonstige kurzfristige Rückstellungen		1534		0401	A			871.875,34	0,00	0,00	0,00
2 827000	Kostenersätze f.d.Überlassung v.Bedienst.an Dritte	18	2116	3116	MD02	A	471.000,00	494.400,00	633.021,24	471.000,00	494.400,00	633.021,24
2 860000	Transfers von Bund, Bundesfonds und Bundeskammern	15	2121	3121	MD02	A	8.300,00	11.000,00	37.300,12	8.300,00	11.000,00	39.124,41
2 940100	Neubewertungsrücklagen		1240		0401	A			3.126.291,86	0,00	0,00	0,00
5 080100	Beteiligungen	60	1041	3417	0401	A			6.826.351,70	0,00	0,00	0,00
1 510000	Geldbezüge der Vertragsbediensteten der Verwaltung	20	2211	3211	MD02	A	253.600,00	231.200,00	368.450,09	253.600,00	231.200,00	368.450,09
1 563000	Sonstige Aufwandsentschädigungen	20	2213	3213	MD02	A	200,00	0,00	200,75	200,00	0,00	200,75
1 563100	Sonstige Aufwandsentschädigungen	20	2213	3213	MD02	A	2.000,00	2.000,00	1.104,40	2.000,00	2.000,00	1.104,40
1 565000	Mehrleistungsvergütungen	20	2211	3211	MD02	A	35.000,00	35.000,00	40.175,80	35.000,00	35.000,00	40.175,80
1 566000	Zuwendungen aus Anlaß von Dienstjubiläen	20	2212	3212	MD02	A	0,00	0,00	22.758,32	0,00	0,00	22.758,32
1 567000	Belohnungen, Geldaushilfen und Leistungsprämien	20	2213	3213	MD02	A	10.000,00	15.000,00	4.221,38	10.000,00	15.000,00	4.221,38
1 569000	Sonstige Nebengebühren	20	2211	3211	MD02	A	3.000,00	2.600,00	3.218,60	3.000,00	2.600,00	3.218,60
1 580000	Dienstgeberbeiträge z.Ausgleichsfonds f.Familienbeihilf	20	2212	3212	MD02	A	8.900,00	6.500,00	8.757,35	8.900,00	6.500,00	8.757,35
1 582000	Sonstige Dienstgeberbeiträge zur sozialen Sicherheit	20	2212	3212	MD02	A	57.300,00	53.100,00	67.883,09	57.300,00	53.100,00	67.883,09
1 590100	Freiwillige Sozialleistungen	20	2212	3212	MD02	A	1.000,00		1.075,71	1.000,00		1.075,71
1 689000	Dotierung von sonstigen Rückstellungen		2226		0401	A	0,00		541.875,34			
1 694000	Aufwendungen aus der Bewertung von Beteiligungen		2245		0401	A	0,00	977.800,00	0,00			
1 724000	Reisegebühren	24	2225	3225	MD02	A	0,00	0,00	1.286,90	0,00	0,00	1.286,90
1 724100	Reisegebühren	24	2225	3225	MD02	A	900,00	1.000,00	0,00	900,00	1.000,00	0,00
1 728000	Entgelte für sonstige Leistungen	24	2225	3225	0400	A	130.000,00	200.000,00	123.677,38	130.000,00	200.000,00	273.677,38
1 728003	TK Entgelte für sonstige Leistungen	24	2225		0401	A	1.500,00	0,00	-5.637,98			
1 760000	Pensionen und sonstige Ruhebezüge (einschl.DBG)	21	2234	3234	MD02	A	100.000,00	159.300,00	153.551,58	100.000,00	159.300,00	153.551,58
1 781000	Transfers an Beteiligungen der Gemeinde/des Gemeindever	27	2232	3232	0400	A	9.874.300,00	9.259.000,00	3.426.821,24	9.874.300,00	9.259.000,00	3.426.821,24
1 781003	TK Transfers an Beteiligungen der Gemeinde/des Gemeinde	27	2232		0401	A	500.000,00	500.000,00	1.796.060,93			
1 781100	Transfers an Beteiligungen der Gemeinde/des Gemeindever	27	2232	3232	0400	A	0,00		0,00	0,00		18.107,43
5 786000	Kapitaltrans. an Beteil. einer/s Gde./-verb.	44	2232	3432	0400	A	1.828.800,00	1.343.000,00	1.857.000,00	1.828.800,00	1.343.000,00	1.857.000,00
Summe Aktiva (Vermögen)									6.826.351,70			
Summe Passiva (Vermögen)									3.998.167,20			
Summe Erträge (Ergebnis)									479.300,00	505.400,00	670.321,36	
Summe Aufwendungen (Ergebnis)									12.806.500,00	12.785.500,00	8.412.480,88	
NETTOERGEBNIS									-12.327.200,00	-12.280.100,00	-7.742.159,52	
Summe Einzahlungen (Finanzierung)									479.300,00	505.400,00	672.145,65	
Summe Auszahlungen (Finanzierung)									12.305.000,00	11.307.700,00	6.248.290,02	
NETTOFINANZIERUNGSSALDO									-11.825.700,00	-10.802.300,00	-5.576.144,37	

87801	KKTB	QS	MVAG	MVAG	AOB	R	VA 2026	VA 2025	RA 2024	VA 2026	VA 2025	RA 2024
Konto		VH/EH	FH				Ergebnis			Finanzierung		
6 300000	Kapitaltransfers von Bund, Bundesfonds und Bundeskammer	33	1311	3331	0601	B			837.023,08	0,00	0,00	0,00
6 301000	Kapitaltransfers von Ländern, Landesfonds und Landeskam	33	1311	3331	0400	A			12.480,25	0,00	0,00	0,00
6 302000	Kapitaltransfers v. Gemeinden, -verbänden u. Gemeindefo	33	1311	3331	0401	A			190.818,22	0,00	0,00	0,00
6 804000	Veräußerungen von Amts-, Betriebs- und Geschäftsausstat	31	2116	3315	0401	A	0,00	0,00	8.444,33	0,00	0,00	0,00
2 811000	Miete- und Pachtertrag	14	2115	3115	0400	A	19.000,00	18.600,00	17.551,59	19.000,00	18.600,00	17.551,59
2 813000	Erträge aus der Auflösung von Investitionszuschüssen (K		2127		0401	A	35.200,00	35.200,00	35.182,93			
6 894000	Entnahmen von zweckgebundenen Haushaltsrücklagen		2301		0400	A	0,00		63.123,30			
5 000000	Bebaute Grundstücke	40	1021	3412	0401	A			417.236,90	0,00	0,00	0,00
5 006000	Sonstige Grundstückseinrichtungen	40	1021	3412	0401	A			153.464,88	0,00	0,00	0,00
5 010000	Gebäude und Bauten	40	1022	3413	0601	B			62.849.414,99	1.950.000,00	0,00	0,00
5 010600	Gebäude und Bauten	40	1022	3413	0601	B			0,00	150.000,00	327.600,00	30.019,05
5 030000	Werkzeuge und sonstige Erzeugungsmittel	41	1025	3414	0401	A			1.702,34	0,00	0,00	0,00
5 042000	Amts-, Betriebs- und Geschäftsausstattung	41	1026	3415	0400	A			979.198,62	0,00	0,00	0,00
5 042100	Amts-, Betriebs- und Geschäftsausstattung	41	1026	3415	0400	A			49.240,47	0,00	0,00	0,00
5 050000	Sonderanlagen	40	1024	3412	0401	A			447.327,21	0,00	0,00	0,00
1 680000	Planmäßige Abschreibung		2226		0401	A	2.844.800,00	2.825.700,00	2.895.640,60			
1 728000	Entgelte für sonstige Leistungen	24	2225	3225	0400	A	19.000,00	18.600,00	17.551,59	19.000,00	18.600,00	17.551,59
Summe Aktiva (Vermögen)									64.897.585,41			
Summe Passiva (Vermögen)									1.040.321,55			
Summe Erträge (Ergebnis)									54.200,00	53.800,00	124.302,15	
Summe Aufwendungen (Ergebnis)									2.863.800,00	2.844.300,00	2.913.192,19	
NETTOERGEBNIS									-2.809.600,00	-2.790.500,00	-2.788.890,04	
Summe Einzahlungen (Finanzierung)										19.000,00	18.600,00	17.551,59
Summe Auszahlungen (Finanzierung)										2.119.000,00	346.200,00	47.570,64
NETTOFINANZIERUNGSSALDO										-2.100.000,00	-327.600,00	-30.019,05

Detailnachweis 2026

87900	Salzburg AG	QS	MVAG	MVAG	AOB	R	VA 2026	VA 2025	RA 2024	VA 2026	VA 2025	RA 2024
Konto		VH/EH	FH				Ergebnis			Finanzierung		
2 359000	Sonstige kurzfristige Finanzschulden	55	1511	3513	0401	A			79.999,93	0,00	0,00	0,00
2 817000	Erträge aus der Auflösung von sonstigen Rückstellungen		2117		0401	A	0,00		12.000.000,00			
2 828000	Rückersätze von Aufwendungen	18	2116	3116	MD00	A	0,00		132,00	0,00		132,00
2 934000	zweckgebundene Haushaltsrücklagen		1230		0401	A			2.163.029,06	0,00	0,00	0,00
2 940100	Neubewertungsrücklagen		1240		0401	A			27.171.876,79	0,00	0,00	0,00
5 081100	Beteiligungen an assoziierten Unternehmen	60	1042	3417	0401	A			202.118.910,96	0,00	0,00	0,00
1 346000	Investitionsdarlehen von Finanzunternehmen	65		3614	0401	A			0,00	0,00	81.300,00	159.999,95
1 650000	Zinsen für Finanzschulden in Euro	25	2241	3241	0401	A	0,00	200,00	1.102,12	0,00	200,00	1.102,12
1 781000	Transfers an Beteiligungen der Gemeinde/des Gemeindever	27	2232	3232	MD00	A	0,00		13.430.491,29	0,00		13.430.491,29
1 781100	Transfers an Beteiligungen der Gemeinde/des Gemeindever	27	2232	3232	MD00	A	0,00		0,00	0,00		1.324,25
1 781200	Transfers an Beteiligungen der Gemeinde/des Gemeindever	27	2232	3232	MD00	A	0,00		7.850,18	0,00		11.961,37
1 781300	Transfers an Beteiligungen der Gemeinde/des Gemeindever	27	2232	3232	MD00	A	0,00		0,00	0,00		69.228,04
1 781400	Transfers an Beteiligungen der Gemeinde/des Gemeindever	27	2232	3232	MD00	A	0,00		0,00	0,00		78.237,68
1 781500	Transfers an Beteiligungen der Gemeinde/des Gemeindever	27	2232	3232	MD00	A	0,00		0,00	0,00		21.066,50
1 781800	Transfers an Beteiligungen der Gemeinde/des Gemeindever	27	2232	3232	MD00	A	0,00		0,00	0,00		9.158,27
Summe Aktiva (Vermögen)									202.118.910,96			
Summe Passiva (Vermögen)									29.414.905,78			
Summe Erträge (Ergebnis)							0,00	0,00	12.000.132,00			
Summe Aufwendungen (Ergebnis)							0,00	200,00	13.439.443,59			
NETTOERGEBNIS							0,00	-200,00	-1.439.311,59			
										0,00	0,00	132,00
Summe Einzahlungen (Finanzierung)										0,00	81.500,00	13.782.569,47
Summe Auszahlungen (Finanzierung)										0,00	-81.500,00	-13.782.437,47
NETTOFINANZIERUNGSSALDO										0,00	-81.500,00	-13.782.437,47

88800	Bestattungsunternehmen	QS	MVAG	MVAG	AOB	R	VA 2026	VA 2025	RA 2024	VA 2026	VA 2025	RA 2024
Konto		VH/EH	FH				Ergebnis			Finanzierung		
6 803000	Veräußerungen von technischen Anlagen, Fahrzeugen und M	31	2116	3314	0701	C	0,00		31.400,00	0,00		31.400,00
2 808000	Veräußerungen von Waren	16	2116	3116	0701	C	450.000,00	580.000,00	494.005,85	450.000,00	580.000,00	498.095,78
2 808008	Veräußerung von Waren, (iV)	16	2116	3116	0701	C	100.000,00	0,00	1.040,00	100.000,00	0,00	1.040,00
2 810000	Erträge aus Leistungen	13	2114	3114	0701	C	550.000,00	780.000,00	443.722,34	550.000,00	780.000,00	427.695,82
2 810008	Leistungserlöse, (iV)	13	2114	3114	0701	C	157.000,00	10.000,00	5.237,76	157.000,00	10.000,00	5.237,76
2 816008	Kostenbeiträge (Kostenersätze) für sonstige Leistungen,	13	2114	3114	0701	C	12.000,00	17.000,00	10.097,15	12.000,00	17.000,00	10.097,15
2 819000	Übrige nicht finanzierungswirksame Erträge		2117		0401	A	0,00		6.500,00			
2 828000	Rückersätze von Aufwendungen	18	2116	3116	0701	C	100,00	100,00	0,00	100,00	100,00	0,00
2 829000	Sonstige Erträge	18	2116	3116	0701	C	2.000,00	2.000,00	1.991,88	2.000,00	2.000,00	1.991,88
5 030000	Werkzeuge und sonstige Erzeugungsmittel	41	1025	3414	0701	C			0,00	1.000,00	1.000,00	0,00
5 040000	Fahrzeuge	41	1025	3414	0701	C			89.550,00	0,00	140.000,00	99.500,00
5 042100	Amts-, Betriebs- und Geschäftsausstattung	41	1026	3415	0701	C			29.552,78	20.000,00	20.800,00	1.599,95
5 042108	Amtsausstattung, (iV)	41	1026	3415	0701	C			6.169,63	0,00	0,00	6.494,35
5 042500	Amts-, Betriebs- und Geschäftsausstattung, EDV	41	1026	3415	MD03	A			5.195,40	0,00	0,00	0,00
1 113000	Handelswaren	41	1141	3221	0401	A			100.037,25	0,00	0,00	0,00
1 297000	Wertberichtigungen zu kurzfristigen Forderungen aus L+L		1131		0401	A			-11.400,00	0,00	0,00	0,00
1 400000	Geringwertige Wirtschaftsgüter (GWG)	23	2221	3221	0701	C	18.000,00	22.000,00	12.605,40	18.000,00	22.000,00	12.614,74
1 400008	Geringwertige Wirtschaftsgüter des Anlagevermögens, (iV	23	2221	3221	0701	C	0,00	1.800,00	29,17	0,00	1.800,00	29,17
1 400500	Geringwertige Wirtschaftsgüter (GWG), EDV	23	2221	3221	MD03	A	0,00	2.400,00	355,00	0,00	2.400,00	355,00
1 402000	Verbrauchsgüter für innerbetriebliche Leistungen	23	2221	3221	0701	C	500,00	500,00	0,00	500,00	500,00	0,00
1 409000	Ersatzteile	23	2221	3221	0701	C	500,00	500,00	0,00	500,00	500,00	0,00
1 413000	Handelswaren	23	2221	3221	0701	C	125.000,00	200.000,00	95.475,79	125.000,00	200.000,00	160.240,98
1 452000	Treibstoffe	23	2221	3221	0701	C	600,00	600,00	165,25	600,00	600,00	165,25
1 452009	Treibstoffe (VE)	23	2221	3221	0701	C	3.500,00	3.600,00	2.022,48	3.500,00	3.600,00	2.022,48
1 453000	Schmier- und Schleifmittel	23	2221	3221	0701	C	100,00	100,00	0,00	100,00	100,00	0,00
1 454000	Reinigungsmittel	23	2221	3221	0701	C	500,00	500,00	356,26	500,00	500,00	356,26
1 455000	Chemische und sonstige artverwandte Mittel	23	2221	3221	0701	C	100,00	100,00	19,16	100,00	100,00	19,16
1 456000	Schreib-, Zeichen- und sonstige Büromittel	23	2221	3221	0701	C	1.200,00	1.200,00	1.774,41	1.200,00	1.200,00	1.844,26
1 457000	Druckwerke	23	2221	3221	0701	C	5.500,00	5.500,00	7.592,59	5.500,00	5.500,00	8.202,00
1 458000	Mittel zur ärztlichen Betreuung und Gesundheitsvorsorge	23	2221	3221	0701	C	200,00	200,00	0,00	200,00	200,00	0,00
1 459000	Sonstige Verbrauchsgüter	23	2221	3221	0701	C	1.200,00	6.000,00	1.219,23	1.200,00	6.000,00	1.003,49
1 500000	Geldbezüge der Beamten der Verwaltung	20	2211	3211	MD02	A	42.400,00	41.100,00	0,00	42.400,00	41.100,00	0,00
1 510000	Geldbezüge der Vertragsbediensteten der Verwaltung	20	2211	3211	MD02	A	324.000,00	232.500,00	230.386,49	324.000,00	232.500,00	230.386,49
1 511000	Geldbezüge d.Vertragsbediensteten in handwerkli.Verwend.	20	2211	3211	MD02	A	82.700,00	191.600,00	151.038,23	82.700,00	191.600,00	151.038,23
1 563000	Sonstige Aufwandsentschädigungen	20	2213	3213	MD02	A	0,00		373,82	0,00		373,82
1 565000	Mehrleistungsvergütungen	20	2211	3211	MD02	A	70.000,00	70.000,00	67.485,47	70.000,00	70.000,00	67.485,47
1 569000	Sonstige Nebengebühren	20	2211	3211	MD02	A	21.600,00	26.600,00	16.179,50	21.600,00	26.600,00	16.179,50
1 580000	Dienstgeberbeiträge z.Ausgleichsfonds f.Familienbeihilf	20	2212	3212	MD02	A	18.200,00	19.300,00	15.436,71	18.200,00	19.300,00	15.436,71

88800	Bestattungsunternehmen	QS	MVAG	MVAG	AOB	R	VA 2026	VA 2025	RA 2024	VA 2026	VA 2025	RA 2024
Konto		VH/EH	FH				Ergebnis			Finanzierung		
1 582000	Sonstige Dienstgeberbeiträge zur sozialen Sicherheit	20	2212	3212	MD02	A	92.800,00	109.300,00	100.815,80	92.800,00	109.300,00	100.815,80
1 588000	Kommunalsteuer	20	2212	3212	0701	C	15.000,00	15.000,00	14.304,89	15.000,00	15.000,00	14.846,96
1 600000	Energiebezüge	24	2222	3222	0600	B	8.900,00	11.400,00	8.546,45	8.900,00	11.400,00	8.355,68
1 614000	Instandhaltung von Gebäuden und Bauten	24	2224	3224	0701	C	200,00	200,00	185,29	200,00	200,00	185,29
1 616000	Instandhaltung von Maschinen und maschinellen Anlagen	24	2224	3224	0701	C	3.000,00	1.000,00	4.344,45	3.000,00	1.000,00	4.344,45
1 617000	Instandhaltung von Fahrzeugen	24	2224	3224	0701	C	6.000,00	8.000,00	5.303,22	6.000,00	8.000,00	5.303,22
1 617008	Instandhaltung von Fahrzeugen, (iV)	24	2224	3224	0701	C	5.000,00	2.500,00	4.535,06	5.000,00	2.500,00	4.535,06
1 618000	Instandhaltung von sonstigen Anlagen	24	2224	3224	0701	C	800,00	800,00	448,26	800,00	800,00	448,26
1 618500	Instandhaltung von sonstigen Anlagen, EDV	24	2224	3224	MD03	A	1.000,00	1.000,00	0,00	1.000,00	1.000,00	0,00
1 621000	Sonstige Transporte	24	2222	3222	0701	C	100,00	100,00	0,00	100,00	100,00	0,00
1 621008	Sonstige Transporte (IV)	24	2222	3222	0701	C	100,00	100,00	78,00	100,00	100,00	78,00
1 630000	Postdienste	24	2222	3222	MD03	A	2.500,00	2.500,00	1.320,60	2.500,00	2.500,00	1.302,41
1 631000	Telekommunikationsdienste	24	2222	3222	MD03	A	1.000,00	4.300,00	2.120,43	1.000,00	4.300,00	2.120,43
1 680000	Planmäßige Abschreibung		2226		0401	A	36.300,00	50.000,00	26.395,13			
1 683000	Verluste aus dem Abgang v. Sachanl. u. immat. Vermögens		2226		0401	A	0,00		35.206,65			
1 690000	Abschreibung von Forderungen (Schadensfälle)	24	2225		0401	A	4.000,00	12.800,00	3.330,01			
1 691000	Schadensvergütungen	24	2225	3225	0701	C	100,00	100,00	0,00	100,00	100,00	0,00
1 700000	Miet- und Pachtaufwand	24	2223	3223	0701	C	13.000,00	13.000,00	11.518,91	13.000,00	13.000,00	11.494,91
1 700500	Miet- und Pachtaufwand, EDV	24	2223	3223	MD03	A	14.000,00	14.000,00	12.966,95	14.000,00	14.000,00	12.966,95
1 700600	Miet- und Pachtaufwand (SIG)	24	2223	3223	0601	B	9.400,00	9.400,00	9.364,72	9.400,00	9.400,00	9.364,72
1 710000	Öffentliche Abgaben, ohne Gebühren gemäß FAG	24	2225	3225	0701	C	10.000,00	15.000,00	4.925,77	10.000,00	15.000,00	5.016,31
1 711000	Gebühren f.d.Ben.v.Gemeindeeinr.u-anl.gem.FAG (Ausgaben)	24	2225	3225	0701	C	100,00	1.000,00	828,15	100,00	1.000,00	828,15
1 722000	Rückersätze von Erträgen	24	2225	3225	0701	C	100,00	100,00	0,00	100,00	100,00	0,00
1 723000	Amtspauschalien und Repräsentationsaufwendungen	24	2225	3225	0701	C	400,00	400,00	682,74	400,00	400,00	682,74
1 724000	Reisegebühren	24	2225	3225	MD02	A	800,00	700,00	0,00	800,00	700,00	0,00
1 724100	Reisegebühren	24	2225	3225	MD02	A	300,00	300,00	0,00	300,00	300,00	0,00
1 724200	Reisegebühren	24	2225	3225	MD02	A	500,00	500,00	422,73	500,00	500,00	422,73
1 728000	Entgelte für sonstige Leistungen	24	2225	3225	0701	C	35.000,00	40.000,00	52.318,75	35.000,00	40.000,00	53.460,48
1 728008	Entgelte für sonstige Leistungen, (iV)	24	2225	3225	0701	C	200.100,00	300.200,00	30.396,09	200.100,00	300.200,00	22.689,41
1 728500	Entgelte für sonstige Leistungen, EDV	24	2225	3225	MD03	A	22.000,00	14.000,00	4.950,00	22.000,00	14.000,00	4.950,00
1 728700	Entgelte für sonstige Leistungen - Wasser	24	2225	3225	0600	B	400,00	400,00	401,02	400,00	400,00	401,69
1 781600	Transfers an Beteiligungen der Gemeinde/des Gemeindever	27	2232	3232	0601	B	4.600,00	8.000,00	5.000,00	4.600,00	8.000,00	2.821,80

88800	Bestattungsunternehmen	QS	MVAG	MVAG	AOB	R	VA 2026	VA 2025	RA 2024	VA 2026	VA 2025	RA 2024
Konto			VH/EH	FH			Ergebnis			Finanzierung		
	Summe Aktiva (Vermögen)								219.105,06			
	Summe Passiva (Vermögen)								0,00			
	Summe Erträge (Ergebnis)						1.271.100,00	1.389.100,00	993.994,98			
	Summe Aufwendungen (Ergebnis)						1.203.300,00	1.462.200,00	943.225,03			
	NETTOERGEBNIS						67.800,00	-73.100,00	50.769,95			
	Summe Einzahlungen (Finanzierung)									1.271.100,00	1.389.100,00	975.558,39
	Summe Auszahlungen (Finanzierung)									1.184.000,00	1.561.200,00	1.042.782,76
	NETTOFINANZIERUNGSSALDO									87.100,00	-172.100,00	-67.224,37

89900	Wirtschaftliche Unternehmungen (Großküche)	QS	MVAG	MVAG	AOB	R	VA 2026	VA 2025	RA 2024	VA 2026	VA 2025	RA 2024
Konto		VH/EH	FH				Ergebnis			Finanzierung		
2 810100	Erträge aus Leistungen	13	2114	3114	0304	E	200.000,00	120.000,00	147.379,10	200.000,00	120.000,00	124.372,55
2 810108	Leistungserlöse, (iV)	13	2114	3114	0304	E	1.855.600,00	1.404.000,00	975.464,11	1.855.600,00	1.404.000,00	813.603,38
2 829000	Sonstige Erträge	18	2116	3116	0304	E	300,00	400,00	142,50	300,00	400,00	142,50
5 042000	Amts-, Betriebs- und Geschäftsausstattung	41	1026	3415	0304	E			13.705,12	132.500,00	90.000,00	15.084,02
1 400000	Geringwertige Wirtschaftsgüter (GWG)	23	2221	3221	0304	E	28.300,00	0,00	19.913,78	28.300,00	0,00	19.347,02
1 400008	Geringwertige Wirtschaftsgüter des Anlagevermögens, (iV)	23	2221	3221	0304	E	0,00		114,87	0,00		114,87
1 430000	Lebensmittel	23	2221	3221	0304	E	2.000.000,00	2.034.500,00	1.457.401,22	2.000.000,00	2.034.500,00	1.369.783,10
1 454000	Reinigungsmittel	23	2221	3221	0304	E	35.000,00	0,00	32.372,44	35.000,00	0,00	32.336,20
1 455000	Chemische und sonstige artverwandte Mittel	23	2221	3221	0304	E	17.500,00	0,00	14.527,59	17.500,00	0,00	14.527,59
1 456000	Schreib-, Zeichen- und sonstige Büromittel	23	2221	3221	0304	E	2.500,00	0,00	1.797,55	2.500,00	0,00	1.797,55
1 458000	Mittel zur ärztlichen Betreuung und Gesundheitsvorsorge	23	2221	3221	0304	E	800,00		536,79	800,00		536,79
1 459000	Sonstige Verbrauchsgüter	23	2221	3221	0304	E	28.000,00	0,00	23.938,13	28.000,00	0,00	23.779,69
1 618000	Instandhaltung von sonstigen Anlagen	24	2224	3224	0304	E	40.000,00	0,00	36.587,83	40.000,00	0,00	36.587,83
1 680000	Planmäßige Abschreibung		2226		0401	A	23.800,00	9.000,00	1.378,90			
1 700200	Miet- und Pachtaufwand	24	2223	3223	0304	E	30.000,00	0,00	109,02	30.000,00	0,00	109,02
1 728000	Entgelte für sonstige Leistungen	24	2225	3225	0304	E	5.000,00	0,00	580,00	5.000,00	0,00	580,00
Summe Aktiva (Vermögen)									13.705,12			
Summe Passiva (Vermögen)									0,00			
Summe Erträge (Ergebnis)							2.055.900,00	1.524.400,00	1.122.985,71			
Summe Aufwendungen (Ergebnis)							2.210.900,00	2.043.500,00	1.589.258,12			
NETTOERGEBNIS							-155.000,00	-519.100,00	-466.272,41			
Summe Einzahlungen (Finanzierung)										2.055.900,00	1.524.400,00	938.118,43
Summe Auszahlungen (Finanzierung)										2.319.600,00	2.124.500,00	1.514.583,68
NETTOFINANZIERUNGSSALDO										-263.700,00	-600.100,00	-576.465,25

90000	Finanzen	QS	MVAG	MVAG	AOB	R	VA 2026	VA 2025	RA 2024	VA 2026	VA 2025	RA 2024
Konto		VH/EH	FH				Ergebnis			Finanzierung		
2 816000	Kostenbeiträge (Kostenersätze) für sonstige Leistungen	13	2114	3114	0402	A	110.000,00	90.000,00	89.203,50	110.000,00	90.000,00	89.203,50
2 816008	Kostenbeiträge (Kostenersätze) für sonstige Leistungen,	13	2114	3114	0401	A	6.000,00	6.000,00	7.277,85	6.000,00	6.000,00	7.277,85
2 816100	Kostenbeiträge (Kostenersätze) für sonstige Leistungen	13	2114	3114	0400	A	0,00	0,00	6.007,49	0,00	0,00	6.007,49
2 816200	Kostenbeiträge (Kostenersätze) für sonstige Leistungen	13	2114	3114	MD02	A	9.600,00	9.000,00	9.650,00	9.600,00	9.000,00	9.650,00
2 816300	Kostenbeiträge (Kostenersätze) für sonstige Leistungen	13	2114	3114	MD02	A	58.000,00	50.000,00	79.708,78	58.000,00	50.000,00	79.708,78
2 816400	Kostenbeiträge (Kostenersätze) für sonstige Leistungen	13	2114	3114	0401	A	300,00	300,00	101,70	300,00	300,00	292,70
2 823000	sonstige Zinserträge	14	2131	3131	0401	A	0,00		1.759,18	0,00		1.759,18
2 828000	Rückersätze von Aufwendungen	18	2116	3116	0400	A	3.000,00	3.000,00	1.913,98	3.000,00	3.000,00	1.913,98
2 829000	Sonstige Erträge	18	2116	3116	0401	A	1.000,00	1.000,00	2.292,24	1.000,00	1.000,00	2.292,24
2 829100	Sonstige Erträge	18	2116	3116	0401	A	97.000,00	97.000,00	133.643,15	97.000,00	97.000,00	78.129,13
2 829200	Sonstige Erträge	18	2116	3116	0400	A	20.000,00		26.936,11	20.000,00		26.936,11
2 849000	Nebenansprüche	10	2111	3111	0401	A	1.000,00	1.000,00	0,00	1.000,00	1.000,00	0,00
2 860000	Transfers von Bund, Bundesfonds und Bundeskammern	15	2121	3121	MD02	A	0,00	12.600,00	29.388,10	0,00	12.600,00	30.323,01
2 934000	zweckgebundene Haushaltsrücklagen		1230		0401	A			173.408,66	0,00	0,00	0,00
5 042000	Amts-, Betriebs- und Geschäftsausstattung	41	1026	3415	0400	A			5.147,10	17.000,00	18.500,00	3.551,89
5 042008	Amts-, Betriebs- u. Geschäftsausstattung, (iV)	41	1026	3415	0400	A			17.610,77	2.000,00	9.000,00	6.669,35
5 042500	Amts-, Betriebs- und Geschäftsausstattung, EDV	41	1026	3415	MD03	A			3.450,00	0,00	0,00	2.630,70
5 070500	Aktivierungsfähige Rechte (immaterielle Vermögenswerte)	42	1010	3411	MD03	A			0,00	0,00	150.000,00	0,00
5 070510	Aktivierungsfähige Rechte (immaterielle Vermögenswerte)	42	1010	3411	MD03	A				1.000.000,00		
1 400000	Geringwertige Wirtschaftsgüter (GWG)	23	2221	3221	0400	A	8.000,00	10.000,00	2.410,08	8.000,00	10.000,00	2.410,08
1 400008	Geringwertige Wirtschaftsgüter des Anlagevermögens, (iV	23	2221	3221	0400	A	0,00	0,00	2.521,29	0,00	0,00	1.989,34
1 400500	Geringwertige Wirtschaftsgüter (GWG), EDV	23	2221	3221	MD03	A	20.000,00	0,00	727,05	20.000,00	0,00	3.769,56
1 409000	Ersatzteile	23	2221	3221	0400	A	0,00	100,00	0,00	0,00	100,00	0,00
1 456000	Schreib-, Zeichen- und sonstige Büromittel	23	2221	3221	0400	A	8.000,00	10.000,00	6.379,57	8.000,00	10.000,00	6.379,57
1 457000	Druckwerke	23	2221	3221	0400	A	13.800,00	11.000,00	13.661,08	13.800,00	11.000,00	13.885,79
1 459000	Sonstige Verbrauchsgüter	23	2221	3221	0400	A	300,00	400,00	1.443,40	300,00	400,00	1.443,40
1 500000	Geldbezüge der Beamten der Verwaltung	20	2211	3211	MD02	A	1.993.100,00	1.920.000,00	1.945.272,67	1.993.100,00	1.920.000,00	1.945.272,67
1 510000	Geldbezüge der Vertragsbediensteten der Verwaltung	20	2211	3211	MD02	A	3.457.900,00	3.121.600,00	2.806.501,30	3.457.900,00	3.121.600,00	2.806.501,30
1 510100	Geldbezüge der Vertragsbediensteten der Verwaltung	20	2211	3211	MD02	A	0,00	0,00	4.556,55	0,00	0,00	4.556,55
1 563000	Sonstige Aufwandsentschädigungen	20	2213	3213	MD02	A	2.800,00	2.200,00	7.573,83	2.800,00	2.200,00	7.573,83
1 563100	Sonstige Aufwandsentschädigungen	20	2213	3213	MD02	A	800,00	800,00	71,40	800,00	800,00	71,40
1 564000	Vergütungen für Nebentätigkeit	20	2211	3211	MD02	A	14.100,00	0,00	10.996,80	14.100,00	0,00	10.996,80
1 565000	Mehrleistungsvergütungen	20	2211	3211	MD02	A	229.700,00	213.600,00	204.963,11	229.700,00	213.600,00	204.963,11
1 566000	Zuwendungen aus Anlaß von Dienstjubiläen	20	2212	3212	MD02	A	98.900,00	118.300,00	38.292,52	98.900,00	118.300,00	38.292,52
1 567000	Belohnungen, Geldaushilfen und Leistungsprämien	20	2213	3213	MD02	A	12.000,00	12.000,00	34.264,15	12.000,00	12.000,00	34.264,15
1 569000	Sonstige Nebengebühren	20	2211	3211	MD02	A	98.500,00	97.300,00	93.435,25	98.500,00	97.300,00	93.435,25
1 580000	Dienstgeberbeiträge z.Ausgleichsfonds f.Familienbeihilf	20	2212	3212	MD02	A	184.400,00	172.600,00	159.439,23	184.400,00	172.600,00	159.439,23
1 582000	Sonstige Dienstgeberbeiträge zur sozialen Sicherheit	20	2212	3212	MD02	A	802.600,00	729.700,00	719.981,11	802.600,00	729.700,00	719.981,11

90000 Finanzen		QS	MVAG	MVAG	AOB	R	VA 2026	VA 2025	RA 2024	VA 2026	VA 2025	RA 2024
Konto		VH/EH	FH				Ergebnis			Finanzierung		
1 618000	Instandhaltung von sonstigen Anlagen	24	2224	3224	0400	A	300,00	300,00	0,00	300,00	300,00	0,00
1 621000	Sonstige Transporte	24	2222	3222	0400	A	0,00	200,00	0,00	0,00	200,00	0,00
1 621008	Sonstige Transporte (IV)	24	2222	3222	0400	A	400,00	700,00	618,50	400,00	700,00	618,50
1 630000	Postdienste	24	2222	3222	MD03	A	76.000,00	61.000,00	76.829,03	76.000,00	61.000,00	76.829,03
1 631000	Telekommunikationsdienste	24	2222	3222	MD03	A	6.000,00	7.000,00	3.159,37	6.000,00	7.000,00	3.159,37
1 640000	Rechts- und Beratungsaufwand	24	2222	3222	0400	A	94.000,00	95.000,00	78.425,00	94.000,00	95.000,00	85.946,50
1 640100	Rechts- und Beratungsaufwand	24	2222	3222	0401	A	55.000,00	55.000,00	10.689,98	55.000,00	55.000,00	10.689,98
1 640300	Rechts- und Beratungsaufwand	24	2222	3222	0400	A	37.500,00	36.500,00	26.114,87	37.500,00	36.500,00	26.114,87
1 640400	Rechts- und Beratungsaufwand	24	2222	3222	0400	A	210.000,00	210.000,00	94.823,19	210.000,00	210.000,00	138.620,27
1 640500	Rechts- und Beratungsaufwand	24	2222	3222	0400	A	0,00	10.000,00	773,29	0,00	10.000,00	773,29
1 640700	Rechts- und Beratungsaufwand	24	2222	3222	0400	A	0,00	100.000,00	45.741,42	0,00	100.000,00	50.566,59
1 650100	Zinsen für Finanzschulden in Euro	25	2241	3241	0402	A	17.500,00	18.000,00	292,39	17.500,00	18.000,00	292,39
1 680000	Planmäßige Abschreibung		2226		0401	A	39.200,00	6.700,00	4.161,66			
1 690000	Abschreibung von Forderungen (Schadensfälle)		2225		0401	A	0,00		20,46			
1 691000	Schadensvergütungen	24	2225	3225	0401	A	0,00		55,00	0,00		55,00
1 700500	Miet- und Pachtaufwand, EDV	24	2223	3223	MD03	A	7.000,00	7.000,00	1.916,16	7.000,00	7.000,00	1.916,16
1 724000	Reisegebühren	24	2225	3225	MD02	A	2.500,00	2.500,00	1.253,70	2.500,00	2.500,00	1.253,70
1 724100	Reisegebühren	24	2225	3225	MD02	A	24.300,00	23.800,00	17.718,90	24.300,00	23.800,00	17.718,90
1 724200	Reisegebühren	24	2225	3225	MD02	A	3.600,00	3.500,00	3.121,86	3.600,00	3.500,00	3.121,86
1 725000	Bibliothekserfordernisse	24	2225	3225	0400	A	200,00	200,00	0,00	200,00	200,00	0,00
1 726000	Mitgliedsbeiträge an Institutionen	24	2225	3225	0400	A	900,00	900,00	715,00	900,00	900,00	715,00
1 728000	Entgelte für sonstige Leistungen	24	2225	3225	0400	A	6.000,00	7.800,00	2.372,70	6.000,00	7.800,00	2.412,38
1 728008	Entgelte für sonstige Leistungen, (iV)	24	2225	3225	0400	A	200,00	200,00	0,00	200,00	200,00	0,00
1 728500	Entgelte für sonstige Leistungen, EDV	24	2225	3225	MD03	A	11.700,00	80.100,00	8.773,14	11.700,00	80.100,00	8.773,14
Summe Aktiva (Vermögen)									26.207,87			
Summe Passiva (Vermögen)									173.408,66			
Summe Erträge (Ergebnis)							305.900,00	269.900,00	387.882,08			
Summe Aufwendungen (Ergebnis)							7.537.200,00	7.146.000,00	6.430.066,01			
NETTOERGEBNIS							-7.231.300,00	-6.876.100,00	-6.042.183,93			
Summe Einzahlungen (Finanzierung)										305.900,00	269.900,00	333.493,97
Summe Auszahlungen (Finanzierung)										8.517.000,00	7.316.800,00	6.497.654,53
NETTOFINANZIERUNGSSALDO										-8.211.100,00	-7.046.900,00	-6.164.160,56

90010 Steueramt		QS	MVAG	MVAG	AOB	R	VA 2026	VA 2025	RA 2024	VA 2026	VA 2025	RA 2024
Konto		VH/EH	FH				Ergebnis			Finanzierung		
2 816000	Kostenbeiträge (Kostenersätze) für sonstige Leistungen	13	2114	3114	0403	A	8.000,00	8.000,00	7.700,54	8.000,00	8.000,00	7.700,54
2 816100	Kostenbeiträge (Kostenersätze) für sonstige Leistungen	13	2114	3114	0403	A	40.000,00	24.000,00	22.978,65	40.000,00	24.000,00	22.978,65
2 860000	Transfers von Bund, Bundesfonds und Bundeskammern	15	2121	3121	MD02	A	40.700,00	32.800,00	37.879,32	40.700,00	32.800,00	37.650,99
5 042000	Amts-, Betriebs- und Geschäftsausstattung	41	1026	3415	0403	A			498,00	10.000,00	10.000,00	0,00
5 042008	Amts-, Betriebs- u. Geschäftsausstattung, (iV)	41	1026	3415	0403	A			21.621,43	10.000,00	10.000,00	16.526,24
5 042500	Amts-, Betriebs- und Geschäftsausstattung, EDV	41	1026	3415	MD03	A			1.066,50	0,00	0,00	1.422,00
1 400000	Geringwertige Wirtschaftsgüter (GWG)	23	2221	3221	0403	A	6.000,00	6.000,00	5.899,31	6.000,00	6.000,00	5.899,31
1 400500	Geringwertige Wirtschaftsgüter (GWG), EDV	23	2221	3221	MD03	A	8.500,00	16.800,00	0,00	8.500,00	16.800,00	0,00
1 456000	Schreib-, Zeichen- und sonstige Büromittel	23	2221	3221	0403	A	5.000,00	5.000,00	3.559,01	5.000,00	5.000,00	3.512,45
1 457000	Druckwerke	23	2221	3221	0403	A	7.000,00	7.000,00	4.504,55	7.000,00	7.000,00	4.504,55
1 458000	Mittel zur ärztlichen Betreuung und Gesundheitsvorsorge	23	2221	3221	0403	A	100,00	100,00	0,00	100,00	100,00	0,00
1 459000	Sonstige Verbrauchsgüter	23	2221	3221	0403	A	100,00	100,00	86,60	100,00	100,00	86,60
1 500000	Geldbezüge der Beamten der Verwaltung	20	2211	3211	MD02	A	598.600,00	571.600,00	750.028,21	598.600,00	571.600,00	750.028,21
1 510000	Geldbezüge der Vertragsbediensteten der Verwaltung	20	2211	3211	MD02	A	1.029.600,00	904.000,00	704.896,30	1.029.600,00	904.000,00	704.896,30
1 563000	Sonstige Aufwandsentschädigungen	20	2213	3213	MD02	A	200,00	200,00	683,58	200,00	200,00	683,58
1 565000	Mehrleistungsvergütungen	20	2211	3211	MD02	A	63.100,00	63.100,00	74.095,83	63.100,00	63.100,00	74.095,83
1 566000	Zuwendungen aus Anlaß von Dienstjubiläen	20	2212	3212	MD02	A	0,00	0,00	17.631,20	0,00	0,00	17.631,20
1 567000	Belohnungen, Geldaushilfen und Leistungsprämien	20	2213	3213	MD02	A	2.300,00	2.300,00	14.027,92	2.300,00	2.300,00	14.027,92
1 569000	Sonstige Nebengebühren	20	2211	3211	MD02	A	23.100,00	26.100,00	24.666,63	23.100,00	26.100,00	24.666,63
1 580000	Dienstgeberbeiträge z.Ausgleichsfonds f.Familienbeihilf	20	2212	3212	MD02	A	47.300,00	44.700,00	41.294,76	47.300,00	44.700,00	41.294,76
1 582000	Sonstige Dienstgeberbeiträge zur sozialen Sicherheit	20	2212	3212	MD02	A	246.200,00	228.400,00	194.243,28	246.200,00	228.400,00	194.243,28
1 618000	Instandhaltung von sonstigen Anlagen	24	2224	3224	0403	A	0,00	1.000,00	0,00	0,00	1.000,00	0,00
1 621000	Sonstige Transporte	24	2222	3222	0403	A	0,00	100,00	0,00	0,00	100,00	0,00
1 630000	Postdienste	24	2222	3222	MD03	A	60.000,00	55.000,00	58.651,85	60.000,00	55.000,00	58.651,85
1 631000	Telekommunikationsdienste	24	2222	3222	MD03	A	1.500,00	3.000,00	653,38	1.500,00	3.000,00	653,38
1 680000	Planmäßige Abschreibung			2226		0401 A	6.800,00	4.300,00	1.975,19			
1 700500	Miet- und Pachtaufwand, EDV	24	2223	3223	MD03	A	500,00	500,00	355,36	500,00	500,00	355,36
1 710000	Öffentliche Abgaben, ohne Gebühren gemäß FAG	24	2225	3225	0403	A	2.500,00	1.800,00	1.500,00	2.500,00	1.800,00	1.525,00
1 724000	Reisegebühren	24	2225	3225	MD02	A	900,00	900,00	362,09	900,00	900,00	362,09
1 724100	Reisegebühren	24	2225	3225	MD02	A	600,00	600,00	0,00	600,00	600,00	0,00
1 724200	Reisegebühren	24	2225	3225	MD02	A	2.600,00	2.500,00	2.325,00	2.600,00	2.500,00	2.325,00
1 726000	Mitgliedsbeiträge an Institutionen	24	2225	3225	0403	A	700,00	600,00	492,00	700,00	600,00	492,00
1 728000	Entgelte für sonstige Leistungen	24	2225	3225	0403	A	3.000,00	2.800,00	2.571,68	3.000,00	2.800,00	2.197,69
1 728008	Entgelte für sonstige Leistungen, (iV)	24	2225	3225	0403	A	400,00	500,00	359,18	400,00	500,00	359,18

90010	Steueramt	QS	MVAG	MVAG	AOB	R	VA 2026	VA 2025	RA 2024	VA 2026	VA 2025	RA 2024
Konto			VH/EH	FH			Ergebnis			Finanzierung		
	Summe Aktiva (Vermögen)								23.185,93			
	Summe Passiva (Vermögen)								0,00			
	Summe Erträge (Ergebnis)						88.700,00	64.800,00	68.558,51			
	Summe Aufwendungen (Ergebnis)						2.116.600,00	1.949.000,00	1.904.862,91			
	NETTOERGEBNIS						-2.027.900,00	-1.884.200,00	-1.836.304,40			
	Summe Einzahlungen (Finanzierung)									88.700,00	64.800,00	68.330,18
	Summe Auszahlungen (Finanzierung)									2.129.800,00	1.964.700,00	1.920.440,41
	NETTOFINANZIERUNGSSALDO									-2.041.100,00	-1.899.900,00	-1.852.110,23

91000 Geldverkehr		QS	MVAG	MVAG	AOB	R	VA 2026	VA 2025	RA 2024	VA 2026	VA 2025	RA 2024
Konto		VH/EH	FH				Ergebnis			Finanzierung		
2	390000	Passive Rechnungsabgrenzung	1540	4120	0401	A			1.362.525,96	0,00	0,00	0,00
2	823000	sonstige Zinserträge	14	2131	3131	0402	A	2.911.500,00	4.279.900,00	6.827.277,30	2.911.500,00	5.910.270,19
2	828000	Rückersätze von Aufwendungen	18	2116	3116	0402	A	0,00	0,00	30.213,00	0,00	30.213,00
1	290000	Aktive Rechnungsabgrenzung	1170	4210	0401	A			340.631,49	0,00	0,00	0,00
1	650000	Zinsen für Finanzschulden in Euro	25	2241	3241	0401	A	9.000,00	9.000,00	0,00	9.000,00	0,00
1	659000	Geldverkehrs- und Bankspesen	24	2244	3244	0402	A	154.100,00	156.000,00	141.085,63	154.100,00	141.512,38
1	710000	Öffentliche Abgaben, ohne Gebühren gemäß FAG	24	2225	3225	0402	A	727.900,00	1.075.000,00	1.647.074,63	727.900,00	1.417.822,85
1	728000	Entgelte für sonstige Leistungen	24	2225	3225	0402	A	400,00	500,00	0,00	400,00	0,00
Summe Aktiva (Vermögen)									340.631,49			
Summe Passiva (Vermögen)									1.362.525,96			
Summe Erträge (Ergebnis)							2.911.500,00	4.279.900,00	6.857.490,30			
Summe Aufwendungen (Ergebnis)							891.400,00	1.240.500,00	1.788.160,26			
NETTOERGEBNIS							2.020.100,00	3.039.400,00	5.069.330,04			
Summe Einzahlungen (Finanzierung)										2.911.500,00	4.279.900,00	5.940.483,19
Summe Auszahlungen (Finanzierung)										891.400,00	1.240.500,00	1.559.335,23
NETTOFINANZIERUNGSSALDO										2.020.100,00	3.039.400,00	4.381.147,96

91200	Rücklagen (soweit nicht aufteilbar)	QS	MVAG	MVAG	AOB	R	VA 2026	VA 2025	RA 2024	VA 2026	VA 2025	RA 2024
Konto		VH/EH	FH				Ergebnis			Finanzierung		
2 894000	Entnahmen von zweckgebundenen Haushaltsrücklagen	2301			0401	A	0,00		3.375.466,06			
2 895000	Entnahme von allgemeinen Haushaltsrücklagen	2301			0400	A	0,00		4.442.459,59			
2 930000	Saldo der erstmaligen Eröffnungsbilanz	1210			0401	A			256.896.877,83	0,00	0,00	0,00
2 934100	zweckgebundene Haushaltsrücklagen, Sonder RL	1230			0401	A			250.000,00	0,00	0,00	0,00
2 935000	Allgemeine Haushaltsrücklagen	1230			0401	A			3.000.000,00	0,00	0,00	0,00
2 960000	Gewinn- und Verlustkonto	1220			0401	A			214.379.167,09	0,00	0,00	0,00
2 990000	Wertberichtigungen zum Kapital	1210			0401	A			-22.489.552,87	0,00	0,00	0,00
1 795000	Zuweisung an allgemeine Haushaltsrücklagen	2401			0401	A	0,00		2.092.459,59			
Summe Aktiva (Vermögen)									0,00			
Summe Passiva (Vermögen)									452.036.492,05			
Summe Erträge (Ergebnis)							0,00	0,00	7.817.925,65			
Summe Aufwendungen (Ergebnis)							0,00	0,00	2.092.459,59			
NETTOERGEBNIS							0,00	0,00	5.725.466,06			
Summe Einzahlungen (Finanzierung)										0,00	0,00	0,00
Summe Auszahlungen (Finanzierung)										0,00	0,00	0,00
NETTOFINANZIERUNGSSALDO										0,00	0,00	0,00

91300	Wertpapiere	QS	MVAG	MVAG	AOB	R	VA 2026	VA 2025	RA 2024	VA 2026	VA 2025	RA 2024
Konto		VH/EH	FH				Ergebnis			Finanzierung		
2 807000	Veräußerungen von aktiven Finanzinstrumenten	50	2116	3550	0402	A	0,00		8.700.000,00	0,00		8.700.000,00
1 657000	Disagien	25	2244	3244	0401	A	1.000,00	1.000,00	28.594,67	1.000,00	1.000,00	0,00
1 659000	Geldverkehrs- und Bankspesen	24	2244	3244	0402	A	300,00	1.000,00	0,00	300,00	1.000,00	0,00
1 699000	Verluste bei Abgängen von Beteiligungen und Wertpapiere		2245		0401	A	0,00		8.700.000,00			
	Summe Aktiva (Vermögen)								0,00			
	Summe Passiva (Vermögen)								0,00			
	Summe Erträge (Ergebnis)						0,00	0,00	8.700.000,00			
	Summe Aufwendungen (Ergebnis)						1.300,00	2.000,00	8.728.594,67			
	NETTOERGEBNIS						-1.300,00	-2.000,00	-28.594,67			
	Summe Einzahlungen (Finanzierung)									0,00	0,00	8.700.000,00
	Summe Auszahlungen (Finanzierung)									1.300,00	2.000,00	0,00
	NETTOFINANZIERUNGSSALDO									-1.300,00	-2.000,00	8.700.000,00

91400	Beteiligungen	QS	MVAG	MVAG	AOB	R	VA 2026	VA 2025	RA 2024	VA 2026	VA 2025	RA 2024
Konto		VH/EH	FH				Ergebnis			Finanzierung		
6 301100	Kapitaltransf. v. Ländern, Landes-/fonds u. Kammern (GA	33	1311	3331	0400	A			0,00	10.245.200,00	12.718.700,00	9.239.134,31
2 359000	Sonstige kurzfristige Finanzschulden	55	1511	3513	0401	A			732.875,27	0,00	0,00	0,00
2 810000	Erträge aus Leistungen	13	2114	3114	0400	A	3.900,00	5.000,00	6.063,76	3.900,00	5.000,00	6.578,93
2 813000	Erträge aus der Auflösung von Investitionszuschüssen (K		2127		0401	A	0,00		9.239.134,31			
2 813100	Erträge aus der Auflösung von Investitionszuschüssen (K		2127		0401	A	10.245.200,00					
2 817000	Erträge aus der Auflösung von sonstigen Rückstellungen		2117		0401	A	0,00		14.833.018,39			
2 818000	Erträge a.d. Bewertung von Bet. u. akt. Finanzinstrumen		2136		0401	A	201.400,00	110.600,00	346.587,56			
2 822000	Dividenden und Gewinnabfuhren von Beteiligungen	14	2135	3135	0400	A	8.124.400,00	9.915.200,00	8.090.991,35	8.124.400,00	9.915.200,00	8.090.991,35
2 822900	Dividenden u Gewinnabfuhren v Beteiligungen, Sonderdivi	14	2135	3135	0400	A	0,00	2.700.000,00	0,00	0,00	2.700.000,00	0,00
2 828000	Rückersätze von Aufwendungen	18	2116	3116	0400	A	0,00		9.738,16	0,00		9.738,16
6 860900	Lfd Transferz. v.Bund, Bundesfond.u.-kammern (KIG 2023)	15	2121	3121	0601	B	0,00	2.000.000,00	0,00	0,00	2.000.000,00	0,00
2 940100	Neubewertungsrücklagen		1240		0401	A			9.996,92	0,00	0,00	0,00
5 010600	Gebäude und Bauten	40	1022	3413	0601	B			0,00	0,00	200.000,00	5.358,00
5 080100	Beteiligungen	60	1041	3417	0401	A			416.917.535,08	0,00	0,00	0,00
5 082100	Sonstige Beteiligungen	60	1043	3417	0401	A			105.358,70	0,00	0,00	0,00
1 284000	Sonstige langfristige Forderungen		1063		0401	A			9.871.022,14	0,00	0,00	0,00
1 346000	Investitionsdarlehen von Finanzunternehmen	65		3614	0401	A			0,00	0,00	744.700,00	1.017.374,76
1 650000	Zinsen für Finanzschulden in Euro	25	2241	3241	0401	A	0,00	2.400,00	8.486,93	0,00	2.400,00	8.486,93
1 680000	Planmäßige Abschreibung		2226		0401	A	4.000,00	8.000,00	0,00			
1 686000	Dotierung von Rückstellungen für Haftungen		2226		0401	A	0,00	290.300,00	0,00			
1 694000	Aufwendungen aus der Bewertung von Beteiligungen		2245		0401	A	4.974.800,00	2.926.200,00	4.148.453,88			
1 781000	Transf. an Beteil. einer/s Gde./-verb. Messe Salzburg	27	2232	3232	0400	A	0,00		368.000,00	0,00		368.000,00
1 781600	Transfers an Beteiligungen der Gemeinde/des Gemeindever	27	2232	3232	0601	B	150.000,00	150.000,00	121.264,88	150.000,00	150.000,00	96.917,44
1 781603	TK Transfers an Beteiligungen d Gemeinde/des Gemeindeve	27	2232		0401	A	100.000,00	100.000,00	-5.745.812,60			
5 786000	Kapitaltrans. an Beteil. einer/s Gde./-verb. Messe SBG	44	2232	3432	0400	A	0,00		5.543.250,00	0,00		5.543.250,00
5 786100	Kapitaltrans. an Bet. einer/s Gde./-verb. Flughafen SBG	44	2232	3432	0400	A	0,00	1.500.000,00	1.500.000,00	0,00	1.500.000,00	1.500.000,00
5 786600	Kapitaltransfers an Beteiligungen der Gde./des Gde.verb	44	2232	3432	0601	B	36.234.500,00	39.220.000,00	19.860.599,87	36.234.500,00	39.220.000,00	16.975.489,41
Summe Aktiva (Vermögen)									426.893.915,92			
Summe Passiva (Vermögen)									742.872,19			
Summe Erträge (Ergebnis)									18.574.900,00	14.730.800,00	32.525.533,53	
Summe Aufwendungen (Ergebnis)									41.463.300,00	44.196.900,00	25.804.242,96	
NETTOERGEBNIS									-22.888.400,00	-29.466.100,00	6.721.290,57	
Summe Einzahlungen (Finanzierung)										18.373.500,00	27.338.900,00	17.346.442,75
Summe Auszahlungen (Finanzierung)										36.384.500,00	41.817.100,00	25.514.876,54
NETTOFINANZIERUNGSSALDO										-18.011.000,00	-14.478.200,00	-8.168.433,79

92000	Ausschließliche Gemeindeabgaben	QS	MVAG	MVAG	AOB	R	VA 2026	VA 2025	RA 2024	VA 2026	VA 2025	RA 2024
Konto		VH/EH	FH				Ergebnis			Finanzierung		
2 819000	Übrige nicht finanzierungswirksame Erträge		2117		0401	A	0,00		2.519,79			
2 830000	Grundsteuer von den land- und forstwirtschaftl. Betrieben	10	2111	3111	0403	A	19.000,00	19.000,00	20.733,13	19.000,00	19.000,00	20.716,66
2 831000	Grundsteuer von den Grundstücken	10	2111	3111	0403	A	15.800.000,00	15.700.000,00	16.049.852,79	15.800.000,00	15.700.000,00	16.035.891,22
2 832100	Abgaben auf die Veräußerung von Getränken	10	2111	3111	0403	A	0,00	0,00	0,00	0,00	0,00	1.872,72
2 833000	Kommunalsteuer	10	2111	3111	0403	A	123.000.000,00	119.368.000,00	112.902.630,71	123.000.000,00	119.368.000,00	112.842.315,59
2 834000	Fremdenverkehrsabgaben	10	2111	3111	0403	A	9.400.000,00	7.550.000,00	5.349.371,43	9.400.000,00	7.550.000,00	5.349.371,43
2 834100	Fremdenverkehrsabgaben	10	2111	3111	0403	A	100,00	5.000,00	44.741,45	100,00	5.000,00	62.558,32
2 835000	Parkometerabgaben	10	2111	3111	0106	C	3.600.000,00	2.700.000,00	2.613.976,04	3.600.000,00	2.700.000,00	2.603.138,34
2 835100	Parkometerabgaben	10	2111	3111	0106	C	300.000,00	230.000,00	279.435,66	300.000,00	230.000,00	270.361,50
2 837000	Lustbarkeitsabg. (Vergnügungsst.) o. Zweckw. d. Ertrages	10	2111	3111	0403	A	0,00	0,00	388.836,89	0,00	0,00	391.402,29
2 838000	Abgaben für das Halten von Tieren	10	2111	3111	0403	A	260.000,00	260.000,00	262.976,37	260.000,00	260.000,00	266.321,14
2 841000	Abg. f. Gebr. v. öffentl. Grund Gemeinde u. Luftr. SAG	10	2111	3111	0403	A	22.093.000,00	24.399.000,00	28.995.896,94	22.093.000,00	24.399.000,00	28.995.896,94
2 842000	Zweitwohnsitzabgaben	10	2111	3111	0403	A	250.000,00	200.000,00	262.668,50	250.000,00	200.000,00	263.723,02
2 843000	Ausschließliche Landes(Gemeinde)abgaben (Ausgleichsabg)	10	2111	3111	0403	A	20.000,00	20.000,00	40.000,00	20.000,00	20.000,00	40.000,00
2 843100	Ausschließliche Landes(Gemeinde)abgabe (Leerstandsabgab	10	2111	3111	0403	A	30.000,00	50.000,00	21.796,91	30.000,00	50.000,00	18.535,31
2 843200	Ausschl. L.u.Gde.Abg. (Infrastr.-Bereitstellungsbeitr.)	10	2111	3111	0403	A	80.000,00	100,00	136.850,00	80.000,00	100,00	44.450,00
2 849000	Nebenansprüche	10	2111	3111	0403	A	95.000,00	80.000,00	92.791,41	95.000,00	80.000,00	96.657,30
2 856000	Verwaltungsabgaben	10	2111	3111	0100	C	550.000,00	450.000,00	565.012,37	550.000,00	450.000,00	565.116,17
2 856100	Verwaltungsabgaben	10	2111	3111	0107	C	1.000.000,00	900.000,00	1.017.616,40	1.000.000,00	900.000,00	1.020.256,50
2 856200	Verwaltungsabgaben	10	2111	3111	0500	D	450.000,00	500.000,00	432.234,90	450.000,00	500.000,00	441.523,82
2 856300	Verwaltungsabgaben	10	2111	3111	0602	B	25.000,00	22.000,00	27.800,20	25.000,00	22.000,00	30.153,20
2 856400	Verwaltungsabgaben	10	2111	3111	0702	E	100.000,00	120.000,00	98.977,40	100.000,00	120.000,00	98.975,40
2 856500	Verwaltungsabgaben	10	2111	3111	0102	C	25.000,00	20.000,00	34.179,42	25.000,00	20.000,00	34.145,47
2 856800	Verwaltungsabgaben	10	2111	3111	0103	C	1.500,00	500,00	1.702,00	1.500,00	500,00	1.844,70
2 856900	Verwaltungsabgaben	10	2111	3111	0303	B	0,00	200,00	193,40	0,00	200,00	206,40
2 857000	Kommissionsgebühren	10	2111	3111	0100	C	30.000,00	23.000,00	29.001,65	30.000,00	23.000,00	29.295,65
2 857100	Kommissionsgebühren	10	2111	3111	0500	D	150.000,00	150.000,00	178.041,22	150.000,00	150.000,00	182.526,90
2 857200	Kommissionsgebühren	10	2111	3111	0107	C	25.000,00	23.000,00	28.952,00	25.000,00	23.000,00	28.465,00
2 857300	Kommissionsgebühren	10	2111	3111	0303	B	0,00	100,00	110,00	0,00	100,00	110,00
1 297000	Wertberichtigungen zu kurzfristigen Forderungen aus L+L		1131		0401	A			-113.800,00	0,00	0,00	0,00
1 298000	Wertberichtigungen zu kurzfristigen Forderungen aus Abg		1132		0401	A			-118.187,26	0,00	0,00	0,00
1 695000	Aufwendungen aus Wertberichtigungen auf Forderungen		2226		0401	A	0,00		96.406,62			

92000	Ausschließliche Gemeindeabgaben	QS	MVAG	MVAG	AOB	R	VA 2026	VA 2025	RA 2024	VA 2026	VA 2025	RA 2024
Konto		VH/EH	FH				Ergebnis			Finanzierung		
	Summe Aktiva (Vermögen)								-231.987,26			
	Summe Passiva (Vermögen)								0,00			
	Summe Erträge (Ergebnis)						177.303.600,00	172.789.900,00	169.878.898,98			
	Summe Aufwendungen (Ergebnis)						0,00	0,00	96.406,62			
	NETTOERGEBNIS						177.303.600,00	172.789.900,00	169.782.492,36			
	Summe Einzahlungen (Finanzierung)									177.303.600,00	172.789.900,00	169.735.830,99
	Summe Auszahlungen (Finanzierung)									0,00	0,00	0,00
	NETTOFINANZIERUNGSSALDO									177.303.600,00	172.789.900,00	169.735.830,99

92100	Zwischen Ländern und Gemeinden geteilte Abgaben	QS	MVAG	MVAG	AOB	R	VA 2026	VA 2025	RA 2024	VA 2026	VA 2025	RA 2024
Konto			VH/EH	FH			Ergebnis			Finanzierung		
2 834000	Fremdenverkehrsabgaben	10	2111	3111	0403	A	280.000,00	210.000,00	226.346,41	280.000,00	210.000,00	225.974,47
2 853000	Jagd- und Fischereiabgaben (Gemeindeanteile)	10	2111	3111	0403	A	400,00	400,00	442,39	400,00	400,00	442,39
Summe Aktiva (Vermögen)									0,00			
Summe Passiva (Vermögen)									0,00			
Summe Erträge (Ergebnis)							280.400,00	210.400,00	226.788,80			
Summe Aufwendungen (Ergebnis)							0,00	0,00	0,00			
NETTOERGEBNIS							280.400,00	210.400,00	226.788,80			
Summe Einzahlungen (Finanzierung)										280.400,00	210.400,00	226.416,86
Summe Auszahlungen (Finanzierung)										0,00	0,00	0,00
NETTOFINANZIERUNGSSALDO										280.400,00	210.400,00	226.416,86

92400	Zuschlagsabgaben zu Bundesabgaben	QS	MVAG	MVAG	AOB	R	VA 2026	VA 2025	RA 2024	VA 2026	VA 2025	RA 2024
Konto		VH/EH	FH				Ergebnis			Finanzierung		
2 854000	Ausschließliche Landes(Gemeinde)abgaben	10	2111	3111	0403	A	220.000,00	200.000,00	233.159,76	220.000,00	200.000,00	225.191,60
	Summe Aktiva (Vermögen)								0,00			
	Summe Passiva (Vermögen)								0,00			
	Summe Erträge (Ergebnis)						220.000,00	200.000,00	233.159,76			
	Summe Aufwendungen (Ergebnis)						0,00	0,00	0,00			
	NETTOERGEBNIS						220.000,00	200.000,00	233.159,76			
	Summe Einzahlungen (Finanzierung)									220.000,00	200.000,00	225.191,60
	Summe Auszahlungen (Finanzierung)									0,00	0,00	0,00
	NETTOFINANZIERUNGSSALDO									220.000,00	200.000,00	225.191,60

92500 Ertragsanteile an gemeinschaftlichen Bundesabgaben		QS	MVAG	MVAG	AOB	R	VA 2026	VA 2025	RA 2024	VA 2026	VA 2025	RA 2024
Konto		VH/EH		FH				Ergebnis	Finanzierung			
2 859010	Ertragsanteile ohne Spielbankabgabe	11	2112	3112	0400	A	308.000.000,00	288.000.000,00	288.333.458,93	308.000.000,00	288.000.000,00	288.333.458,93
Summe Aktiva (Vermögen)									0,00			
Summe Passiva (Vermögen)									0,00			
Summe Erträge (Ergebnis)							308.000.000,00	288.000.000,00	288.333.458,93			
Summe Aufwendungen (Ergebnis)							0,00	0,00	0,00			
NETTOERGEBNIS							308.000.000,00	288.000.000,00	288.333.458,93			
Summe Einzahlungen (Finanzierung)										308.000.000,00	288.000.000,00	288.333.458,93
Summe Auszahlungen (Finanzierung)										0,00	0,00	0,00
NETTOFINANZIERUNGSSALDO										308.000.000,00	288.000.000,00	288.333.458,93

93000 Landesumlage		QS	MVAG	MVAG	AOB	R	VA 2026	VA 2025	RA 2024	VA 2026	VA 2025	RA 2024
Konto		VH/EH		FH				Ergebnis	Finanzierung			
1	751000 Transfers an Länder, Landesfonds und Landeskammern	26	2231	3231	0400	A	24.300.000,00	22.800.000,00	22.506.285,72	24.300.000,00	22.800.000,00	22.506.285,72
Summe Aktiva (Vermögen)									0,00			
Summe Passiva (Vermögen)									0,00			
Summe Erträge (Ergebnis)							0,00	0,00	0,00			
Summe Aufwendungen (Ergebnis)							24.300.000,00	22.800.000,00	22.506.285,72			
NETTOERGEBNIS							-24.300.000,00	-22.800.000,00	-22.506.285,72			
Summe Einzahlungen (Finanzierung)										0,00	0,00	0,00
Summe Auszahlungen (Finanzierung)										24.300.000,00	22.800.000,00	22.506.285,72
NETTOFINANZIERUNGSSALDO										-24.300.000,00	-22.800.000,00	-22.506.285,72

94000 Bedarfszuweisungen		QS	MVAG	MVAG	AOB	R	VA 2026	VA 2025	RA 2024	VA 2026	VA 2025	RA 2024
Konto		VH/EH	FH				Ergebnis			Finanzierung		
2 861000	Transfers von Ländern, Landesfonds und Landeskammern	15	2121	3121	0400	A	18.000.000,00	11.600.000,00	17.668.415,19	18.000.000,00	11.600.000,00	17.668.415,19
2 861100	Transfers von Ländern, Landesfonds und Landeskammern	15	2121	3121	0400	A	0,00		1.251.496,15	0,00		1.251.496,15
Summe Aktiva (Vermögen)									0,00			
Summe Passiva (Vermögen)									0,00			
Summe Erträge (Ergebnis)							18.000.000,00	11.600.000,00	18.919.911,34			
Summe Aufwendungen (Ergebnis)							0,00	0,00	0,00			
NETTOERGEBNIS							18.000.000,00	11.600.000,00	18.919.911,34			
Summe Einzahlungen (Finanzierung)										18.000.000,00	11.600.000,00	18.919.911,34
Summe Auszahlungen (Finanzierung)										0,00	0,00	0,00
NETTOFINANZIERUNGSSALDO										18.000.000,00	11.600.000,00	18.919.911,34

94100 Sonstige Finanzzuweisungen nach dem FAG		QS	MVAG	MVAG	AOB	R	VA 2026	VA 2025	RA 2024	VA 2026	VA 2025	RA 2024
Konto			VH/EH	FH			Ergebnis			Finanzierung		
6 300100	Kapitaltransfers von Bund, Bundesfonds und Bundeskammer	33	1311	3331	0400	A			2.349.454,74	0,00	0,00	0,00
6 300900	Kapitaltransf. v. Bund, B.-/fonds u. kammern (KIG 2025)	33	1311	3331	0400	A				5.721.000,00	0,00	
2 860000	Transfers von Bund, Bundesfonds und Bundeskammern	15	2121	3121	0400	A	1.880.000,00	1.880.000,00	1.889.260,00	1.880.000,00	1.880.000,00	1.889.260,00
2 860200	Transfers von Bund, Bundesfonds und Bundeskammern	15	2121	3121	0400	A	2.340.000,00	2.340.000,00	2.340.618,00	2.340.000,00	2.340.000,00	2.340.618,00
2 860900	Laufende Transferz. von Bund, Bundesfonds u. -kammern	15	2121	3121	0400	A	0,00	7.022.900,00	0,00	0,00	7.022.900,00	0,00
2 861000	Transfers von Ländern, Landesfonds und Landeskammern	15	2121	3121	0400	A	2.370.000,00	2.230.000,00	2.202.479,97	2.370.000,00	2.230.000,00	2.202.479,97
Summe Aktiva (Vermögen)									0,00			
Summe Passiva (Vermögen)									2.349.454,74			
Summe Erträge (Ergebnis)							6.590.000,00	13.472.900,00	6.432.357,97			
Summe Aufwendungen (Ergebnis)							0,00	0,00	0,00			
NETTOERGEBNIS							6.590.000,00	13.472.900,00	6.432.357,97			
Summe Einzahlungen (Finanzierung)										12.311.000,00	13.472.900,00	6.432.357,97
Summe Auszahlungen (Finanzierung)										0,00	0,00	0,00
NETTOFINANZIERUNGSSALDO										12.311.000,00	13.472.900,00	6.432.357,97

94300 Zuschüsse nach dem FAG		QS	MVAG	MVAG	AOB	R	VA 2026	VA 2025	RA 2024	VA 2026	VA 2025	RA 2024
Konto		VH/EH		FH				Ergebnis	Finanzierung			
2 860100	Transfers von Bund, Bundesfonds und Bundeskammern	15	2121	3121	0400	A	2.194.400,00	2.194.400,00	2.194.462,11	2.194.400,00	2.194.400,00	2.194.462,11
Summe Aktiva (Vermögen)									0,00			
Summe Passiva (Vermögen)									0,00			
Summe Erträge (Ergebnis)							2.194.400,00	2.194.400,00	2.194.462,11			
Summe Aufwendungen (Ergebnis)							0,00	0,00	0,00			
NETTOERGEBNIS							2.194.400,00	2.194.400,00	2.194.462,11			
Summe Einzahlungen (Finanzierung)										2.194.400,00	2.194.400,00	2.194.462,11
Summe Auszahlungen (Finanzierung)										0,00	0,00	0,00
NETTOFINANZIERUNGSSALDO										2.194.400,00	2.194.400,00	2.194.462,11

94500 Sonstige Zuschüsse des Bundes		QS	MVAG	MVAG	AOB	R	VA 2026	VA 2025	RA 2024	VA 2026	VA 2025	RA 2024
Konto		VH/EH		FH				Ergebnis	Finanzierung			
2 861000	Transfers a. Länder, Landesf. u. Landesk., Pflegefondsg	15	2121	3121	0300	E	5.440.000,00	3.467.700,00	3.488.301,00	5.440.000,00	3.467.700,00	3.488.301,00
2 861100	Transfers von Ländern, Landesfonds und Landeskammern	15	2121	3121	0300	E	2.900.000,00	2.900.000,00	2.934.760,00	2.900.000,00	2.900.000,00	2.934.760,00
Summe Aktiva (Vermögen)									0,00			
Summe Passiva (Vermögen)									0,00			
Summe Erträge (Ergebnis)							8.340.000,00	6.367.700,00	6.423.061,00			
Summe Aufwendungen (Ergebnis)							0,00	0,00	0,00			
NETTOERGEBNIS							8.340.000,00	6.367.700,00	6.423.061,00			
Summe Einzahlungen (Finanzierung)										8.340.000,00	6.367.700,00	6.423.061,00
Summe Auszahlungen (Finanzierung)										0,00	0,00	0,00
NETTOFINANZIERUNGSSALDO										8.340.000,00	6.367.700,00	6.423.061,00

95000	Aufgenommene Darlehen und Schuldendienst	QS	MVAG	MVAG	AOB	R	VA 2026	VA 2025	RA 2024	VA 2026	VA 2025	RA 2024
Konto			VH/EH	FH			Ergebnis			Finanzierung		
2 359000	Sonstige kurzfristige Finanzschulden	55	1511	3513	0401	A			989.755,32	0,00	0,00	0,00
2 382000	Rückstellungen für ausstehende Rechnungen		1532		0401	A			4.853,10	0,00	0,00	0,00
2 815000	Erträge aus der Auflösung von RST f. ausstehende Rechnu	18	2117		0401	A	0,00	4.900,00	9.706,18			
2 828000	Rückersätze von Aufwendungen	18	2116	3116	0401	A	0,00		11.153,96	0,00		11.153,96
1 346000	Investitionsdarlehen von Finanzunternehmen	65		3614	0401	A			0,00	0,00	1.005.700,00	1.286.221,58
1 650000	Zinsen für Finanzschulden in Euro	25	2241	3241	0401	A	0,00	15.200,00	44.475,79	0,00	15.200,00	44.475,79
1 688000	Dotierung von Rückstellungen für ausstehende Rechnungen	24	2226		0401	A	0,00		4.853,10			
Summe Aktiva (Vermögen)									0,00			
Summe Passiva (Vermögen)									994.608,42			
Summe Erträge (Ergebnis)									0,00	4.900,00	20.860,14	
Summe Aufwendungen (Ergebnis)									0,00	15.200,00	49.328,89	
NETTOERGEBNIS									0,00	-10.300,00	-28.468,75	
Summe Einzahlungen (Finanzierung)										0,00	0,00	11.153,96
Summe Auszahlungen (Finanzierung)										0,00	1.020.900,00	1.330.697,37
NETTOFINANZIERUNGSSALDO										0,00	-1.020.900,00	-1.319.543,41



Nachweis über
Transferzahlungen



Die Anlage 6a der VRV 2015 regelt den Nachweis über Transferzahlungen von Trägern und an Träger des öffentlichen Rechts. Sie dient dazu, die finanzielle Transparenz und Nachvollziehbarkeit von Geldflüssen zwischen öffentlichen Rechtsträgern sicherzustellen. Transferzahlungen spielen eine zentrale Rolle in der Haushaltsführung, insbesondere bei Förderungen, Zuschüssen und Umlagen.

Nachweis über Transferzahlungen 2026

gesamter Haushalt

Bund, Bundesfonds und -kammern

Haushaltskonto

			Einzahlungen	Auszahlungen
1.28000.750000.9	Förderung von Universitäten und Hochschulen	Transfers an Bund, Bundesfonds und Bundeskammern		170.500,00
1.28900.750000.0	Sonstige Einrichtungen und Maßnahmen	Transfers an Bund, Bundesfonds und Bundeskammern		175.500,00
1.32200.750000.9	Maßnahmen zur Förderung der Musikpflege	Transfers an Bund, Bundesfonds und Bundeskammern		20.000,00
1.63000.750000.5	Bundesflüsse	Transfers an Bund, Bundesfonds und Bundeskammern		4.000,00
1.63100.770000.9	Konkurrenzwässer	Kapitaltransferzahlungen an Bund,Bundesfonds u.-kammern		5.000,00
1.63300.770000.5	Wildbachverbauung	Kapitaltransferzahlungen an Bund,Bundesfonds u.-kammern		15.000,00
2.01000.860000.6	Magistratsdirektion	Transfers von Bund, Bundesfonds und Bundeskammern	40.200,00	
2.01600.860000.3	Informations- und Kommunikationstechnologie	Transfers von Bund, Bundesfonds und Bundeskammern	7.100,00	
2.01800.860000.9	Krankenfürsorgeanstalt	Transfers von Bund, Bundesfonds und Bundeskammern	1.015.200,00	
2.03200.860000.0	Vermessung und Geoinformation	Transfers von Bund, Bundesfonds und Bundeskammern	15.600,00	
2.03300.860000.8	Hochbau	Transfers von Bund, Bundesfonds und Bundeskammern	15.900,00	
2.10000.860000.5	Abteilung Raumplanung und Baubehörde	Transfers von Bund, Bundesfonds und Bundeskammern	16.300,00	
2.16200.860000.5	Berufsfeuerwehren	Transfers von Bund, Bundesfonds und Bundeskammern	13.300,00	
2.20000.860000.3	Schulen und Kinderbetreuungseinrichtungen	Transfers von Bund, Bundesfonds und Bundeskammern	10.700,00	
2.21300.860000.6	Sonderschulen	Transfers von Bund, Bundesfonds und Bundeskammern	8.200,00	
2.24000.860000.9	Städtische Kindergärten und Horte	Transfers von Bund, Bundesfonds und Bundeskammern	214.000,00	
2.26300.860000.1	Sporthallen	Transfers von Bund, Bundesfonds und Bundeskammern	13.800,00	
2.27300.860000.0	Stadtbibliothek	Transfers von Bund, Bundesfonds und Bundeskammern	4.500,00	
2.27300.860100.8	Stadtbibliothek	Transfers von Bund, Bundesfonds und Bundeskammern	15.400,00	
2.34040.300000.1	Salzburg Museum	Kapitaltransfers von Bund, Bundesfonds und Bundeskammer	36.500,00	
2.34040.860000.3	Salzburg Museum	Transfers von Bund, Bundesfonds und Bundeskammern	35.900,00	
2.40020.860000.7	Wohnservice	Transfers von Bund, Bundesfonds und Bundeskammern	30.800,00	
2.42900.860000.8	Freie Wohlfahrt; Sonstige Einrichtungen und Maßnahmen	Transfers von Bund, Bundesfonds und Bundeskammern	40.000,00	
2.51100.860000.3	Mutter- und Elternberatung	Transfers von Bund, Bundesfonds und Bundeskammern	2.500,00	
2.51200.860000.1	Tbc-Fürsorgestelle	Transfers von Bund, Bundesfonds und Bundeskammern	29.800,00	
2.61700.860000.8	Straßenbauregie	Transfers von Bund, Bundesfonds und Bundeskammern	23.800,00	
2.82800.860000.1	Sonstige Märkte	Transfers von Bund, Bundesfonds und Bundeskammern	25.800,00	
2.84900.860000.7	Schloss Hellbrunn	Transfers von Bund, Bundesfonds und Bundeskammern	12.000,00	
2.85900.860000.6	Seniorenwohnhaus Nonntal	Transfers von Bund, Bundesfonds und Bundeskammern	64.000,00	
2.85900.860100.4	Seniorenwohnhaus Nonntal	Transfers von Bund, Bundesfonds und Bundeskammern	26.500,00	
2.85910.860000.5	Seniorenwohnhaus Itzling	Transfers von Bund, Bundesfonds und Bundeskammern	138.000,00	
2.85910.860100.3	Seniorenwohnhaus Itzling	Transfers von Bund, Bundesfonds und Bundeskammern	30.300,00	
2.85920.860100.2	Seniorenwohnhaus Hellbrunn	Transfers von Bund, Bundesfonds und Bundeskammern	154.000,00	
2.85920.860200.0	Seniorenwohnhaus Hellbrunn	Transfers von Bund, Bundesfonds und Bundeskammern	14.400,00	
2.85930.860000.3	Seniorenwohnhaus Liefering	Transfers von Bund, Bundesfonds und Bundeskammern	48.000,00	
2.85930.860100.1	Seniorenwohnhaus Liefering	Transfers von Bund, Bundesfonds und Bundeskammern	95.000,00	
2.85940.860100.0	Seniorenwohnhaus Taxham	Transfers von Bund, Bundesfonds und Bundeskammern	110.000,00	

Nachweis über Transferzahlungen 2026

gesamter Haushalt

Bund, Bundesfonds und -kammern

Haushaltskonto			Einzahlungen	Auszahlungen
2.85940.860200.8	Seniorenwohnhaus Taxham	Transfers von Bund, Bundesfonds und Bundeskammern	112.000,00	
2.85970.860000.9	Seniorenwohnhaus Lehen	Transfers von Bund, Bundesfonds und Bundeskammern	15.400,00	
2.85980.860000.8	Seniorenwohnheim Bolaring	Transfers von Bund, Bundesfonds und Bundeskammern	2.000,00	
2.85990.860000.7	Senioreneinrichtungen	Transfers von Bund, Bundesfonds und Bundeskammern	328.000,00	
2.87510.860000.1	Straßenverkehrsbetriebe (SLV)	Transfers von Bund, Bundesfonds und Bundeskammern	110.000,00	
2.87800.860000.6	Tourismus Salzburg Ges.m.b.H.	Transfers von Bund, Bundesfonds und Bundeskammern	8.300,00	
2.90010.860000.7	Steueramt	Transfers von Bund, Bundesfonds und Bundeskammern	40.700,00	
2.94100.860000.2	Sonstige Finanzzuweisungen nach dem FAG	Transfers von Bund, Bundesfonds und Bundeskammern	1.880.000,00	
2.94100.860200.8	Sonstige Finanzzuweisungen nach dem FAG	Transfers von Bund, Bundesfonds und Bundeskammern	2.340.000,00	
2.94300.860100.6	Zuschüsse nach dem FAG	Transfers von Bund, Bundesfonds und Bundeskammern	2.194.400,00	
6.63100.300000.3	Konkurrenzwässer	Kapitaltransfers von Bund, Bundesfonds und Bundeskammer	80.000,00	
6.81500.300000.2	Park- und Gartenanlagen, Kinderspielplätze	Kapitaltransfers von Bund, Bundesfonds und Bundeskammer	1.000,00	
6.85100.300100.5	Abwasserbeseitigung	Kapitaltransfers von Bund, Bundesfonds und Bundeskammer	260.000,00	
6.87510.860000.7	Straßenverkehrsbetriebe (SLV)	Transf. v. Bund, Bundesf. u. Bundeskam. (§24FAG ÖPNV)	5.170.000,00	
6.94100.300900.7	Sonstige Finanzzuweisungen nach dem FAG	Kapitaltransf. v. Bund, B.-/fonds u. kammern (KIG 2025)	5.721.000,00	
	Summe		20.570.300,00	390.000,00

Nachweis über Transferzahlungen 2026

gesamter Haushalt

Länder, Landesfonds u -kammern

Haushaltskonto			Einzahlungen	Auszahlungen
1.22000.751000.4	Gewerbliche und kaufmännische Berufsschulen	Transfers an Länder, Landesfonds und Landeskammern		2.900.000,00
1.31200.751000.9	Maßnahmen zur Förderung der bildenden Künste	Transfers a. Länder, Landesf. u. Landeskk., Int.Sommerak		378.000,00
1.40100.751000.0	Jugendamt	Transfers an Länder, Landesfonds und Landeskammern		120.000,00
1.41100.751000.9	Maßnahmen der allgemeinen Sozialhilfe	Transfers an Länder, Landesfonds und Landeskammern		19.584.400,00
1.41100.751100.7	Maßnahmen der allgemeinen Sozialhilfe	Transfers an Länder, Landesfonds und Landeskammern		12.530.000,00
1.41300.751000.5	Maßnahmen der Behindertenhilfe	Transfers an Länder, Landesfonds und Landeskammern		25.451.400,00
1.43900.751000.0	Sonstige Einrichtungen und Maßnahmen	Transfers an Länder, Landesfonds und Landeskammern		14.505.400,00
1.43900.751003.4	Sonstige Einrichtungen und Maßnahmen	TK Laufende Transferz. an Länder, Landesfonds u. -kamme		100.000,00
1.51100.751000.6	Mutter- und Elternberatung	Transfers an Länder, Landesfonds und Landeskammern		665.000,00
1.51600.751000.5	Schulgesundheitsdienst	Transfers an Länder, Landesfonds und Landeskammern		103.000,00
1.59000.751000.0	Krankenanstaltenfonds	Transfers an Länder, Landesfonds und Landeskammern		36.940.000,00
1.59000.751003.4	Krankenanstaltenfonds	TK Laufende Transferz. an Länder, Landesfonds u. -kamme		30.000,00
1.61100.751000.4	Landesstraßen	Transfers an Länder, Landesfonds und Landeskammern		2.000,00
1.61100.771000.0	Landesstraßen	Kapitaltransferz. an Länder, Landesfonds u. -kammern		100.000,00
1.61601.771000.7	Radwege	Kapitaltransferz. an Länder, Landesfonds u. -kammern		5.000,00
1.93000.751000.8	Landesumlage	Transfers an Länder, Landesfonds und Landeskammern		24.300.000,00
2.01000.861000.5	Magistratsdirektion	Transfers von Ländern, Landesfonds und Landeskammern	6.000,00	
2.16200.861000.4	Berufsfeuerwehren	Transfers von Ländern, Landesfonds und Landeskammern	990.000,00	
2.21300.861100.3	Sonderschulen	Transfers von Ländern, Landesfonds und Landeskammern	35.000,00	
2.24000.861000.8	Städtische Kindergärten und Horte	Transfers von Ländern, Landesfonds und Landeskammern	7.620.000,00	
2.24000.861100.6	Städtische Kindergärten und Horte	Transfers von Ländern, Landesfonds und Landeskammern	1.495.000,00	
2.24000.861200.4	Städtische Kindergärten und Horte	Transfers von Ländern, Landesfonds und Landeskammern	330.000,00	
2.24000.861300.2	Städtische Kindergärten und Horte	Laufende Transferzahlungen von Ländern und Landesfonds	778.000,00	
2.24000.861400.0	Städtische Kindergärten und Horte	Lfd Trans v Ländern, Landesf. u.-kammern (Zukfond Epäd)	5.146.500,00	
2.27300.861000.9	Stadtbibliothek	Transfers von Ländern, Landesfonds und Landeskammern	7.300,00	
2.34040.861000.2	Salzburg Museum	Transfers von Ländern, Landesfonds und Landeskammern	48.900,00	
2.38107.861100.3	Probezentrum Hannak	Transfers von Ländern, Landesfonds und Landeskammern	96.000,00	
2.40000.861000.8	Sozialamt	Transfers von Ländern, Landesfonds und Landeskammern	1.700.000,00	
2.40100.861000.6	Jugendamt	Transfers von Ländern, Landesfonds und Landeskammern	160.000,00	
2.41300.861000.1	Maßnahmen der Behindertenhilfe	Transfers von Ländern, Landesfonds und Landeskammern	105.000,00	
2.42200.861000.2	Tagesheimstätten	Transfers von Ländern, Landesfonds und Landeskammern	900.000,00	
2.43900.861200.2	Sonstige Einrichtungen und Maßnahmen	Transfers von Ländern, Landesfonds und Landeskammern	18.000,00	
2.51000.861000.4	Medizinische Bereichsversorgung	Transfers von Ländern, Landesfonds und Landeskammern	8.000,00	
2.51200.861000.0	Tbc-Fürsorgestelle	Transfers von Ländern, Landesfonds und Landeskammern	115.000,00	
2.61100.861000.0	Landesstraßen	Transfers von Ländern, Landesfonds und Landeskammern	600.000,00	
2.64000.861000.9	Einrichtungen u.Maßnahmen n.d.Straßenverkehrsordng.	Transfers von Ländern, Landesfonds und Landeskammern	300.000,00	
2.64000.861100.7	Einrichtungen u.Maßnahmen n.d.Straßenverkehrsordng.	Transfers von Ländern, Landesfonds und Landeskammern	175.000,00	

Nachweis über Transferzahlungen 2026

gesamter Haushalt

Länder, Landesfonds u -kammern

Haushaltskonto

Einzahlungen

Auszahlungen

2.85900.861000.5	Seniorenwohnhaus Nonntal	Transfers von Ländern, Landesfonds und Landeskammern	128.900,00
2.85910.861000.4	Seniorenwohnhaus Itzling	Transfers von Ländern, Landesfonds und Landeskammern	2.000,00
2.85910.861100.2	Seniorenwohnhaus Itzling	Transfers von Ländern, Landesfonds und Landeskammern	169.500,00
2.85920.861000.3	Seniorenwohnhaus Hellbrunn	Transfers von Ländern, Landesfonds und Landeskammern	38.500,00
2.85920.861100.1	Seniorenwohnhaus Hellbrunn	Transfers von Ländern, Landesfonds und Landeskammern	150.200,00
2.85930.861000.2	Seniorenwohnhaus Liefering	Transfers von Ländern, Landesfonds und Landeskammern	106.300,00
2.85940.861000.1	Seniorenwohnhaus Taxham	Transfers von Ländern, Landesfonds und Landeskammern	169.200,00
2.85970.861000.8	Seniorenwohnhaus Lehen	Transfers von Ländern, Landesfonds und Landeskammern	52.700,00
2.87510.861000.0	Straßenverkehrsbetriebe (SLV)	Transfers von Ländern, Landesfonds und Landeskammern	149.000,00
2.94000.861000.3	Bedarfszuweisungen	Transfers von Ländern, Landesfonds und Landeskammern	18.000.000,00
2.94100.861000.1	Sonstige Finanzzuweisungen nach dem FAG	Transfers von Ländern, Landesfonds und Landeskammern	2.370.000,00
2.94500.861000.2	Sonstige Zuschüsse des Bundes	Transfers a. Länder, Landesf. u. Landesk., Pflegefondsg	5.440.000,00
2.94500.861100.0	Sonstige Zuschüsse des Bundes	Transfers von Ländern, Landesfonds und Landeskammern	2.900.000,00
6.16200.301000.8	Berufsfeuerwehren	Kapitaltransfers von Ländern, Landesfonds und Landeskam	700.000,00
6.32210.301000.7	Philharmonie SBG Proberäume	Kapitaltransfers von Ländern, Landesfonds und Landeskam	350.000,00
6.34000.301100.8	Museen	Kapitaltr v Ländern, L-/fonds u Kammern (S-GAF Belved)	2.831.000,00
6.34040.301000.6	Salzburg Museum	Kapitaltransfers von Ländern, Landesfonds und Landeskam	71.500,00
6.61101.301100.0	Landesstraßen, Sanierungen	Kapitaltransf. v. Ländern, Landes-/fonds u. Kammern (GA	26.000,00
6.61200.301100.0	Gemeindestraßen	Kapitaltransf. v. Ländern, Landes-/fonds u. Kammern (GA	136.000,00
6.61202.301100.6	Stadtteilkonzepte	Kapitaltransf. v. Ländern, Landes-/fonds u. Kammern (GA	72.600,00
6.61216.301100.6	Obus-u.Autobuslinien, Maßnahmen d.Beschleunigungspr.	Kapitaltransf. v. Ländern, Landes-/fonds u. Kammern (GA	26.000,00
6.61217.301100.4	Gemeindestraßen, Sanierungen	Kapitaltransf. v. Ländern, Landes-/fonds u. Kammern (GA	303.900,00
6.61218.301100.2	Gemeindestraßen, Div. Straßenbaumaßnahmen	Kapitaltransf. v. Ländern, Landes-/fonds u. Kammern (GA	851.500,00
6.61228.301100.1	Ausbau von Gemeindestraßen gemäß Bauplatzerklärung	Kapitaltransf. v. Ländern, Landes-/fonds u. Kammern (GA	57.900,00
6.61247.301100.1	Behindertengerechter Straßenausbau	Kapitaltransf. v. Ländern, Landes-/fonds u. Kammern (GA	31.900,00
6.61263.301100.8	Stadtlicht 2025	Kapitaltransf. v. Ländern, Landes-/fonds u. Kammern (GA	434.200,00
6.61269.301100.5	Brücken und Durchlässe, Sanierungen	Kapitaltransf. v. Ländern, Landes-/fonds u. Kammern (GA	318.700,00
6.61270.301100.3	Fußgängerzone	Kapitaltransf. v. Ländern, Landes-/fonds u. Kammern (GA	893.200,00
6.61276.301100.0	Schulwegsicherung	Kapitaltransf. v. Ländern, Landes-/fonds u. Kammern (GA	144.700,00
6.61601.301100.9	Radwege	Kapitaltransf. v. Ländern, Landes-/fonds u. Kammern (GA	1.151.900,00
6.64000.301000.3	Einrichtungen u.Maßnahmen n.d.Straßenverkehrsordng.	Kapitaltransfers von Ländern, Landesfonds und Landeskam	200.000,00
6.64000.301100.1	Einrichtungen u.Maßnahmen n.d.Straßenverkehrsordng.	Kapitaltransf. v. Ländern, Landes-/fonds u. Kammern (GA	122.000,00
6.81500.301100.9	Park- und Gartenanlagen, Kinderspielplätze	Kapitaltransf. v. Ländern, Landes-/fonds u. Kammern (GA	207.500,00
6.81600.301100.7	Öffentliche Beleuchtung und öffentliche Uhren	Kapitaltransf. v. Ländern, Landes-/fonds u. Kammern (GA	62.000,00
6.81700.301100.5	Friedhöfe (einschl. Einsegnungshallen u. Krematorien)	Kapitaltransf. v. Ländern, Landes-/fonds u. Kammern (GA	58.900,00
6.84000.301100.7	Grundbesitz	Kapitaltransf. v. Ländern, Landes-/fonds u. Kammern (GA	376.200,00
6.85991.301100.6	Senioreneinrichtungen	Kapitaltransf. v. Ländern, Landes-/fonds u. Kammern (GA	79.700,00

Nachweis über Transferzahlungen 2026

gesamter Haushalt			
Länder, Landesfonds u -kammern			
Haushaltskonto		Einzahlungen	Auszahlungen

6.91400.301100.0	Beteiligungen	Kapitaltransf. v. Ländern, Landes-/fonds u. Kammern (GA)	10.245.200,00
	Summe		70.062.500,00
			137.714.200,00

Nachweis über Transferzahlungen 2026

gesamter Haushalt			
Gemeinden, -verbände u. -fonds			
Haushaltskonto		Einzahlungen	Auszahlungen

1.02200.752000.3	Standesamts- und Staatsbürgerschaftsverband	Transfers an Gemeinden, Gemeindeverbände (ombT) u. -fon	1.050.000,00
2.21300.862000.4	Sonderschulen	Lfd.Transferzahlungen v.Gemeinden,Gemeindeverb.u.-fonds	130.000,00
	Summe	130.000,00	1.050.000,00

Nachweis über Transferzahlungen 2026

gesamter Haushalt			
Sozialversicherungsträger			
Haushaltskonto		Einzahlungen	Auszahlungen

1.51000.753000.6	Medizinische Bereichsversorgung	Transfers an Sozialversicherungsträger	9.900,00
2.61200.863000.6	Gemeindestraßen	Transfers von sonstigen Trägern öffentlichen Rechts und	200,00
	Summe	200,00	9.900,00

Nachweis über Transferzahlungen 2026

gesamter Haushalt

Sonst. Träger des öff. Rechtes

Haushaltskonto

Einzahlungen

Auszahlungen

1.06000.754000.1	Beiträge an Verbände, Vereine und sonstige Organisationen	Transfers an sonstige Träger des öffentlichen Rechts	680.000,00
1.27310.754000.9	Volksbüchereien	Transfers an sonstige Träger des öffentlichen Rechts	4.100,00
1.32300.754000.3	Einrichtungen der darstellenden Kunst	Transfers a. sonst. T. d. öffentl. Rechts, Landestheate	10.678.600,00
1.32300.754003.7	Einrichtungen der darstellenden Kunst	TK Lfd. Transferzahlungen an sonst.Träger d.öffentl.Rec	20.000,00
1.32300.774000.9	Einrichtungen der darstellenden Kunst	Kapitaltransferzlg. an sonst. Träger d. öffentl.Rechts	45.000,00
1.33000.754000.8	Literaturförderung	Transfers an sonstige Träger des öffentlichen Rechts	100,00
1.39000.774000.8	Kirchliche Angelegenheiten	Kapitaltransferzlg. an sonst. Träger d. öffentl.Rechts	682.500,00
1.41300.754000.2	Maßnahmen der Behindertenhilfe	Transfers an sonstige Träger des öffentlichen Rechts	28.100,00
1.42900.754000.8	Freie Wohlfahrt; Sonstige Einrichtungen und Maßnahmen	Transfers an sonstige Träger des öffentlichen Rechts	114.500,00
1.43900.754000.7	Sonstige Einrichtungen und Maßnahmen	Transfers an sonstige Träger des öffentlichen Rechts	54.800,00
1.61600.754000.0	Sonstige Straßen und Wege	Transfers an sonstige Träger des öffentlichen Rechts	763.000,00
1.85101.774000.7	Reinhalteverband "Großraum Salzbzg.Stadt u.Umlandgem."	Kapitaltransferzlg. an sonst. Träger d. öffentl.Rechts	744.000,00
5.32300.774000.5	Einrichtungen der darstellenden Kunst	Kapitaltransferzlg. an sonst. Träger d. öffentl.Rechts	235.000,00
	Summe		0,00 14.049.700,00

Nachweis über Transferzahlungen 2026

gesamter Haushalt

Zusammenfassung

	Einzahlungen	Auszahlungen
Bund, Bundesfonds und -kammern		
Kapitaltransfers	6.098.500,00	20.000,00
laufende Transfers	14.471.800,00	370.000,00
Länder, Landesfonds u -kammern		
Kapitaltransfers	19.752.500,00	105.000,00
laufende Transfers	50.310.000,00	137.609.200,00
Gemeinden, -verbände u. -fonds		
Kapitaltransfers	0,00	0,00
laufende Transfers	130.000,00	1.050.000,00
Sozialversicherungsträger		
Kapitaltransfers	0,00	0,00
laufende Transfers	200,00	9.900,00
Sonst. Träger des öff. Rechtes		
Kapitaltransfers	0,00	1.706.500,00
laufende Transfers	0,00	12.343.200,00



Nachweis über
haushaltsinterne Vergütungen



Die Anlage 6f der Voranschlags- und Rechnungsabschlussverordnung 2015 (VRV 2015) regelt den Nachweis über haushaltsinterne Vergütungen. Dieser Nachweis ist notwendig, um die finanziellen Transaktionen innerhalb der Stadt Salzburg transparent und nachvollziehbar darzustellen. Dabei geht es speziell um Zahlungen, die innerhalb des öffentlichen Haushalts zwischen verschiedenen Bereichen oder Einheiten vorgenommen werden, ohne dass dies nach außen hin als Transferzahlung zwischen unterschiedlichen Rechtsträgern sichtbar wird.

Nachweis über haushaltsinterne Vergütungen 2026

Gruppe		Erträge	Aufwendungen
0	Vertretungskörper und allgemeine Verwaltung	3.000,00	662.700,00
1	Öffentliche Ordnung und Sicherheit	5.000,00	15.600,00
2	Unterricht, Erziehung, Sport und Wissenschaft	1.385.000,00	2.321.400,00
3	Kunst, Kultur und Kultus	5.000,00	32.600,00
4	Soziale Wohlfahrt und Wohnbauförderung	0,00	725.300,00
5	Gesundheit	0,00	371.000,00
6	Straßen- und Wasserbau, Verkehr	6.900,00	771.100,00
7	Wirtschaftsförderung	0,00	1.100,00
8	Dienstleistungen	7.417.900,00	3.815.100,00
9	Finanzwirtschaft	6.000,00	1.000,00
	Summe	8.828.800,00	8.716.900,00



Nachweis über
Haushaltsrücklage und
Zahlungsmittelreserven



Die Anlage 6b der VRV 2015 regelt den Nachweis über Haushaltsrücklagen und Zahlungsmittelreserven und beschreibt, wie öffentliche Körperschaften diese Mittel im Haushaltsplan und Jahresabschluss transparent darstellen müssen. Haushaltsrücklagen und Zahlungsmittelreserven sind wesentliche Elemente der Haushaltsführung, die zur Finanzierung zukünftiger Ausgaben oder zur Sicherstellung der Liquidität verwendet werden.

Anlage 6b - Nachweis über Haushaltsrücklagen und Zahlungsmittelreserven

Angaben in Euro

(1)	(3)	(2)	(4)	(5)	(6)	(7) = (4) + (5) - (6)	(8)	(9)	(10)
Art der Rücklage	Ansatz/Konto	Verwendungszweck	Rücklagenstand 31.12.2025	Veränderungen		Rücklagenstand 31.12.2026	Zahlungsmittelreserven		
				Zuweisung	Entnahmen		31.12.2025	31.12.2026	Nachweis
		Zweckrücklagen:							
Zweck RL	09400/9340	Gemeinschaftspflege (Wiener Städtische Kranken-Gruppen-Zusatzversicherung)	235.593,63			235.593,63			
Zweck RL	32200/9340	Boleszny-Musikstipendium	153.122,47			153.122,47			
Zweck RL	34000/9340	Erbschaft Imfeld - Grabpflege	14.434,59			14.434,59			
Zweck RL	34000/9340	Erbschaft Imfeld - Kunstwerke	142.386,95			142.386,95			
Zweck RL	38100/9340	Augustinergasse Mauersanierung	150.000,00			150.000,00			
Zweck RL	78200/9340	Wirtschaftspolitische Maßnahmen (Spende)	10.852,73			10.852,73			
Zweck RL	52000/9340	Naturschutz, Ausgleichsmaßnahmen	84.022,49			84.022,49			
Zweck RL	52000/9340	Ersatzpflanzungen	13.569,69			13.569,69			
Zweck RL	85100/9340	Kanalsanierung	8.581.700,00	3.992.600	3.992.600	8.581.700,00			
Zweck RL	85930/9340	Verlassenschaft Wohl	91.360,83			91.360,83			
Zweck RL	90000/9340	Rücklage (RSt Charakter) für Abgaben, Steuern, Beihilfen, Wertberichtigungen	173.408,66			173.408,66			
Zweck RL	87900/9340	ÖPNRV Rücklage (RSt- Charakter)	2.015.029,06			2.015.029,06			
		Summe Zweckrücklagen	11.665.481,10	3.992.600,00	3.992.600,00	11.665.481,10			
		allgemeine Betriebsmittelrücklage:							
allgem RL	91200/9350	Betriebsmittelrücklage (speziell f. unvorhergesehene Ausgaben)	3.000.000,00			3.000.000,00			
allgem RL		Summe allgemeine Betriebsmittelrücklage	3.000.000,00	-	-	3.000.000,00			
		Sonderrücklagen:							
sonder RL	09920/9341	Jakob Riedl Heim	6.489,52			6.489,52			
sonder RL		Summe Sonderrücklagen	6.489,52	-	-	6.489,52			
		Zwischensumme	14.671.970,62	3.992.600,00	3.992.600,00	14.671.970,62	14.671.970,62	14.671.970,62	00002/2950
		Einheiten gem § 1 Abs. 1 VRV 2015:							
sonder Ein	01800/9341	KFA	12.467.881,38	835.100,00		13.302.981,38	2.299.928,02	3.135.028,02	00002/2101
sonder Ein	86900/9341	Peter Pfenninger Schenkung	259.649,65		1.000,00	258.649,65	263.849,65	262.849,65	00002/2104
sonder Ein		Summe Einheiten gem § 1 Abs. 1 VRV 2015	12.727.531,03	835.100,00	1.000,00	13.561.631,03	2.563.777,67	3.397.877,67	
		Rücklagen gesamt	27.399.501,65	4.827.700,00	3.993.600,00	28.233.601,65	17.235.748,29	18.069.848,29	



Nachweis über
Schuldenstand und -dienst



Die Anlage 6c der VRV 2015 bezieht sich auf den Nachweis über den Schuldenstand und den Schuldendienst in der Stadt Salzburg. Diese Anlage dient der transparenten und nachvollziehbaren Darstellung von bestehenden Schulden sowie den damit verbundenen Zahlungen für Zinsen und Tilgung.

Anlage 6c - Einzelnachweis über voraussichtliche Finanzschulden und Schuldendienst 2025 gem. § 5 Abs. 3 für Voranschlag 2026

Angaben in Euro														
(1)		(2)	(3)	(4)	(5)	(6)	(7)	(8)	(9) = (7)+(8)	(10)	(11) = (5)+(6)-(7)	(12) = (9)-(10)	(13)	(14)
	Träger des öffentlichen Rechts / Finanzunternehmen	Ansatz und Konto	Währung	Darlehenshöhe gesamt	Buchwert 31.12.2024	Zugang 2025	Tilgung 2025	Zinsen 2025	Summe Schuldendienst	Schuldendienst-ersatz 2025	Buchwert 31.12.2025	Nettoschuldendienst	Laufzeit (von jiji)	Laufzeit (bis jjjj)
1. Darlehen für Investitionszwecke														
1.1 ... von Trägern des öffentlichen Rechts														
1.1.1 ... von Bund, Bundesfonds, Bundeskammern														
	Bundesministerium f. Finanzen - ehem. Deutsche Bau- u. Bodenbank	85300	EUR	22.891,94	3.777,16	0,00	228,92	0,00	228,92	0,00	3.548,24	228,92	1941	2041
Zwischensumme				22.891,94	3.777,16	0,00	228,92	0,00	228,92	0,00	3.548,24	228,92		
1.1.2 ... von Ländern, Landesfonds, Landeskammern														
Land Salzburg WFG 1954														
	Land Salzburg	85300	EUR	49.127,30	1.603,66	0,00	973,80	8,74	982,54	0,00	629,86	982,54	1956	2026
	Land Salzburg	85300	EUR	79.431,41	5.873,90	0,00	1.541,43	47,19	1.588,62	0,00	4.332,47	1.588,62	1959	2028
	Land Salzburg	85300	EUR	27.891,83	2.030,50	0,00	541,60	16,24	557,84	0,00	1.488,90	557,84	1959	2028
	Land Salzburg	85300	EUR	97.381,60	13.455,87	0,00	1.826,77	120,87	1.947,64	0,00	11.629,10	1.947,64	1960	2032
Land Salzburg WFG 1990														
	Land Salzburg	85910	EUR	1.461.705,03	1.030.885,78	0,00	45.420,01	0,00	45.420,01	0,00	985.465,77	45.420,01	1998	2040
	Land Salzburg	85920	EUR	670.261,55	297.596,82	0,00	28.018,24	0,00	28.018,24	0,00	269.578,58	28.018,24	1999	2032
	Land Salzburg	85910	EUR	1.490.083,79	1.035.756,84	0,00	39.597,90	5.104,62	44.702,52	0,00	996.158,94	44.702,52	2003	2044
	Land Salzburg	85920	EUR	2.257.600,00	1.732.072,95	0,00	46.366,75	8.537,09	54.903,84	0,00	1.685.706,20	54.903,84	2006	2048
	Land Salzburg	85920	EUR	1.354.836,52	1.316.290,76	38.545,76	0,00	0,00	0,00	0,00	1.354.836,52	0,00	2007	2042
	Land Salzburg	85990	EUR	3.158.824,20	2.844.148,13	0,00	49.970,45	21.103,15	71.073,60	0,00	2.794.177,68	71.073,60	2015	2054
Land Salzburg WFG 1990 Einzelwohnungssanierungen														
	Land Salzburg	85300	EUR	7.196,20	251,49	0,00	251,49	0,52	252,01	0,00	0,00	252,01	2015	2025
	Land Salzburg	85300	EUR	11.745,84	411,67	0,00	411,67	0,86	412,53	0,00	0,00	412,53	2015	2025
	Land Salzburg	85300	EUR	12.365,94	432,28	0,00	432,28	0,90	433,18	0,00	0,00	433,18	2015	2025
	Land Salzburg	85300	EUR	8.524,23	298,18	0,00	298,18	0,62	298,80	0,00	0,00	298,80	2015	2025
	Land Salzburg	85300	EUR	8.864,78	310,41	0,00	310,41	0,64	311,05	0,00	0,00	311,05	2015	2025
	Land Salzburg	85300	EUR	8.514,47	298,24	0,00	298,24	0,62	298,86	0,00	0,00	298,86	2015	2025
	Land Salzburg	85300	EUR	7.048,94	246,40	0,00	246,40	0,50	246,90	0,00	0,00	246,90	2015	2025
	Land Salzburg	85300	EUR	9.934,75	348,01	0,00	348,01	0,72	348,73	0,00	0,00	348,73	2015	2025
	Land Salzburg	85300	EUR	10.803,99	378,79	0,00	378,79	0,79	379,58	0,00	0,00	379,58	2015	2025
	Land Salzburg	85300	EUR	8.960,76	313,85	0,00	313,85	0,66	314,51	0,00	0,00	314,51	2015	2025
	Land Salzburg	85300	EUR	9.226,67	322,98	0,00	322,98	0,67	323,65	0,00	0,00	323,65	2015	2025
	Land Salzburg	85300	EUR	7.265,34	254,60	0,00	254,60	0,53	255,13	0,00	0,00	255,13	2015	2025
	Land Salzburg	85300	EUR	9.870,52	345,41	0,00	345,41	0,72	346,13	0,00	0,00	346,13	2015	2025
	Land Salzburg	85300	EUR	8.840,30	308,96	0,00	308,96	0,64	309,60	0,00	0,00	309,60	2015	2025
	Land Salzburg	85300	EUR	8.346,60	292,34	0,00	292,34	0,60	292,94	0,00	0,00	292,94	2015	2025
	Land Salzburg	85300	EUR	11.638,10	407,42	0,00	407,42	0,84	408,26	0,00	0,00	408,26	2015	2025
	Land Salzburg	85300	EUR	9.129,15	319,10	0,00	319,10	0,66	319,76	0,00	0,00	319,76	2015	2025
	Land Salzburg	85300	EUR	7.478,93	262,12	0,00	262,12	0,54	262,66	0,00	0,00	262,66	2015	2025
	Land Salzburg	85300	EUR	8.340,12	291,34	0,00	291,34	0,60	291,94	0,00	0,00	291,94	2015	2025
	Land Salzburg	85300	EUR	8.168,37	286,07	0,00	286,07	0,60	286,67	0,00	0,00	286,67	2015	2025
	Land Salzburg	85300	EUR	14.075,19	492,10	0,00	492,10	1,02	493,12	0,00	0,00	493,12	2015	2025
	Land Salzburg	85300	EUR	8.049,46	281,74	0,00	281,74	0,59	282,33	0,00	0,00	282,33	2015	2025
	Land Salzburg	85300	EUR	8.589,38	300,50	0,00	300,50	0,62	301,12	0,00	0,00	301,12	2015	2025
	Land Salzburg	85300	EUR	13.941,58	487,43	0,00	487,43	1,00	488,43	0,00	0,00	488,43	2015	2025
	Land Salzburg	85300	EUR	9.733,33	340,35	0,00	340,35	0,70	341,05	0,00	0,00	341,05	2015	2025
	Land Salzburg	85300	EUR	9.911,66	346,83	0,00	346,83	0,72	347,55	0,00	0,00	347,55	2015	2025
	Land Salzburg	85300	EUR	9.498,35	332,44	0,00	332,44	0,70	333,14	0,00	0,00	333,14	2015	2025
	Land Salzburg	85300	EUR	10.227,83	357,75	0,00	357,75	0,74	358,49	0,00	0,00	358,49	2015	2025
	Land Salzburg	85300	EUR	9.491,51	332,23	0,00	332,23	0,70	332,93	0,00	0,00	332,93	2015	2025
	Land Salzburg	85300	EUR	9.515,40	332,96	0,00	332,96	0,70	333,66	0,00	0,00	333,66	2015	2025
	Land Salzburg	85300	EUR	9.423,44	330,31	0,00	330,31	0,69	331,00	0,00	0,00	331,00	2015	2025
	Land Salzburg	85300	EUR	9.169,65	321,07	0,00	321,07	0,67	321,74	0,00	0,00	321,74	2015	2025
	Land Salzburg	85300	EUR	10.783,73	377,20	0,00	377,20	0,78	377,98	0,00	0,00	377,98	2015	2025
	Land Salzburg	85300	EUR	9.378,68	328,47	0,00	328,47	0,68	329,15	0,00	0,00	329,15	2015	2025

	Träger des öffentlichen Rechts / Finanzunternehmen	Ansatz und Konto	Wäh- rung	Darlehenshöhe gesamt	Buchwert 31.12.2024	Zugang 2025	Tilgung 2025	Zinsen 2025	Summe Schuldendiens- t	Schulden- dienst- ersätze 2025	Buchwert 31.12.2025	Nettoschulden- dienst	Laufzeit (von jjjj)	Laufzeit (bis jjjj)
	Land Salzburg	85300	EUR	11.000,00	385,23	0,00	385,23	0,80	386,03	0,00	0,00	386,03	2015	2025
	Land Salzburg	85300	EUR	9.917,13	346,86	0,00	346,86	0,72	347,58	0,00	0,00	347,58	2015	2025
	Land Salzburg	85300	EUR	9.264,55	324,54	0,00	324,54	0,68	325,22	0,00	0,00	325,22	2015	2025
	Land Salzburg	85300	EUR	10.507,65	367,75	0,00	367,75	0,77	368,52	0,00	0,00	368,52	2015	2025
	Land Salzburg	85300	EUR	10.598,53	370,46	0,00	370,46	0,77	371,23	0,00	0,00	371,23	2015	2025
	Land Salzburg	85300	EUR	11.000,00	385,23	0,00	385,23	0,80	386,03	0,00	0,00	386,03	2015	2025
	Land Salzburg	85300	EUR	10.395,40	363,46	0,00	363,46	0,76	364,22	0,00	0,00	364,22	2015	2025
	Land Salzburg	85300	EUR	9.403,58	329,09	0,00	329,09	0,69	329,78	0,00	0,00	329,78	2015	2025
	Land Salzburg	85300	EUR	10.473,25	366,31	0,00	366,31	0,76	367,07	0,00	0,00	367,07	2015	2025
	Land Salzburg	85300	EUR	10.055,87	352,34	0,00	352,34	0,73	353,07	0,00	0,00	353,07	2015	2025
	Land Salzburg	85300	EUR	10.565,53	369,34	0,00	369,34	0,77	370,11	0,00	0,00	370,11	2015	2025
	Land Salzburg	85300	EUR	10.526,02	368,52	0,00	368,52	0,77	369,29	0,00	0,00	369,29	2015	2025
	Land Salzburg	85300	EUR	11.000,00	385,23	0,00	385,23	0,80	386,03	0,00	0,00	386,03	2015	2025
	Land Salzburg	85300	EUR	9.908,12	346,59	0,00	346,59	0,72	347,31	0,00	0,00	347,31	2015	2025
Land Salzburg WFG 2015 Einzelwohnungssanierungen														
	Land Salzburg	85300	EUR	2.314.800,00	0,00	2.314.800,00	31.806,07	935,92	32.741,99	0,00	2.282.993,93	32.741,99	2025	2044
Zwischensumme				13.430.612,05	8.296.117,20	2.353.345,76	262.465,01	35.907,90	298.372,91	0,00	10.386.997,95	298.372,91		
1.1.3 ... von Gemeinden und Gemeindeverbänden														
1.1.4 ... von Sozialversicherungsträgern														
1.1.5 ... von sonstigen Trägern öffentlichen Rechts														
1.2 ... von Beteiligungen der Gebietskörperschaft (ohne Finanzunternehmen)														
1.3 ... von Unternehmen (ohne Beteiligungen und ohne Finanzunternehmen)														
1.4 ... von Finanzunternehmen														
1.4.1 ... im Inland														
	Salzburger Sparkasse	85300	EUR	1.163.446,08	58.172,38	0,00	58.172,38	292,32	58.464,70	0,00	0,00	58.464,70	2015	2025
	Salzburger Sparkasse	81500	EUR	140.000,00	13.999,99	0,00	13.999,99	33,79	14.033,78	0,00	0,00	14.033,78	2015	2025
		81700	EUR	40.000,00	4.000,00	0,00	4.000,00	9,66	4.009,66	0,00	0,00	4.009,66	2015	2025
		84000	EUR	50.000,00	5.000,00	0,00	5.000,00	12,07	5.012,07	0,00	0,00	5.012,07	2015	2025
		85100	EUR	560.000,00	55.999,95	0,00	55.999,95	135,18	56.135,13	0,00	0,00	56.135,13	2015	2025
		85200	EUR	130.000,00	12.999,99	0,00	12.999,99	31,38	13.031,37	0,00	0,00	13.031,37	2015	2025
		87010	EUR	250.000,00	24.999,98	0,00	24.999,98	60,35	25.060,33	0,00	0,00	25.060,33	2015	2025
		87900	EUR	800.000,00	79.999,93	0,00	79.999,93	193,11	80.193,04	0,00	0,00	80.193,04	2015	2025
		95000	EUR	1.980.000,00	197.999,80	0,00	197.999,80	477,96	198.477,76	0,00	0,00	198.477,76	2015	2025
	Salzburger Sparkasse	85920	EUR	1.732.240,00	211.258,30	0,00	90.277,01	743,35	91.020,36	38.545,76	120.981,29	52.474,60	2007	2027
	Salzburger Sparkasse	85300	EUR	598.824,15	115.375,66	0,00	25.261,36	525,88	25.787,24	0,00	90.114,30	25.787,24	1996	2029
	Salzburger Sparkasse	85300	EUR	812.336,94	49.099,86	0,00	38.405,68	172,00	38.577,68	0,00	10.694,18	38.577,68	1993	2026
	Salzburger Sparkasse	85300	EUR	377.172,01	3.079,65	0,00	3.079,65	3,77	3.083,42	0,00	0,00	3.083,42	1993	2025
	Salzburger Sparkasse	85300	EUR	345.341,31	2.840,85	0,00	2.840,85	3,48	2.844,33	0,00	0,00	2.844,33	1994	2025
	Salzburger Sparkasse	85300	EUR	815.897,91	37.768,39	0,00	35.192,40	121,72	35.314,12	0,00	2.575,99	35.314,12	1994	2026
	Salzburger Sparkasse	85300	EUR	295.269,73	1.722,91	0,00	1.722,91	2,11	1.725,02	0,00	0,00	1.725,02	1993	2025
	Salzburger Sparkasse	85300	EUR	324.847,57	59.220,71	0,00	14.040,36	267,92	14.308,28	0,00	45.180,35	14.308,28	1996	2028
	Salzburger Sparkasse	85300	EUR	331.388,12	73.084,83	0,00	16.093,22	332,94	16.426,16	0,00	56.991,61	16.426,16	1997	2029
	Salzburger Sparkasse	85300	EUR	196.943,38	103.937,65	0,00	15.746,62	1.050,06	16.796,68	0,00	88.191,03	16.796,68	2010	2029
	Salzburger Sparkasse	85300	EUR	496.864,17	215.327,97	0,00	42.641,83	1.903,97	44.545,80	0,00	172.686,14	44.545,80	2010	2028
	Salzburger Sparkasse	85300	EUR	193.309,74	64.359,52	0,00	30.974,33	445,37	31.419,70	0,00	33.385,19	31.419,70	2010	2026
	Salzburger Sparkasse	85300	EUR	184.010,52	59.866,79	0,00	29.691,36	408,02	30.099,38	0,00	30.175,43	30.099,38	2010	2026
	Salzburger Sparkasse	85300	EUR	365.953,87	174.691,81	0,00	31.165,37	1.654,75	32.820,12	0,00	143.526,44	32.820,12	2010	2029
	Salzburger Sparkasse	85300	EUR	194.024,00	115.432,83	0,00	13.373,02	1.293,14	14.666,16	0,00	102.059,81	14.666,16	2010	2030
	Salzburger Sparkasse	85300	EUR	459.437,66	194.168,49	0,00	40.393,43	1.709,93	42.103,36	0,00	153.775,06	42.103,36	2010	2027
	Salzburger Sparkasse	85300	EUR	222.742,24	77.199,49	0,00	36.192,51	534,56	36.727,07	0,00	41.006,98	36.727,07	2010	2027
	Salzburger Sparkasse	85300	EUR	44.160,39	4.778,52	0,00	4.778,52	19,91	4.798,43	0,00	0,00	4.798,43	2010	2025
	Salzburger Sparkasse	85300	EUR	212.507,76	8.132,45	0,00	8.132,45	15,27	8.147,72	0,00	0,00	8.147,72	2010	2025
	Salzburger Sparkasse	85300	EUR	15.160,88	825,36	0,00	825,36	2,12	827,48	0,00	0,00	827,48	2010	2025
	Salzburger Sparkasse	85300	EUR	43.913,98	3.280,71	0,00	3.280,71	9,53	3.290,24	0,00	0,00	3.290,24	2010	2025

	Träger des öffentlichen Rechts / Finanzunternehmen	Ansatz und Konto	Wäh- rung	Darlehenshöhe gesamt	Buchwert 31.12.2024	Zugang 2025	Tilgung 2025	Zinsen 2025	Summe Schuldendiens- t	Schulden- dienst- ersätze 2025	Buchwert 31.12.2025	Nettoschulden- dienst	Laufzeit (von jjjj)	Laufzeit (bis jjjj)
	Salzburger Landeshypothekenbank	85100	EUR	467.473,00	33.980,01	0,00	22.518,18	696,87	23.215,05	0,00	11.461,83	23.215,05	2001	2026
	Salzburger Landeshypothekenbank	85100	EUR	82.120,30	5.829,43	0,00	3.863,10	120,58	3.983,68	0,00	1.966,33	3.983,68	2001	2026
	UniCredit Bank Austria	85100	EUR	948.025,00	46.739,75	0,00	46.739,75	1.028,39	47.768,14	0,00	0,00	47.768,14	1999	2025
	UniCredit Bank Austria	85100	EUR	501.442,56	12.494,28	0,00	12.494,28	193,29	12.687,57	0,00	0,00	12.687,57	1999	2025
	UniCredit Bank Austria	85100	EUR	443.304,29	51.031,22	0,00	33.550,02	2.705,88	36.255,90	0,00	17.481,20	36.255,90	2000	2026
	UniCredit Bank Austria	85100	EUR	501.442,56	104.757,41	0,00	22.145,48	2.837,09	24.982,57	0,00	82.611,93	24.982,57	2001	2029
	UniCredit Bank Austria	85100	EUR	436.551,00	81.520,72	0,00	19.527,20	2.193,00	21.720,20	0,00	61.993,52	21.720,20	2001	2028
	UniCredit Bank Austria	85100	EUR	675.857,36	141.194,80	0,00	29.848,26	3.823,90	33.672,16	0,00	111.346,54	33.672,16	2001	2029
	UniCredit Bank Austria	85100	EUR	208.699,00	38.972,05	0,00	9.335,23	1.048,40	10.383,63	0,00	29.636,82	10.383,63	2001	2028
	UniCredit Bank Austria	85100	EUR	502.233,00	104.922,53	0,00	22.180,38	2.841,56	25.021,94	0,00	82.742,15	25.021,94	2001	2029
	UniCredit Bank Austria	85300	EUR	1.942.964,28	445.262,37	0,00	161.913,72	5.639,99	167.553,71	0,00	283.348,65	167.553,71	2015	2027
	BAWAG PSK	85100	EUR	978.990,00	96.137,08	0,00	47.353,45	2.560,40	49.913,85	0,00	48.783,63	49.913,85	2000	2026
	BAWAG PSK	85300	EUR	521.340,23	280.542,14	0,00	39.596,87	8.580,17	48.177,04	0,00	240.945,27	48.177,04	2010	2030
	BAWAG PSK	85300	EUR	479.422,69	21.263,51	0,00	7.263,80	603,44	7.867,24	0,00	13.999,71	7.867,24	1992	2027
	BAWAG PSK	85300	EUR	14.062,19	1.437,43	0,00	531,81	40,35	572,16	0,00	905,62	572,16	1996	2027
	Kommunalkredit	85100	EUR	1.011.605,85	68.072,94	0,00	68.072,94	2.516,92	70.589,86	0,00	0,00	70.589,86	1999	2025
	Raiffeisen-Landesbank Steiermark	01600	EUR	1.100.000,00	73.326,94	0,00	73.326,94	2.189,77	75.516,71	0,00	0,00	75.516,71	2010	2025
		24000	EUR	600.000,00	39.996,51	0,00	39.996,51	1.194,42	41.190,93	0,00	0,00	41.190,93	2010	2025
		81500	EUR	130.000,00	8.665,91	0,00	8.665,91	258,79	8.924,70	0,00	0,00	8.924,70	2010	2025
		81700	EUR	100.000,00	6.666,09	0,00	6.666,09	199,07	6.865,16	0,00	0,00	6.865,16	2010	2025
		82100	EUR	900.000,00	59.994,77	0,00	59.994,77	1.791,63	61.786,40	0,00	0,00	61.786,40	2010	2025
		84000	EUR	310.000,00	20.664,86	0,00	20.664,86	617,12	21.281,98	0,00	0,00	21.281,98	2010	2025
		85100	EUR	1.200.000,00	79.993,02	0,00	79.993,02	2.388,84	82.381,86	0,00	0,00	82.381,86	2010	2025
		85900	EUR	400.000,00	26.664,34	0,00	26.664,34	796,28	27.460,62	0,00	0,00	27.460,62	2010	2025
		85910	EUR	50.000,00	3.333,04	0,00	3.333,04	99,54	3.432,58	0,00	0,00	3.432,58	2010	2025
		85930	EUR	140.000,00	9.332,52	0,00	9.332,52	278,70	9.611,22	0,00	0,00	9.611,22	2010	2025
		95000	EUR	6.220.000,00	414.630,52	0,00	414.630,52	12.382,19	427.012,71	0,00	0,00	427.012,71	2010	2025
Wasserwirtschaftsfond	Kommunalkredit 880638	85100	EUR	500.112,64	62.783,14	0,00	11.160,44	600,00	11.760,44	0,00	51.622,70	11.760,44	1990	2030
	Kommunalkredit 900360	85100	EUR	159.880,24	36.159,24	0,00	5.012,30	349,10	5.361,40	0,00	31.146,94	5.361,40	1992	2031
Zwischensumme				34.901.318,60	4.404.993,34	0,00	2.243.656,70	73.041,30	2.316.698,00	38.545,76	2.161.336,64	2.278.152,24		
1.4.2 ... im Ausland														
	VB RB Oberbayern	91400	EUR	1.250.000,00	125.000,00	0,00	125.000,00	745,32	125.745,32	0,00	0,00	125.745,32	2015	2025
		95000	EUR	3.750.000,00	375.000,00	0,00	375.000,00	2.235,94	377.235,94	0,00	0,00	377.235,94	2015	2025
	VB RB Oberbayern	26300	EUR	30.000,00	3.750,00	0,00	3.750,00	9,95	3.759,95	0,00	0,00	3.759,95	2017	2025
		84900	EUR	90.000,00	11.250,01	0,00	11.250,01	29,86	11.279,87	0,00	0,00	11.279,87	2017	2025
		91400	EUR	4.863.000,00	607.875,27	0,00	607.875,27	1.613,40	609.488,67	0,00	0,00	609.488,67	2017	2025
		95000	EUR	17.000,00	2.125,00	0,00	2.125,00	5,64	2.130,64	0,00	0,00	2.130,64	2017	2025
Zwischensumme				10.000.000,00	1.125.000,28	0,00	1.125.000,28	4.640,11	1.129.640,39	0,00	0,00	1.129.640,39		
1.5 ... von Sonstigen														
Zwischensumme				58.354.822,59	13.829.887,98	2.353.345,76	3.631.350,91	113.589,31	3.744.940,22	38.545,76	12.551.882,83	3.706.394,46		
2. Finanzschulden für den laufenden Aufwand														
2.1 ... von Trägern des öffentlichen Rechts														
2.1.1 ... von Bund, Bundesfonds, Bundeskammern														
2.1.2 ... von Ländern, Landesfonds, Landeskammern														
2.1.3 ... von Gemeinden und Gemeindeverbänden														
2.1.4 ... von Sozialversicherungsträgern														
2.1.5 ... von sonstigen Trägern öffentlichen Rechts														

	Träger des öffentlichen Rechts / Finanzunternehmen	Ansatz und Konto	Wäh- rung	Darlehenshöhe gesamt	Buchwert 31.12.2024	Zugang 2025	Tilgung 2025	Zinsen 2025	Summe Schuldendiens- t	Schulden- dienst- ersätze 2025	Buchwert 31.12.2025	Nettoschulden- dienst	Laufzeit (von jjjj)	Laufzeit (bis jjjj)
2.2 ... von Beteiligungen der Gebietskörperschaft (ohne Finanzunternehmen)														
2.3 ... von Unternehmen (ohne Beteiligungen und ohne Finanzunternehmen)														
2.4 ... von Finanzunternehmen														
2.4.1 ... im Inland														
2.4.2 ... im Ausland														
2.5 ... von Sonstigen														
Zwischensumme					0,00	0,00	0,00	0,00	0,00	0,00	0,00	0,00		
Summe					13.829.887,98	2.353.345,76	3.631.350,91	113.589,31	3.744.940,22	38.545,76	12.551.882,83	3.706.394,46		
Davon ohne Quasi KG					2.074.945,58	0,00	2.074.945,58	24.060,04	2.099.005,62	0,00	0,00			
3. Finanzschulden gem. §32 (2)														
3.1 ... von Trägern des öffentlichen Rechts														
3.2 ... von Finanzunternehmen														
3.2.1 ... im Inland														
3.2.2 ... im Ausland														
Summe					13.829.887,98						12.551.882,83			

Anlage 6c - Nachweis über Schuldendienst 2026 gem. § 5 Abs. 3 für Voranschlag 2026

Angaben in Euro										
(1)		(2)	(3)	(4)	(5)	(6) = (4) + (5)	(7)	(8) = (6) - (7)	(9)	(10)
	Träger des öffentlichen Rechts / Finanzunternehmen	Ansatz und Konto	Währung	Tilgung 2026	Zinsen 2026	Summe Schuldendienst 2026	Schuldendienst-ersatz 2026	Nettoschuldendienst	Laufzeit (von jiii)	Laufzeit (bis jiii)
1. Darlehen für Investitionszwecke										
1.1 ... von Trägern des öffentlichen Rechts										
1.1.1 ... von Bund, Bundesfonds, Bundeskammern										
	Bundesministerium f. Finanzen - ehem. Deutsche Bau- u. Bodenbank	85300	EUR	228,92	0,00	228,92	0,00	228,92	1941	2041
Zwischensumme				228,92	0,00	228,92	0,00	228,92		
1.1.2 ... von Ländern, Landesfonds, Landeskammern										
Land Salzburg WFG 1954										
	Land Salzburg	85300	EUR	629,86	0,70	630,56	0,00	630,56	1956	2026
	Land Salzburg	85300	EUR	1.556,96	31,66	1.588,62	0,00	1.588,62	1959	2028
	Land Salzburg	85300	EUR	547,05	10,79	557,84	0,00	557,84	1959	2028
	Land Salzburg	85300	EUR	1.845,18	102,46	1.947,64	0,00	1.947,64	1960	2032
Land Salzburg WFG 1990										
	Land Salzburg	85910	EUR	48.155,36	0,00	48.155,36	0,00	48.155,36	1998	2040
	Land Salzburg	85920	EUR	30.663,44	0,00	30.663,44	0,00	30.663,44	1999	2032
	Land Salzburg	85910	EUR	39.796,26	4.906,26	44.702,52	0,00	44.702,52	2003	2044
	Land Salzburg	85920	EUR	46.598,65	8.305,19	54.903,84	0,00	54.903,84	2006	2048
	Land Salzburg	85920	EUR	0,00	0,00	0,00	0,00	0,00	2007	2042
	Land Salzburg	85990	EUR	50.345,51	20.728,09	71.073,60	0,00	71.073,60	2015	2054
Land Salzburg WFG 2015 Einzelwohnungssanierungen										
	Land Salzburg	85300	EUR	130.062,47	12.117,24	142.179,71	0,00	142.179,71	2025	2044
Zwischensumme				350.200,74	46.202,39	396.403,13	0,00	396.403,13		
1.1.3 ... von Gemeinden und Gemeindeverbänden										
1.1.4 ... von Sozialversicherungsträgern										
1.1.5 ... von sonstigen Trägern öffentlichen Rechts										
1.2 ... von Beteiligungen der Gebietskörperschaft (ohne Finanzunternehmen)										

	Träger des öffentlichen Rechts / Finanzunternehmen	Ansatz und Konto	Wäh- rung	Tilgung 2026	Zinsen 2026	Summe Schuldendienst 2026	Schulden- dienst- ersätze 2026	Nettoschulden- dienst	Laufzeit (von jjjj)	Laufzeit (bis jjjj)
1.3 ... von Unternehmen (ohne Beteiligungen und ohne Finanzunternehmen)										
1.4 ... von Finanzunternehmen										
1.4.1 ... im Inland										
	Salzburger Sparkasse	85920	EUR	90.671,60	348,76	91.020,36	34.500,00	56.520,36	2007	2027
	Salzburger Sparkasse	85300	EUR	26.369,99	398,29	26.768,28	0,00	26.768,28	1996	2029
	Salzburger Sparkasse	85300	EUR	10.694,18	14,43	10.708,61	0,00	10.708,61	1993	2026
	Salzburger Sparkasse	85300	EUR	2.575,99	3,16	2.579,15	0,00	2.579,15	1994	2026
	Salzburger Sparkasse	85300	EUR	14.656,79	197,01	14.853,80	0,00	14.853,80	1996	2028
	Salzburger Sparkasse	85300	EUR	16.782,83	251,69	17.034,52	0,00	17.034,52	1997	2029
	Salzburger Sparkasse	85300	EUR	16.558,92	878,16	17.437,08	0,00	17.437,08	2010	2029
	Salzburger Sparkasse	85300	EUR	70.908,82	1.431,49	72.340,31	0,00	72.340,31	2010	2028
	Salzburger Sparkasse	85300	EUR	33.385,19	165,86	33.551,05	0,00	33.551,05	2010	2026
	Salzburger Sparkasse	85300	EUR	30.175,43	147,99	30.323,42	0,00	30.323,42	2010	2026
	Salzburger Sparkasse	85300	EUR	32.736,26	1.332,46	34.068,72	0,00	34.068,72	2010	2029
	Salzburger Sparkasse	85300	EUR	14.075,90	1.133,46	15.209,36	0,00	15.209,36	2010	2030
	Salzburger Sparkasse	85300	EUR	76.416,67	1.204,66	77.621,33	0,00	77.621,33	2010	2027
	Salzburger Sparkasse	85300	EUR	40.724,61	212,79	40.937,40	0,00	40.937,40	2010	2027
	Salzburger Landeshypothekenbank	85100	EUR	11.461,83	122,52	11.584,35	0,00	11.584,35	2001	2026
	Salzburger Landeshypothekenbank	85100	EUR	1.966,33	21,53	1.987,86	0,00	1.987,86	2001	2026
	UniCredit Bank Austria	85100	EUR	17.481,20	549,32	18.030,52	0,00	18.030,52	2000	2026
	UniCredit Bank Austria	85100	EUR	22.853,68	1.977,64	24.831,32	0,00	24.831,32	2001	2029
	UniCredit Bank Austria	85100	EUR	20.138,00	1.464,82	21.602,82	0,00	21.602,82	2001	2028
	UniCredit Bank Austria	85100	EUR	30.802,78	2.665,52	33.468,30	0,00	33.468,30	2001	2029
	UniCredit Bank Austria	85100	EUR	9.627,25	700,27	10.327,52	0,00	10.327,52	2001	2028
	UniCredit Bank Austria	85100	EUR	22.889,67	1.980,77	24.870,44	0,00	24.870,44	2001	2029
	UniCredit Bank Austria	85300	EUR	161.913,72	3.178,90	165.092,62	0,00	165.092,62	2015	2027
	BAWAG PSK	85100	EUR	48.783,63	997,40	49.781,03	0,00	49.781,03	2000	2026
	BAWAG PSK	85300	EUR	43.823,93	6.340,67	50.164,60	0,00	50.164,60	2010	2030
	BAWAG PSK	85300	EUR	7.879,52	312,28	8.191,80	0,00	8.191,80	1992	2027
	BAWAG PSK	85300	EUR	576,26	19,50	595,76	0,00	595,76	1996	2027
Wasserwirtschaftsfond	Kommunalkredit 880638	85100	EUR	11.272,33	488,11	11.760,44	0,00	11.760,44	1990	2030
	Kommunalkredit 900360	85100	EUR	5.062,56	298,84	5.361,40	0,00	5.361,40	1992	2031
Zwischensumme				893.265,87	28.838,30	922.104,17	34.500,00	887.604,17		
1.4.2 ... im Ausland										
Zwischensumme				0,00	0,00	0,00	0,00	0,00		

	Träger des öffentlichen Rechts / Finanzunternehmen	Ansatz und Konto	Wäh- rung	Tilgung 2026	Zinsen 2026	Summe Schuldendienst 2026	Schulden- dienst- ersätze 2026	Nettoschulden- dienst	Laufzeit (von jjjj)	Laufzeit (bis jjjj)
Vorsorge Schuldendienst										
		85100		9.160,74	833,26	9.994,00	0,00	9.994,00		
		85300		31.074,55	2.014,35	33.088,90	0,00	33.088,90		
		85910		4.048,38	93,74	4.142,12	0,00	4.142,12		
		85920		7.666,31	46,05	7.712,36	0,00	7.712,36		
		85990		2.354,49	71,91	2.426,40	0,00	2.426,40		
		91000		0,00	9.000,00	9.000,00	0,00	9.000,00		
Zwischensumme				54.304,47	12.059,31	66.363,78	0,00	66.363,78		
1.5 ... von Sonstigen										
Zwischensumme				1.298.000,00	87.100,00	1.385.100,00	34.500,00	1.350.600,00		
2. Finanzschulden für den laufenden Aufwand										
2.1 ... von Trägern des öffentlichen Rechts										
2.1.1 ... von Bund, Bundesfonds, Bundeskammern										
2.1.2 ... von Ländern, Landesfonds, Landeskammern										
2.1.3 ... von Gemeinden und Gemeindeverbänden										
2.1.4 ... von Sozialversicherungsträgern										
2.1.5 ... von sonstigen Trägern öffentlichen Rechts										
2.2 ... von Beteiligungen der Gebietskörperschaft (ohne Finanzunternehmen)										
2.3 ... von Unternehmen (ohne Beteiligungen und ohne Finanzunternehmen)										
2.4 ... von Finanzunternehmen										
2.4.1 ... im Inland										
2.4.2 ... im Ausland										
2.5 ... von Sonstigen										
Zwischensumme				0,00	0,00	0,00	0,00	0,00		
Summe				1.298.000,00	87.100,00	1.385.100,00	34.500,00	1.350.600,00		
3. Finanzschulden gem. §32 (2)										
3.1 ... von Trägern des öffentlichen Rechts										

	Träger des öffentlichen Rechts / Finanzunternehmen	Ansatz und Konto	Wäh- rung	Tilgung 2026	Zinsen 2026	Summe Schuldendienst 2026	Schulden- dienst- ersätze 2026	Nettoschulden- dienst	Laufzeit (von jjjj)	Laufzeit (bis jjjj)
3.2 ... von Finanzunternehmen										
3.2.1 ... im Inland										
3.2.2 ... im Ausland										
Summe										



Die Stadt Salzburg Immobilien GmbH (SIG) ist eine Tochtergesellschaft der Stadt Salzburg, die für die Verwaltung und Entwicklung des städtischen Immobilienportfolios verantwortlich ist. Ihr Aufgabenbereich umfasst die gesamte Bandbreite der immobilienwirtschaftlichen Tätigkeiten.

Im Voranschlag wird der Jahresbericht der Stadt Salzburg Immobilien GmbH angeführt und beinhaltet die Planbilanzen, Plan Gewinn- und Verlustrechnung, Geldflussrechnung (mit Stand Budgetentwurf) sowie die geplanten Zahlungen der Stadt Salzburg an ihre Gesellschaft.



STADT SALZBURG IMMOBILIEN GMBH

JAHRESBERICHT 2026

SIG Planbilanzen lt. Mifri 2026 bis 2029

Plan Gewinn- und Verlustrechnung 2026 bis 2029

Geldflussrechnung nach AFRAC 2026 bis 2029

Zahlungen Stadt an SIG ordentlicher/außerordentlicher Haushalt

SIG Mittelfristplanung 2026 bis 2029 (Basis: SCGK-Mustervorlagen)

	2023 Ist €	2024 Ist €	2025 Plan €	2025 Erw. €	2026 Plan €	2027 Plan €	2028 Plan €	2029 Plan €
BILANZ (Gliederung in Anlehnung an § 224 UGB)								
Aktivseite								
A. ANLAGEVERMÖGEN								
I. Immaterielle Vermögensgegenstände:								
1. Konzessionen, gewerbliche Schutzrechte und ähnliche Rechte und Vorteile sowie daraus abgeleitete Lizenzen	750,00	750,00	750,00	750,00	750,00	750,00	750,00	750,00
2. Geschäfts(Firmen)wert	0,00	0,00	0,00	0,00	0,00	0,00	0,00	0,00
3. Geleistete Anzahlungen	0,00	0,00	0,00	0,00	0,00	0,00	0,00	0,00
Zw.summe I. Immat. Vermögensgegenstände	750,00	750,00	750,00	750,00	750,00	750,00	750,00	750,00
II. Sachanlagen:								
1. Grundstücke, grundstücksgleiche Rechte und Bauten, einschließlich der Bauten auf fremden Grund	401.702.562,65	401.643.766,22	400.896.245,45	397.178.575,23	414.606.828,05	435.933.227,89	448.155.893,98	492.213.081,10
2. technische Anlagen und Maschinen	0,00	0,00	0,00	0,00	0,00	0,00	0,00	0,00
3. andere Anlagen, Betriebs- und Geschäftsausstattung	0,00	0,00	0,00	0,00	0,00	0,00	0,00	0,00
4. geleistete Anzahlungen und Anlagen in Bau	6.068.660,57	10.658.152,27	36.644.152,27	39.341.767,50	49.747.470,02	52.336.985,59	50.686.985,59	5.300.000,00
Zw.summe II. Sachanlagen	407.771.223,22	412.301.918,49	437.540.397,72	436.520.342,72	464.354.298,07	488.270.213,48	498.842.879,57	497.513.081,10
Teilsumme I.+II. Immat. Vermögensgegenst. + Sachanlagen	407.771.973,22	412.302.668,49	437.541.147,72	436.521.092,72	464.355.048,07	488.270.963,48	498.843.629,57	497.513.831,10
III. Finanzanlagen:								
1. Wertpapiere (Wertrechte) des Anlagevermögens	0,00	0,00	0,00	0,00	0,00	0,00	0,00	0,00
Zw.summe III. Finanzanlagen	0,00	0,00	0,00	0,00	0,00	0,00	0,00	0,00
A. Anlagevermögen	407.771.973,22	412.302.668,49	437.541.147,72	436.521.092,72	464.355.048,07	488.270.963,48	498.843.629,57	497.513.831,10
B. UMLAUFVERMÖGEN:								
I. Vorräte:								
1. Roh-, Hilfs- und Betriebsstoffe	0,00	0,00	0,00	0,00	0,00	0,00	0,00	0,00
2. unfertige Erzeugnisse	0,00	0,00	0,00	0,00	0,00	0,00	0,00	0,00
3. fertige Erzeugnisse und Waren	0,00	0,00	0,00	0,00	0,00	0,00	0,00	0,00
4. noch nicht abrechenbare Leistungen	0,00	0,00	0,00	0,00	0,00	0,00	0,00	0,00
5. geleistete Anzahlungen	0,00	0,00	0,00	0,00	0,00	0,00	0,00	0,00
Zw.summe I. Vorräte	0,00	0,00	0,00	0,00	0,00	0,00	0,00	0,00
II. Forderungen und sonstige Vermögensgegenstände:								
1. Forderungen aus Lieferungen und Leistungen	29.046,64	152.634,14	150.000,00	153.281,21	159.241,12	166.137,66	170.827,94	183.451,87
2. Forderungen gegenüber Gesellschafter	9.474.512,66	3.686.177,73	2.776.914,51	1.880.945,02	1.877.820,95	2.717.897,25	3.682.695,36	3.587.485,24
3. sonstige Ford. und Vermögensgegenstände	548.933,78	702.548,79	480.000,00	702.548,79	702.548,79	702.548,79	702.548,79	702.548,79
Zw.summe II. Ford. u. sonst. Vermögensgegenst.	10.052.493,08	4.541.360,66	3.406.914,51	2.736.775,03	2.739.610,86	3.586.583,70	4.556.072,09	4.473.485,89
III. Wertpapiere und Anteile:								
1. sonstige Wertpapiere und Anteile	0,00	0,00	0,00	0,00	0,00	0,00	0,00	0,00
Zw.summe III. Wertpapiere und Anteile	0,00	0,00	0,00	0,00	0,00	0,00	0,00	0,00
IV. Kassenbestand, Guthaben bei Kreditinstituten								
	0,00	0,00	0,00	0,00	0,00	0,00	0,00	0,00
Summe B. Umlaufvermögen	10.052.493,08	4.541.360,66	3.406.914,51	2.736.775,03	2.739.610,86	3.586.583,70	4.556.072,09	4.473.485,89
C. RECHNUNGSABGRENZUNGSPOSTEN	897.188,59	1.361.695,92	2.224.048,44	2.224.048,44	3.596.032,29	1.823.016,15	0,00	0,00
D. AKTIVE LATENTE STEUERN	0,00	0,00	0,00	0,00	0,00	0,00	0,00	0,00
Bilanzsumme (Aktivseite)	418.721.654,89	418.205.725,07	443.172.110,67	441.481.916,19	470.690.691,22	493.680.563,33	503.399.701,66	501.987.316,99

SIG Mittelfristplanung 2026 bis 2029 (Basis: SCGK-Mustervorlagen)

	2023 Ist €	2024 Ist €	2025 Plan €	2025 Erw. €	2026 Plan €	2027 Plan €	2028 Plan €	2029 Plan €
Passivseite								
A. EIGENKAPITAL:								
I. Stammkapital	37.000,00	37.000,00	37.000,00	37.000,00	37.000,00	37.000,00	37.000,00	37.000,00
II. Kapitalrücklagen:								
1. gebundene	0,00	0,00	0,00	0,00	0,00	0,00	0,00	0,00
2. ungebundene	287.214.972,15	277.221.711,61	272.346.617,21	272.372.750,13	269.554.425,43	265.080.909,42	259.922.828,77	257.036.617,90
Zw.summe II. Kapitalrücklagen	287.214.972,15	277.221.711,61	272.346.617,21	272.372.750,13	269.554.425,43	265.080.909,42	259.922.828,77	257.036.617,90
III. Gewinnrücklagen:								
1. gesetzliche Rücklage	0,00	0,00	0,00	0,00	0,00	0,00	0,00	0,00
2. satzungsmäßige Rücklagen	0,00	0,00	0,00	0,00	0,00	0,00	0,00	0,00
3. andere Rücklagen (freie Rücklagen)	0,00	0,00	0,00	0,00	0,00	0,00	0,00	0,00
Zw.summe III. Gewinnrücklagen	0,00	0,00	0,00	0,00	0,00	0,00	0,00	0,00
IV. Bilanzgewinn, -verlust	0,00	0,00	0,00	0,00	0,00	0,00	0,00	0,00
Summe A. Eigenkapital	287.251.972,15	277.258.711,61	272.383.617,21	272.409.750,13	269.591.425,43	265.117.909,42	259.959.828,77	257.073.617,90
B. INVESTITIONSZUSCHÜSSE:								
1. Investitionszuschüsse	118.526.402,09	126.989.440,25	156.330.920,25	155.212.038,28	187.050.163,03	214.969.759,44	229.239.831,33	231.485.032,86
Zw.summe B. Investitionszuschüsse	118.526.402,09	126.989.440,25	156.330.920,25	155.212.038,28	187.050.163,03	214.969.759,44	229.239.831,33	231.485.032,86
C. RÜCKSTELLUNGEN:								
1. Rückstellungen für Abfertigungen	0,00	0,00	0,00	0,00	0,00	0,00	0,00	0,00
2. Steuerrückstellungen	0,00	0,00	0,00	0,00	0,00	0,00	0,00	0,00
3. sonstige Rückstellungen	68.000,00	38.000,00	538.000,00	38.000,00	38.000,00	38.000,00	38.000,00	38.000,00
Zw.summe C. Rückstellungen	68.000,00	38.000,00	538.000,00	38.000,00	38.000,00	38.000,00	38.000,00	38.000,00
D. VERBINDLICHKEITEN:								
1. Verbindlichkeiten gegenüber Kreditinstituten	0,00	0,00	0,00	0,00	0,00	0,00	0,00	0,00
2. erhaltene Anzahlungen auf Bestellungen	0,00	0,00	0,00	0,00	0,00	0,00	0,00	0,00
3. Verbindlichkeiten aus Lieferungen und Leistungen	3.004.258,51	4.048.551,07	4.048.551,07	3.951.105,64	4.140.080,62	3.683.872,34	4.291.019,42	3.519.644,09
4. Verbindlichkeiten aus der Annahme gezogener Wechsel u. der Ausstellung eigener Wechsel	0,00	0,00	0,00	0,00	0,00	0,00	0,00	0,00
5. sonstige Verbindlichkeiten	9.871.022,14	9.871.022,14	9.871.022,14	9.871.022,14	9.871.022,14	9.871.022,14	9.871.022,14	9.871.022,14
Zw.summe D. Verbindlichkeiten	12.875.280,65	13.919.573,21	13.919.573,21	13.822.127,78	14.011.102,76	13.554.894,48	14.162.041,56	13.390.666,23
E. RECHNUNGSABGRENZUNGSPOSTEN	0,00	0,00	0,00	0,00	0,00	0,00	0,00	0,00
Bilanzsumme (Passivseite)	418.721.654,89	418.205.725,07	443.172.110,67	441.481.916,19	470.690.691,22	493.680.563,33	503.399.701,66	501.987.316,99

SIG Mittelfristplanung 2026 bis 2029 (Basis: SCGK-Mustervorlagen)

	2023 Ist €	2024 Ist €	2025 Plan €	2025 Erw. €	2026 Plan €	2027 Plan €	2028 Plan €	2029 Plan €
GEWINN- und VERLUSTRECHNUNG (Gliederung in Anlehnung an § 231 UGB + Zwischensummen)								
1. Umsatzerlöse	4.894.622,60	5.064.457,04	5.087.977,20	5.085.927,16	5.283.679,10	5.512.508,93	5.668.133,93	6.087.000,55
2. Bestandsveränderungen	0,00	0,00	0,00	0,00	0,00	0,00	0,00	0,00
3. andere aktivierte Eigenleistungen	0,00	0,00	0,00	0,00	0,00	0,00	0,00	0,00
4. Sonstige betriebl. Erträge:								
Erträge aus dem Abgang vom und der Zuschreibung zum Anlagevermögen mit Ausnahme der Finanzanlagen:								
2022: Rückübereignung Baron-Schwarz-Park (Grundwert)	0,00	0,00	0,00	0,00	0,00	0,00	0,00	0,00
2022: Buchwertabgang (Grundwert)	0,00	0,00	0,00	0,00	0,00	0,00	0,00	0,00
Untersumme "Erträge aus Abgang vom u. Zuschreibung zum AV mit Ausnahme Finanzanlagen"	0,00	0,00	0,00	0,00	0,00	0,00	0,00	0,00
Erträge aus der Auflösung von Rückstellungen	0,00	0,00	0,00	0,00	0,00	0,00	0,00	0,00
Erträge aus der Auflösung von Direkt Zuschüssen u. GAF-Mitteln	1.650.554,39	1.655.035,31	3.663.520,00	3.323.699,90	3.716.875,26	4.310.403,59	4.829.928,11	5.974.798,47
Erträge aus der Auflösung von Investitionszuschüssen vom Gesellschafter (nach AFRAC)	1.546.029,57	1.606.681,83						
Untersumme Erträge aus Auflösung v. Investitionszuschüssen	3.196.583,96	3.261.717,14	3.663.520,00	3.323.699,90	3.716.875,26	4.310.403,59	4.829.928,11	5.974.798,47
Aufwandszuschüsse vom Gesellschafter (nach AFRAC)	5.955.707,11	3.302.902,77	8.000.000,00	8.000.000,00	10.500.000,00	7.000.000,00	8.000.000,00	7.000.000,00
Übrige (z.B. Vers. Vergütung)	848.161,04	500.225,29	515.000,00	515.232,05	530.689,01	546.609,68	563.007,97	579.898,21
Zw.summe sonstige betriebl. Erträge	10.000.452,11	7.064.845,20	12.178.520,00	11.838.931,95	14.747.564,27	11.857.013,27	13.392.936,08	13.554.696,68
Betriebsleistung	14.895.074,71	12.129.302,24	17.266.497,20	16.924.859,11	20.031.243,37	17.369.522,20	19.061.070,02	19.641.697,22
5. Aufwendungen für Material und sonstige bezogene Herstellungsleistungen:								
Materialaufwand	0,00	0,00	0,00	0,00	0,00	0,00	0,00	0,00
Aufwendungen für bezogene Leistungen	0,00	0,00	0,00	0,00	0,00	0,00	0,00	0,00
Zw.summe Materialaufwand	0,00	0,00	0,00	0,00	0,00	0,00	0,00	0,00
6. Personalaufwand:								
Gehälter	0,00	0,00	0,00	0,00	0,00	0,00	0,00	0,00
Soziale Aufwendungen:								
Gehaltsnebenkosten Gehälter	0,00	0,00	0,00	0,00	0,00	0,00	0,00	0,00
Aufwendungen f. Abfertigungen u. Beiträge an MVK	0,00	0,00	0,00	0,00	0,00	0,00	0,00	0,00
Sonstiger Sozialaufwand	0,00	0,00	0,00	0,00	0,00	0,00	0,00	0,00
soziale Aufwendungen	0,00	0,00	0,00	0,00	0,00	0,00	0,00	0,00
Zw.summe Personalaufwand	0,00	0,00	0,00	0,00	0,00	0,00	0,00	0,00

SIG Mittelfristplan 2026 bis 2029 (Basis: SCGK-Mustervorlagen)

	2023 Ist €	2024 Ist €	2025 Plan €	2025 Erw. €	2026 Plan €	2027 Plan €	2028 Plan €	2029 Plan €
7. Abschreibungen	7.280.450,55	7.345.452,13	7.766.520,77	7.327.873,70	7.721.044,66	8.314.084,59	8.527.333,91	9.549.798,47
8. sonstige betriebliche Aufwendungen:								
Steuern, außer vom Einkommen	3.386,86	3.266,39	3.399,00	3.364,38	3.465,31	3.569,27	3.676,35	3.786,64
Übrige Aufwendungen:								
Verluste aus dem Abgang von Anlagevermögen	0,00	0,00	0,00	0,00	0,00	0,00	0,00	0,00
Rechts-, Beratungs- u. Prüfungskosten	21.390,74	40.575,60	60.000,00	41.792,87	43.046,65	44.338,05	45.668,20	47.038,24
Spesen des Geldverkehrs	6.443,26	7.160,23	7.300,00	7.375,04	7.596,29	7.824,18	8.058,90	8.300,67
Instandhaltung	10.006.539,07	14.323.197,62	13.901.871,83	13.978.449,54	14.647.016,15	13.033.016,15	15.181.016,15	12.452.000,00
sonstige	31.784,98	402.393,26	402.000,00	414.465,06	426.899,01	439.705,98	452.897,16	466.484,07
Untersumme "Übrige Aufwendungen"	10.066.158,05	14.773.326,71	14.371.171,83	14.442.082,51	15.124.558,10	13.524.884,36	15.687.640,40	12.973.822,98
Zw.summe sonstige betriebliche Aufwendungen	10.069.544,91	14.776.593,10	14.374.570,83	14.445.446,89	15.128.023,41	13.528.453,63	15.691.316,75	12.977.609,63
Betriebsaufwand	17.349.995,46	22.122.045,23	22.141.091,60	21.773.320,59	22.849.068,07	21.842.538,22	24.218.650,67	22.527.408,09
9. Betriebsergebnis	-2.454.920,75	-9.992.742,99	-4.874.594,40	-4.848.461,48	-2.817.824,70	-4.473.016,01	-5.157.580,65	-2.885.710,87
10. Zinserträge	0,00	0,00	0,00	0,00	0,00	0,00	0,00	0,00
11. Erträge aus Abgang Finanzanlagen	0,00	0,00	0,00	0,00	0,00	0,00	0,00	0,00
12. Zinsaufwendungen	142,55	17,55	0,00	0,00	0,00	0,00	0,00	0,00
13. Aussetzungszinsen	0,00	0,00	0,00	0,00	0,00	0,00	0,00	0,00
14. Finanzergebnis	-142,55	-17,55	0,00	0,00	0,00	0,00	0,00	0,00
15. Ergebnis vor Steuern	-2.455.063,30	-9.992.760,54	-4.874.594,40	-4.848.461,48	-2.817.824,70	-4.473.016,01	-5.157.580,65	-2.885.710,87
16. Steuern vom Einkommen u. Ertrag:								
KEST	0,00	0,00	0,00	0,00	0,00	0,00	0,00	0,00
KÖST	1.750,00	500,00	500,00	500,00	500,00	500,00	500,00	500,00
Zw.summe Steuern vom Einkommen u. Ertrag	1.750,00	500,00	500,00	500,00	500,00	500,00	500,00	500,00
17. Ergebnis nach Steuern	-2.456.813,30	-9.993.260,54	-4.875.094,40	-4.848.961,48	-2.818.324,70	-4.473.516,01	-5.158.080,65	-2.886.210,87
18. Jahresüberschuss, Jahresfehlbetrag	-2.456.813,30	-9.993.260,54	-4.875.094,40	-4.848.961,48	-2.818.324,70	-4.473.516,01	-5.158.080,65	-2.886.210,87
19. Auflösung von Kapitalrücklagen	1.726.643,30	9.993.260,54	4.875.094,40	4.848.961,48	2.818.324,70	4.473.516,01	5.158.080,65	2.886.210,87
20. Auflösung von Gewinnrücklagen	0,00	0,00	0,00	0,00	0,00	0,00	0,00	0,00
21. Zuweisung zu Gewinnrücklagen	0,00	0,00	0,00	0,00	0,00	0,00	0,00	0,00
22. Gewinnvortrag, Verlustvortrag aus Vorjahr	730.170,00	0,00	0,00	0,00	0,00	0,00	0,00	0,00
23. Bilanzgewinn, Bilanzverlust	0,00	0,00	0,00	0,00	0,00	0,00	0,00	0,00

SIG Mittelfristplanung 2026 bis 2029 (Basis: SCGK-Mustervorlagen)

	2023 Ist €	2024 Ist €	2025 Plan €	2025 Erw. €	2026 Plan €	2027 Plan €	2028 Plan €	2029 Plan €
GELDFLUSSRECHNUNG (Gliederung orientiert an AFRAC-Stellungnahme Nr. 36 Geldflussrechnung (UGB))								
Netto-Geldfluss aus der betrieblichen Tätigkeit:								
1. Ergebnis vor Steuern	-2.455.063,30	-9.992.760,54	-4.874.594,40	-4.848.461,48	-2.817.824,70	-4.473.016,01	-5.157.580,65	-2.885.710,87
2. + Abschreibungen/-Zuschreibungen auf Vermögensgegenstände des Bereiches Investitionstätigkeit	7.280.450,55	7.345.452,13	7.766.520,77	7.327.873,70	7.721.044,66	8.314.084,59	8.527.333,91	9.549.798,47
3. - Gewinn/+ Verlust aus dem Abgang von Vermögensgegenständen des Bereiches Investitionstätigkeit	0,00	0,00	0,00	0,00	0,00	0,00	0,00	0,00
4. Beteiligungserträge, Erträge aus anderen Wertpapieren und Ausleihungen des Finanzanlagevermögens und sonstige Zinsen und ähnliche Erträge/Zinsen und ähnliche Aufwendungen	142,55	17,55	0,00	0,00	0,00	0,00	0,00	0,00
durch Gesellschafterzuschüsse abgedeckte Aufwendungen/Erträge	-5.955.707,11	-3.302.902,77	-8.000.000,00	-8.000.000,00	-10.500.000,00	-7.000.000,00	-8.000.000,00	-7.000.000,00
5. + sonstige zahlungsunwirksame Aufwendungen/- sonstige zahlungsunwirksame Erträge, soweit nicht Posten 7 bis 9 betreffend	-3.196.583,96	-3.261.717,14	-3.663.520,00	-3.323.699,90	-3.716.875,26	-4.310.403,59	-4.829.928,11	-5.974.798,47
6. Netto-Geldfluss aus dem betrieblichen Ergebnis	-4.326.761,27	-9.211.910,77	-8.771.593,63	-8.844.287,68	-9.313.655,30	-7.469.335,01	-9.460.174,85	-6.310.710,87
7. - Zunahme/+ Abnahme der Vorräte, der Forderungen aus Lieferungen und Leistungen sowie anderer Aktiva	-806.461,62	-741.709,84	272.093,63	942.233,11	-1.374.819,68	926.043,30	853.527,76	82.586,20
8. + Zunahme/- Abnahme von Rückstellungen	-656.000,00	-30.000,00	500.000,00	0,00	0,00	0,00	0,00	0,00
9. + Zunahme/- Abnahme der Verbindlichkeiten aus Lieferungen und Leistungen sowie anderer Passiva	96.648,18	1.044.292,56	0,00	-97.445,43	188.974,98	-456.208,29	607.147,09	-771.375,33
10. Netto-Geldfluss aus der betrieblichen Tätigkeit vor Steuern	-5.692.574,71	-8.939.328,05	-7.999.500,00	-7.999.500,00	-10.499.500,00	-6.999.500,00	-7.999.500,00	-6.999.500,00
11. - Zahlungen für Ertragsteuern	-1.750,00	-500,00	-500,00	-500,00	-500,00	-500,00	-500,00	-500,00
12. Netto-Geldfluss aus der betrieblichen Tätigkeit	-5.694.324,71	-8.939.828,05	-8.000.000,00	-8.000.000,00	-10.500.000,00	-7.000.000,00	-8.000.000,00	-7.000.000,00
Netto-Geldfluss aus der Investitionstätigkeit:								
13. + Einzahlungen aus Anlagenabgang (ohne Finanzanlagen)	0,00	0,00	0,00	0,00	0,00	0,00	0,00	0,00
14. + Einzahlungen aus Finanzanlagenabgang und sonstigen Finanzinvestitionen	0,00	0,00	0,00	0,00	0,00	0,00	0,00	0,00
15. - Auszahlungen für Anlagenzugang (ohne Finanzanlagen)	-5.451.286,91	-11.876.147,40	-33.005.000,00	-31.546.297,94	-35.555.000,00	-32.230.000,00	-19.100.000,00	-8.220.000,00
16. - Auszahlungen für Finanzanlagenzugang und sonstige Finanzinvestitionen								
17. + Einzahlungen aus Beteiligungs-, Zinsen- und Wertpapiererträgen								
18. Netto-Geldfluss aus der Investitionstätigkeit	-5.451.286,91	-11.876.147,40	-33.005.000,00	-31.546.297,94	-35.555.000,00	-32.230.000,00	-19.100.000,00	-8.220.000,00
Netto-Geldfluss aus der Finanzierungstätigkeit:								
19. + Einzahlungen von Eigenkapital								
20. - Rückzahlungen von Eigenkapital								
21. - ausbezahlte Ausschüttungen	-730.170,00	0,00	0,00	0,00	0,00	0,00	0,00	0,00
Einzahlungen aus Gesellschafterzuschüssen	6.200.752,37	9.091.237,70	8.000.000,00	8.000.000,00	10.500.000,00	7.000.000,00	8.000.000,00	7.000.000,00
Zuführung Investitionszuschüsse	5.675.171,80	11.724.755,30	33.005.000,00	31.546.297,94	35.555.000,00	32.230.000,00	19.100.000,00	8.220.000,00
22. + Einzahlungen aus der Begebung von Anleihen und der Aufnahme von Finanzkrediten								
23. - Auszahlungen für die Tilgung von Anleihen und Finanzkrediten								
24. - Auszahlungen für Zinsen u. ähnliche Aufwendungen	-142,55	-17,55	0,00	0,00	0,00	0,00	0,00	0,00
25. Netto-Geldfluss aus der Finanzierungstätigkeit	11.145.611,62	20.815.975,45	41.005.000,00	39.546.297,94	46.055.000,00	39.230.000,00	27.100.000,00	15.220.000,00
26. Zahlungswirksame Veränderung des Finanzmittelbestandes (Z 12 + 18 + 25)	0,00	0,00	0,00	0,00	0,00	0,00	0,00	0,00
27. +/- wechsellkursbedingte und sonstige Wertänderungen des Finanzmittelbestands	0,00	0,00	0,00	0,00	0,00	0,00	0,00	0,00
28. + Finanzmittelbestand am Beginn der Periode								
29. Finanzmittelbestand am Ende der Periode	0,00	0,00	0,00	0,00	0,00	0,00	0,00	0,00

STADT SALZBURG IMMOBILIEN GMBH
JAHRESBERICHT 2026 - Zahlungen Stadt an SIG administrativer Haushalt

Seite C 19

Vast	Bezeichnung	VA 2026	VA 2025
1.02100.700600	Stadtarchiv und Statistik * Mietzinse, Objekt Glockengasse (SIG)	75.300	73.300
1.02900.700600	Amtsgebäude * Mietzinse (SIG)	871.300	853.600
1.02900.781610	Amtsgebäude * Lfd. Transferzlg. an Untern. (ohne Finanzuntern.), SIG	100	20.000
1.16200.700600	Berufsfeuerwehren * Mietzinse (SIG)	297.300	290.800
1.16300.700600	Freiwillige Feuerwehren * Mietzinse (SIG)	47.500	47.200
1.16300.781600	Freiwillige Feuerwehren * Lfd. Transferzlg. an Untern. (ohne Finanzuntern.), SIG	13.600	10.000
1.20000.700600	Schulen und Kinderbetreuungseinrichtungen * Mietzinse Schulamt (SIG)	18.400	18.100
1.21100.700600	Volksschulen * Mietzinse (SIG)	1.446.100	1.288.600
1.21100.781600	Volksschulen * Lfd. Transferzlg. an Untern. (ohne Finanzuntern.), SIG	100	100
1.21200.700600	Hauptschulen * Mietzinse (SIG)	504.000	485.100
1.21200.781600	Hauptschulen * Lfd. Transferzlg. an Untern. (ohne Finanzuntern.), SIG	26.300	114.100
1.21300.700600	Sonderschulen * Mietzinse (SIG)	265.600	253.500
1.21300.781600	Sonderschulen * Lfd. Transferzlg. an Untern. (ohne Finanzuntern.), SIG	100	1.500
1.21400.700600	Polytechnische Schulen * Mietzinse (SIG)	14.200	13.800
1.21400.781600	Polytechnische Schulen * Lfd. Transferzlg. an Untern. (ohne Finanzuntern.), SIG	23.700	10.500
1.24000.614600	Städtische Kindergärten und Horte * Instandhaltung von Gebäuden und Bauten (SIG treuhändisch)	10.000	5.000
1.24000.700600	Städtische Kindergärten und Horte * Mietzinse (SIG)	632.500	483.600
1.24000.700690	Städtische Kindergärten und Horte * Mietzinse (SIG treuhändisch)	28.600	28.600
1.24000.781610	Städtische Kindergärten und Horte * Lfd. Transferzlg. an Untern. (ohne Finanzuntern.), SIG	6.500	213.700
1.25300.700600	Jugendverkehrserziehung * Mietzinse (SIG)	2.100	2.000
1.25300.781600	Jugendverkehrserziehung * Lfd. Transferzlg. an Untern. (ohne Finanzuntern.), SIG	1.800	100
1.26200.614600	Sportplätze * Instandhaltung von Gebäuden und Bauten (SIG treuhändisch)	75.000	100.000
1.26200.700600	Sportplätze * Mietzinse (SIG)	98.100	97.400
1.26300.700600	Sporthalle Alpenstraße * Mietzinse (SIG)	85.700	85.200
1.26400.700600	Kunsteisbahn * Mietzinse (SIG)	50.200	48.900
1.26400.781600	Kunsteisbahn * Lfd. Transferzlg. an Untern. (ohne Finanzuntern.), SIG	70.500	100
1.26900.700600	Sonstige Einrichtungen und Maßnahmen * Mietzinse (PSV SW Sbg.) (SIG)	87.100	85.400

STADT SALZBURG IMMOBILIEN GMBH
JAHRESBERICHT 2026 - Zahlungen Stadt an SIG administrativer Haushalt

Seite C 20

Vast	Bezeichnung	VA 2026	VA 2025
1.27300.614600	Stadtbibliothek * Instandhaltung von Gebäuden und Bauten (SIG treuhändisch)	75.000	100.000
1.27300.700690	Stadtbibliothek * Mietzinse (SIG treuhändisch)	1.454.900	1.454.900
1.32000.700600	Ausbildung in Musik u. darst. Kunst, Musikum Salzburg * Mietzinse (SIG)	78.600	77.300
1.32200.700600	Maßnahmen zur Förderung der Musikpflege * Mietzinse (SIG)	16.400	15.700
1.32200.781600	Maßnahmen zur Förderung der Musikpflege * Lfd. Transferzlg. an Untern. (ohne Finanzuntern.), SIG	54.600	100
1.32210.700600	Philharmonie SBG Proberäume * Mietzinse (SIG)	41.800	40.300
1.32210.781600	Philharmonie SBG Proberäume * Lfd. Transferzlg. an Untern. (ohne Finanzuntern.), SIG	100	100
1.34020.700600	Haus der Natur * Mietzinse (SIG)	241.500	239.400
1.34040.700600	Salzburg Museum * Mietzinse (SIG)	26.300	0
1.35100.700600	Maßnahmen zur Kunstpflege * Mietzinse (SIG)	13.000	12.800
1.35100.781600	Maßnahmen zur Kunstpflege * Lfd. Transferzlg. an Untern. (ohne Finanzuntern.), SIG	100	100
1.36210.700600	St.Sebastian-Friedhof,Kreuzgang u.W.-Dietrich-Mausoleum * Mietzinse (SIG)	36.000	35.900
1.36210.781600	St.Sebastian-Friedhof,Kreuzgang u.W.-Dietrich-Mausoleum * Lfd. Transferzlg. an Untern. (ohne Finanzuntern.),	100	100
1.38000.700600	Kulturzentrum Nonntal * Mietzinse (SIG)	72.400	70.700
1.38100.700600	Maßnahmen der Kulturpflege * Mietzinse (SIG)	87.000	76.200
1.38100.781600	Maßnahmen der Kulturpflege * Lfd. Transferzlg. an Untern. (ohne Finanzuntern.), SIG	100	100
1.39000.700600	Kirchliche Angelegenheiten * Mietzinse (SIG)	2.900	2.900
1.39000.781600	Kirchliche Angelegenheiten * Lfd. Transferzlg. an Untern. (ohne Finanzuntern.), SIG	15.300	100
1.40000.614600	Sozialamt * Instandhaltung von Gebäuden und Bauten (SIG treuhändisch)	10.000	10.000
1.40000.700600	Sozialamt * Mietzinse (SIG)	22.200	20.000
1.40000.700690	Sozialamt * Mietzinse (SIG treuhändisch)	45.100	45.100
1.40000.781620	Sozialamt * Lfd. Transferzlg. an Untern. (ohne Finanzuntern.), SIG	7.900	6.200
1.40020.614600	Wohnungsamt * Instandhaltung von Gebäuden und Bauten (SIG treuhändisch)	10.000	25.000
1.40020.700690	Wohnungsamt * Mietzinse (SIG treuhändisch)	96.800	96.800
1.42210.700600	Seniorenzentren * Mietzinse (SIG)	26.400	26.300
1.42941.700600	Kulturpavillon Forellenweg * Mietzinse (SIG)	18.900	18.800
1.43900.700600	Sonstige Einrichtungen und Maßnahmen * Mietzinse (SIG)	18.000	17.700

STADT SALZBURG IMMOBILIEN GMBH
JAHRESBERICHT 2026 - Zahlungen Stadt an SIG administrativer Haushalt

Seite C 21

Vast	Bezeichnung	VA 2026	VA 2025
1.43900.781600	Sonstige Einrichtungen und Maßnahmen * Lfd. Transferzlg. an Untern. (ohne Finanzuntern.), SIG	17.500	8.500
1.51100.614600	Mutterberatung * Instandhaltung von Gebäuden und Bauten (SIG treuhändisch)	2.500	3.000
1.51100.700690	Mutterberatung * Mietzinse (SIG treuhändisch)	48.400	48.400
1.51100.781610	Mutterberatung * Lfd. Transferzlg. an Untern. (ohne Finanzuntern.), SIG	700	900
1.61700.700600	Straßenbauregie * Mietzinse (SIG)	88.000	85.900
1.81200.614600	WC-Anlagen * Instandhaltung von Gebäuden und Bauten (SIG treuhändisch)	10.000	10.000
1.81200.700600	WC-Anlagen * Mietzinse (SIG)	12.300	12.300
1.81200.700690	WC-Anlagen * Mietzinse (SIG treuhändisch)	500	300
1.81200.781610	WC-Anlagen * Lfd. Transferzlg. an Untern. (ohne Finanzuntern.), SIG	24.200	28.700
1.81500.614600	Park- und Gartenanlagen, Kinderspielplätze * Instandhaltung von Gebäuden und Bauten (SIG treuhändisch)	5.000	25.000
1.81500.700600	Park- und Gartenanlagen, Kinderspielplätze * Mietzinse (SIG)	42.500	41.700
1.81500.781610	Park- und Gartenanlagen, Kinderspielplätze * Lfd. Transferzlg. an Untern. (ohne Finanzuntern.), SIG	3.600	5.200
1.81700.700600	Friedhöfe (einschl. Einsegnungshallen u. Krematorien) * Mietzinse (SIG)	79.200	55.000
1.81700.781600	Friedhöfe (einschl. Einsegnungshallen u. Krematorien) * Lfd. Transferzlg. an Untern. (ohne Finanzuntern.), SIG	40.500	17.400
1.81710.614600	Kommunalfriedhof, Krematorium * Instandhaltung von Gebäuden und Bauten (SIG treuhändisch)	50.800	0
1.82000.700600	Zentraler Einkauf und Lager * Mietzinse (SIG)	328.600	322.600
1.82000.781600	Zentraler Einkauf und Lager * Lfd. Transferzlg. an Untern. (ohne Finanzuntern.), SIG	100	100
1.83100.700600	Freibäder (einschl.Verw.d.Betriebe) * Mietzinse (SIG)	25.800	30.300
1.83100.781600	Freibäder (einschl.Verw.d.Betriebe) * Lfd. Transferzlg. an Untern. (ohne Finanzuntern.), SIG	115.500	83.000
1.83300.700600	Hallenbäder * Mietzinse (SIG)	82.900	82.100
1.84900.700600	Schloss Hellbrunn * Mietzinse (SIG)	140.500	133.900
1.84900.781600	Schloss Hellbrunn * Lfd. Transferzlg. an Untern. (ohne Finanzuntern.), SIG	100	36.800
1.85100.700600	Abwasserbeseitigung * Mietzinse (SIG)	5.400	5.300
1.85100.781600	Abwasserbeseitigung * Lfd. Transferzlg. an Untern. (ohne Finanzuntern.), SIG	23.300	30.000
1.85200.700600	Abfallbeseitigung * Mietzinse (SIG)	6.700	6.500
1.85200.781600	Abfallbeseitigung * Lfd. Transferzlg. an Untern. (ohne Finanzuntern.), SIG	100	100
1.85300.614600	Wohn- und Geschäftsgebäude * Instandhaltung von Gebäuden und Bauten (SIG treuhändisch)	50.000	57.000

STADT SALZBURG IMMOBILIEN GMBH
JAHRESBERICHT 2026 - Zahlungen Stadt an SIG administrativer Haushalt

Seite C 22

Vast	Bezeichnung	VA 2026	VA 2025
1.85300.700600	Wohn- und Geschäftsgebäude * Mietzinse (SIG)	79.600	79.900
1.85300.700610	Wohn- und Geschäftsgebäude * Mietzinse (SIG)	27.400	27.300
1.85300.700690	Wohn- und Geschäftsgebäude * Mietzinse (SIG treuhändisch)	10.200	10.200
1.85900.614600	Seniorenwohnhaus Nonntal * Instandhaltung von Gebäuden und Bauten (SIG treuhändisch)	150.000	161.000
1.85900.700690	Seniorenwohnhaus Nonntal * Mietzinse (SIG treuhändisch)	16.100	18.500
1.85910.614600	Seniorenwohnhaus Itzling * Instandhaltung von Gebäuden und Bauten (SIG treuhändisch)	150.000	161.000
1.85920.614600	Seniorenwohnhaus Hellbrunn * Instandhaltung von Gebäuden und Bauten (SIG treuhändisch)	150.000	161.000
1.85930.614600	Seniorenwohnhaus Liefering * Instandhaltung von Gebäuden und Bauten (SIG treuhändisch)	150.000	161.000
1.85930.700690	Seniorenwohnhaus Liefering * Mietzinse (SIG treuhändisch)	190.400	192.500
1.85940.614600	Seniorenwohnhaus Taxham * Instandhaltung von Gebäuden und Bauten (SIG treuhändisch)	181.600	161.000
1.85940.700690	Seniorenwohnhaus Taxham * Mietzinse (SIG treuhändisch)	423.200	258.500
1.85950.614600	Seniorenwohngemeinschaften Forellenweg * Instandhaltung von Gebäuden und Bauten (SIG treuhändisch)	5.000	5.000
1.85960.614600	Seniorenwohnungen Forellenweg * Instandhaltung von Gebäuden und Bauten (SIG treuhändisch)	3.400	3.400
1.85970.700690	Seniorenwohnhaus Lehen * Mietzinse (SIG treuhändisch)	465.300	465.300
1.85970.614600	Seniorenwohnhaus Lehen * Instandhaltung von Gebäuden und Bauten (SIG treuhändisch)	250.000	162.700
1.85990.700690	Senioreneinrichtungen * Mietzinse (SIG treuhändisch)	56.000	51.500
1.88800.700600	Bestattungsunternehmungen * Mietzinse (SIG)	9.400	9.400
1.88800.781600	Bestattungsunternehmungen * Lfd. Transferzlg. an Untern. (ohne Finanzuntern.), SIG	4.600	8.000
1.91400.781600	Beteiligungen * Lfd. Transferzlg. an Untern. (ohne Finanzuntern.), SIG	150.000	150.000
	Gesamtsumme administrativer Haushalt	10.900.000	10.400.000

STADT SALZBURG IMMOBILIEN GMBH
JAHRESBERICHT 2026 - Zahlungen Stadt an SIG Projekthaushalt

Seite C 24

Vast	Bezeichnung	VA 2026	VA 2025
5.85300.010610	Wohn- und Geschäftsgebäude, Sanierungen * Gebäude, SIG	71.300	80.000
	Mönchsberg, div. Fassaden- und Dachsanierungen Wohntürme	21.300	80.000
	Haupthaus SWH Hellbrunn, Adaptierung Wohnnutzung Investaufwand	50.000	0
5.85300.010620	Wohn- und Geschäftsgebäude, Sanierungen * Gebäude, SIG	4.761.700	8.000.000
	Wohn- und Geschäftsgebäude, Sanierungen (KgL)	2.500.000	3.000.000
	Lehener Wohnblock, 28 DG-Wohnungen, Bestandssan.Dach, Außen	2.261.700	5.000.000
5.85991.010600	Senioreneinrichtungen * Gebäude, SIG	380.000	600.000
	Seniorenwohnhaus Nonntal, Bestandserhalt	30.000	50.000
	Seniorenwohnhaus Itzling, Bestandserhalt	30.000	50.000
	Seniorenwohnhaus Itzling, Haus 1+2, Abbruch + Neubau	50.000	200.000
	Seniorenwohnhaus Hellbrunn, Bestandserhalt	180.000	50.000
	Seniorenwohnhaus Liefering, Bestandserhalt	30.000	50.000
	Seniorenwohnhaus Taxham, Bestandserhalt	30.000	50.000
	Seniorenwohnhaus Lehen, Bestandserhalt	30.000	150.000
5.87801.010600	Tourismus Salzburg Ges.m.b.H und KKTB * Gebäude, SIG	150.000	327.600
	Paracelsusbad	150.000	327.600
5.91400.010600	Sbg. Immobilien Gesellschaft (SIG) * Gebäude, SIG	0	200.000
	Bewohnerservice Liefering, Umbau Räume SWH Liefering	0	200.000
5.91400.786600	Sbg. Immobilien Gesellschaft (SIG) * Kapitaltansfers an Beteiligungen der Gde./des Gde.verb.	35.734.500	39.220.000
	Büroflächenoptimierung	0	50.000

STADT SALZBURG IMMOBILIEN GMBH
JAHRESBERICHT 2026 - Zahlungen Stadt an SIG Projekthaushalt

Seite C 25

Vast	Bezeichnung	VA 2026	VA 2025
	Amtsgebäude, Sanierungen, Infrastrukturverbesserung, Brandschutz	0	100.000
	Schloss Mirabell, lfd. Sanierung	85.000	200.000
	Schloss Mirabell, Außenanlagen Barockdenkmäler	0	50.000
	Schloss Mirabell, Barockmuseum, Panoramam., Welterbez.	750.000	1.200.000
	Imhofstöckl, Dach, Blitzschutz, Setzungen, Fassade	0	250.000
	Schloss Mirabell, Panoramamuseum, barrierefreie Erschließung WC	0	650.000
	Schloss Mirabell, Rosengarten, FW-Zufahrt, Weg Orangerie	150.000	450.000
	Schloss Mirabell, Außenanlagen Barrierefreiheit	127.500	0
	Schloss Mirabell, Orangeriegarten Sanierung	212.500	0
	BFW Jägermüllerstraße, Generalsanierung, Erweiterung	0	100.000
	FFW Lieferung, Erweiterung Neubau	625.000	2.500.000
	Volksschulen, VS Nonntal, GTS neu	7.500.000	7.300.000
	Volksschulen, Sanierungen, Brandschutz, Dach, Sanitär, Elektro, Infrastruktur GTS, Lärmschutz (alle VS)	1.200.000	800.000
	Volksschulen, VS Lehen	7.000.000	5.145.000
	Volksschulen, VS Itzling, Teilabbruch, GTS neu	127.500	0
	Volksschulen, VS Lieferung I, GTS neu, Erweiterung, Turnsaalsanierung (EED III)	500.000	200.000
	Volksschulen, VS Maxglan, Abbruch Stöckl, Aufstockung, Hüllensanierung (EED III)	50.000	150.000
	Volksschulen, VS Lieferung I, Turnsaalsanierung, Sportanlagen	0	1.000.000
	Volksschulen, VS Maxglan, Innenraumsanierung (Beleuchtung, Akustik)	300.000	0
	Volksschulen, VS Lieferung II, Innenraumsanierung (Beleuchtung, Akustik)	300.000	0
	Mittelschulen, MS Lehen, Kanal	0	50.000
	Mittelschulen, Sanierungen, Brandschutz, Dach, Sanitär, Infrastruktur, GTS, Digitalisierung (alle MS)	600.000	650.000
	Mittelschulen, MS Parsch, GTS neu, Erschließung	2.500.000	3.250.000
	Mittelschulen, ÜMS Herrnau, Sanierung BIG, Außenanlagen	0	350.000
	Mittelschulen, MS Campus Mirabell, Fenstersanierung	0	200.000
	Mittelschulen, MS Lehen, Sanitärsanierung 3.OG	102.000	0

STADT SALZBURG IMMOBILIEN GMBH
JAHRESBERICHT 2026 - Zahlungen Stadt an SIG Projekthaushalt

Seite C 26

Vast	Bezeichnung	VA 2026	VA 2025
	Mittelschulen, MS Nonntal, Therm. Sanierung (EED III), Innenumbau	500.000	0
	Mittelschulen, MS Plainstr., Sanierung Turnsaal, Sanitär	425.000	0
	Polytechnische Schulen, PTS, Fenstersanierung	150.000	120.000
	Städtische Kindergärten und Horte, lfd. Sanierungen, Elektro, HKLS, Brandschutz (alle KG)	300.000	350.000
	Städtische Kindergärten und Horte, KBBE Parsch, ehem. DWG Neubau - Zukunftsfond	1.500.000	2.000.000
	Städtische Kindergärten und Horte, KBBE Lieferung I, Erweiterung - Zukunftsfond	2.500.000	2.000.000
	Städtische Kindergärten und Horte, KG Lehen, Neubau	2.450.000	1.855.000
	Städtische Kindergärten und Horte, KG Berchtesgadnerstr., Neubau	2.330.000	2.800.000
	Städtische Kindergärten und Horte, KBBE Josefiaw, Erweiterung 2 Gruppen - Zukunftsfond (Bund)	127.500	0
	Eisarena, Haustechnik, Projektierung, Notmaßnahme Dach, Freilauffläche, lfd. Sanierungen	0	900.000
	Eisarena, Planung Neubau Trainingshalle	255.000	100.000
	St. Blasius Kirche, Sanierung Innenraum	0	1.250.000
	Bauhof, Neubau Halle für MA 6/02 - Planung	0	250.000
	Stadtgärtnerei, Lagerhalle Ersatzneubau	0	650.000
	Kommunalfriedhof, lfd. Sanierungen, Aussegnungshalle	1.200.000	1.000.000
	Freibad Leopoldskron, Außenanlagen, Sportbecken Bodenblech	0	50.000
	Schloss Hellbrunn, Außenbereich, Felssicherung	382.500	200.000
	Schloss Hellbrunn, Sound of Music	1.230.000	600.000
	Schloss Hellbrunn, Sanierung Gebäude, Innensanierung	212.500	200.000
	Energieausweis	42.500	0
	Barrierefreiheit von Gebäuden	0	250.000
	Gesamtsumme Projekthaushalt	41.097.500	48.427.600



STADT : SALZBURG

10.

Kulturfonds Budget



Der Kulturfonds der Stadt Salzburg unterstützt Projekte und Initiativen im Bereich Kunst, Kultur und Wissenschaft, die nicht nur kreativ und innovativ sind, sondern auch einen gesellschaftlichen Beitrag leisten, durch verschiedene Förderungen und Preise.



KULTURFONDS

Fonds der Landeshauptstadt Salzburg
zur Förderung von Kunst, Wissenschaft und Literatur

VORANSCHLAG 2026

BUDGET 2026

		Voranschlag	Voranschlag
TA 30000	Kunst, Wissenschaft und Literatur - KULTURFONDS	2026	2025
		mit Wertpapierbewegungen	mit Wertpapierbewegungen
	E I N N A H M E N - Finanzierungshaushalt		
2.30000.807000.	Veräußerung von aktiven Finanzinstrumenten	235000	100
2.30000.820000.	Zinsen: Wertpapiere	8.700	5.000
2.30000.823000.	Zinsen: Girokonto	5.200	5.000
2.30000.823100.	Zinsen: Rücklagen	42000	100
2.30000.828000.	Rückersätze von Ausgaben	100	100
2.30000.829000.	Sonstige Einnahmen	1.000	1.000
2.30000.862000.	Transfers von Gemeinden, Gemeindeverbänden u. Gemeindefonds	0	0
2.30000.864000.	Transfers v. Unternehmen (o. Finanzuntern.) und andere	1.000	1.000
2.30000.866000.	Laufende Transferzahlungen von sonstigen Unternehmungen	20.000	20.000
	Summe der Teilabschnitte 3000 Einnahmen	313.000	32.300
	A U S G A B E N - Finanzierungshaushalt		
1.30000.084000.	bis zur Endfälligkeit gehaltene Finanzinstrumente - langfr.	100	100
1.30000.400000.	Geringwertige Güter des Anlagevermögens	1.000	1.000
1.30000.413000.	Handelswaren	6.000	6.000
1.30000.457000.	Druckwerke	2.000	2.000
1.30000.620000.	Transporte durch die Bahn	100	100
1.30000.621000.	Personen und Gütertransporte	100	100
1.30000.659000.	Geldverkehrsspesen	3.100	3.000
1.30000.700000.	Mietzinse	1.000	1.000
1.30000.710000.	Öffentliche Abgaben - Ausgaben	14.200	2.700
1.30000.723000.	Amtspauschalien und Repräsentationsausgaben	6.500	4.000
1.30000.728000.	Entgelte f. sonst. Leistungen	15.000	30.000
1.30000.728070.	Entgelte f. sonst. Leistungen	100	100
1.30000.729000.	Sonstige Ausgaben	100	100
1.30000.755000.	Lfd. Transferzahlungen an Unternehmungen	100	1.000
1.30000.757000.	Lfd. Transferzahlungen an priv. Organisationen o. E.	24.000	12.000
1.30000.768000.	Sonst. lfd. Transferzahlungen an priv. Haushalte	56.000	68.000
1.30000.777000.	Kapitaltransferzahlungen an priv. Organisationen o. E.		
	Summe der Teilabschnitte Ausgaben	129.400	131.200
	Konten Ergebnishaushalt		
1.30000.657000.	Disagien	1.300	1.600
1.30000.699000.	Verluste aus dem Abgang von Beteiligungen und aktiven Finanzinstrumenten	235.000	100
2.30000.824000.	Agien	3.700	100



Der Stellenplan 2026 der Stadt Salzburg umfasst insgesamt 3.336 Planstellen. Dies sind 35 mehr als im Jahr 2025. Die Mehrheit dieser Stellen (3.312) ist im Magistrat der Stadt zu finden, während die Tourismus Salzburg GmbH fünf und das Salzburg Museum 19 Planstellen aufweist. Der Stellenplan reflektiert den Bedarf an Personal zur Unterstützung verschiedener städtischer Aufgaben und Projekte.

Gesamtübersicht Stellenplan 2026

Gehaltsschema "Neu"

Bänder	MD	1	2	3	4	5	6	7	RH	TSG	SM	Gesamt
1	0	0	0	0	0	0	0	0	0	0	0	0
2	38	1	50	46	0	1	135	29	0	0	0	300
3	7	0	8	10	0	1	93	75	0	0	0	194
4	2	3	94	192	0	2	23	21	0	0	0	337
5	20	57	67	42	16	23	30	77	0	0	0	332
6	23	89	26	64	18	12	155	86	0	0	0	473
7	10	32	26	162	7	1	61	36	0	0	0	335
8	13	41	81	7	18	5	32	18	1	0	0	216
9	7	35	35	50	10	2	26	0	0	0	0	165
10	14	25	185	72	2	1	33	23	0	0	0	355
11	7	10	0	46	0	15	11	1	1	0	0	91
12	41	2	26	11	11	16	32	6	3	0	0	148
13	11	10	28	60	6	25	7	5	1	0	0	153
14	21	13	3	11	4	13	19	4	1	0	0	89
15	2	2	0	6	1	3	1	0	2	0	0	17
16	10	6	0	7	0	0	2	1	0	0	0	26
17	7	1	0	0	1	0	0	0	0	0	0	9
18	0	0	1	0	0	0	1	0	0	0	0	2
19	0	0	0	0	0	0	0	0	0	0	0	0
20	0	0	0	0	0	0	0	0	0	0	0	0
21	1	7	2	3	3	3	4	3	0	0	0	26
22	0	0	1	1	0	0	0	0	0	0	0	2
23	0	0	0	0	0	0	0	0	0	0	0	0
24	4	1	1	1	1	1	1	1	1	0	0	12
Lehrling	30	0	0	0	0	0	0	0	0	0	0	30
keine	0	0	0	0	0	0	0	0	0	5	19	24
Gesamt	268	335	634	791	98	124	666	386	10	5	19	3.336

Gesamtübersicht Stellenplan 2026
Gehaltsschema "Alt"

Verw. Entl. gr.	Dkl.	MD	1	2	3	4	5	6	7	RH	TSG	SM	Summe
A	IX	2	0	0	0	0	0	0	0	0	0	0	2
A	VIII	14	16	5	8	6	25	13	3	5	0	1	96
A	III-VII	31	10	13	9	6	17	5	3	0	0	3	97
B	VII	31	29	9	21	29	25	63	9	4	0	1	221
B	II-VI	50	44	26	111	15	17	27	7	0	3	2	302
Kp		0	0	338	0	0	0	0	0	0	0	0	338
C	V	23	43	7	48	22	17	47	23	1	0	2	233
C	I-IV	35	106	28	118	20	16	46	35	0	0	3	407
D	I-IV	17	5	37	207	0	7	3	9	0	2	3	290
Summe BA		203	253	463	522	98	124	204	89	10	5	15	1.986
P	P 1	2	51	1	13	0	0	27	24	0	0	0	118
P	P 2	7	31	56	113	0	0	184	146	0	0	1	538
P	P 3	3	0	72	25	0	0	80	45	0	0	0	225
P	P 4	2	0	42	118	0	0	154	51	0	0	3	370
P	P 5	51	0	0	0	0	0	17	0	0	0	0	68
Summe BH		65	82	171	269	0	0	462	266	0	0	4	1.319
ng	B II-VI	0	0	0	0	0	0	0	0	0	0	0	0
ng	D I-IV	0	0	0	0	0	0	0	14	0	0	0	14
ng	P 4	0	0	0	0	0	0	0	17	0	0	0	17
Summe ng		0	0	0	0	0	0	0	31	0	0	0	31
Gesamt		268	335	634	791	98	124	666	386	10	5	19	3.336