SO VIEL WIRTSCHAFT STECKT IN SALZBURGS EVENTS

RESIDENZPLATZKONZERTE – STADTFEST – UEFA SUPER CUP

Pressekonferenz

Salzburg, 25. November 2026



Wirtschaftliche Effekte von Events

Von den Ausgaben zu den gesamtwirtschaftlichen Effekten

ifow

Input: Ausgaben

Veranstaltungs-ausgaben
(Veranstaltungsbudget)

Besuchs-ausgaben
(Tages- und Übernachtungsgäste)

Ausgaben der Veranstalter

Ausgaben der Besuchenden

Residenzplatz-konzerte

Stadtfest

UEFA Super Cup

Brutto-wertschöpfung

Beschäftigung

Steuern und Abgaben

Output: Effekte

Wertschöpfungseffekte
(aus Veranstaltungsbudget und touristischer Umwegrentabilität)

Beschäftigungseffekte
(aus Veranstaltungsbudget und touristischer Umwegrentabilität)

Fiskalische Effekte
(Steuern und Abgaben)



Der Gesamteffekt ist mehr, als was bei den Events passiert

ifow

Vorgelagerte Wertschöpfungskette

- generiert indirekte **UMSÄTZE**
- indirekte **WERTSCHÖPFUNG**
- indirekte **BESCHÄFTIGUNG**
- **GEWINNE**
- **EINKOMMEN**

Benötigt VORLEISTUNGEN

VERANSTALTUNG

- generiert **UMSÄTZE**
- direkte **WERTSCHÖPFUNG**
- direkte **BESCHÄFTIGUNG**
- **GEWINNE**
- **EINKOMMEN**

Nachgelagerte Wertschöpfungskette

- induzierte **UMSÄTZE**
- induzierte **WERTSCHÖPFUNG**
- induzierte **BESCHÄFTIGUNG**
- **INVESTITIONS- UND KONSUMGÜTERNACHFRAGE**

Vorgelagerte Bereiche
z. B. Eventtechnik, Bau, Catering, Sicherheit, Logistik, Beherbergung

Veranstaltung
z. B. Konzerte, Stadtfest, Sport-Events

Nachgelagerte Bereiche
z. B. Handel, Gastronomie, Tourismus, Freizeitwirtschaft, Verkehr, sonstige Dienstleistungen





Vom Umsatz zur Wertschöpfung

Wie aus Umsätzen wirtschaftlicher Mehrwert entsteht

ifow

Umsatz (brutto)

Umsatz (netto)

= Brutto-Umsatz – Umsatzsteuer

Betriebswirtschaftliche Kennzahlen

= Wert der erzeugten Waren und Dienstleistungen im Produktionsprozess

Bruttoproduktionswert (BPW)

= Roh-, Hilfs- und Betriebsstoffe sowie Dienstleistungen, die im Produktionsprozess benötigt werden

– Vorleistungen

= Betrag, der für die Entlohnung der Produktionsfaktoren Arbeit und Kapital zur Verfügung steht

Bruttowertschöpfung (BWS)

- Personalausgaben
- Gewinne
- Abschreibungen

Volkswirtschaftliche Kennzahlen

Berechnungen: eigene Darstellung.



UEFA Super Cup



UEFA Super Cup 2026

Veranstaltungsbudget

ifow

Host City: Ausgaben von Stadt und Land

Beitrag der öffentlichen Hand: **400.000 €**

Wirkung in Salzburg

360.000 €
der Ausgaben von Stadt und Land werden in Salzburg wirksam (90 %)

Davon profitieren zahlreiche Branchen in der Region:

- Gastronomie & Hotellerie
- Transport & Mobilität
- Bauwirtschaft & Infrastruktur
- Werbung & Kommunikation
- Elektronik & Eventtechnik
- Security & Sicherheit
- Weitere Dienstleistungen (z. B. Logistik, Handel)

UEFA

Geschätztes Veranstaltungsvolumen in Salzburg:
rund 2,2 Mio. €

(auf Basis vereinzelter Angaben und vergleichbarer Veranstaltungen)



UEFA Super Cup 2026

Besucher:innen

ifow

rund 27.000 Besucher:innen

Datenquelle(n): Drei Handydatenauswertung, Befragungen

Herkunft der Besucher:innen

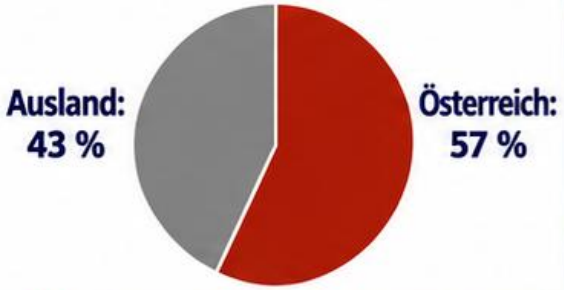

Heimische Besucher:innen:	15.400
Ausländische Besucher:innen:	11.385

Durchschnittliche Aufenthaltsdauer



Internationaler Gast: **4,5 Tage**

Heimischer Gast: **3,2 Tage**

Besucher:innen aus Österreich

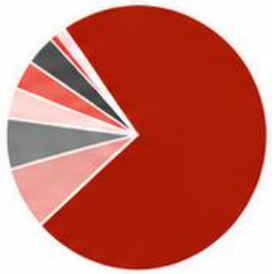

- S: 74,3 %
- OÖ: 8,2 %
- W: 6,1 %
- NÖ: 3,7 %
- T: 3,4 %
- Stmk: 3,0 %
- K: 0,7 %
- B: 0,3 %
- V: 0,3 %

Besucher:innen aus dem Ausland

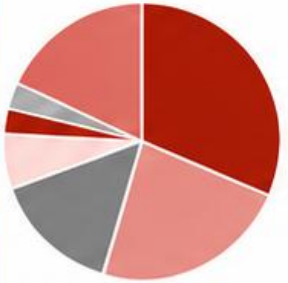

- F: 31 %
- UK: 24 %
- D: 15 %
- NL: 6 %
- CH: 3 %
- IRL: 3 %
- Sonstige: 18 %

Durchschnittsausgaben pro Tag

Tagesgast aus Österreich	80 €
Internationaler Tagesgast	110 €
Übernachtungsgast aus Österreich	195 €
Internationaler Übernachtungsgast	230 €

Gesamtausgaben der Besucher:innen in Salzburg: 18,3 Mio. €



UEFA Super Cup 2026

Wertschöpfungseffekte

ifow

Veranstaltungseffekte

	in Salzburg
Direkte Wertschöpfung:	1,26 Mio. €
Indirekte Wertschöpfung:	0,22 Mio. €
Induzierte Wertschöpfung:	0,19 Mio. €
Gesamt:	**1,67 Mio. €**

Touristische Effekte

(Tages- und Übernachtungsgäste; Zuschauer:innen, offizielle Gäste, Teams)

	in Salzburg
Direkte Wertschöpfung:	9,06 Mio. €
Indirekte Wertschöpfung:	1,97 Mio. €
Induzierte Wertschöpfung:	1,11 Mio. €
Gesamt:	**12,14 Mio. €**

Gesamteffekt in Salzburg: 13,81 Mio. €

(>74 % des österreichweiten Effekts iHv 18,58 Mio. €)





UEFA Super Cup 2026

Beschäftigungs- und fiskalische Effekte

ifow

Veranstaltungseffekte
(Jahresbeschäftigungsplätze)

Direkt	Indirekt	Induziert	Gesamt
17	0	2	19

Touristische Effekte
(Jahresbeschäftigungsplätze)

Direkt	Indirekt	Induziert	Gesamt
147	10	17	174

Gesamt in Salzburg 193 Jahresbeschäftigungsplätze

\+

Effekt in Restösterreich 24 Jahresbeschäftigungsplätze

=

Gesamteffekt Österreich 217 Jahresbeschäftigungsplätze

Fiskalische Effekte 7,96 Mio. €





Residenzplatzkonzerte



Residenzplatzkonzerte

Wertschöpfungseffekte

ifow

Effekte aus Veranstaltungsbudget

2,8 Mio. € Ausgaben

	Direkt	Indirekt	Induziert	Gesamt
In Salzburg	2,55 Mio. €	0,61 Mio. €	0,35 Mio. €	**3,51 Mio. €**

Zusätzlich in Österreich: **1,60 Mio. €**

Effekte aus Tourismus

25.000 Besucher:innen, vorwiegend aus Österreich, auch aus Deutschland, Italien und Slowenien; davon 20 % Übernachtungsgäste

	Direkt	Indirekt	Induziert	Gesamt
In Salzburg	1,21 Mio. €	0,26 Mio. €	0,15 Mio. €	**1,62 Mio. €**

In Restösterreich: **0,54 Mio. €**

Gesamt in Salzburg: **5,13 Mio. €** + Restösterreich: **2,14 Mio. €** = Gesamteffekt Österreich: **7,27 Mio. €**





Residenzplatzkonzerte

Beschäftigungs- und fiskalische Effekte

ifow

Effekte aus Veranstaltungsbudget
Jahresbeschäftigungsplätze

	Direkt	Indirekt	Induziert	Gesamt
In Salzburg	52	6	6	64

In Restösterreich: 4

Effekte aus Tourismus
Jahresbeschäftigungsplätze

	Direkt	Indirekt	Induziert	Gesamt
In Salzburg	19	1	2	22

In Restösterreich: 3

Gesamt in Salzburg: **86** *Jahresbeschäftigungsplätze*

\+ Restösterreich: **7** *Jahresbeschäftigungsplätze*

= Gesamteffekt Österreich: **93** *Jahresbeschäftigungsplätze*

Fiskalische Effekte: 3,58 Mio. €





ifow

Stadtfest 2026



Stadtfest

Wertschöpfungseffekte

ifow

Effekte aus Veranstaltungsbudget

Gesamtkosten der Stadt: ***rd. 668.000 €***
(davon: 200.000 € Einnahmen)

	Direkt	Indirekt	Induziert	Gesamt
In Salzburg	0,23 Mio. €	0,05 Mio. €	0,02 Mio. €	0,30 Mio. €

In Restösterreich: **0,16 Mio. €**

Effekte aus Tourismus

rd. 50.000 Besucher:innen
davon 16 % Übernachtungsgäste

> 5 Mio. € Umsätze

	Direkt	Indirekt	Induziert	Gesamt
In Salzburg	2,26 Mio. €	0,49 Mio. €	0,28 Mio. €	3,03 Mio. €

In Restösterreich: **0,95 Mio. €**

Gesamt in Salzburg: **3,33 Mio. €**

\+ **Restösterreich:** **1,11 Mio. €**

= **Gesamteffekt Österreich:** **4,44 Mio. €**





Stadtfest

Beschäftigungs- und fiskalische Effekte

ifow

Veranstaltungseffekte
Jahresbeschäftigungsplätze

	Direkt	Indirekt	Induziert	Gesamt
In Salzburg	3	1	0	4

In Restösterreich: 1

Touristische Effekte
Jahresbeschäftigungsplätze

	Direkt	Indirekt	Induziert	Gesamt
In Salzburg	37	2	4	43

In Restösterreich: 5

Gesamt in Salzburg: 47 *Jahresbeschäftigungsplätze*

\+ Restösterreich: 6 *Jahresbeschäftigungsplätze*

= Gesamteffekt Österreich: 53 *Jahresbeschäftigungsplätze*

Fiskalische Effekte: 1,97 Mio. €





„Rechnen“ sich Veranstaltungen?

Residenzplatzkonzerte – Stadtfest – UEFA Super Cup

ifow

In der Gesamtbetrachtung zeigt sich:

Die drei Veranstaltungen erreichen zusammen rund
102.000 Besucher:innen.

Die fiskalischen Effekte belaufen sich auf
13,51 Mio. Euro.

Die drei Veranstaltungen erzeugen zusammen
22,27 Mio. Euro
Wertschöpfung in Salzburg.

Die Stadt Salzburg setzt dafür finanzielle Mittel in Höhe von
868.000 Euro ein.

Der Beschäftigungseffekt in Salzburg liegt bei
326 Jahresbeschäftigungsplätzen.

Jeder investierte Euro kommt
26-fach wieder in Form von Wertschöpfung nach Salzburg zurück.

Jeder von der Stadt investierte Euro erhöht das Aufkommen an Steuern und Abgaben in Österreich um **15,50 Euro.**





SO VIEL WIRTSCHAFT STECKT IN SALZBURGS EVENTS

RESIDENZPLATZKONZERTE – STADTFEST – UEFA SUPER CUP

Anna Kleissner

Institut für Österreichs Wirtschaft

Kontakt:

Gußhausstraße 8, 1030 Wien

Tel.: +43/650/6213238

Email: a.kleissner@ifoew.at

