



**STADT : SALZBURG**

Wir leben die Stadt

# Wohnbedarf verstehen

Ergebnisse des European Homelessness Count  
2025 in der Stadt Salzburg

**ÖAW**

Österreichische  
Akademie der  
Wissenschaften



FORUM  
**WOHNUNGS**  
**LOSENHILFE**  
SALZBURG



Wir leben die Stadt

# Was Sie erwartet

## ■ Datenpräsentation EHC 2025

Dr. Philipp Schnell (Institut für Stadt- und Regionalforschung, ÖAW)

- Methodik
- ETHOS Light Typologie
- Soziodemografische Variablen
- Obdach- und Wohnungslosigkeit im engeren Sinn

## ■ Praxis & Rückschlüsse

Peter Linhuber (Forum Wohnungslosenhilfe)

- Street Count am 1.10.
- Versorgungslücken
- Schlussfolgerungen für Salzburg



STADT : SALZBURG

Wir leben die Stadt

# Datenpräsentation EHC 2025

## Methodik, Ergebnisse, Profile

Philipp Schnell

Institut für Stadt- und Regionalforschung

Österreichische Akademie der Wissenschaften

Wir leben die Stadt



**STADT : SALZBURG**

# Ethos Light Typologie

■ Vergleichbarkeit

■ Modulare Anwendbarkeit

■ Einheitliche Operationalisierung

## **Ethos Light 1**

Menschen, die im öffentlichen Raum nächtigen

## **Ethos Light 2**

Menschen in Notunterkünften

## **Ethos Light 3**

Menschen, die in Wohnungsloseneinrichtungen wohnen

## **Ethos Light 4**

Menschen, die aus Institutionen entlassen werden

## **Ethos Light 5**

Menschen, die in Wohnprovisorien hausen

## **Ethos Light 6**

Menschen, die mit Freunden und Familie wohnen



Wir leben die Stadt

# EU Homelessness Count 2025

## Erhebung in Salzburg

### ■ Fragebogenerhebung

- In allen Wohnformen der Wohnungslosenhilfe
- In Service- und Beratungseinrichtungen
- In Einrichtungen des Gesundheitswesens (Uniklinikum, Psychiatrie)
- Street Survey

■ **Dauer:** 1.10.-31.10.2025

■ **Beteiligung:** 40 von 59 Organisationen, ca. 65 Erhebungspersonen

■ **Harmonisiert mit** Salzburger Wohnbedarfserhebung (seit 1995)

■ Europaweit **in 35 Städten** organisiert

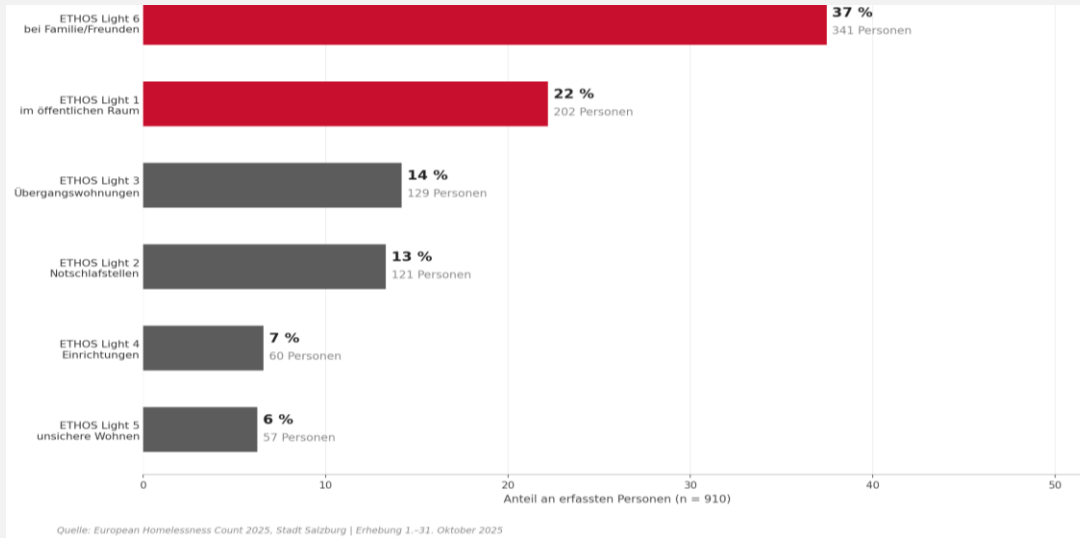
■ **Referenzdatum:** 1.10.2025



Wir leben die Stadt

# Verteilung nach ETHOS Light

ETHOS Light 1-6: 910 erfasste Personen in der Stadt Salzburg



**ETHOS Light 6 – bei Familie und Bekannten Mitwohnende**

37 %

**ETHOS Light 1 – im öffentlichen Raum Nächtigende**

22 %

**Verdeckte Wohnungslosigkeit als größte Gruppe**

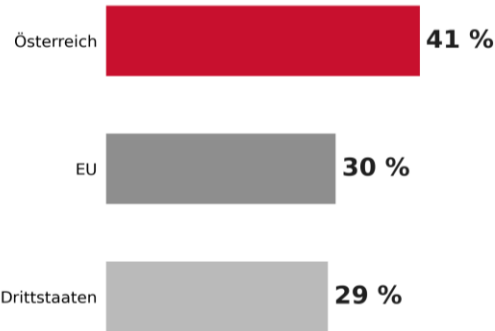


Wir leben die Stadt

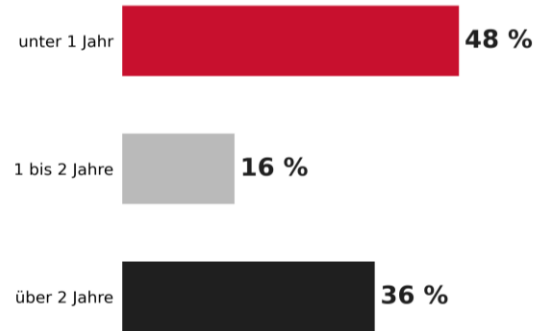
## Soziodemografisches Profil

910 erfasste Personen, Oktober 2025

### Staatsbürgerschaft



### Dauer der Wohnungslosigkeit



78 % männlich, 22 % weiblich.  
Knapp drei Viertel mit dauerhaftem Aufenthaltstitel.

Zwei deutlich unterschiedliche Gruppen:  
kurzfristige Krise vs. verfestigte Wohnungslosigkeit.

Quelle: European Homelessness Count 2025, Stadt Salzburg | Erhebung 1.-31. Oktober 2025

**78 % männlich**

22 % weiblich

**73 %**

mit dauerhaftem Aufenthalt

**Zwei Subpopulationen**

kurzfristig vs. langfristig

**Hauptauslöser**

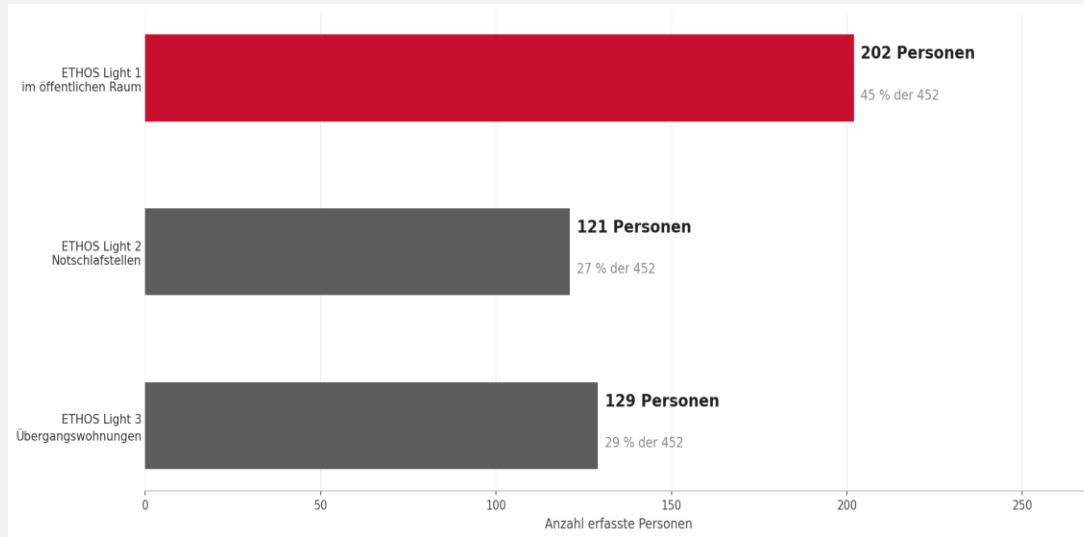
Finanzen, Migration, Familie,  
Gesundheit



Wir leben die Stadt

# Obdach- und Wohnungslosigkeit im engeren Sinn

ETHOS Light 1, 2 und 3: 452 Personen am Stichtag 1.10.2025



**202 Personen**  
im öffentlichen Raum (45 %)

**51 davon**  
durch Street Survey am 1.10. erfasst

**20 Kinder**  
als mitziehende erfasst



STADT : SALZBURG

Wir leben die Stadt

# Praxis & Ableitungen

Peter Linhuber  
(Forum Wohnungslosenhilfe)

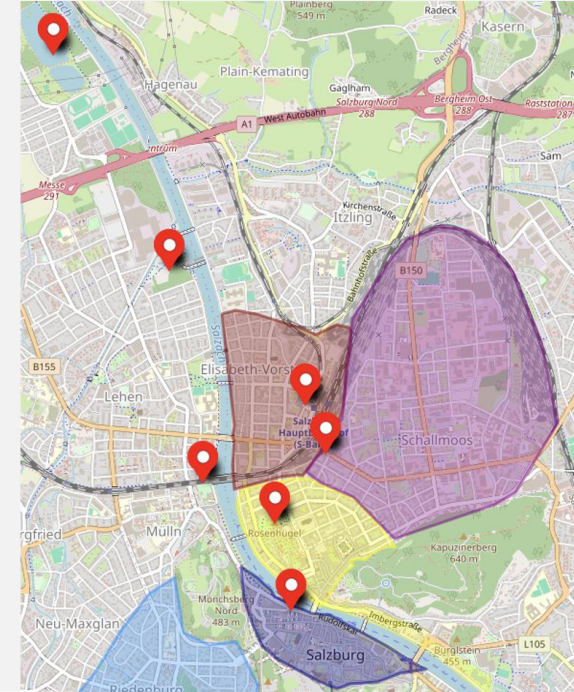


Wir leben die Stadt

# EU Homelessness Count

Street Survey 1.10.: 107 Personen

- Outreach-Teams im öffentlichen Raum
  - Elisabeth-Vorstadt, Andräviertel, Schallmoos, Altstadt, Riedenburg
  - Mit Fokus auf bekannte Hotspots
  - Caritas Streetwork MoSES & VinziDach im Einsatz





Wir leben die Stadt

# Was man aus den Daten ableiten kann

Handlungsfelder für Politik und Praxis in Salzburg

## ■ Handlungsfelder

- Neue EHC-Ergebnisse + historische Ergebnisse der Salzburger Wohnbedarfserhebung = datenbasierte Grundlage für politische Entscheidungen.
- Endlich vergleichbare Daten für Innsbruck: Ausrollen auf ganz Österreich weiterhin wünschenswert.
- 202 Personen in akuter Obdachlosigkeit = Bedarf an niederschweligen Angeboten und Tagesstrukturen.



Wir leben die Stadt

# Was man aus den Daten ableiten kann

Handlungsfelder für Politik und Praxis in Salzburg

## ■ Handlungsfelder

- Der Frauenanteil mit **22 %** niedrig (hohe Dunkelziffer, versteckte Wohnungsnot).
- Bedarf an Maßnahmen zur Prävention von Wohnungslosigkeit und zur nachhaltigen Beendigung von Wohnungsnot.
- Ausreichend leistbarer Wohnraum bleibt die Grundlage, um eine langfristig erfolgreiche Wohnungslosenhilfe zu ermöglichen.

Wir leben die Stadt



STADT : SALZBURG

## Noch Fragen?

■ **Philipp Schnell, ÖAW**

+43 676 52 67 112

[philipp.schnell@oeaw.ac.at](mailto:philipp.schnell@oeaw.ac.at)

■ **Forum  
Wohnungslosenhilfe:**

<http://forumwlh.at>

■ **Alle Ergebnisse:**

[www.kuleuven.be/lucas/en/eu/homelessness\\_counts](http://www.kuleuven.be/lucas/en/eu/homelessness_counts)

ÖAW

Österreichische  
Akademie der  
Wissenschaften

 FORUM  
WOHNUNGS  
LOSENHILFE  
SALZBURG